



GOBIERNO DEL ESTADO
DE MORELOS
2006 - 2012

CUENTA PÚBLICA

POR EL PERIODO DEL 1° DE JULIO AL 30 DE SEPTIEMBRE DE 2011



Morelos, tierra de libertad y trabajo. ★



GOBIERNO DEL ESTADO
DE MORELOS
2006-2012

Dependencia:	GUBERNATURA
Depto.	SECRETARÍA EJECUTIVA
Sección:	
Oficio Núm.	GSE/0073/2011
Expediente:	

Cuernavaca, Morelos, octubre 28 de 2011.

LI LEGISLATURA DEL HONORABLE CONGRESO DEL ESTADO. PRESENTE

En cumplimiento de los artículos 70 fracción XIX de la Constitución Política del Estado Libre y Soberano de Morelos, 38 de la Ley de Presupuesto, Contabilidad y Gasto Público del Estado de Morelos, 24 fracción I y 25 fracción XXXII de la Ley Orgánica de la Administración Pública del Estado Libre y Soberano de Morelos, someto a la consideración de esa Honorable Legislatura, el informe que contiene la Cuenta Pública del tercer trimestre del ejercicio fiscal 2011 para su análisis, discusión y aprobación en su caso.

El informe de referencia, presenta los orígenes de los recursos captados durante el período julio-septiembre de 2011, así como la forma en que fueron aplicados al gasto público del Gobierno del Estado dentro de las normas del marco presupuestal para este ejercicio.

Con la finalidad de facilitar el análisis y la evaluación de los resultados financieros y los avances programáticos del período, envío como parte integrante de la Cuenta de la Hacienda Pública del Estado, los siguientes documentos:

1. Estado del Ejercicio Presupuestal y sus anexos.
2. Estado de Situación Financiera y sus anexos.
3. Estado de Resultados.
4. Estado de Ingresos y Egresos.

LI LEGISLATURA 8622
CONGRESO DEL ESTADO DE MORELOS
RECIBIDO
28 OCT 2011
SECRETARÍA GENERAL DEL CONGRESO



GOBIERNO DEL ESTADO
DE MORELOS
2006-2012

Dependencia:	GUBERNATURA
Depto.	SECRETARÍA EJECUTIVA
Sección:	
Oficio Núm.	GSE/0073/2011
Expediente:	

5. Estado de Origen y Aplicación de Recursos.
6. Evolución de la Deuda Pública Directa.
7. Estado de Afectación Patrimonial.
8. Anexo 1 Percepciones cubiertas a mandos medios y superiores de las dependencias y entidades.
9. Reportes de Avance Trimestral de los Programas Operativos Anuales de las dependencias del Poder Ejecutivo.

Reitero a esa H. LI Legislatura, mi respeto y consideración.

**SUFRAGIO EFECTIVO. NO REELECCIÓN
EL GOBERNADOR CONSTITUCIONAL DEL ESTADO LIBRE
Y SOBERANO DE MORELOS**


MTRO. MARCO ANTONIO ADAME CASTILLO

EL SECRETARIO DE GOBIERNO


**ING. ÓSCAR SERGIO
HERNÁNDEZ BENÍTEZ**

**EL SECRETARIO DE FINANZAS Y
PLANEACIÓN**


L.C. JOSÉ A. JESÚS VILLARREAL GASCA

PRESENTACION

En cumplimiento al mandato constitucional contenido en la fracción XIX del Artículo 70 de la Constitución Política del Estado Libre y Soberano de Morelos, en el que se establece la facultad del Gobernador del Estado para rendir al H. Congreso Local la cuenta pública, en unión y concordancia con los avances de los Programas Operativos Anuales por Sector, Dependencia y Organismo Auxiliar durante cada trimestre del ejercicio fiscal; así como a lo señalado en los Artículos 38, 42 y 46 de la Ley de Presupuesto, Contabilidad y Gasto Público del Estado de Morelos, y, 27 fracción XXXV de la Ley Orgánica de la Administración Pública del Estado Libre y Soberano de Morelos, se presenta al H. Congreso del Estado la Cuenta de la Hacienda Pública Estatal correspondiente al trimestre julio-septiembre del ejercicio fiscal 2011.

Los documentos base que sustentan la información que se considera en la elaboración de la Cuenta Pública, lo constituyen la Ley de Ingresos y el Presupuesto de Egresos del Estado autorizados, correspondientes al ejercicio fiscal 2011, publicados en el Periódico Oficial "Tierra y Libertad" número 4848 de fecha 10 de noviembre de 2010.

La ley de Ingresos del Gobierno del Estado de Morelos para el ejercicio fiscal 2011 se estructuró en base al principio básico e inalterable en esta administración, de contar con un sistema de finanzas públicas sanas. En su diseño se consideró la proyección conservadora para la recaudación federal participable, que el Gobierno Federal asume en su paquete económico presentado ante el Congreso así como las condiciones económicas que prevalecen en el Estado. En la estimación de los ingresos propios, no se consideraron incrementos en las tasas, tarifas y cuotas vigentes, ni el establecimiento de nuevas fuentes de ingreso local. Es en base al manejo eficiente de los recursos con lo que se pretende fortalecer el objetivo social del gobierno de atender de manera prioritaria las demandas de los grupos económicamente más desprotegidos.

Para el ejercicio presupuestario del 2011 destacan cinco ejes estratégicos fundamentales, los cuales tienden a la consolidación de las bases para el desarrollo sustentable de Morelos, estos son:

1. Infraestructura básica.
 2. Cobertura universal en salud.
 3. Educación de calidad.
 4. Seguridad y Justicia
 5. Fomento al empleo.
-
-

Un objetivo primordial es el de avanzar en la consolidación democrática del Estado a partir de los tres ejes transversales del Gobierno consistentes en la gobernabilidad, la participación ciudadana y la transparencia, fortaleciendo la confianza y la credibilidad en las instituciones mediante la rendición de cuentas.

La política de Gasto se orientará a lograr la asignación de recursos que: reflejen las prioridades estatales comprendidas en estos cinco ejes; reafirmen el compromiso con la salud, la educación, el empleo digno, la seguridad y la consolidación democrática; y, se enfoquen a lograr una sociedad más equitativa mediante el combate eficiente de la pobreza y la desigualdad.

Una de las prioridades es ejecutar la totalidad de las obras públicas programadas orientando el gasto público mediante el presupuesto basado en resultados.

Se busca impulsar el crecimiento de la economía local a través de una política fiscal y hacendaria que estimule el incremento de la inversión e impulse la generación de nuevas fuentes de empleo, así como la conservación de las ya existentes, y con ello mejore la calidad de vida de los morelenses. Especial consideración se da a los sectores agropecuario, turístico, de servicios y microindustrias, con el fin de generar las condiciones que permitan mayores flujos de inversión.

Este documento presenta el informe del ejercicio presupuestal de los ingresos y egresos correspondientes al tercer trimestre del ejercicio fiscal 2011.

Dentro de los Ingresos, se incluyen los importes que percibe el Estado por los conceptos de Impuestos, Derechos, Productos, Aprovechamientos, Participaciones Federales, Fondo de Fiscalización, Ingresos Coordinados e Incentivos Económicos; así como los Ingresos Extraordinarios por concepto de Ramo 20 Desarrollo Social, Ramo 33 Aportaciones Federales para Entidades Federativas y Municipios, Otros Convenios Federales, y Recursos Federales Adicionales.

En cuanto a los Egresos, la Cuenta de la Hacienda Pública contiene los montos de las erogaciones que realiza el Estado y su distribución por programas entre las diferentes Dependencias y Entidades del Poder Ejecutivo; las asignaciones y transferencias a los Poderes Legislativo y Judicial y a los Organismos Autónomos. Contiene además la aplicación de recursos Estatales y Federales en el Gasto de Capital y las Aportaciones y Asignaciones a los Municipios de recursos derivados de las Participaciones Federales, del Ramo 20 Desarrollo Social, del Ramo 33 Aportaciones Federales para Entidades Federativas y Municipios y del Fondo de Aportaciones Estatales para el Desarrollo Económico, así como lo relativo al Gasto de la Deuda Pública.

Acorde con los compromisos en materia de rendición de cuentas y mayor transparencia en el ejercicio de los recursos, este documento incluye Estado Analítico de Ingresos, en el cual se detallan todos los conceptos de ingresos y el importe recibido en el periodo por cada uno de ellos, así como el reporte que informa sobre el ejercicio del Gasto en Clasificación Administrativa, en el cual se identifica a las distintas unidades administrativas responsables de la ejecución del gasto público.

También contempla reportes relativos al gasto de capital, en los que se da cuenta del ejercicio del gasto de inversión de cada Dependencia y Entidad, por programa y por obra.

Además, en términos del Decreto número ochocientos catorce por el que se aprueba el Presupuesto de Egresos del Gobierno del Estado de Morelos para el ejercicio fiscal del 1 de enero al 31 de diciembre del año dos mil once, se incluye:

- Conforme al Artículo Séptimo, información relativa a los ingresos propios de las Entidades, Dependencias y sus Organismos Administrativos Desconcentrados del Poder Ejecutivo, conforme a los reportes generados por dichas Dependencias y Organismos.
-
-

-
-
- De acuerdo al Artículo Décimo Octavo, se integra la información relativa al monto total de las percepciones cubiertas a los servidores públicos de mandos medios y superiores adscritos a las Dependencias y Entidades del Poder Ejecutivo del Gobierno del Estado, conforme a los reportes generados por éstas.
 - Conforme al Artículo Trigésimo Primero, se presenta para la revisión por parte de los representantes populares que conforman el H. Congreso del Estado, todos los datos de los programas y proyectos ejecutados por las Dependencias del Poder Ejecutivo, a través de los informes de gestión gubernamental, en los que se plasman los avances trimestrales de los Programas Operativos Anuales.
 - De acuerdo al Artículo Segundo Transitorio, se presentan dentro del Estado del ejercicio presupuestal, las modificaciones correspondientes a las Participaciones Federales y al Ramo 33 Aportaciones Federales para Entidades Federativas y Municipios, conforme a los montos de los recursos asignados dentro del Presupuesto de Egresos de la Federación, publicados en el Diario Oficial de la Federación
-
-

los días 27 de diciembre de 2010, 28 de febrero y 20 de mayo de 2011.

El presente documento constituye un instrumento importante que permite consolidar y reforzar el avance de una cultura de transparencia y de rendición de cuentas a la sociedad, uno de los ejes transversales de esta Administración. Se facilita el acceso a la información sobre el manejo financiero, presupuestal y contable que realiza el Gobierno del Estado, y se fortalece con ello la confianza y la credibilidad en las instituciones.

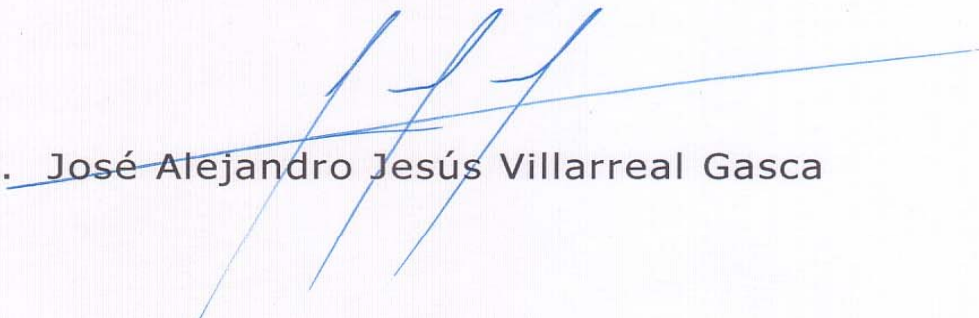
Para dar una mayor claridad y transparencia a las cifras que se presentan, en los cuadros que integran la presente Cuenta Pública se plasma la información referente al presupuesto vigente aprobado por la Legislatura Local y sus modificaciones presupuestales.

En la elaboración de la Cuenta Pública y sus anexos, se pretende facilitar el análisis y evaluación de las cifras que la integran, a fin de verificar el estricto cumplimiento a los objetivos contenidos en los programas y el Presupuesto de Egresos del Gobierno del Estado por el ejercicio fiscal del año 2011.

Por lo antes expuesto, se somete a ese Honorable Congreso del Estado la información al cierre contable del tercer trimestre del ejercicio fiscal del año 2011 para su aprobación respectiva.

Cuernavaca, Morelos; octubre 28 de 2011.

EL SECRETARIO DE FINANZAS Y PLANEACIÓN

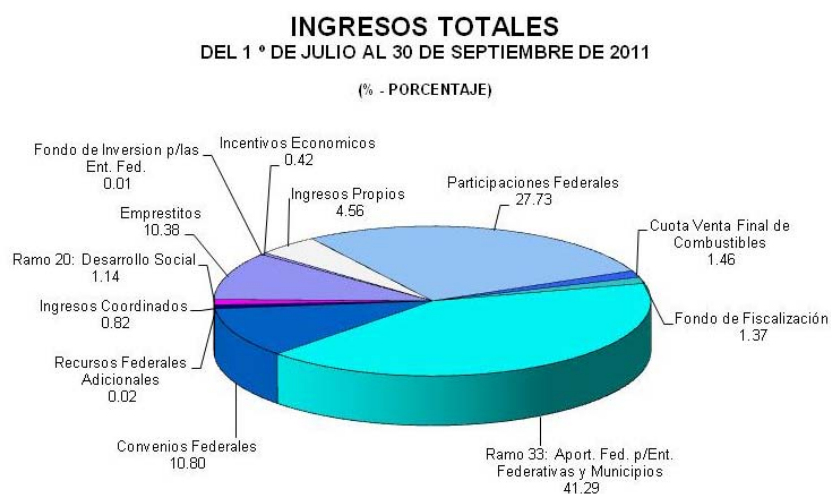

L.C. José Alejandro Jesús Villarreal Gasca

 b

EVOLUCION DE LAS FINANZAS PÚBLICAS.

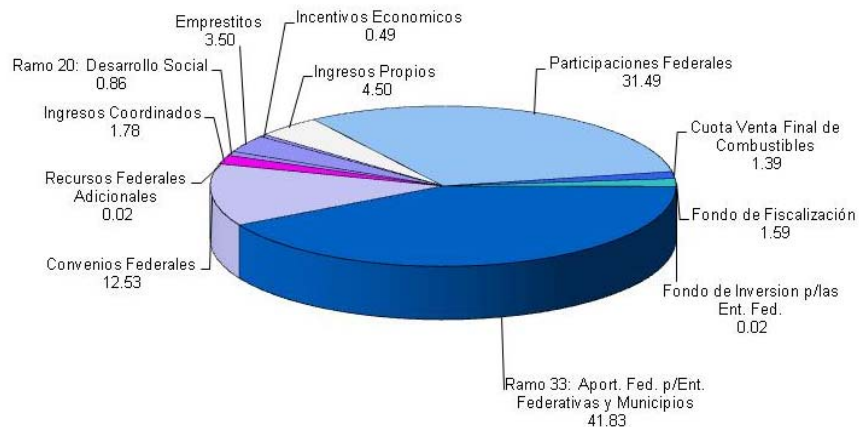
INGRESOS

Durante el tercer trimestre del ejercicio fiscal 2011 se obtuvieron ingresos totales por la cantidad de 4,817 millones 410 mil pesos, de los cuales 1,751 millones 902 mil pesos corresponden a Ingresos Ordinarios y 3,065 millones 508 mil pesos a Ingresos Extraordinarios. El monto acumulado a la fecha de este informe muestra un avance del 82.10% del estimado anual autorizado. En la gráfica 1 se muestra la distribución porcentual de los ingresos totales del periodo y en la gráfica 2 se presenta la distribución porcentual de los ingresos totales acumulados al tercer trimestre.



Gráfica 1.
Fuente: Dirección General de Contabilidad.

INGRESOS TOTALES
DEL 1 ° DE ENERO AL 30 DE SEPTIEMBRE DE 2011
(% - PORCENTAJE)



Gráfica 2.
Fuente: Dirección General de Contabilidad.

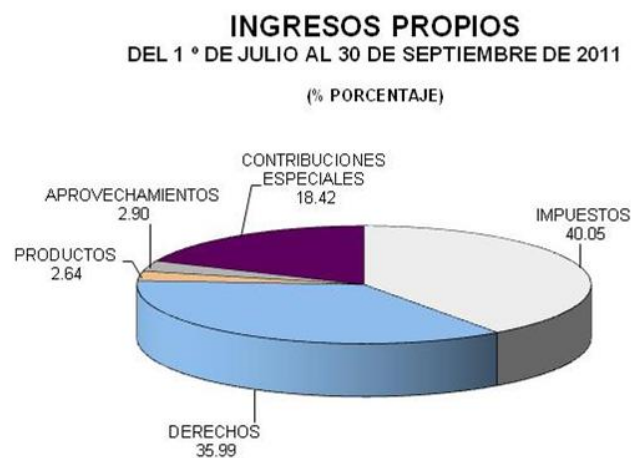
INGRESOS ORDINARIOS

PROPIOS

Durante el periodo que se informa, los Ingresos Propios ascienden a la cantidad de 219 millones 394 mil pesos, este importe representa el 12.52% de los Ingresos Ordinarios del periodo. Su integración se compone de Impuestos con un monto de 87 millones 874 mil pesos, Derechos con un importe de 78 millones 945 mil pesos, Productos con la cantidad de 5 millones 797 mil pesos, Aprovechamientos con un importe de 6 millones 359 mil pesos y Contribuciones Especiales con 40 millones 419 mil pesos.

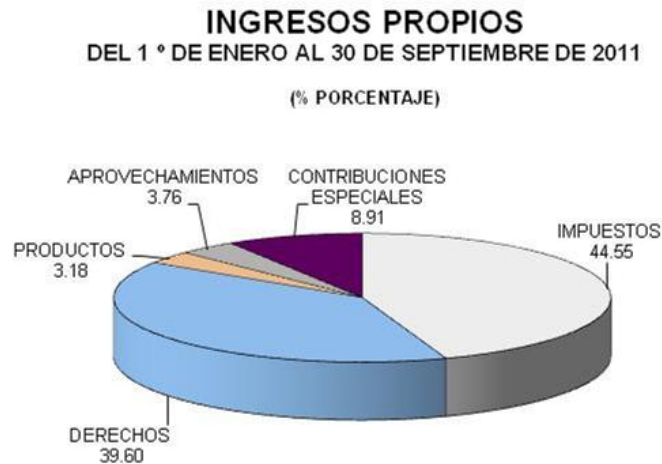
Del impuesto sobre nóminas se obtuvieron ingresos por un total de 57 millones 536 mil pesos, mientras que del impuesto sobre tenencia o uso de vehículos se recaudaron 2 millones 529 mil pesos. Dentro de los Derechos, destacan por su participación en el total, los ingresos por concepto de diversos servicios de control vehicular, que en este periodo ascienden a la cantidad de 23 millones 514 mil pesos, y los generados en Instituto Estatal del Registro Público de la Propiedad y el Comercio por un total de 39 millones 462 mil pesos.

En la gráfica 3 se aprecia la distribución porcentual de los Ingresos Propios del periodo, por cada uno de los conceptos que los integran.



Gráfica 3.
Fuente: Dirección General de Contabilidad.

La gráfica 4 muestra la misma distribución porcentual pero del acumulado al tercer trimestre.



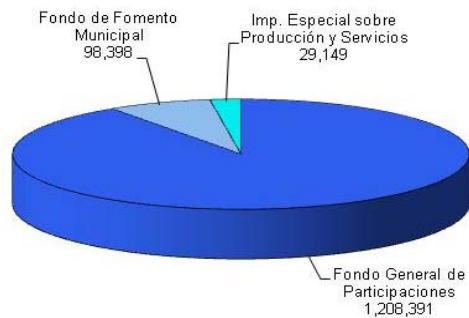
Gráfica 4.
Fuente: Dirección General de Contabilidad.

PARTICIPACIONES FEDERALES

Se recibieron recursos de la Federación por concepto de Participaciones Federales, por un total de 1,335 millones 938 mil pesos. Este importe representa el 76.25% del total de los Ingresos Ordinarios. El monto total de las Participaciones Federales se integra por el Fondo General de Participaciones, del cual se recibieron 1,208 millones 391 mil pesos; el Fondo de Fomento Municipal cuyo monto recibido fue de 98 millones 398 mil pesos, y el Impuesto Especial Sobre Producción y Servicios, concepto por el cual se recibieron 29 millones 149 mil pesos.

INGRESOS POR PARTICIPACIONES FEDERALES DEL 1 ° DE JULIO AL 30 DE SEPTIEMBRE DE 2011

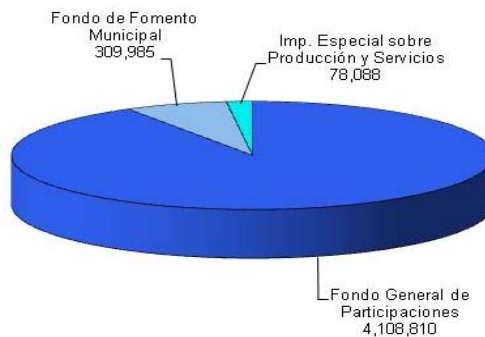
(MILES DE PESOS)



Gráfica 5.
Fuente: Dirección General de Contabilidad.

INGRESOS POR PARTICIPACIONES FEDERALES DEL 1 ° DE ENERO AL 30 DE SEPTIEMBRE DE 2011

(MILES DE PESOS)



Gráfica 6.
Fuente: Dirección General de Contabilidad.

INGRESOS COORDINADOS

En este rubro se incluyen los ingresos por concepto de Impuesto sobre Tenencia o Uso de Vehículos y el Impuesto Sobre Automóviles Nuevos, cuya recaudación en el periodo que se informa asciende a 19 millones 370 mil pesos y 20 millones 278 mil pesos, respectivamente.

INCENTIVOS ECONÓMICOS

Los ingresos obtenidos en este rubro, derivados de la fiscalización conjunta con la Federación, ascienden a la cantidad de 20 millones 247 mil pesos.

CUOTA VENTA FINAL DE COMBUSTIBLES.

Los ingresos recibidos por este concepto durante el periodo que se informa, ascienden a 70 millones 475 mil pesos.

FONDO DE FISCALIZACIÓN

Durante el periodo que se informa se recibieron recursos por concepto de Fondo de Fiscalización por un total de 66 millones 105 mil pesos.

INGRESOS EXTRAORDINARIOS

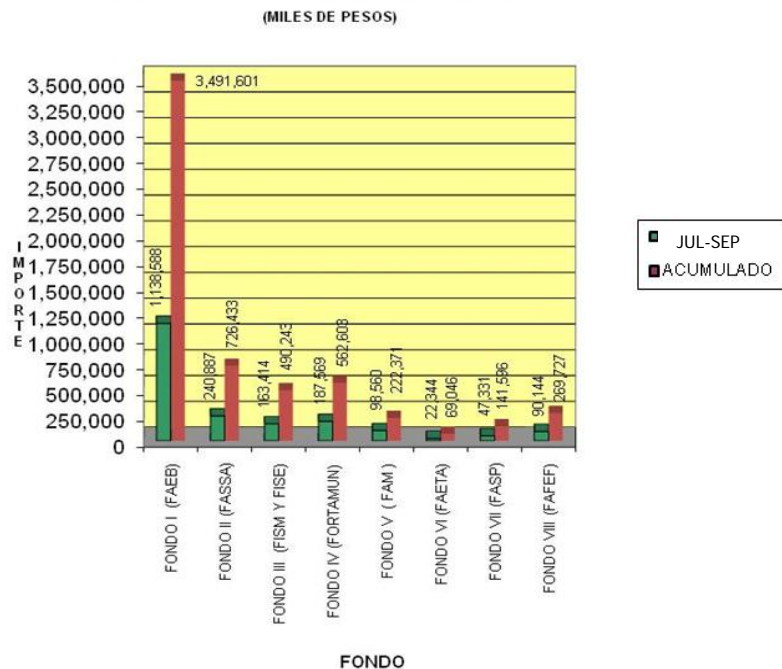
RAMO 20 DESARROLLO SOCIAL

Durante el tercer trimestre se registraron recursos de este rubro por la cantidad de 54 millones 978 mil pesos.

RAMO 33 APORTACIONES FEDERALES PARA ENTIDADES FEDERATIVAS Y MUNICIPIOS

En el tercer trimestre, los recursos recibidos en este rubro ascienden a la cantidad de 1,988 millones 837 mil pesos, lo que representa un 64.87% del total de Ingresos Extraordinarios en el periodo. Sobresale de los fondos que integran las Aportaciones del Ramo 33, el correspondiente al Fondo I de Aportaciones para la Educación Básica y Normal, del cual se registraron ingresos por un total de 1,138 millones 588 mil pesos. En la gráfica 7 se muestran los importes que se recibieron por cada uno de los fondos que integran el Ramo 33 por el tercer trimestre y el acumulado a septiembre 2011.

INGRESOS DEL RAMO 33: APORTACIONES PARA ENTIDADES FEDERATIVAS Y MUNICIPIOS
DEL 1 ° DE JULIO AL 30 DE SEPTIEMBRE DE 2011



Gráfica 7.

Fuente: Dirección General de Contabilidad.

OTROS CONVENIOS FEDERALES

Durante el periodo que se informa, se recibieron recursos por este concepto por un total de 520 millones 316 mil pesos, importe que sumado a lo registrado hasta el primer semestre, arroja un acumulado de 1,789 millones 255 mil pesos. Destacan los recursos recibidos para la Educación Media y Superior por un total de 133 millones 959, los registrados por el Fideicomiso de Fomento Agropecuario del Estado por 81 millones 631 mil pesos, y los recibidos para el Programa de Desarrollo Humano de Oportunidades por 29 millones 141 mil pesos.

EMPRESTITOS

En el periodo que se informa se dispusieron de 500 millones de pesos de la línea de crédito autorizada contratada con BBVA Bancomer, S.A., a un plazo de 15 años pagaderos mediante 180 amortizaciones mensuales iguales y sucesivas, a una tasa de TIIE más 0.95 puntos porcentuales.

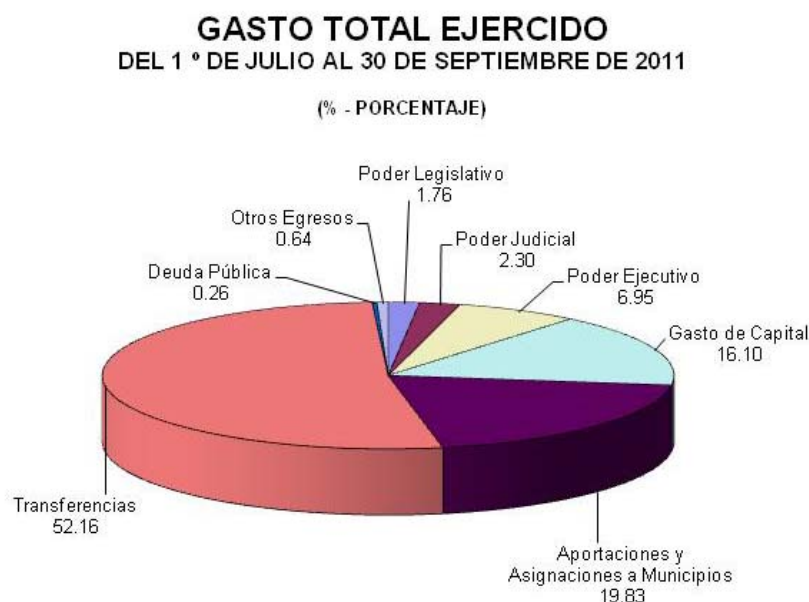
EGRESOS

Durante el tercer trimestre del ejercicio 2011 el gasto total ejercido por el Gobierno del Estado ascendió a la cantidad de 4,403 millones 242 mil pesos, importe que representa el 25.31% del presupuesto anual modificado. El importe total ejercido al cierre del tercer trimestre asciende a la cantidad de 12,361 millones 830 mil pesos, cantidad que representa el 71.07% del presupuesto anual modificado.

En las gráficas 8 y 9 se muestran la distribución porcentual del Gasto por los distintos conceptos que integran el Estado del Ejercicio presupuestal, por el tercer trimestre y por el acumulado al mes de septiembre.

En el periodo que se informa se transfirieron recursos al Poder Legislativo por un total de 77 millones 571 mil pesos; al Poder Judicial un total de 101 millones 122 mil pesos. Asimismo, se realizaron transferencias al Instituto Estatal Electoral por la cantidad de 19 millones 566 mil pesos y a la Comisión Estatal de los Derechos Humanos se le transfirieron recursos por un total de 3 millones 71 mil pesos.

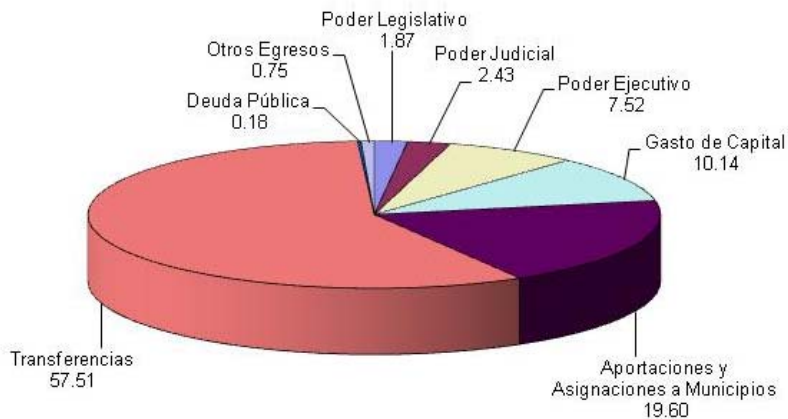
A los Institutos Auxiliares se les asignaron recursos por un total de 5 millones 462 mil pesos; de estos, 2 millones 318 mil pesos se le entregaron al Instituto de Desarrollo y Fortalecimiento Municipal y 3 millones 144 mil pesos al Instituto Morelense de Información Pública y Estadística.



Gráfica 8.
Fuente: Dirección General de Contabilidad.

GASTO TOTAL EJERCIDO DEL 1 ° DE ENERO AL 30 DE SEPTIEMBRE DE 2011

(% - PORCENTAJE)



Gráfica 9.

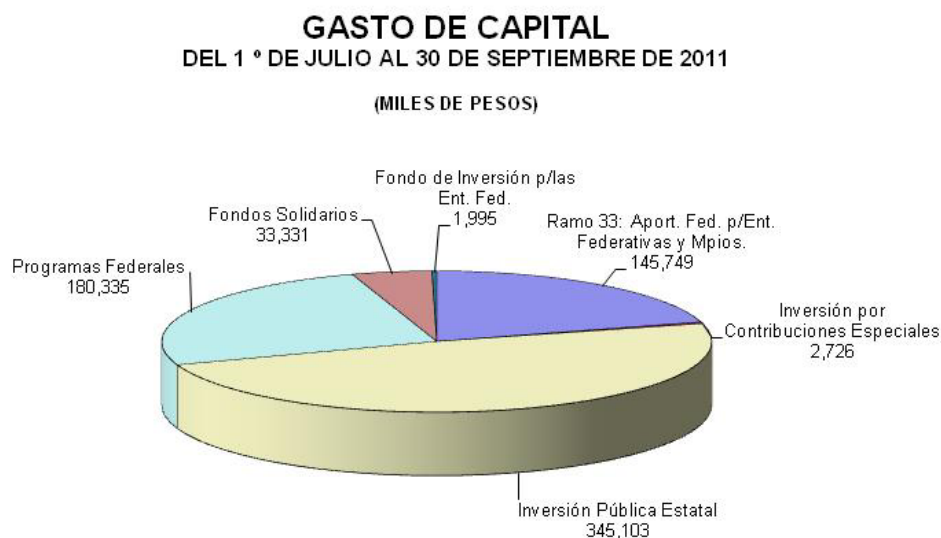
Fuente: Dirección General de Contabilidad.

GASTO DEL PODER EJECUTIVO

El gasto corriente, gasto social y gasto de inversión en bienes muebles e inmuebles del Poder Ejecutivo en el periodo que se informa, asciende a la cantidad de 306 millones 76 mil pesos. Este importe representa el 6.95% del Gasto total ejercido en el periodo y con respecto al presupuesto anual autorizado, el gasto acumulado muestra un avance del 67.08%.

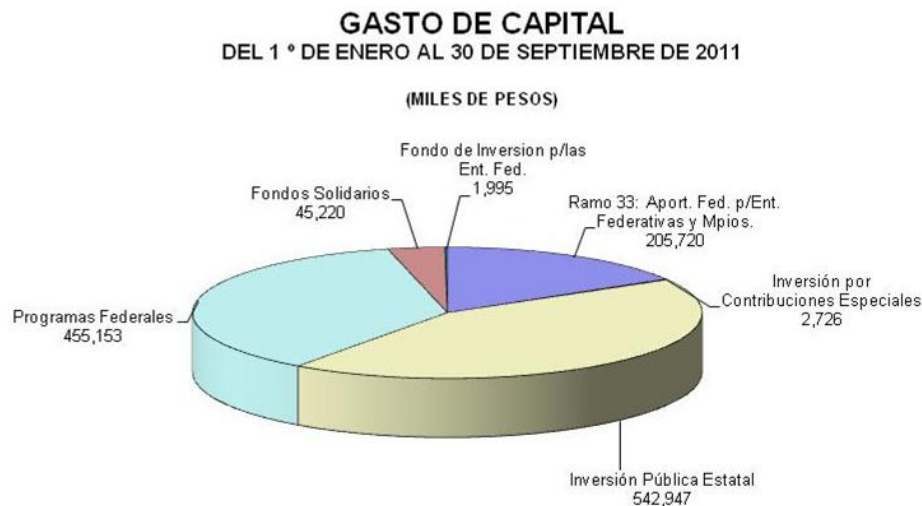
GASTO DE CAPITAL

Durante el periodo que se informa, en este rubro se ejercieron recursos por la cantidad de 709 millones 239 mil pesos. Los conceptos y los importes que integran el Gasto de Capital son: Inversión Pública Estatal con 345 millones 103 mil pesos, Ramo 33 Aportaciones Federales para Entidades Federativas y Municipios con 145 millones 749 mil pesos, Programas Federales con 180 millones 335 mil pesos y Fondos Solidarios con 33 millones 331 mil pesos. En los anexos de la cuenta pública, se detallan las Dependencias que ejercieron estos recursos y los programas y obras en que se aplicaron.



Gráfica 10.

Fuente: Dirección General de Contabilidad.



Gráfica 11.

Fuente: Dirección General de Contabilidad.

APORTACIONES Y ASIGNACIONES A MUNICIPIOS

En el periodo que se informa, los recursos transferidos a los Municipios en este rubro ascienden a la cantidad de 873 millones 92 mil pesos. Los conceptos e importes que integran este rubro son: Ramo 20 Desarrollo Social con 46 millones 771 mil pesos, Ramo 33 Aportaciones Federales para Entidades Federativas y Municipios con una cantidad ejercida de 331 millones 126 mil pesos; Participaciones a Municipios con un importe de 431 millones 312 mil pesos, el Fondo de Aportaciones Estatales para el Desarrollo Económico (FAEDE) con un importe de 26 millones 54 mil pesos, Cuota venta final de combustibles con 21 millones 303 mil pesos y el Fondo de Fiscalización con 16 millones 526 mil pesos.

APORTACIONES Y ASIGNACIONES A MUNICIPIOS DEL 1 ° DE JULIO AL 30 DE SEPTIEMBRE DE 2011

(MILES DE PESOS)



Gráfica 12.

Fuente: Dirección General de Contabilidad.

APORTACIONES Y ASIGNACIONES A MUNICIPIOS DEL 1 ° DE ENERO AL 30 DE SEPTIEMBRE DE 2011

(MILES DE PESOS)



Gráfica 13.

Fuente: Dirección General de Contabilidad.

TRANSFERENCIAS

En este rubro, el ejercicio del gasto por el periodo que se informa asciende a la cantidad de 2,296 millones 627 mil pesos. De este importe, el 74.90% corresponde a Transferencias de Recursos Federales y el 25.10% restante corresponde a Recursos Estatales. Dentro de las Transferencias Federales se incluyen recursos transferidos al Instituto de la Educación Básica del Estado de Morelos por un total de 1,190 millones 201 mil pesos; 311 millones 197 mil pesos fueron transferidos a los Servicios de Salud Morelos, y 133 millones 956 mil pesos, fueron radicados a la Universidad Autónoma del Estado de Morelos.

En las gráficas 14 y 15 se muestran el resumen del Ejercicio del gasto por concepto del Ramo 33, en sus tres destinos: Gasto de capital, aportación a municipios y transferencias, por el tercer trimestre y el acumulado a septiembre.

RESUMEN DESTINO RAMO 33: APORTACIONES FEDERALES PARA ENTIDADES FEDERATIVAS Y MUNICIPIOS DEL 1 ° DE JULIO AL 30 DE SEPTIEMBRE DE 2011
(MILES DE PESOS)

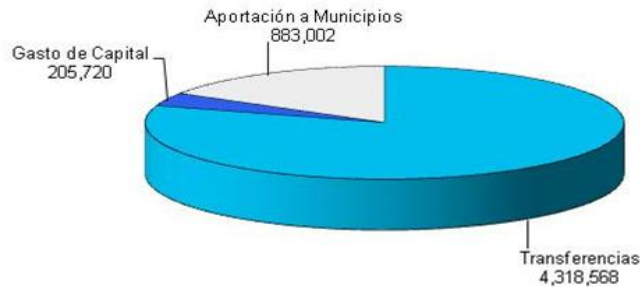


Gráfica 14.

Fuente: Dirección General de Contabilidad.

**RESUMEN DESTINO RAMO 33: APORTACIONES FEDERALES PARA
ENTIDADES FEDERATIVAS Y MUNICIPIOS
DEL 1 ° DE ENERO AL 30 DE SEPTIEMBRE DE 2011**

(MILES DE PESOS)



Gráfica 15.

Fuente: Dirección General de Contabilidad.

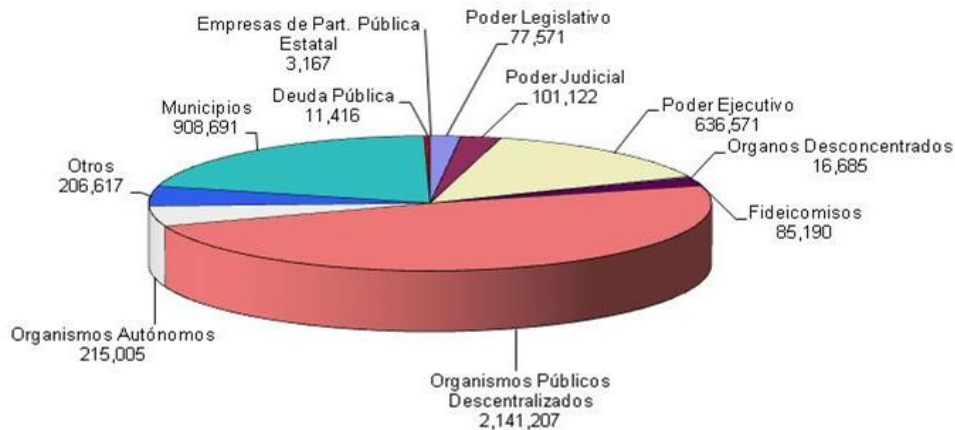
DEUDA PÚBLICA

Durante el periodo que se informa, para el pago de la deuda se destinaron recursos por la cantidad de 11 millones 416 mil pesos. Del total ejercido en el periodo, 7 millones 185 mil pesos se destinaron a la amortización de capital; 4 millones 148 mil pesos para el pago del servicio de la deuda y 83 mil pesos se destinaron a los Fondos de Provisión de Principal y Fondos de Reserva de Intereses y Principal de los créditos contratados.

Dentro de los reportes que se integran en la cuenta pública, está el relativo a la Clasificación Administrativa del Gasto, en el cual se muestran las dependencias y entidades que ejercen directamente el gasto. En las siguientes gráficas se pueden apreciar los importes que ejercieron en el tercer trimestre y en el acumulado al mes de septiembre, cada una de las unidades administrativas que ejecutan el gasto.

GASTO TOTAL EN CLASIFICACION ADMINISTRATIVA DEL 1° DE JULIO AL 30 DE SEPTIEMBRE DE 2011

(MILES DE PESOS)

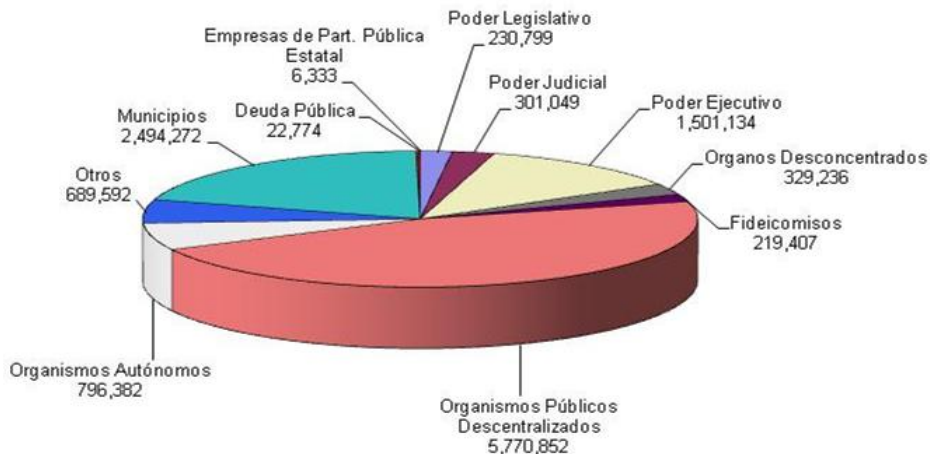


Gráfica 18.

Fuente: Dirección General de Contabilidad.

GASTO TOTAL EN CLASIFICACION ADMINISTRATIVA DEL 1° DE ENERO AL 30 DE SEPTIEMBRE DE 2011

(MILES DE PESOS)



Gráfica 19.

Fuente: Dirección General de Contabilidad.

INDICE

Estado del Ejercicio Presupuestal	2
Estado Analítico de Ingresos	5
Gasto Total en Clasificación Administrativa	16
Poder Ejecutivo	19
Gasto Corriente	
Gasto Social	
Bienes Muebles e Inmuebles	
Gasto de Capital	38
Aportaciones y Asignaciones a Municipios	72
Transferencias	89
Deuda Pública	98
Estado de Situación Financiera y Anexos	101
Estado de Resultados	123
Estado de Ingresos y Egresos	125
Estado de Origen y Aplicación de Recursos	127
Evolución de la Deuda Pública Directa	130
Estado de Afectación Patrimonial	132

Estado del Ejercicio Presupuestal

GOBIERNO DEL ESTADO DE MORELOS

ESTADO DEL EJERCICIO PRESUPUESTAL
 POR EL PERIODO DEL 1° DE JULIO AL 30 DE SEPTIEMBRE DE 2011
 (MILES DE PESOS)

CONCEPTO	PRESUPUESTO DEL PERIODO	AMPLIACIONES	PRESUPUESTO MODIFICADO	EJERCIDO	% DE
	JUL-SEP	(REDUCCIONES)	JUL-SEP	JUL-SEP	AVANCE
INGRESOS					
INGRESOS ORDINARIOS	1,647,037	40,419	1,687,456	1,751,902	103.82
INGRESOS PROPIOS	181,263	40,419	221,682	219,394	98.97
PARTICIPACIONES EN INGRESOS FEDERALES	1,267,054	0	1,267,054	1,335,938	105.44
INGRESOS COORDINADOS	38,973	0	38,973	39,648	101.73
INCENTIVOS ECONOMICOS	23,814	0	23,814	20,342	85.42
CUOTA VENTA FINAL DE COMBUSTIBLES	71,247	0	71,247	70,475	98.92
FONDO DE FISCALIZACION	64,686	0	64,686	66,105	102.19
INGRESOS EXTRAORDINARIOS	2,329,670	91,456	2,421,126	3,065,508	126.61
RAMO 20: DESARROLLO SOCIAL	19,961	0	19,961	54,978	275.43
RAMO 33: APORT. FED. P/ENT. FEDERATIVAS Y MUNICIPIOS	1,906,495	(116,849)	1,789,646	1,988,837	111.13
CONVENIOS FEDERALES	347,839	0	347,839	520,316	149.59
INGRESOS POR RECUPERACIONES DIVERSAS	55,375	0	55,375	0	-
RECURSOS FEDERALES ADICIONALES	0	0	0	785	-
COMPLEMENTO FIES	0	0	0	0	-
FONDO DE INVERSION PARA LAS ENTIDADES FEDERATIVAS	0	592	592	592	100.00
EMPRESTITOS	0	207,713	207,713	500,000	240.72
SUMAN LOS INGRESOS	3,976,707	131,875	4,108,582	4,817,410	117.25
EGRESOS					
PODER LEGISLATIVO	71,064	0	71,064	77,571	109.16
CONGRESO DEL ESTADO	62,376	0	62,376	68,376	109.62
DIRECCION DE RADIO Y TELEVISION DEL CONGRESO DEL ESTADO	7,500	0	7,500	7,500	100.00
PROGRAMA DE FISCALIZACION DE RECURSOS FEDERALES (ASF)	1,188	0	1,188	1,695	142.68
PODER JUDICIAL	100,664	0	100,664	101,122	100.45
TRIBUNAL SUPERIOR DE JUSTICIA	82,680	0	82,680	82,680	100.00
IMPLEMENTACION DE JUICIOS ORALES PARA EL TRIBUNAL SUPERIOR DE JUSTICIA	10,113	0	10,113	10,113	100.00
TRIBUNAL UNITARIO Y JUZGADO DE JUSTICIA ORAL P/ADOLESCENTES	3,131	0	3,131	3,133	100.06
TRIBUNAL ESTATAL ELECTORAL	1,868	0	1,868	2,059	110.22
TRIBUNAL DE LO CONTENCIOSO ADMINISTRATIVO	2,872	0	2,872	3,137	109.23
INSTITUTO ESTATAL ELECTORAL	20,661	0	20,661	19,566	94.70
COMISION ESTATAL DE DERECHOS HUMANOS	3,072	0	3,072	3,071	99.97
INSTITUTOS AUXILIARES	6,322	0	6,322	5,462	86.40
INSTITUTO DE DESARROLLO Y FORTALECIMIENTO MUNICIPAL	2,260	0	2,260	2,318	102.57
INSTITUTO MORELENSE DE INFORMACION PUBLICA Y ESTADISTICA	4,062	0	4,062	3,144	77.40
PODER EJECUTIVO	280,738	0	280,738	306,076	109.03
GASTO CORRIENTE	129,996	0	129,996	141,640	108.96
SERVICIOS PERSONALES	111,522	0	111,522	120,660	108.19
MATERIALES Y SUMINISTROS	5,505	0	5,505	6,282	114.11
SERVICIOS GENERALES	12,969	0	12,969	14,698	113.33
GASTO SOCIAL	149,242	0	149,242	157,814	105.74
SERVICIOS PERSONALES	113,151	0	113,151	115,510	102.08
MATERIALES Y SUMINISTROS	25,485	0	25,485	29,841	117.09
SERVICIOS GENERALES	10,606	0	10,606	12,463	117.51
BIENES MUEBLES E INMUEBLES	1,500	0	1,500	6,622	441.47
GASTO DE CAPITAL	324,033	309,466	633,499	709,239	112.0
INVERSION PUBLICA ESTATAL	74,609	207,713	282,322	345,103	122.24
FONDOS SOLIDARIOS	43,896	0	43,896	33,331	75.93
PROYECTOS EJECUTIVOS	15,000	0	15,000	0	-
RAMO 33: APORT. FED. P/ENT. FEDERATIVAS Y MUNICIPIOS	164,359	60,742	225,101	145,749	64.75
PROGRAMAS FEDERALES	26,169	0	26,169	180,335	689.12
COMPLEMENTO FIES	0	0	0	0	-
FONDO DE INVERSION PARA LAS ENTIDADES FEDERATIVAS	0	592	592	1,995	336.99
INVERSION POR CONTRIBUCIONES ESPECIALES	0	40,419	40,419	2,726	6.74
APORTACIONES Y ASIGNACIONES A MUNICIPIOS	814,634	4,087	818,721	873,092	106.64
RAMO 20: DESARROLLO SOCIAL	19,961	0	19,961	46,771	234.31
RAMO 33: APORT. FED. P/ENT. FEDERATIVAS Y MUNICIPIOS	327,039	4,087	331,126	331,126	100.00
PARTICIPACION A MUNICIPIOS	407,343	0	407,343	431,312	105.88
FONDO DE APORT. ESTATALES P/EL DESARROLLO ECONOMICO	26,053	0	26,053	26,054	100.00
CUOTA VENTA FINAL DE COMBUSTIBLE	16,575	0	16,575	21,303	128.52
FONDO DE FISCALIZACION	17,663	0	17,663	16,526	93.56
TRANSFERENCIAS	2,228,097	(181,678)	2,046,419	2,296,627	112.23
ESTATALES	550,656	0	550,656	576,410	104.68
FEDERALES	262,344	0	262,344	293,645	111.93
APLICACION DEL RAMO 33	1,415,097	(181,678)	1,233,419	1,426,572	115.66
DEUDA PUBLICA	8,877	0	8,877	11,416	128.60
APLICACION ESTATAL	8,877	0	8,877	11,416	128.60
SUMAN LOS EGRESOS	3,858,162	131,875	3,990,037	4,403,242	110.36
DIFERENCIA: INGRESOS MENOS EGRESOS				414,168	

NOTA: LOS MONTOS REFLEJADOS COMO AMPLIACIONES Y REDUCCIONES, SE APLICAN CON BASE EN LAS PUBLICACIONES DEL DIARIO OFICIAL DE LA FEDERACION DE FECHA 27 DE DICIEMBRE DE 2010, 28 DE FEBRERO Y 20 DE MAYO DE 2011; Y DEL PERIODICO OFICIAL "TIERRA Y LIBERTAD" NUMERO 4848 DEL 10 DE NOVIEMBRE DE 2010 Y NUMERO 4876 DEL 9 DE MARZO DE 2011.

GOBIERNO DEL ESTADO DE MORELOS

ESTADO DEL EJERCICIO PRESUPUESTAL
POR EL PERIODO DEL 1° DE ENERO AL 30 DE SEPTIEMBRE DE 2011
(MILES DE PESOS)

CONCEPTO	PRESUPUESTO DEL PERIODO	AMPLIACIONES	PRESUPUESTO MODIFICADO	EJERCIDO	% DE
	ENE-DIC	(REDUCCIONES)	ENE-DIC	ENE-SEP	AVANCE
INGRESOS					
INGRESOS ORDINARIOS	7,029,558	57,239	7,086,797	5,888,696	83.09
INGRESOS PROPIOS	872,612	57,239	929,851	642,647	69.11
PARTICIPACIONES EN INGRESOS FEDERALES	5,228,478	0	5,228,478	4,496,883	86.01
INGRESOS COORDINADOS	290,720	0	290,720	254,233	87.45
INCENTIVOS ECONOMICOS	89,942	0	89,942	70,626	78.52
CUOTA VENTA FINAL DE COMBUSTIBLES	282,600	0	282,600	197,827	70.00
FONDO DE FISCALIZACION	265,206	0	265,206	226,480	85.40
INGRESOS EXTRAORDINARIOS	9,140,442	1,166,810	10,307,252	8,392,385	81.42
RAMO 20: DESARROLLO SOCIAL	85,000	0	85,000	123,092	144.81
RAMO 33: APORT. FED. P/ENT. FEDERATIVAS Y MUNICIPIOS	7,442,586	163,345	7,605,931	5,973,620	78.54
CONVENIOS FEDERALES	1,391,356	0	1,391,356	1,789,255	128.60
INGRESOS POR RECUPERACIONES DIVERSAS	221,500	0	221,500	0	-
RECURSOS FEDERALES ADICIONALES	0	0	0	2,953	-
COMPLEMENTO FIES	0	7	7	7	100.00
FONDO DE INVERSION PARA LAS ENTIDADES FEDERATIVAS	0	3,458	3,458	3,458	100.00
EMPRESTITOS	0	1,000,000	1,000,000	500,000	50.00
SUMAN LOS INGRESOS	16,170,000	1,224,049	17,394,049	14,281,081	82.10
EGRESOS					
PODER LEGISLATIVO	288,616	0	288,616	230,799	79.97
CONGRESO DEL ESTADO	253,862	0	253,862	204,486	80.55
DIRECCION DE RADIO Y TELEVISION DEL CONGRESO DEL ESTADO	30,000	0	30,000	22,500	75.00
PROGRAMA DE FISCALIZACION DE RECURSOS FEDERALES (ASF)	4,754	0	4,754	3,813	80.21
PODER JUDICIAL	403,230	0	403,230	301,049	74.66
TRIBUNAL SUPERIOR DE JUSTICIA	324,400	0	324,400	247,560	76.31
IMPLEMENTACION DE JUICIOS ORALES PARA EL TRIBUNAL SUPERIOR DE JUSTICIA	40,000	0	40,000	28,487	71.22
TRIBUNAL UNITARIO Y JUZGADO DE JUSTICIA ORAL P/ADOLESCENTES	14,892	0	14,892	9,446	63.43
TRIBUNAL ESTATAL ELECTORAL	10,252	0	10,252	6,673	65.09
TRIBUNAL DE LO CONTENCIOSO ADMINISTRATIVO	13,686	0	13,686	8,883	64.91
INSTITUTO ESTATAL ELECTORAL	87,101	0	87,101	65,005	74.63
COMISION ESTATAL DE DERECHOS HUMANOS	14,500	0	14,500	9,080	62.62
INSTITUTOS AUXILIARES	26,950	0	26,950	18,105	67.18
INSTITUTO DE DESARROLLO Y FORTALECIMIENTO MUNICIPAL	10,700	0	10,700	7,324	68.45
INSTITUTO MORELENSE DE INFORMACION PUBLICA Y ESTADISTICA	16,250	0	16,250	10,781	66.34
PODER EJECUTIVO	1,385,634	0	1,385,634	929,532	67.08
GASTO CORRIENTE	627,917	0	627,917	430,934	68.63
SERVICIOS PERSONALES	542,584	0	542,584	379,362	69.92
MATERIALES Y SUMINISTROS	24,455	0	24,455	12,977	53.06
SERVICIOS GENERALES	60,878	0	60,878	38,595	63.40
GASTO SOCIAL	737,717	0	737,717	491,402	66.61
SERVICIOS PERSONALES	568,812	0	568,812	373,783	65.71
MATERIALES Y SUMINISTROS	105,607	0	105,607	75,431	71.43
SERVICIOS GENERALES	63,298	0	63,298	42,188	66.65
BIENES MUEBLES E INMUEBLES	20,000	0	20,000	7,196	35.98
GASTO DE CAPITAL	1,594,610	1,207,350	2,801,960	1,253,761	44.75
INVERSION PUBLICA ESTATAL	442,289	1,000,000	1,442,289	542,947	37.64
FONDOS SOLIDARIOS	195,793	0	195,793	45,220	23.10
PROYECTOS EJECUTIVOS	50,000	0	50,000	0	-
RAMO 33: APORT. FED. P/ENT. FEDERATIVAS Y MUNICIPIOS	569,300	146,646	715,946	205,720	28.73
PROGRAMAS FEDERALES	337,228	0	337,228	455,153	134.97
COMPLEMENTO FIES	0	7	7	0	-
FONDO DE INVERSION PARA LAS ENTIDADES FEDERATIVAS	0	3,458	3,458	1,995	57.69
INVERSION POR CONTRIBUCIONES ESPECIALES	0	57,239	57,239	2,726	4.76
APORTACIONES Y ASIGNACIONES A MUNICIPIOS	3,195,206	15,866	3,211,072	2,422,806	75.45
RAMO 20: DESARROLLO SOCIAL	85,000	0	85,000	73,800	86.82
RAMO 33: APORT. FED. P/ENT. FEDERATIVAS Y MUNICIPIOS	1,212,898	15,866	1,228,764	883,002	71.86
PARTICIPACION A MUNICIPIOS	1,656,140	0	1,656,140	1,296,019	78.26
FONDO DE APORT. ESTATALES P/EL DESARROLLO ECONOMICO	104,216	0	104,216	69,477	66.67
CUOTA VENTA FINAL DE COMBUSTIBLE	66,302	0	66,302	43,888	66.19
FONDO DE FISCALIZACION	70,650	0	70,650	56,620	80.14
TRANSFERENCIAS	9,128,994	833	9,129,827	7,108,919	77.86
ESTATALES	2,419,232	0	2,419,232	1,706,914	70.56
FEDERALES	1,049,374	0	1,049,374	1,083,437	103.25
APLICACION DEL RAMO 33	5,660,388	833	5,661,221	4,318,568	76.28
DEUDA PUBLICA	45,159	0	45,159	22,774	50.43
APLICACION ESTATAL	45,159	0	45,159	22,774	50.43
SUMAN LOS EGRESOS	16,170,000	1,224,049	17,394,049	12,361,830	71.07
DIFERENCIA: INGRESOS MENOS EGRESOS				1,919,251	

NOTA: LOS MONTOS REFLEJADOS COMO AMPLIACIONES Y REDUCCIONES, SE APLICAN CON BASE EN LAS PUBLICACIONES DEL DIARIO OFICIAL DE LA FEDERACION DE FECHA 27 DE DICIEMBRE DE 2010, 28 DE FEBRERO Y 20 DE MAYO DE 2011; Y DEL PERIODICO OFICIAL "TIERRA Y LIBERTAD" NUMERO 4848 DEL 10 DE NOVIEMBRE DE 2010 Y NUMERO 4876 DEL 9 DE MARZO DE 2011.

Estado Analítico de Ingresos

GOBIERNO DEL ESTADO DE MORELOS
ESTADO ANALITICO DE INGRESOS
POR EL PERIODO DEL 1° DE JULIO AL 30 DE SEPTIEMBRE DE 2011
(MILES DE PESOS)

CONCEPTO	PRESUPUESTO DEL PERIODO JUL-SEP	AMPLIACIONES (REDUCCIONES)	PRESUPUESTO MODIFICADO JUL-SEP	EJERCIDO JUL-SEP	% DE AVANCE
INGRESOS ORDINARIOS	1,647,037	40,419	1,687,456	1,751,902	103.82
INGRESOS PROPIOS	181,263	40,419	221,682	219,394	98.97
IMPUESTOS	63,246	0	63,246	87,874	138.94
TENENCIA ESTATAL O USO DE VEHICULOS	2,082	0	2,082	2,529	121.47
SOBRE ADQ. DE VEHICULOS AUTOMOT. USADOS	2,135	0	2,135	2,482	116.25
SERVICIOS DE HOSPEDAJE	2,002	0	2,002	2,429	121.33
EXPLOT. DE ESPECTACULOS, DIV., BALNEARIOS, LOTERIAS	2,553	0	2,553	1,396	54.68
ESPECTACULOS	41	0	41	1,228	2,995.12
DIVERSIONES	94	0	94	0	-
BALNEARIOS	221	0	221	168	76.02
LOTERIAS, RIFAS, SORTEOS, JUEGOS	2,197	0	2,197	0	-
SOBRE NOMINAS	32,647	0	32,647	57,536	176.24
25% IMPUESTO ADICIONAL	21,827	0	21,827	21,502	98.51
DERECHOS	86,042	0	86,042	78,945	91.75
REGISTRO PUBLICO DE LA PROPIEDAD Y DEL COMERCIO	39,098	0	39,098	39,462	100.93
SERVICIOS DE ARCHIVO Y NOTARIALES	212	0	212	21	9.91
SERVICIOS DEL REGISTRO CIVIL	788	0	788	0	-
SERVICIOS DE CONTROL VEHICULAR	19,569	0	19,569	23,514	120.16
LICENCIAS Y RESELLOS	4,500	0	4,500	7,828	173.96
PLACAS Y REFRENDOS	11,839	0	11,839	5,928	50.07
CONCESIONES	40	0	40	4,542	11,355.00
CAMBIO O SUSTITUCION DE VEHICULOS	77	0	77	103	133.77
PERMISOS Y AUTORIZACIONES DE CARGA	517	0	517	815	157.64
REEMPLACAMIENTO	195	0	195	185	94.87
PLACAS, ALTAS	1,917	0	1,917	2,872	149.82
BAJAS	437	0	437	652	149.20
INSPECCIÓN MECANICA	23	0	23	574	2,495.65
EXPEDICION GAFETE OPERADOR	23	0	23	15	65.22
SERVICIOS DE LA COMISION ESTATAL DEL AGUA Y MEDIO AMBIENTE	7,083	0	7,083	0	-
SERVICIO DE LA P.I.B.A.	17,322	0	17,322	11,990	69.22
CONTROL DE SEGURIDAD PRIVADA	83	0	83	116	139.76
CONTROL DE SERVICIOS DE EDUCACION POR INSTITUCIONES PRIVADAS	917	0	917	1,459	159.11
REGISTRO DE TITULOS PROF., EXP. DE CEDULAS Y CONEXOS	17	0	17	14	82.35
REGISTRO DE CONTRATOS DE ARRENDAMIENTO Y OTROS CONTRATOS RELATIVOS	154	0	154	87	56.49
LEGALIZACION DE FIRMAS, CERTIFICADOS, CERTIFICACIONES Y COPIAS CERTIF.	799	0	799	2,251	281.73
REGISTRO CIVIL	0	0	0	892	-
PROCURADURIA	247	0	247	764	309.31
CERTIFICACION DE RECIBOS	22	0	22	52	236.36
CERTIFICADOS DE VERIFICACION	0	0	0	0	-
LEGALIZACION DE CERTIF. DE FIRMAS	511	0	511	539	105.48
COPIAS SIMPLES DE INFORMACION PUBLICA	17	0	17	4	23.53
MEDIOS MAGNETICOS	1	0	1	0	-
MEDIOS HOLOGRAFICOS	1	0	1	0	-

GOBIERNO DEL ESTADO DE MORELOS

ESTADO ANALITICO DE INGRESOS
 POR EL PERIODO DEL 1° DE JULIO AL 30 DE SEPTIEMBRE DE 2011
 (MILES DE PESOS)

CONCEPTO	PRESUPUESTO	AMPLIACIONES	PRESUPUESTO	EJERCIDO	% DE
	DEL PERIODO	(REDUCCIONES)	MODIFICADO	JUL-SEP	AVANCE
	JUL-SEP		JUL-SEP		
SERVICIOS DE COORD. ESTATAL DEL SUBSIST.DE PREPARATORIA ABIERTA	0	0	0	1	-
OTROS NO ESPECIFICADOS	0	0	0	6	-
SERVICIOS CATASTRALES	0	0	0	24	-
PRODUCTOS	16,675	0	16,675	5,797	34.76
RENDIMIENTO POR OTRAS INVERSIONES EN CREDITO O VALORES	12,444	0	12,444	2,018	16.22
PUBLICACIONES OFICIALES	139	0	139	118	84.89
IMPRESOS Y PAPEL ESPECIAL	450	0	450	516	114.67
IMPRESOS Y PAPEL ESPECIAL	54	0	54	516	955.56
PAPEL SEGURIDAD	396	0	396	0	-
SEGURO DE LICENCIAS DE MANEJO	1,390	0	1,390	1,405	101.08
ACTIVIDADES DEL SECRETARIADO EJECUTIVO DE SEGURIDAD PUBLICA	707	0	707	510	72.14
ACTIVIDADES DE LA INDUSTRIA PENITENCIARIA	1,518	0	1,518	631	41.57
OTROS NO ESPECIFICADOS	27	0	27	0	-
INFONAVIT	0	0	0	62	-
VENTA DE BIENES MUEBLES E INMUEBLES	0	0	0	536	-
INSTITUTO ESTATAL DE DOCUMENTACION	0	0	0	1	-
APROVECHAMIENTOS	15,300	0	15,300	6,359	41.56
RECARGOS	8,396	0	8,396	3,982	47.43
MULTAS	5,959	0	5,959	1,394	23.39
MULTAS ADMINISTRATIVAS	1,586	0	1,586	204	12.86
MULTAS DE TRANSITO	2,515	0	2,515	109	4.33
MULTAS FED. NO FISCAL	1,698	0	1,698	1,065	62.72
MULTAS POR REQUERIMIENTOS	97	0	97	11	11.34
IMPUESTA POR SERVICIOS DE SALUD	4	0	4	5	125.00
CANJE DE PLACAS METALICAS EJERCICIO 2005	38	0	38	0	-
SECRETARIA DEL TRABAJO Y PRODUCTIVIDAD	21	0	21	0	-
GASTOS DE EJECUCION	592	0	592	936	158.11
ADMINISTRACION DE CONTRIBUCIONES FEDERALES Y MUNICIPALES	204	0	204	0	-
OTROS NO ESPECIFICADOS	149	0	149	50	33.56
REINTEGROS	0	0	0	(84)	-
REINTEGROS VARIOS				358	
RAMO 20				1	
INCAPACIDADES IMSS				(443)	
INDEMNIZACIONES	0	0	0	44	-
MULTAS POR REQUERIMIENTO	0	0	0	23	-
IMPUESTO SOBRE NOMINA				19	
IMPUESTO SOBRE HOSPEDAJE				3	
IMPUESTO SOBRE DIVERSIONES				1	
MENSAJERIA	0	0	0	14	-
MENSAJERIA DE TENENCIA				14	
MAIZ Y SORGO AGROASEMEX, S.A.	0	0	0	0	-
MAIZ Y SORGO GENERAL DE SEGUROS, S.A.B.	0	0	0	0	-

GOBIERNO DEL ESTADO DE MORELOS
ESTADO ANALITICO DE INGRESOS
POR EL PERIODO DEL 1° DE JULIO AL 30 DE SEPTIEMBRE DE 2011
(MILES DE PESOS)

C O N C E P T O	PRESUPUESTO DEL PERIODO JUL-SEP	AMPLIACIONES (REDUCCIONES)	PRESUPUESTO MODIFICADO JUL-SEP	EJERCIDO JUL-SEP	% DE AVANCE
CONTRIBUCIONES ESPECIALES	0	40,419	40,419	40,419	100.00
COOP. PARA OBRAS PUBLICAS Y PROG.	0	76	76	76	100.00
INTERESES APORTACION MUNICIPAL FIEF 10 CTA. 7292	0	76	76	76	100.00
MUNICIPIO DE TEMIXCO ELECTRIFICACION CALLE E 3 DE MAYO	0	0	0	0	-
MUNICIPIO DE TEMIXCO AMPLIACION DE RED ELECTRICA	0	0	0	0	-
FIDEICOMISO EJEC. DEL FONDO DE COMPETIVIDAD Y PROMOCION AL EMPLEO	0	40,343	40,343	40,343	100.00
INTERESES APOYO LOCATARIOS MERCADO ADOLFO LOPEZ MATEOS	0	18	18	18	100.00
INTERESES INFRAESTRUCTURA MERCADO ADOLFO LOPEZ MATEOS	0	(142)	(142)	(142)	100.00
INTERESES FIDECOMP. SECTUR APORTACION ESTATAL 10	0	112	112	112	100.00
INTERESES CRIDA 2010	0	(32)	(32)	(32)	100.00
SUSTITUCION DEL PARQUE VEHICULAR DE TAXISTAS	0	71	71	71	100.00
INFRAESTRUCTURA P/ DESARROLLO INDUSTRIAL COMERCIAL DEL ESTADO	0	40,316	40,316	40,316	100.00
PROGRAMA DE INFRAESTRUCTURA BASICA PARA LA ATENCION A INDIGENAS 2011	0	0	0	0	-
PARTICIPACIONES FEDERALES	1,267,054	0	1,267,054	1,335,938	105.44
FONDO GENERAL DE PARTICIPACIONES	1,156,581	0	1,156,581	1,208,391	104.48
FONDO DE FOMENTO MUNICIPAL	84,744	0	84,744	98,398	116.11
I.E.S.P.S. (IMPUESTO ESPECIAL SOBRE PRODUCCION Y SERVICIOS)	25,729	0	25,729	29,149	113.29
ADMINISTRACION DE IMPUESTOS FEDERALES	62,787	0	62,787	59,990	95.55
INGRESOS COORDINADOS	38,973	0	38,973	39,648	101.73
IMPUESTO SOBRE TENENCIA O USO DE VEHICULOS	26,549	0	26,549	19,370	72.96
IMPUESTO SOBRE AUTOMOVILES NUEVOS	12,424	0	12,424	20,278	163.22
INCENTIVOS ECONOMICOS (FISCALIZACION CONJUNTA)	23,814	0	23,814	20,342	85.42
INCENTIVOS ECONOMICOS	23,138	0	23,138	20,247	87.51
IVA DE FISCALIZACION				234	
75% DE ISR POR FISCALIZACION				20	
ENAJENACION DE BIENES				11,083	
INCENTIVOS TESORERIA DE LA FEDERACION				35	
ACTIVIDAD EMPRESARIAL (REPECOS)				3,036	
ACTIVIDAD EMPRESARIAL REG. INTERMEDIO (ESTADO)				1,197	
MULTAS POR ACTOS DE FISCALIZACION				622	
RECARGOS Y MULTAS				2,794	
MULTAS POR VIGILANCIA DE OBLIGACIONES				1,181	
MULTAS POR VERIFICACION COMP. FISCAL				45	
MULTAS POR NO PRESENTAR AVISO AL RFC				0	
MULTAS ADMINISTRATIVAS FEDERALES NO FISCALES	676	0	676	95	14.05
CUOTA VENTA FINAL DE COMBUSTIBLES	71,247	0	71,247	70,475	98.92
FONDO DE FISCALIZACION	64,686	0	64,686	66,105	102.19
INGRESOS EXTRAORDINARIOS	2,329,670	(116,257)	2,213,413	3,065,508	138.50
RAMO 20: DESARROLLO SOCIAL	19,961	0	19,961	54,978	275.43
RAMO 33: APORTACIONES FEDERALES P/ENT. FEDERATIVAS Y MUNICIPIOS	1,906,495	(116,849)	1,789,646	1,988,837	111.13
FONDO I DE APORT. P/LA EDUCACION BASICA Y NORMAL (FAEB)	1,126,755	(156,871)	969,884	1,138,588	117.39
FONDO II DE APORT. P/LOS SERVICIOS DE SALUD (FASSA)	239,064	(23,491)	215,573	240,887	111.74

GOBIERNO DEL ESTADO DE MORELOS

ESTADO ANALITICO DE INGRESOS
 POR EL PERIODO DEL 1° DE JULIO AL 30 DE SEPTIEMBRE DE 2011
 (MILES DE PESOS)

CONCEPTO	PRESUPUESTO	AMPLIACIONES	PRESUPUESTO	EJERCIDO	% DE
	DEL PERIODO	(REDUCCIONES)	MODIFICADO	JUL-SEP	AVANCE
	JUL-SEP		JUL-SEP		
FONDO III P/LA INFRAESTRUCTURA SOCIAL MUNICIPAL (FISM)	142,884	725	143,609	143,608	100.00
FONDO III P/LA INFRAESTRUCTURA SOCIAL ESTATAL (FISE)	19,806	0	19,806	19,806	100.00
FONDO IV DE APORT. P/EL FORTALECIMIENTO MUNICIPAL Y EL D.F.	184,155	3,362	187,517	187,569	100.03
FONDO V DE APORTACIONES MULTIPLES (FAM)	26,568	70,470	97,038	98,560	101.57
ASISTENCIA SOCIAL	26,568	207	26,775	26,905	100.49
INFRAESTRUCTURA EDUCATIVA BASICA	0	48,603	48,603	49,565	101.98
INFRAESTRUCTURA EDUCATIVA SUPERIOR	0	21,660	21,660	22,090	101.99
FONDO VI DE APORT. P/LA EDUC. TECNOLOGICA Y DE LOS ADULTOS	22,710	(1,523)	21,187	22,344	105.46
EDUCACION TECNOLOGICA	12,423	(1,077)	11,346	11,586	102.12
EDUCACION DE ADULTOS	10,287	(446)	9,841	10,758	109.32
FONDO VII APORT. P/LA SEGURIDAD PUBLICA DE LOS ESTADOS Y MPIO.	45,643	447	46,090	47,331	102.69
FONDO VIII FONDO DE APORTACIONES P/EL FORTALECIMIENTO DE ENT. FED.	98,910	(9,968)	88,942	90,144	101.35
OTROS CONVENIOS FEDERALES	347,839	0	347,839	520,316	149.59
CONVENIOS FEDERALES	347,839	0	347,839	520,316	149.59
EDUCACION MEDIA Y SUPERIOR	0	0	0	133,959	-
SOCORRO DE LEY	0	0	0	2,615	-
PROGRAMAS FEDERALES	347,839	0	347,839	383,742	110.32
UNIVERSIDAD POLITECNICA DEL ESTADO DE MORELOS				7,513	
RAMO 11: RENDIMIENTOS				16	
RAMO11: SEP PROGRAMA APOYOS COMPLEMENTARIOS PARA EL FAEB				52,001	
RAMO 11: PROYECTO A LAS PRESTACIONES SOCIALES Y LABORALES				1,998	
PROVISIONES SALARIALES Y ECONOMICAS AÑOS ANTERIORES				13,106	
SUBSIDIO CIDHEM				585	
INTERESES MODERNIZACION DEL REGISTRO PUBLICO				(6)	
SECRETARIA DE SALUD				47,497	
PROGRAMA CARAVANAS DE LA SALUD 2011				3,139	
PROYECTO HOSPITAL GENERAL DR. ERNESTO MEANA SAN ROMAN				0	
PROGRAMA COMUNIDADES SALUDABLES				0	
PREVENCION DETECCION Y ATENCION TEMPRANA DEL CANCER DE CERVIX				0	
PROTECCION CONTRA RIESGOS SANITARIOS				735	
APORT. P/EL FORTALECIMIENTO DE ACCIONES DE SALUD PUBLICA EN LAS ENTIDADES				13,551	
PROGRAMA DESARROLLO HUMANO OPORTUNIDADES				29,142	
SI CALIDAD 2011				850	
PREVENCION CONTROL DE MICROBACTERIOSIS				80	
INSTITUTO MEXICANO DE LA JUVENTUD				528	
YO VIVO UN NOVIAZGO LIBRE DE VIOLENCIA				0	
APOYO A PROYECTOS JUVENILES IMPULSO MEXICO 2011				528	
SECRETARIA DE EDUCACION PUBLICA				25,598	
INTERESES DE APOYO A LA EDUCACION				3	
INTERESES PROGRAMA INFRAESTRUCTURA EN EDUCACION MEDIA SUPERIOR				271	
INTERESES AMPLIACION OFERTA EDUCATIVA				60	
PROGRAMA NACIONAL DE LECTURA EJERCICIO 2011				0	
PROG. P/EL FORTALECIMIENTO DEL SERVICIO DE LA EDUCACION TELESECUNDARIA				0	
PROGRAMA HABILIDADES DIGITALES PARA TODOS				1,076	
PROGRAMA ASESOR TECNICO PEDAGOGICO				40	
APOYO PARA SOLVENTAR GASTOS DE OPERACIÓN Y REPRESENTACION				0	
INTERESES APOYO FINANCIERO NO REGULAR 2011				84	
INTERESES PROGRAMA BECAS PARA HIJOS DE MIGRANTES				0	
PROGRAMA DE INFRAESTRUCTURA MEDIA SUPERIOR 2011				24,064	
SECRETARIA DE GOBERNACION				20,083	
INTERESES PREVENCION DE INCENDIOS FORESTALES				39	
INTERESES PREVENCION DE RIESGOS HIDROMETEOROLÓGICOS				51	

GOBIERNO DEL ESTADO DE MORELOS
ESTADO ANALITICO DE INGRESOS
POR EL PERIODO DEL 1° DE JULIO AL 30 DE SEPTIEMBRE DE 2011
(MILES DE PESOS)

C O N C E P T O	PRESUPUESTO DEL PERIODO JUL-SEP	AMPLIACIONES (REDUCCIONES)	PRESUPUESTO MODIFICADO JUL-SEP	EJERCIDO JUL-SEP	% DE AVANCE
INTERESES DEL SISTEMA DE JUSTICIA PENAL				61	
SUBSEMUN 2011				12,066	
MANDO POLICIAL 2011				341	
IMPLEMENTACION DE LA REFORMA PENAL				7,525	
ICATMOR				8,778	
CECYTE				15,185	
REGIMEN ESTATAL DE PROTECCION SOCIAL EN SALUD				10,384	
PROGRAMAS REGIONALES 2010				413	
SECRETARIA DE TURISMO				57,083	
INTERESES SECTUR 2010				(1)	
REASIGNACION DE RECURSOS 2011				57,000	
INTERESES SECTUR 2011				84	
CONADE CAMINO SANTA TERESA				8,510	
INTERESES EN INFRAESTRUCTURA DEPORTIVA MUNICIPAL				8,510	
CONFEDERACION NACIONAL DE AGRUPACIONES DE COMERCIANTES				132	
FIDEICOMISO FOMENTO AGROPECUARIO DEL ESTADO (FOFAE)				81,631	
PROGRAMA DE FISCALIZACION DE RECURSOS FEDERALES (ASF)				1,271	
SISTEMA NACIONAL PARA EL DIF				751	
PROGRAMA COMUNIDAD DIFERENTE 2011				0	
SUBPROGRAMA FORTALECIMIENTO A LA PROCURACION DE LA DEFENSA DEL MENOR				0	
PROYECTO DE EQUIPAMIENTO DE CENTROS GERONTOLOGICOS				346	
CURSO DE CAPACITACION Y PROYECTOS PARA DULTOS MAYORES				200	
UNIDADES BASICAS DE REHABILITACION EN EL ESTADO DE MORELOS				205	
SAGARPA				14	
TESORERIA DE LA FEDERACION				22,859	
FONDO METROPOLITANO				22,859	
PROGRAMA DE INFRAESTRUCTURA BASICA PARA LA ATENCION A INDIGENAS 2011				3,468	
INSTITUTO NACIONAL DE BELLAS ARTES Y LITERATURA				1,506	
SECRETARIA DE DESARROLLO SOCIAL				2,838	
PROG. COORDINACION CATASTRAL Y VINCULACION CON LOS REG. PUB.				2,838	
OTROS RECURSOS FEDERALES ADICIONALES	0	0	0	785	-
OTROS RECURSOS FEDERALES ADICIONALES					
OTROS RECURSOS FEDERALES ADICIONALES					
SECRETARIA DE SALUD				588	
INTERESES INFRAESTRUCTURA EN SALUD				485	
INTERESES PROCEDES				103	
COMISION NACIONAL DEL DEPORTE				(2)	
INTERESES CONADE				(2)	
SECRETARIA DE EDUCACION PUBLICA				183	
INTERESES INFRAESTRUCTURA EN EDUCACION MEDIA SUPERIOR				183	
IEBEM				(3)	
INTERESES PROGRAMA MEJORES ESPACIOS EDUCATIVOS				(3)	
INTERESES FONDO MEJORES ESPACIOS EDUCATIVOS				0	
SECRETARIA DE GOBERNACION				10	
INTERESES MODERNIZACION DEL REGISTRO CIVIL				7	
INTERESES FOPREDEN 2009				3	
INTERESES CENIDET				9	
INGRESOS POR RECUPERACIONES DIVERSAS	55,375	0	55,375	0	-
COMPLEMENTO FIES	0	0	0	0	-
FONDO DE INVERSION PARA LAS ENTIDADES FEDERATIVAS	0	592	592	592	100.00
EMPRESTITOS	0	207,713	207,713	500,000	240.72
TOTAL DE INGRESOS	3,976,707	131,875	4,108,582	4,817,410	117.25

GOBIERNO DEL ESTADO DE MORELOS
ESTADO ANALITICO DE INGRESOS
POR EL PERIODO DEL 1° DE ENERO AL 30 DE SEPTIEMBRE DE 2011
(MILES DE PESOS)

C O N C E P T O	PRESUPUESTO DEL PERIODO ENE-DIC	AMPLIACIONES (REDUCCIONES)	PRESUPUESTO MODIFICADO ENE-DIC	EJERCIDO ENE-SEP	% DE AVANCE
INGRESOS ORDINARIOS	7,029,558	57,239	7,086,797	5,888,696	83.09
INGRESOS PROPIOS	872,612	57,239	929,851	642,647	69.11
IMPUESTOS	361,703	0	361,703	286,335	79.16
TENENCIA ESTATAL O USO DE VEHICULOS	28,779	0	28,779	26,766	93.01
SOBRE ADQ. DE VEHICULOS AUTOMOT. USADOS	8,374	0	8,374	5,293	63.21
SERVICIOS DE HOSPEDAJE	10,193	0	10,193	7,019	68.86
EXPLOT. DE ESPECTACULOS, DIV., BALNEARIOS, LOTERIAS	18,721	0	18,721	2,391	12.77
ESPECTACULOS	163	0	163	1,915	1,174.85
DIVERSIONES	991	0	991	0	-
BALNEARIOS	685	0	685	476	69.49
LOTERIAS, RIFAS, SORTEOS, JUEGOS	16,882	0	16,882	0	-
SOBRE NOMINAS	197,487	0	197,487	171,473	86.83
25% IMPUESTO ADICIONAL	98,149	0	98,149	73,393	74.78
DERECHOS	385,983	0	385,983	254,518	65.94
REGISTRO PUBLICO DE LA PROPIEDAD Y DEL COMERCIO	160,097	0	160,097	108,785	67.95
SERVICIOS DE ARCHIVO Y NOTARIALES	1,014	0	1,014	64	6.31
SERVICIOS DEL REGISTRO CIVIL	2,941	0	2,941	0	-
SERVICIOS DE CONTROL VEHICULAR	120,189	0	120,189	105,069	87.42
LICENCIAS Y RESELLOS	27,643	0	27,643	21,939	79.37
PLACAS Y REFRENDOS	72,714	0	72,714	59,966	82.47
CONCESIONES	240	0	240	6,159	2,566.25
CAMBIO O SUSTITUCION DE VEHICULOS	469	0	469	350	74.63
PERMISOS Y AUTORIZACIONES DE CARGA	3,185	0	3,185	2,093	65.71
OTROS SERVICIOS	1	0	1	0	-
REEMPLACAMIENTO	1,190	0	1,190	1,021	85.80
PLACAS, ALTAS	11,779	0	11,779	10,243	86.96
BAJAS	2,680	0	2,680	2,306	86.04
INSPECCION MECANICA	144	0	144	948	658.33
EXPEDICION GAFETE OPERADOR	144	0	144	44	30.56
SERVICIOS DE LA COMISION ESTATAL DEL AGUA Y MEDIO AMBIENTE	25,980	0	25,980	0	-
SERVICIO DE LA P.I.B.A.	67,723	0	67,723	29,924	44.19
CONTROL DE SEGURIDAD PRIVADA	527	0	527	334	63.38
CONTROL DE SERVICIOS DE EDUCACION POR INSTITUCIONES PRIVADAS	3,324	0	3,324	3,809	114.59
REGISTRO DE TITULOS PROF., EXP. DE CEDULAS Y CONEXOS	69	0	69	36	52.17
REGISTRO DE CONTRATOS DE ARRENDAMIENTO Y OTROS CONTRATOS RELATIVOS	596	0	596	348	58.39
LEGALIZACION DE FIRMAS, CERTIFICADOS, CERTIFICACIONES Y COPIAS CERTIF.	3,489	0	3,489	6,067	173.89
REGISTRO CIVIL	0	0	0	2,504	-
PROCURADURIA	1,082	0	1,082	1,943	179.57
CERTIFICACION DE RECIBOS	101	0	101	161	159.41
CERTIFICADOS DE VERIFICACION	1	0	1	0	-
LEGALIZACION DE CERTIF. DE FIRMAS	2,233	0	2,233	1,450	64.94
COPIAS SIMPLES DE INFORMACION PUBLICA	70	0	70	9	12.86
MEDIOS MAGNETICOS	1	0	1	0	-
MEDIOS HOLOGRAFICOS	1	0	1	0	-

GOBIERNO DEL ESTADO DE MORELOS
ESTADO ANALITICO DE INGRESOS
POR EL PERIODO DEL 1° DE ENERO AL 30 DE SEPTIEMBRE DE 2011
(MILES DE PESOS)

CONCEPTO	PRESUPUESTO DEL PERIODO	AMPLIACIONES (REDUCCIONES)	PRESUPUESTO MODIFICADO	EJERCIDO	% DE
	ENE-DIC		ENE-DIC	ENE-SEP	AVANCE
SERVICIOS DE COORD. ESTATAL DEL SUBSIST.DE PREPARATORIA ABIERTA	30	0	30	1	3.33
OTROS NO ESPECIFICADOS	4	0	4	22	550.00
SERVICIOS CATASTRALES	0	0	0	59	-
PRODUCTOS	59,926	0	59,926	20,417	34.07
RENDIMIENTO POR OTRAS INVERSIONES EN CREDITO O VALORES	43,971	0	43,971	9,639	21.92
PUBLICACIONES OFICIALES	647	0	647	493	76.20
IMPRESOS Y PAPEL ESPECIAL	1,891	0	1,891	1,685	89.11
IMPRESOS Y PAPEL ESPECIAL	227	0	227	1,685	742.29
PAPEL SEGURIDAD	1,664	0	1,664	0	-
SEGURO DE LICENCIAS DE MANEJO	5,299	0	5,299	3,966	74.84
ACTIVIDADES DEL SECRETARIADO EJECUTIVO DE SEGURIDAD PUBLICA	2,500	0	2,500	1,716	68.64
ACTIVIDADES DE LA INDUSTRIA PENITENCIARIA	5,500	0	5,500	1,950	35.45
OTROS NO ESPECIFICADOS	118	0	118	0	-
INFONAVIT	0	0	0	430	-
VENTA DE BIENES MUEBLES E INMUEBLES	0	0	0	536	-
INSTITUTO ESTATAL DE DOCUMENTACION	0	0	0	2	-
APROVECHAMIENTOS	65,000	0	65,000	24,138	37.14
RECARGOS	31,398	0	31,398	11,996	38.21
MULTAS	28,609	0	28,609	3,184	11.13
MULTAS ADMINISTRATIVAS	7,616	0	7,616	550	7.22
MULTAS DE TRANSITO	12,074	0	12,074	574	4.75
MULTAS FED. NO FISCAL	8,154	0	8,154	1,983	24.32
MULTAS POR REQUERIMIENTOS	463	0	463	56	12.10
IMPUESTA POR SERVICIOS DE SALUD	19	0	19	21	110.53
CANJE DE PLACAS METALICAS EJERCICIO 2005	183	0	183	0	-
SECRETARIA DEL TRABAJO Y PRODUCTIVIDAD	100	0	100	0	-
GASTOS DE EJECUCION	3,920	0	3,920	3,632	92.65
ADMINISTRACION DE CONTRIBUCIONES FEDERALES Y MUNICIPALES	750	0	750	0	-
OTROS NO ESPECIFICADOS	323	0	323	215	66.56
REINTEGROS	0	0	0	3,619	-
REINTEGROS VARIOS				3,520	
RAMO 20				99	
INCAPACIDADES IMSS				0	
INDEMNIZACIONES	0	0	0	378	-
MULTAS POR REQUERIMIENTO	0	0	0	78	-
IMPUESTO SOBRE NOMINA				72	
IMPUESTO SOBRE HOSPEDAJE				5	
IMPUESTO SOBRE DIVERSIONES				1	
MENSAJERIA	0	0	0	199	-
MENSAJERIA DE TENENCIA				199	
MAIZ Y SORGO AGROASEMEX, S.A.	0	0	0	387	-
MAIZ Y SORGO GENERAL DE SEGUROS, S.A.B.	0	0	0	450	-

GOBIERNO DEL ESTADO DE MORELOS
ESTADO ANALITICO DE INGRESOS
POR EL PERIODO DEL 1° DE ENERO AL 30 DE SEPTIEMBRE DE 2011
(MILES DE PESOS)

C O N C E P T O	PRESUPUESTO DEL PERIODO ENE-DIC	AMPLIACIONES (REDUCCIONES)	PRESUPUESTO MODIFICADO ENE-DIC	EJERCIDO ENE-SEP	% DE AVANCE
CONTRIBUCIONES ESPECIALES	0	57,239	57,239	57,239	100.00
COOP. PARA OBRAS PUBLICAS Y PROG.	0	322	322	322	100.00
INTERESES APORTACION MUNICIPAL FIEF 10 CTA. 7292	0	122	122	122	100.00
MUNICIPIO DE TEMIXCO ELECTRIFICACION CALLE E 3 DE MAYO	0	100	100	100	100.00
MUNICIPIO DE TEMIXCO AMPLIACION DE RED ELECTRICA	0	100	100	100	100.00
FIDEICOMISO EJEC. DEL FONDO DE COMPETIVIDAD Y PROMOCION AL EMPLEO	0	48,081	48,081	48,081	100.00
INTERESES APOYO LOCATARIOS MERCADO ADOLFO LOPEZ MATEOS	0	196	196	196	100.00
INTERESES INFRAESTRUCTURA MERCADO ADOLFO LOPEZ MATEOS	0	0	0	0	-
INTERESES FIDECOMP. SECTUR APORTACION ESTATAL 10	0	484	484	484	100.00
INTERESES CRIDA 2010	0	(17)	(17)	(17)	100.00
SUSTITUCION DEL PARQUE VEHICULAR DE TAXISTAS	0	7,102	7,102	7,102	100.00
INFRAESTRUCTURA P/ DESARROLLO INDUSTRIAL COMERCIAL DEL ESTADO	0	40,316	40,316	40,316	100.00
PROGRAMA DE INFRAESTRUCTURA BASICA PARA LA ATENCION A INDIGENAS 2C	0	8,836	8,836	8,836	100.00
PARTICIPACIONES FEDERALES	5,228,478	0	5,228,478	4,496,883	86.01
FONDO GENERAL DE PARTICIPACIONES	4,765,439	0	4,765,439	4,108,810	86.22
FONDO DE FOMENTO MUNICIPAL	368,453	0	368,453	309,985	84.13
I.E.S.P.S. (IMPUESTO ESPECIAL SOBRE PRODUCCION Y SERVICIOS)	94,586	0	94,586	78,088	82.56
ADMINISTRACION DE IMPUESTOS FEDERALES	380,662	0	380,662	324,859	85.34
INGRESOS COORDINADOS	290,720	0	290,720	254,233	87.45
IMPUESTO SOBRE TENENCIA O USO DE VEHICULOS	235,500	0	235,500	192,080	81.56
IMPUESTO SOBRE AUTOMOVILES NUEVOS	55,220	0	55,220	62,153	112.56
INCENTIVOS ECONOMICOS (FISCALIZACION CONJUNTA)	89,942	0	89,942	70,626	78.52
INCENTIVOS ECONOMICOS	87,342	0	87,342	70,450	80.66
IVA DE FISCALIZACION				844	
75% DE ISR POR FISCALIZACION				401	
ENAJENACION DE BIENES				29,904	
INCENTIVOS TESORERIA DE LA FEDERACION				6,958	
ACTIVIDAD EMPRESARIAL (REPECOS)				14,365	
ACTIVIDAD EMPRESARIAL REG. INTERMEDIO (ESTADO)				3,515	
MULTAS POR ACTOS DE FISCALIZACION				1,412	
RECARGOS Y MULTAS				8,809	
MULTAS POR VIGILANCIA DE OBLIGACIONES				4,066	
MULTAS POR VERIFICACION COMP. FISCAL				175	
MULTAS POR NO PRESENTAR AVISO AL RFC				1	
MULTAS ADMINISTRATIVAS FEDERALES NO FISCALES	2,600	0	2,600	176	6.77
CUOTA VENTA FINAL DE COMBUSTIBLES	282,600	0	282,600	197,827	70.00
FONDO DE FISCALIZACION	265,206	0	265,206	226,480	85.40
INGRESOS EXTRAORDINARIOS	9,140,442	166,810	9,307,252	8,392,385	90.17
RAMO 20: DESARROLLO SOCIAL	85,000	0	85,000	123,092	144.81
RAMO 33: APORTACIONES FEDERALES P/ENT. FEDERATIVAS Y MUNICIPIOS	7,442,586	163,345	7,605,931	5,973,620	78.54
FONDO I DE APORT. P/LA EDUCACION BASICA Y NORMAL (FAEB)	4,507,021	0	4,507,021	3,491,601	77.47
FONDO II DE APORT. P/LOS SERVICIOS DE SALUD (FASSA)	956,262	0	956,262	726,433	75.97

GOBIERNO DEL ESTADO DE MORELOS
ESTADO ANALITICO DE INGRESOS
POR EL PERIODO DEL 1° DE ENERO AL 30 DE SEPTIEMBRE DE 2011
(MILES DE PESOS)

C O N C E P T O	PRESUPUESTO DEL PERIODO ENE-DIC	AMPLIACIONES (REDUCCIONES)	PRESUPUESTO MODIFICADO ENE-DIC	EJERCIDO ENE-SEP	% DE AVANCE
FONDO III P/LA INFRAESTRUCTURA SOCIAL MUNICIPAL (FISM)	476,281	2,415	478,696	430,826	90.00
FONDO III P/LA INFRAESTRUCTURA SOCIAL ESTATAL (FISE)	65,686	333	66,019	59,417	90.00
FONDO IV DE APORT. P/EL FORTALECIMIENTO MUNICIPAL Y EL D.F.	736,617	13,451	750,068	562,603	75.01
FONDO V DE APORTACIONES MULTIPLES (FAM)	106,264	141,359	247,623	222,371	89.80
ASISTENCIA SOCIAL	106,264	834	107,098	80,454	75.12
INFRAESTRUCTURA EDUCATIVA BASICA	0	97,206	97,206	98,168	100.99
INFRAESTRUCTURA EDUCATIVA SUPERIOR	0	43,319	43,319	43,749	100.99
FONDO VI DE APORT. P/LA EDUC. TECNOLOGICA Y DE LOS ADULTOS	90,841	(1)	90,840	69,046	76.01
EDUCACION TECNOLOGICA	49,693	(1)	49,692	37,650	75.77
EDUCACION DE ADULTOS	41,148	0	41,148	31,396	76.30
FONDO VII APORT. P/LA SEGURIDAD PUBLICA DE LOS ESTADOS Y MPIO.S.	152,145	1,489	153,634	141,596	92.16
FONDO VIII FONDO DE APORTACIONES P/EL FORTALECIMIENTO DE ENT. FED.	351,469	4,299	355,768	269,727	75.82
OTROS CONVENIOS FEDERALES	1,391,356	0	1,391,356	1,789,255	128.60
CONVENIOS FEDERALES	1,391,356	0	1,391,356	1,789,255	128.60
EDUCACION MEDIA Y SUPERIOR	0	0	0	540,064	-
SOCORRO DE LEY	0	0	0	6,817	-
PROGRAMAS FEDERALES	1,391,356	0	1,391,356	1,242,374	89.29
UNIVERSIDAD POLITECNICA DEL ESTADO DE MORELOS				17,624	
RAMO 11: RENDIMIENTOS				45	
RAMO11: SEP PROGRAMA APOYOS COMPLEMENTARIOS PARA EL FAEB				52,001	
RAMO 11: PROYECTO A LAS PRESTACIONES SOCIALES Y LABORALES				1,998	
PROVISIONES SALARIALES Y ECONOMICAS AÑOS ANTERIORES				234,095	
SUBSIDIO CIDHEM				1,951	
INTERESES MODERNIZACION DEL REGISTRO PÚBLICO				99	
SECRETARIA DE SALUD				124,348	
INTERESES FORTALECIMIENTO OFERTA DE SERVICIOS DE SALUD				0	
PROGRAMA CARAVANAS DE LA SALUD 2011				41,811	
PROYECTO HOSPITAL GENERAL DR. ERNESTO MEANA SAN ROMAN				18,005	
PROGRAMA COMUNIDADES SALUDABLES				500	
PREVENCION DETECCION Y ATENCION TEMPRANA DEL CANCER DE CERVIX				161	
PROTECCION CONTRA RIESGOS SANITARIOS				3,220	
APORT. P/EL FORTALECIMIENTO DE ACCIONES DE SALUD PUBLICA EN LAS ENTIDADES				30,580	
PROGRAMA DESARROLLO HUMANO OPORTUNIDADES				29,141	
SI CALIDAD 2011				850	
PREVENCION CONTROL DE MICROBACTERIOSIS				80	
INSTITUTO MEXICANO DE LA JUVENTUD				3,528	
YO VIVO UN NOVIAZGO LIBRE DE VIOLENCIA				3,000	
APOYO A PROYECTOS JUVENILES IMPULSO MEXICO 2011				528	
SECRETARIA DE EDUCACION PUBLICA				44,404	
INTERESES DE APOYO A LA EDUCACION				8	
INTERESES PROGRAMA INFRAESTRUCTURA EN EDUCACION MEDIA SUPERIOR				1,059	
AMPLIACION OFERTA EDUCATIVA				6,940	
PROGRAMA NACIONAL DE LECTURA EJERCICIO 2011				900	
PROG. P/EL FORTALECIMIENTO DEL SERVICIO DE LA EDUCACION TELESECUNDARIA				2,426	
PROGRAMA HABILIDADES DIGITALES PARA TODOS				1,106	
PROGRAMA ASESOR TECNICO PEDAGOGICO				814	
APOYO PARA SOLVENTAR GASTOS DE OPERACIÓN Y REPRESENTACION				7,000	
INTERESES APOYO FINANCIERO NO REGULAR 2011				85	
INTERESES PROGRAMA BECAS PARA HIJOS DE MIGRANTES				2	
PROGRAMA DE INFRAESTRUCTURA MEDIA SUPERIOR 2011				24,064	

GOBIERNO DEL ESTADO DE MORELOS
ESTADO ANALITICO DE INGRESOS
POR EL PERIODO DEL 1° DE ENERO AL 30 DE SEPTIEMBRE DE 2011
(MILES DE PESOS)

CONCEPTO	PRESUPUESTO DEL PERIODO	AMPLIACIONES	PRESUPUESTO MODIFICADO	EJERCIDO	% DE
	ENE-DIC	(REDUCCIONES)	ENE-DIC	ENE-SEP	AVANCE
SECRETARIA DE GOBERNACION				77,855	
INTERESES PREVENCIÓN DE INCENDIOS FORESTALES				92	
INTERESES PREVENCIÓN DE RIESGOS HIDROMETEOROLOGICOS				126	
INTERESES DEL SISTEMA DE JUSTICIA PENAL				144	
SUBSEMUN 2011				28,175	
MANDO POLICIAL 2011				30,506	
IMPLEMENTACION DE LA REFORMA PENAL				18,812	
ICATMOR				17,327	
CECYTE				35,877	
REGIMEN ESTATAL DE PROTECCION SOCIAL EN SALUD				312,058	
PROGRAMAS REGIONALES 2010				2,678	
SECRETARIA DE TURISMO				57,169	
INTERESES SECTUR 2010				85	
REASIGNACION DE RECURSOS 2011				57,000	
INTERESES SECTUR 2011				84	
CONADE CAMINO SANTA TERESA				8,511	
INTERESES EN INFRAESTRUCTURA DEPORTIVA MUNICIPAL				8,511	
CONFEDERACION NACIONAL DE AGRUPACIONES DE COMERCIANTES				468	
FIDEICOMISO FOMENTO AGROPECUARIO DEL ESTADO (FOFAE)				209,894	
PROGRAMA DE FISCALIZACION DE RECURSOS FEDERALES (ASF)				3,813	
SISTEMA NACIONAL PARA EL DIF				2,828	
PROGRAMA COMUNIDAD DIFERENTE 2011				827	
SUBPROGRAMA FORTALECIMIENTO A LA PROCURACION DE LA DEFENSA DEL MENOR				1,250	
PROYECTO DE EQUIPAMIENTO DE CENTROS GERONTOLOGICOS				346	
CURSO DE CAPACITACION Y PROYECTOS PARA DULTOS MAYORES				200	
UNIDADES BASICAS DE REHABILITACION EN EL ESTADO DE MORELOS				205	
SAGARPA				3,132	
TESORERIA DE LA FEDERACION				22,859	
FONDO METROPOLITANO				22,859	
PROGRAMA DE INFRAESTRUCTURA BASICA PARA LA ATENCION A INDIGENAS 2011				3,468	
INSTITUTO NACIONAL DE BELLAS ARTES Y LITERATURA				1,506	
SECRETARIA DE DESARROLLO SOCIAL				2,838	
PROG. COORDINACION CATASTRAL Y VINCULACION CON LOS REG. PUB.				2,838	
OTROS RECURSOS FEDERALES ADICIONALES	0	0	0	2,953	-
OTROS RECURSOS FEDERALES ADICIONALES					
SECRETARIA DE SALUD				2,162	
INTERESES INFRAESTRUCTURA EN SALUD				1,284	
INTERESES PROCEDES				878	
COMISION NACIONAL DEL DEPORTE				1	
INTERESES CONADE				1	
SECRETARIA DE EDUCACION PUBLICA				621	
INTERESES INFRAESTRUCTURA EN EDUCACION MEDIA SUPERIOR				621	
IEBEM				16	
INTERESES PROGRAMA MEJORES ESPACIOS EDUCATIVOS				13	
INTERESES FONDO MEJORES ESPACIOS EDUCATIVOS				3	
SECRETARIA DE GOBERNACION				100	
INTERESES MODERNIZACION DEL REGISTRO CIVIL				44	
INTERESES FOPREDEN 2009				56	
INTERESES CENIDET				53	
INGRESOS POR RECUPERACIONES DIVERSAS	221,500	0	221,500	0	-
COMPLEMENTO FIES	0	7	7	7	100.00
FONDO DE INVERSION PARA LAS ENTIDADES FEDERATIVAS	0	3,458	3,458	3,458	100.00
EMPRESTITOS	0	1,000,000	1,000,000	500,000	50.00
TOTAL DE INGRESOS	16,170,000	1,224,049	17,394,049	14,281,081	82.10

Gasto Total en Clasificación Administrativa

GOBIERNO DEL ESTADO DE MORELOS

GASTO TOTAL EN CLASIFICACION ADMINISTRATIVA
 POR EL PERÍODO DEL 1° DE JULIO AL 30 DE SEPTIEMBRE DE 2011
 (MILES DE PESOS)

C O N C E P T O	EJERCIDO	EJERCIDO
	JUL-SEP	ENE-SEP
EGRESOS		
PODERES PÚBLICOS	178,693	531,848
PODER LEGISLATIVO	77,571	230,799
CONGRESO DEL ESTADO	68,376	204,486
DIRECCION DE RADIO Y TELEVISION DEL CONGRESO DEL ESTADO	7,500	22,500
PROGRAMA DE FISCALIZACION DE RECURSOS FEDERALES (ASF)	1,695	3,813
PODER JUDICIAL	101,122	301,049
TRIBUNAL SUPERIOR DE JUSTICIA	82,680	247,560
IMPLEMENTACION DE JUICIOS ORALES TRIBUNAL SUPERIOR DE JUSTICIA	10,113	28,487
TRIUBUNAL UNITARIO Y JUZGADO DE JUSTICIA ORAL P/ADOLESCENTES	3,133	9,446
TRIBUNAL ESTATAL ELECTORAL	2,059	6,673
TRIBUNAL DE LO CONTENCIOSO ADMINISTRATIVO	3,137	8,883
ADMINISTRACIÓN PÚBLICA CENTRALIZADA	859,873	2,519,962
DEPENDENCIAS	636,571	1,501,134
GUBERNATURA	10,313	29,686
SECRETARIA DE GOBIERNO	22,129	67,815
SECRETARIA DE FINANZAS Y PLANEACION	83,359	190,425
SECRETARIA DE DESARROLLO ECONOMICO	35,473	46,244
SECRETARIA DE DESARROLLO AGROPECUARIO	88,502	124,358
SECRETARIA DE DESARROLLO URBANO Y OBRAS PUBLICAS	133,276	304,335
SECRETARIA DE EDUCACION	4,404	14,219
SECRETARIA DE SALUD	2,522	7,726
PROCURADURIA GENERAL DE JUSTICIA	79,186	234,116
SECRETARIA DE GESTION E INNOVACION GUBERNAMENTAL	25,720	62,774
SECRETARIA DE LA CONTRALORIA	7,290	21,418
REPRESENTACIÓN DEL PODER EJECUTIVO DEL ESTADO	1,136	3,191
SECRETARIA DE SEGURIDAD PÚBLICA	116,342	314,978
CONSEJERIA JURIDICA	2,983	9,784
SECRETARIA DE TURISMO	6,758	19,390
SECRETARIA DE DESARROLLO HUMANO Y SOCIAL	8,310	20,827
SECRETARIA DEL TRABAJO Y PRODUCTIVIDAD	8,868	29,848
ORGANOS DESCONCENTRADOS	16,685	329,236
CONSEJO ESTATAL DE POBLACION	555	1,732
INSTITUTO ESTATAL DE DOCUMENTACION	606	1,838
INSTITUTO MORELENSE DE LA JUVENTUD	2,515	8,317
COORDINACIÓN ESTATAL DEL SUBSISTEMA DE PREPARATORIA ABIERTA	568	1,840
REGIMEN ESTATAL DE PROTECCIÓN SOCIAL EN SALUD	12,441	315,509
OTROS	206,617	689,592
SECRETARIADO EJECUTIVO DEL SISTEMA ESTATAL DE SEGURIDAD PÚBLICA	7,914	33,149
OFICINA DEL COORDINADOR GENERAL DE COMUNICACIÓN POLITICA	48,299	126,842
TRANSFERENCIAS INSTITUCIONALES	115,794	399,886
OBLIGACIONES DE SEGURIDAD SOCIAL	0	48,630
COMPLEMENTO PIBA CONVENIO	11,990	29,924
GASTOS DE EJECUCIÓN DE AGENTES FISCALES	1,348	2,778
SEGURO LICENCIAS DE MANEJO	1,329	3,041
SECRETARIA DE SEGURIDAD PUBLICA. - INDUSTRIA PENITENCIARIA	150	326
FONDO DE COMPETITIVIDAD Y PROMOCION DEL EMPLEO	16,776	41,382
SOCIALES Y ASISTENCIALES	3,017	3,634
ADMINISTRACIÓN PÚBLICA PARAESTATAL	2,229,564	5,996,592
ORGANISMOS PÚBLICOS DESCENTRALIZADOS	2,141,207	5,770,852
COMISION ESTATAL DEL AGUA Y MEDIO AMBIENTE	182,612	226,306
INSTITUTO PROVETERANOS DE LA REVOLUCION DEL SUR	146	325

GOBIERNO DEL ESTADO DE MORELOS

GASTO TOTAL EN CLASIFICACION ADMINISTRATIVA
 POR EL PERÍODO DEL 1° DE JULIO AL 30 DE SEPTIEMBRE DE 2011

(MILES DE PESOS)

C O N C E P T O	EJERCIDO	EJERCIDO
	JUL-SEP	ENE-SEP
COMISION ESTATAL DE RESERVAS TERRITORIALES	1,305	3,884
TRIBUNAL ESTATAL DE CONCILIACIÓN Y ARBITRAJE	1,895	6,032
INSTITUTO DE CAPACITACION PARA EL TRABAJO DEL EDO. DE MORELOS	10,465	22,041
INSTITUTO DE LA MUJER PARA EL ESTADO DE MORELOS	2,334	7,530
INSTITUTO MORELENSE PARA EL FINANCIAMIENTO DEL SECTOR PRODUCTIVO	1,016	3,062
CONSEJO DE CIENCIA Y TECNOLOGIA DEL ESTADO DE MORELOS	4,224	15,604
INSTITUTO DE VIVIENDA DEL ESTADO DE MORELOS	4,854	10,219
INSTITUTO ESTATAL DE INFRAESTRUCTURA EDUCATIVA	6,662	18,711
INSTITUTO DE EVALUACION, FORMACION Y PROFESIONALIZACION	361	453
SISTEMA P/EL DESARROLLO INTEGRAL DE LA FAMILIA DEL EDO. DE MORELOS	51,978	142,915
COMISIÓN ESTATAL DE ARBITRAJE MÉDICO DEL ESTADO DE MORELOS	637	3,106
HOSPITAL DEL NIÑO MORELENSE	29,746	78,836
SERVICIOS DE SALUD MORELOS	344,193	898,149
COLEGIO DE BACHILLERES	7,843	31,189
UNIVERSIDAD POLITECNICA DEL ESTADO DE MORELOS	10,046	29,691
CENTRO DE INVESTIGACION Y DOCENCIA EN HUMANIDADES	2,296	6,833
COLEGIO DE EDUCACION PROFESIONAL TEC. DEL EDO. DE MORELOS	15,806	46,465
INSTITUTO DE CULTURA DEL ESTADO DE MORELOS	8,024	25,137
INSTITUTO DE LA EDUCACION BASICA DEL ESTADO DE MORELOS	1,401,513	4,045,912
INSTITUTO ESTATAL PARA LA EDUCACION DE LOS ADULTOS	11,729	34,303
COLEGIO DE ESTUDIOS CIENTIFICOS Y TECNOLOGICOS DEL EDO. DE MOR.	18,778	47,972
UNIVERSIDAD TECNOLOGICA EMILIANO ZAPATA	5,292	16,158
INSTITUTO DEL DEPORTE Y CULTURA FISICA DEL ESTADO DE MORELOS	6,360	18,069
INST. DEL REGISTRO PUBLICO DE LA PROPIEDAD Y DEL COMERCIO DEL EDO. DE MOR.	3,800	11,217
COMISION ESTATAL DE MEJORA REGULATORIA	1,264	3,554
CENTRO MORELENSE DE LAS ARTES	3,397	9,940
OPERADOR DE CARRETERAS DE CUOTA	1,343	3,249
INSTITUTO ESTATAL DE PROTECCION CIVIL	1,288	3,990
EMPRESAS PARAESTATALES	3,167	6,333
AEROPUERTO DE CUERNAVACA S.A. DE C.V.	3,167	6,333
FIDEICOMISOS	85,190	219,407
FIDEICOMISO CENTRO DE CONGRESOS Y CONVENCIONES		
WORLD TRADE CENTER MORELOS	1,224	3,556
FIDEICOMISO LAGO DE TEQUESQUITENGO	500	1,500
FIDEICOMISO TURISMO MORELOS	1,835	4,457
FIDEICOMISO FONDO DE FOMENTO AGROPECUARIO DEL ESTADO DE MORELOS	81,631	209,894
ORGANISMOS AUTÓNOMOS	215,005	796,382
COMISION ESTATAL DE DERECHOS HUMANOS	3,071	9,080
INSTITUTO ESTATAL ELECTORAL	19,566	65,005
INSTITUTO DE DESARROLLO Y FORTALECIMIENTO MUNICIPAL	2,318	7,324
INSTITUTO MORELENSE DE INFORMACION PUBLICA Y ESTADISTICA	3,144	10,781
UNIVERSIDAD AUTONOMA DEL ESTADO DE MORELOS	186,906	704,192
MUNICIPIOS	908,691	2,494,272
DEUDA PÚBLICA	11,416	22,774
SUMAN LOS EGRESOS	4,403,242	12,361,830

Poder Ejecutivo

- Gasto Corriente
- Gasto Social
- Bienes Muebles e Inmuebles

GOBIERNO DEL ESTADO DE MORELOS

RESUMEN DE GASTO CORRIENTE Y GASTO SOCIAL POR DEPENDENCIA
 POR EL PERIODO DEL 1° DE JULIO AL 30 DE SEPTIEMBRE DE 2011
 (MILES DE PESOS)

C O N C E P T O	PRESUPUESTO DEL PERIODO	AMPLIACIONES	PRESUPUESTO MODIFICADO	EJERCIDO	% DE
	JUL-SEP	(REDUCCIONES)	JUL-SEP	JUL-SEP	AVANCE
GASTO CORRIENTE					
DEPENDENCIAS					
GUBERNATURA	9,002	0	9,002	10,313	114.56
SECRETARIA DE GOBIERNO	21,967	0	21,967	22,129	100.74
SECRETARIA DE FINANZAS Y PLANEACION	30,702	0	30,702	33,359	108.65
SECRETARIA DE DESARROLLO ECONOMICO	4,199	0	4,199	4,262	101.50
SECRETARIA DE DESARROLLO AGROPECUARIO	5,803	0	5,803	5,993	103.27
SECRETARIA DE DESARROLLO URBANO Y OBRAS PUBLICAS	9,890	0	9,890	12,047	121.81
SECRETARIA DE EDUCACION	3,874	0	3,874	4,104	105.94
SECRETARIA DE SALUD	2,048	0	2,048	2,292	111.91
SECRETARIA DE GESTION E INNOVACION GUBERNAMENTAL	16,658	0	16,658	19,098	114.65
SECRETARIA DE LA CONTRALORIA	6,095	0	6,095	7,290	119.61
REPRESENTACION DEL PODER EJECUTIVO	969	0	969	1,136	117.23
CONSEJERIA JURIDICA	2,892	0	2,892	2,983	103.15
SECRETARIA DE TURISMO	2,799	0	2,799	2,784	99.46
SECRETARIA DE DESARROLLO HUMANO Y SOCIAL	5,337	0	5,337	5,481	102.70
SECRETARIA DEL TRABAJO Y PRODUCTIVIDAD	7,761	0	7,761	8,369	107.83
SUMA DE GASTO CORRIENTE POR DEPENDENCIA	129,996	0	129,996	141,640	108.96
GASTO SOCIAL					
DEPENDENCIAS					
PROCURADURIA GENERAL DE JUSTICIA	59,291	0	59,291	68,716	115.90
SECRETARIA DE SEGURIDAD PUBLICA	89,951	0	89,951	89,098	99.05
SUMA DE GASTO SOCIAL POR DEPENDENCIA	149,242	0	149,242	157,814	105.74
SUMAN TOTAL DEL GASTO POR DEPENDENCIA	279,238	0	279,238	299,454	107.24

GOBIERNO DEL ESTADO DE MORELOS

RESUMEN DE GASTO CORRIENTE Y GASTO SOCIAL POR DEPENDENCIA
 POR EL PERIODO DEL 1° DE ENERO AL 30 DE SEPTIEMBRE DE 2011
 (MILES DE PESOS)

C O N C E P T O	PRESUPUESTO DEL PERIODO	AMPLIACIONES	PRESUPUESTO MODIFICADO	EJERCIDO	% DE
	ENE-DIC	(REDUCCIONES)	ENE-DIC	ENE-SEP	AVANCE
GASTO CORRIENTE					
DEPENDENCIAS					
GUBERNATURA	42,182	0	42,182	29,686	70.38
SECRETARIA DE GOBIERNO	106,509	0	106,509	67,815	63.67
SECRETARIA DE FINANZAS Y PLANEACION	149,051	0	149,051	98,025	65.77
SECRETARIA DE DESARROLLO ECONOMICO	20,009	0	20,009	14,643	73.18
SECRETARIA DE DESARROLLO AGROPECUARIO	28,341	0	28,341	19,508	68.83
SECRETARIA DE DESARROLLO URBANO Y OBRAS PUBLICAS	47,522	0	47,522	36,578	76.97
SECRETARIA DE EDUCACION	18,848	0	18,848	13,919	73.85
SECRETARIA DE SALUD	10,469	0	10,469	7,426	70.93
SECRETARIA DE GESTION E INNOVACION GUBERNAMENTAL	81,245	0	81,245	55,578	68.41
SECRETARIA DE LA CONTRALORIA	28,136	0	28,136	21,418	76.12
REPRESENTACION DEL PODER EJECUTIVO	4,359	0	4,359	3,191	73.20
CONSEJERIA JURIDICA	13,991	0	13,991	9,784	69.93
SECRETARIA DE TURISMO	13,578	0	13,578	8,896	65.52
SECRETARIA DE DESARROLLO HUMANO Y SOCIAL	26,146	0	26,146	17,805	68.10
SECRETARIA DEL TRABAJO Y PRODUCTIVIDAD	37,531	0	37,531	26,662	71.04
SUMA DE GASTO CORRIENTE POR DEPENDENCIA	627,917	0	627,917	430,934	68.63
GASTO SOCIAL					
DEPENDENCIAS					
PROCURADURIA GENERAL DE JUSTICIA	300,229	0	300,229	220,628	73.49
SECRETARIA DE SEGURIDAD PUBLICA	437,488	0	437,488	270,774	61.89
SUMA DE GASTO SOCIAL POR DEPENDENCIA	737,717	0	737,717	491,402	66.61
SUMAN TOTAL DEL GASTO POR DEPENDENCIA	1,365,634	0	1,365,634	922,336	67.54

GOBIERNO DEL ESTADO DE MORELOS

GASTO CORRIENTE DEL PODER EJECUTIVO POR DEPENDENCIA
 POR EL PERIODO DEL 1° DE JULIO AL 30 DE SEPTIEMBRE DE 2011
 (MILES DE PESOS)

CONCEPTO	PRESUPUESTO DEL PERIODO	AMPLIACIONES	PRESUPUESTO MODIFICADO	EJERCIDO	% DE
	JUL-SEP	(REDUCCIONES)	JUL-SEP	JUL-SEP	AVANCE
GASTO CORRIENTE					
SERVICIOS PERSONALES					
GUBERNATURA	7,087	0	7,087	7,482	105.57
SECRETARIA DE GOBIERNO	18,612	0	18,612	19,219	103.26
SECRETARIA DE FINANZAS Y PLANEACION	26,016	0	26,016	27,830	106.97
SECRETARIA DE DESARROLLO ECONOMICO	3,436	0	3,436	3,543	103.11
SECRETARIA DE DESARROLLO AGROPECUARIO	5,251	0	5,251	5,413	103.09
SECRETARIA DE DESARROLLO URBANO Y OBRAS PUBLICAS	8,876	0	8,876	10,863	122.39
SECRETARIA DE EDUCACION	3,546	0	3,546	3,674	103.61
SECRETARIA DE SALUD	1,783	0	1,783	2,098	117.67
SECRETARIA DE GESTION E INNOVACION GUBERNAMENTAL	14,882	0	14,882	16,664	111.97
SECRETARIA DE LA CONTRALORIA	5,382	0	5,382	6,206	115.31
REPRESENTACION DEL PODER EJECUTIVO	807	0	807	946	117.22
CONSEJERIA JURIDICA	2,438	0	2,438	2,602	106.73
SECRETARIA DE TURISMO	2,084	0	2,084	2,180	104.61
SECRETARIA DE DESARROLLO HUMANO Y SOCIAL	4,536	0	4,536	4,770	105.16
SECRETARIA DEL TRABAJO Y PRODUCTIVIDAD	6,786	0	6,786	7,170	105.66
SUMA SERVICIOS PERSONALES POR DEPENDENCIA	111,522	0	111,522	120,660	108.19
MATERIALES Y SUMINISTROS					
GUBERNATURA	809	0	809	1,024	126.58
SECRETARIA DE GOBIERNO	995	0	995	786	78.99
SECRETARIA DE FINANZAS Y PLANEACION	966	0	966	1,176	121.74
SECRETARIA DE DESARROLLO ECONOMICO	164	0	164	147	89.63
SECRETARIA DE DESARROLLO AGROPECUARIO	236	0	236	225	95.34
SECRETARIA DE DESARROLLO URBANO Y OBRAS PUBLICAS	430	0	430	557	129.53
SECRETARIA DE EDUCACION	131	0	131	159	121.37
SECRETARIA DE SALUD	96	0	96	17	17.71
SECRETARIA DE GESTION E INNOVACION GUBERNAMENTAL	560	0	560	1,112	198.57
SECRETARIA DE LA CONTRALORIA	175	0	175	186	106.29
REPRESENTACION DEL PODER EJECUTIVO	39	0	39	21	53.85
CONSEJERIA JURIDICA	168	0	168	172	102.38
SECRETARIA DE TURISMO	245	0	245	140	57.14
SECRETARIA DE DESARROLLO HUMANO Y SOCIAL	129	0	129	155	120.16
SECRETARIA DEL TRABAJO Y PRODUCTIVIDAD	362	0	362	405	111.88
SUMA MATERIALES Y SUMINISTROS POR DEPENDENCIA	5,505	0	5,505	6,282	114.11
SERVICIOS GENERALES					
GUBERNATURA	1,106	0	1,106	1,807	163.38
SECRETARIA DE GOBIERNO	2,360	0	2,360	2,124	90.00
SECRETARIA DE FINANZAS Y PLANEACION	3,720	0	3,720	4,353	117.02
SECRETARIA DE DESARROLLO ECONOMICO	599	0	599	573	95.66
SECRETARIA DE DESARROLLO AGROPECUARIO	316	0	316	355	112.34
SECRETARIA DE DESARROLLO URBANO Y OBRAS PUBLICAS	584	0	584	627	107.36
SECRETARIA DE EDUCACION	197	0	197	272	138.07
SECRETARIA DE SALUD	169	0	169	177	104.73
SECRETARIA DE GESTION E INNOVACION GUBERNAMENTAL	1,216	0	1,216	1,322	108.72
SECRETARIA DE LA CONTRALORIA	538	0	538	898	166.91
REPRESENTACION DEL PODER EJECUTIVO	123	0	123	168	136.59
CONSEJERIA JURIDICA	286	0	286	209	73.08
SECRETARIA DE TURISMO	470	0	470	464	98.72
SECRETARIA DE DESARROLLO HUMANO Y SOCIAL	672	0	672	556	82.74
SECRETARIA DEL TRABAJO Y PRODUCTIVIDAD	613	0	613	793	129.36
SUMA SERVICIOS GENERALES POR DEPENDENCIA	12,969	0	12,969	14,698	113.33
SUMA DE GASTO CORRIENTE POR DEPENDENCIA	129,996	0	129,996	141,640	108.96

GOBIERNO DEL ESTADO DE MORELOS
GASTO CORRIENTE DEL PODER EJECUTIVO POR DEPENDENCIA
POR EL PERIODO DEL 1° DE ENERO AL 30 DE SEPTIEMBRE DE 2011
(MILES DE PESOS)

C O N C E P T O	PRESUPUESTO DEL PERIODO	AMPLIACIONES	PRESUPUESTO MODIFICADO	EJERCIDO	% DE
	ENE-DIC	(REDUCCIONES)	ENE-DIC	ENE-SEP	AVANCE
GASTO CORRIENTE					
SERVICIOS PERSONALES					
GUBERNATURA	34,102	0	34,102	23,529	69.00
SECRETARIA DE GOBIERNO	90,870	0	90,870	59,166	65.11
SECRETARIA DE FINANZAS Y PLANEACION	128,253	0	128,253	84,330	65.75
SECRETARIA DE DESARROLLO ECONOMICO	16,868	0	16,868	12,566	74.50
SECRETARIA DE DESARROLLO AGROPECUARIO	25,733	0	25,733	18,241	70.89
SECRETARIA DE DESARROLLO URBANO Y OBRAS PUBLICAS	42,800	0	42,800	33,982	79.40
SECRETARIA DE EDUCACION	17,259	0	17,259	12,688	73.52
SECRETARIA DE SALUD	8,841	0	8,841	6,783	76.72
SECRETARIA DE GESTION E INNOVACION GUBERNAMENTAL	72,118	0	72,118	49,888	69.18
SECRETARIA DE LA CONTRALORIA	25,096	0	25,096	19,522	77.79
REPRESENTACION DEL PODER EJECUTIVO	3,716	0	3,716	2,884	77.61
CONSEJERIA JURIDICA	12,048	0	12,048	8,720	72.38
SECRETARIA DE TURISMO	10,193	0	10,193	7,508	73.66
SECRETARIA DE DESARROLLO HUMANO Y SOCIAL	22,098	0	22,098	15,630	70.73
SECRETARIA DEL TRABAJO Y PRODUCTIVIDAD	32,589	0	32,589	23,925	73.41
SUMA SERVICIOS PERSONALES POR DEPENDENCIA	542,584	0	542,584	379,362	69.92
MATERIALES Y SUMINISTROS					
GUBERNATURA	3,350	0	3,350	2,106	62.87
SECRETARIA DE GOBIERNO	4,440	0	4,440	1,993	44.89
SECRETARIA DE FINANZAS Y PLANEACION	4,256	0	4,256	2,386	56.06
SECRETARIA DE DESARROLLO ECONOMICO	661	0	661	429	64.90
SECRETARIA DE DESARROLLO AGROPECUARIO	885	0	885	359	40.56
SECRETARIA DE DESARROLLO URBANO Y OBRAS PUBLICAS	1,843	0	1,843	873	47.37
SECRETARIA DE EDUCACION	591	0	591	418	70.73
SECRETARIA DE SALUD	400	0	400	56	14.00
SECRETARIA DE GESTION E INNOVACION GUBERNAMENTAL	2,905	0	2,905	2,204	75.87
SECRETARIA DE LA CONTRALORIA	665	0	665	234	35.19
REPRESENTACION DEL PODER EJECUTIVO	127	0	127	47	37.01
CONSEJERIA JURIDICA	715	0	715	395	55.24
SECRETARIA DE TURISMO	1,055	0	1,055	377	35.73
SECRETARIA DE DESARROLLO HUMANO Y SOCIAL	759	0	759	334	44.01
SECRETARIA DEL TRABAJO Y PRODUCTIVIDAD	1,803	0	1,803	766	42.48
SUMA MATERIALES Y SUMINISTROS POR DEPENDENCIA	24,455	0	24,455	12,977	53.06
SERVICIOS GENERALES					
GUBERNATURA	4,730	0	4,730	4,050	85.62
SECRETARIA DE GOBIERNO	11,199	0	11,199	6,657	59.44
SECRETARIA DE FINANZAS Y PLANEACION	16,542	0	16,542	11,310	68.37
SECRETARIA DE DESARROLLO ECONOMICO	2,480	0	2,480	1,648	66.45
SECRETARIA DE DESARROLLO AGROPECUARIO	1,723	0	1,723	907	52.64
SECRETARIA DE DESARROLLO URBANO Y OBRAS PUBLICAS	2,879	0	2,879	1,723	59.85
SECRETARIA DE EDUCACION	998	0	998	813	81.46
SECRETARIA DE SALUD	1,228	0	1,228	587	47.80
SECRETARIA DE GESTION E INNOVACION GUBERNAMENTAL	6,222	0	6,222	3,486	56.03
SECRETARIA DE LA CONTRALORIA	2,375	0	2,375	1,663	70.02
REPRESENTACION DEL PODER EJECUTIVO	516	0	516	260	50.39
CONSEJERIA JURIDICA	1,228	0	1,228	669	54.48
SECRETARIA DE TURISMO	2,330	0	2,330	1,011	43.39
SECRETARIA DE DESARROLLO HUMANO Y SOCIAL	3,289	0	3,289	1,840	55.94
SECRETARIA DEL TRABAJO Y PRODUCTIVIDAD	3,139	0	3,139	1,971	62.79
SUMA SERVICIOS GENERALES POR DEPENDENCIA	60,878	0	60,878	38,595	63.40
SUMA DE GASTO CORRIENTE POR DEPENDENCIA	627,917	0	627,917	430,934	68.63

GOBIERNO DEL ESTADO DE MORELOS

GASTO SOCIAL DEL PODER EJECUTIVO POR DEPENDENCIA
 POR EL PERIODO DEL 1° DE JULIO AL 30 DE SEPTIEMBRE DE 2011
 (MILES DE PESOS)

C O N C E P T O	PRESUPUESTO DEL PERIODO	AMPLIACIONES	PRESUPUESTO MODIFICADO	EJERCIDO	% DE
	JUL-SEP	(REDUCCIONES)	JUL-SEP	JUL-SEP	AVANCE
GASTO SOCIAL					
SERVICIOS PERSONALES					
PROCURADURIA GENERAL DE JUSTICIA	48,372	0	48,372	56,281	116.35
SECRETARIA DE SEGURIDAD PUBLICA	64,779	0	64,779	59,229	91.43
SUMA SERVICIOS PERSONALES POR DEPENDENCIA	113,151	0	113,151	115,510	102.08
MATERIALES Y SUMINISTROS					
PROCURADURIA GENERAL DE JUSTICIA	5,529	0	5,529	5,843	105.68
SECRETARIA DE SEGURIDAD PUBLICA	19,956	0	19,956	23,998	120.25
SUMA MATERIALES Y SUMINISTROS POR DEPENDENCIA	25,485	0	25,485	29,841	117.09
SERVICIOS GENERALES					
PROCURADURIA GENERAL DE JUSTICIA	5,390	0	5,390	6,593	122.32
SECRETARIA DE SEGURIDAD PUBLICA	5,216	0	5,216	5,870	112.54
SUMA SERVICIOS GENERALES POR DEPENDENCIA	10,606	0	10,606	12,463	117.51
SUMA DE GASTO SOCIAL POR DEPENDENCIA	149,242	0	149,242	157,814	105.74

GOBIERNO DEL ESTADO DE MORELOS

GASTO SOCIAL DEL PODER EJECUTIVO POR DEPENDENCIA
 POR EL PERIODO DEL 1° DE ENERO AL 30 DE SEPTIEMBRE DE 2011
 (MILES DE PESOS)

C O N C E P T O	PRESUPUESTO DEL PERIODO	AMPLIACIONES	PRESUPUESTO MODIFICADO	EJERCIDO	% DE
	ENE-DIC	(REDUCCIONES)	ENE-DIC	ENE-SEP	AVANCE
GASTO SOCIAL					
SERVICIOS PERSONALES					
PROCURADURIA GENERAL DE JUSTICIA	245,568	0	245,568	182,505	74.32
SECRETARIA DE SEGURIDAD PUBLICA	323,244	0	323,244	191,278	59.17
SUMA SERVICIOS PERSONALES POR DEPENDENCIA	568,812	0	568,812	373,783	65.71
MATERIALES Y SUMINISTROS					
PROCURADURIA GENERAL DE JUSTICIA	23,582	0	23,582	14,163	60.06
SECRETARIA DE SEGURIDAD PUBLICA	82,025	0	82,025	61,268	74.69
SUMA MATERIALES Y SUMINISTROS POR DEPENDENCIA	105,607	0	105,607	75,431	71.43
SERVICIOS GENERALES					
PROCURADURIA GENERAL DE JUSTICIA	31,079	0	31,079	23,960	77.09
SECRETARIA DE SEGURIDAD PUBLICA	32,219	0	32,219	18,228	56.58
SUMA SERVICIOS GENERALES POR DEPENDENCIA	63,298	0	63,298	42,188	66.65
SUMA DE GASTO SOCIAL POR DEPENDENCIA	737,717	0	737,717	491,402	66.61

GOBIERNO DEL ESTADO DE MORELOS

GASTO CORRIENTE Y SOCIAL DEL PODER EJECUTIVO POR PARTIDA
 POR EL PERIODO DEL 1° DE JULIO AL 30 DE SEPTIEMBRE DE 2011
 (MILES DE PESOS)

C O N C E P T O	PRESUPUESTO DEL PERIODO	AMPLIACIONES	PRESUPUESTO MODIFICADO	EJERCIDO	% DE
	JUL-SEP	(REDUCCIONES)	JUL-SEP	JUL-SEP	AVANCE
GASTO CORRIENTE Y SOCIAL					
SERVICIOS PERSONALES					
SUELDOS BASE AL PERSONAL PERMANENTE	112,348	0	112,348	121,522	108.17
REMUNERACIONES AL PERSONAL DE CARACTER TRANSITORIO	368	0	368	2,591	704.08
HONORARIOS ASIMILABLES A SALARIOS	368	0	368	390	105.98
SUELDO BASE A PERSONAL EVENTUAL	0	0	0	2,201	-
REMUNERACIONES ADICIONALES Y ESPECIALES	30,023	0	30,023	37,982	126.51
QUINQUENIOS	2,860	0	2,860	2,739	95.77
PRIMA DE VACACIONES	0	0	0	133	-
GRATIFICACION DE FIN DE AÑO	0	0	0	2,343	-
HORAS EXTRAORDINARIAS	307	0	307	368	119.87
COMPENSACIONES	25,981	0	25,981	26,520	102.07
OTRAS COMPENSACIONES	875	0	875	5,879	671.89
SEGURIDAD SOCIAL	37,869	0	37,869	37,267	98.41
CUOTAS AL I.M.S.S.	31,551	0	31,551	30,829	97.71
APORTACIONES A FONDOS DE VIVIENDA	3	0	3	0	-
INSTITUTO DE CREDITO P/LOS TRABAJADORES AL SERVICIO DEL GOBIERNO	2,352	0	2,352	3,653	155.31
APORTACIONES AL SISTEMA PARA EL RETIRO	506	0	506	0	-
APORTACIONES PARA SEGUROS DE VIDA	3,454	0	3,454	2,785	80.63
APORTACIONES PARA SEGUROS DE GASTOS MEDICOS MAYORES	3	0	3	0	-
OTRAS PRESTACIONES SOCIALES Y ECONOMICAS	31,702	0	31,702	36,808	116.11
INDEMNIZACIONES	0	0	0	2,195	-
FONDO DE AYUDA PARA GASTOS DE DEFUNCION	11	0	11	12	109.09
FONDO DE PREVISION PARA GASTOS EXTRAORDINARIOS	683	0	683	675	98.83
PRESTACIONES EXTRAORDINARIAS	20,327	0	20,327	24,532	120.69
BIENESTAR FAMILIAR	819	0	819	805	98.29
AYUDA DE RENTA	1,782	0	1,782	1,726	96.86
DESPENSA	3,300	0	3,300	2,475	75.00
AYUDA PARA TRANSPORTE	1,068	0	1,068	1,044	97.75
OTRAS PRESTACIONES ECONOMICAS	194	0	194	0	-
BONIFICACION FISCAL	3,518	0	3,518	3,344	95.05
PREVENCIONES DE CARACTER LABORAL, ECONOMICA Y DE SEG. SOCIAL	12,363	0	12,363	0	-
SUMA SERVICIOS PERSONALES	224,673	0	224,673	236,170	105.12

GOBIERNO DEL ESTADO DE MORELOS

GASTO CORRIENTE Y SOCIAL DEL PODER EJECUTIVO POR PARTIDA
 POR EL PERIODO DEL 1° DE JULIO AL 30 DE SEPTIEMBRE DE 2011
 (MILES DE PESOS)

C O N C E P T O	PRESUPUESTO	AMPLIACIONES	PRESUPUESTO	EJERCIDO	% DE
	DEL PERIODO	(REDUCCIONES)	MODIFICADO	JUL-SEP	AVANCE
	JUL-SEP	(REDUCCIONES)	JUL-SEP	JUL-SEP	
GASTO CORRIENTE Y SOCIAL					
MATERIALES Y SUMINISTROS					
MATERIALES DE ADMON, EMISION DE DOCUMENTOS Y ARTS. OFICIALES	2,831	0	2,831	3,843	135.75
MATERIALES, UTILES Y EQUIPOS MENORES DE OFICINA	1,093	0	1,093	1,781	162.95
MATERIALES Y UTILES DE IMPRESION Y REPRODUCCION	105	0	105	38	36.19
MATERIAL ESTADISTICO Y GEOGRAFICO	2	0	2	0	-
MATERIALES, UTILES Y EQUIPOS MENORES DE TECNOL. DE LA INFORMACION	1,177	0	1,177	1,206	102.46
MATERIAL IMPRESO E INFORMACION DIGITAL	22	0	22	126	572.73
MATERIAL DE LIMPIEZA	409	0	409	676	165.28
MATERIAL DIDACTICO Y UTILES DE ENSEÑANZA	23	0	23	12	52.17
MATERIALES PARA EL REGISTRO E IDENTIFICACION DE BIENES Y PERSONAS	0	0	0	4	-
ALIMENTOS Y UTENSILIOS	14,134	0	14,134	17,147	121.32
PRODUCTOS ALIMENTICIOS PARA PERSONAS	1,212	0	1,212	1,459	120.38
ALIMENTACION EN PROGRAMAS INSTITUCIONALES	12,873	0	12,873	15,680	121.81
PRODUCTOS ALIMENTICIOS PARA ANIMALES	44	0	44	0	-
UTENSILIOS PARA EL SERVICIO DE ALIMENTACION	5	0	5	8	160.00
MATERIALES Y ARTS. DE CONSTRUCCION Y DE REPARACION Y MANTENIMIENTO	358	0	358	603	168.44
PRODUCTOS MINERALES NO METALICOS	52	0	52	34	65.38
CEMENTO Y PRODUCTOS DE CONCRETO	9	0	9	2	22.22
CAL, YESO Y PRODUCTOS DE YESO	10	0	10	5	50.00
MADERA Y PRODUCTOS DE MADERA	9	0	9	20	222.22
VIDRIO Y PRODUCTOS DE VIDRIO	9	0	9	8	88.89
MATERIAL ELECTRICO	87	0	87	257	295.40
MATERIAL ELECTRONICO	1	0	1	26	2,600.00
ARTICULOS METALICOS PARA LA CONSTRUCCION	76	0	76	73	96.05
MATERIALES COMPLEMENTARIOS	76	0	76	13	17.11
OTROS MATERIALES Y ARTICULOS DE CONSTRUCCION Y REPARACION	29	0	29	165	568.97
PRODUCTOS QUIMICOS, FARMACEUTICOS Y DE LABORATORIO	280	0	280	300	107.14
PRODUCTOS QUIMICOS BASICOS	33	0	33	3	9.09
FERTILIZANTES, PESTICIDAS, ABONOS Y OTROS AGROQUIMICOS	2	0	2	0	-
MEDICINAS Y PRODUCTOS FARMACEUTICOS	175	0	175	139	79.43
MATERIALES, ACCESORIOS Y SUMINISTROS MEDICOS	62	0	62	81	130.65
MATERIALES, ACCESORIOS Y SUMINISTROS DE LABORATORIO	0	0	0	0	-
FIBRAS SINTETICAS, HULES, PLASTICOS Y DERIVADOS	4	0	4	52	1,300.00
OTROS PRODUCTOS QUIMICOS	4	0	4	25	625.00
COMBUSTIBLES	12,403	0	12,403	11,453	92.34
LUBRICANTES Y ADITIVOS	359	0	359	231	64.35
VESTUARIO, BLANCOS, PRENDAS DE PROTECCION Y ARTS. DEPORTIVOS	44	0	44	660	1,500.00
VESTUARIO	15	0	15	103	686.67
UNIFORMES	0	0	0	105	-
PRENDAS DE SEGURIDAD Y PROTECCION PERSONAL	29	0	29	76	262.07
ARTICULOS DEPORTIVOS	0	0	0	321	-
PRODUCTOS TEXTILES	0	0	0	14	-
BLANCOS Y OTROS PRODUCTOS TEXTILES, EXCEPTO PRENDAS DE VESTIR	0	0	0	41	-
MATERIALES Y SUMINISTROS PARA SEGURIDAD	0	0	0	21	-
PRENDAS DE PROTECCION PARA SEGURIDAD PUBLICA Y NACIONAL	0	0	0	21	-

GOBIERNO DEL ESTADO DE MORELOS

GASTO CORRIENTE Y SOCIAL DEL PODER EJECUTIVO POR PARTIDA
 POR EL PERIODO DEL 1° DE JULIO AL 30 DE SEPTIEMBRE DE 2011
 (MILES DE PESOS)

C O N C E P T O	PRESUPUESTO DEL PERIODO	AMPLIACIONES	PRESUPUESTO MODIFICADO	EJERCIDO	% DE
	JUL-SEP	(REDUCCIONES)	JUL-SEP	JUL-SEP	AVANCE
GASTO CORRIENTE Y SOCIAL					
MATERIALES Y SUMINISTROS					
HERRAMIENTAS, REFACCIONES Y ACCESORIOS MENORES	581	0	581	1,865	321.00
HERRAMIENTAS MENORES	107	0	107	37	34.58
REFACCIONES Y ACCESORIOS MENORES DE EDIFICIOS	90	0	90	21	23.33
REFAC. Y ACCES. MENORES DE MOBILIARIO Y EQUIPO DE ADMON, EDUCAC.	5	0	5	24	480.00
REFAC. Y ACCES. MENORES DE EQUIPO DE COMPUTO Y TECNOLOG.	24	0	24	119	495.83
REFAC. Y ACCES. MENORES DE EQ. E INSTRUMENTAL MEDICO Y DE LAB.	0	0	0	0	-
REFACCIONES Y ACCESORIOS	193	0	193	1,044	540.93
LLANTAS Y CAMARAS	154	0	154	595	386.36
REFACCIONES Y ACCESORIOS MENORES DE MAQUINARIA Y OTROS EQUIPOS	0	0	0	2	-
REFACCIONES Y ACCESORIOS MENORES DE OTROS BIENES MUEBLES	8	0	8	23	287.50
SUMA MATERIALES Y SUMINISTROS	30,990	0	30,990	36,123	116.56

GOBIERNO DEL ESTADO DE MORELOS

GASTO CORRIENTE Y SOCIAL DEL PODER EJECUTIVO POR PARTIDA
 POR EL PERIODO DEL 1° DE JULIO AL 30 DE SEPTIEMBRE DE 2011
 (MILES DE PESOS)

C O N C E P T O	PRESUPUESTO	AMPLIACIONES	PRESUPUESTO	EJERCIDO	% DE
	DEL PERIODO	(REDUCCIONES)	MODIFICADO	JUL-SEP	AVANCE
	JUL-SEP	(REDUCCIONES)	JUL-SEP	JUL-SEP	
GASTO CORRIENTE Y SOCIAL					
SERVICIOS GENERALES					
SERVICIOS BASICOS	9,429	0	9,429	10,291	109.14
ENERGIA ELECTRICA	3,194	0	3,194	4,398	137.70
AGUA	421	0	421	550	130.64
TELEFONIA TRADICIONAL	4,500	0	4,500	3,161	70.24
TELEFONIA CELULAR	1,029	0	1,029	1,784	173.37
SERVICIOS DE TELECOMUNICACIONES Y SATELITES	135	0	135	9	6.67
SERVS. DE ACCESO A INTERNET, REDES Y PROCESAMIENTO DE INF.	44	0	44	178	404.55
SERVICIO POSTAL	106	0	106	211	199.06
SERVICIOS DE ARRENDAMIENTO	6,299	0	6,299	5,546	88.05
ARRENDAMIENTO DE TERRENOS	67	0	67	84	125.37
ARRENDAMIENTO DE EDIFICIOS	4,349	0	4,349	3,721	85.56
ARRENDAMIENTO DE MOB. Y EQ. DE ADMON., EDUCACIONAL Y RECREATIVC	1,398	0	1,398	1,623	116.09
ARRENDAMIENTO DE EQUIPO DE TRANSPORTE	0	0	0	96	-
ARRENDAMIENTO DE MAQUINARIA, OTROS EQUIPOS Y HERRAMIENTAS	6	0	6	0	-
ARRENDAMIENTO DE ACTIVOS INTANGIBLES	3	0	3	15	500.00
OTROS ARRENDAMIENTOS	476	0	476	7	1.47
SERVICIOS PROFESIONALES, CIENTIFICOS, TECNICOS Y OTROS SERVICIOS	1,631	0	1,631	2,842	174.25
SERVICIOS LEGALES, DE CONTABILIDAD, AUDITORIA Y RELACIONADOS	0	0	0	0	-
SERVICIOS DE DISEÑO, ARQUITECTURA, INGENIERIA Y ACT. RELACIONADAS	0	0	0	0	-
SERVS. DE CONSULT. ADMITIVA., PROCESOS, TEC. Y TECNOL. DE LA INF.	0	0	0	116	-
SERVICIOS DE CAPACITACION	339	0	339	549	161.95
SERVICIOS DE FOTOCOPIADO Y PREPARACION DE DOCUMENTOS	81	0	81	448	553.09
SERVICIOS DE APOYO ADMINISTRATIVO	2	0	2	26	1,300.00
SERVICIOS DE IMPRESION DE FORMAS OFICIALES	25	0	25	192	768.00
SERVICIOS DE IMPRESION Y ELABORACIÓN DE MATERIALES INFORMATIVOS	23	0	23	476	2,069.57
SERVICIOS DE VIGILANCIA	1,161	0	1,161	1,032	88.89
SERVICIOS PROFESIONALES, CIENTIFICOS Y TECNICOS INTEGRALES	0	0	0	3	-
SERVICIOS FINANCIEROS, BANCARIOS Y COMERCIALES	56	0	56	473	844.64
SERVICIOS FINANCIEROS Y BANCARIOS	1	0	1	1	100.00
SERVICIOS DE RECAUDACION, TRASLADO Y CUSTODIA DE VALORES	0	0	0	248	-
SEGURO DE BIENES PATRIMONIALES	5	0	5	(36)	-
ALMACENAJE, ENVASE Y EMBALAJE	0	0	0	0	-
FLETES Y MANIOBRAS	50	0	50	260	520.00
SERVS. DE INSTALACION, REPARACION, MANTENIMIENTO Y CONSERVACION	3,834	0	3,834	4,871	127.05
CONSERVACION Y MANTENIMIENTO MENOR DE INMUEBLES	744	0	744	1,092	146.77
INSTALACION, REPARACION Y MANTTO. DE MOB. Y EQ. DE ADMON.	494	0	494	125	25.30
INSTALACION REPARACIÓN Y MANTTO. DE EQ. DE COMPUTO Y TECNOL.	108	0	108	88	81.48
INSTALACION, REPARACION, Y MANTTO. DE EQ. E INSTRUMENTAL MEDICO	64	0	64	0	-
REPARACION Y MANTENIMIENTO DE EQUIPO DE TRANSPORTE	2,123	0	2,123	2,423	114.13
REPARACION Y MANTENIMIENTO DE EQUIPO DE DEFENSA Y SEGURIDAD	0	0	0	0	-
INSTALACION, REPARACION Y MANTTO. DE MAQUINARIA, OTROS EQUIPOS	54	0	54	526	974.07
SERVICIOS DE LIMPIEZA Y MANEJO DE DESECHOS	104	0	104	233	224.04
SERVICIOS DE JARDINERIA Y FUMIGACION	143	0	143	384	268.53
SERVICIOS DE COMUNICACION SOCIAL Y PUBLICIDAD	491	0	491	92	18.74
DIFUSION POR RADIO, TELEVISION Y OTROS MEDIOS DE MENSAJES	6	0	6	88	1,466.67
SERVS. DE CREATIVIDAD, PREPRODUC. DE PUBLICIDAD, EXCEPTO INTERNET	405	0	405	0	-
SERVICIOS DE REVELADO DE FOTOGRAFIAS	0	0	0	2	-
SERVICIOS DE LA INDUSTRIA FILMICA, DEL SONIDO Y DEL VIDEO	8	0	8	0	-
OTROS SERVICIOS DE INFORMACION	72	0	72	2	2.78

GOBIERNO DEL ESTADO DE MORELOS

GASTO CORRIENTE Y SOCIAL DEL PODER EJECUTIVO POR PARTIDA
 POR EL PERIODO DEL 1° DE JULIO AL 30 DE SEPTIEMBRE DE 2011
 (MILES DE PESOS)

C O N C E P T O	PRESUPUESTO DEL PERIODO	AMPLIACIONES	PRESUPUESTO MODIFICADO	EJERCIDO	% DE
	JUL-SEP	(REDUCCIONES)	JUL-SEP	JUL-SEP	AVANCE
GASTO CORRIENTE Y SOCIAL					
SERVICIOS GENERALES					
SERVICIOS DE TRASLADO Y VIATICOS	1,155	0	1,155	1,913	165.63
PASAJES AEREOS	3	0	3	0	-
PASAJES TERRESTRES	222	0	222	152	68.47
VIATICOS DENTRO DEL ESTADO	457	0	457	181	39.61
VIATICOS FUERA DEL ESTADO	422	0	422	1,161	275.12
VIATICOS EN EL EXTRANJERO	0	0	0	21	-
OTROS SERVICIOS DE TRASLADO Y HOSPEDAJE	51	0	51	398	780.39
SERVICIOS OFICIALES	623	0	623	856	137.40
GASTOS DE CEREMONIAL	155	0	155	11	7.10
GASTOS DE ORDEN SOCIAL Y CULTURAL	55	0	55	89	161.82
CONGRESOS Y CONVENCIONES	178	0	178	387	217.42
EXPOSICIONES	0	0	0	0	-
GASTOS DE REPRESENTACIÓN	235	0	235	369	157.02
OTROS SERVICIOS GENERALES	57	0	57	277	485.96
IMPUESTOS Y DERECHOS	45	0	45	266	591.11
SENTENCIAS Y RESOLUCIONES JUDICIALES	0	0	0	0	-
PENAS, MULTAS, ACCESORIOS Y ACTUALIZACIONES	0	0	0	0	-
OTROS GASTOS POR RESPONSABILIDADES	12	0	12	11	91.67
SUMA SERVICIOS GENERALES	23,575	0	23,575	27,161	115.21

GOBIERNO DEL ESTADO DE MORELOS

GASTO CORRIENTE Y SOCIAL DEL PODER EJECUTIVO POR PARTIDA
 POR EL PERIODO DEL 1° DE ENERO AL 30 DE SEPTIEMBRE DE 2011
 (MILES DE PESOS)

C O N C E P T O	PRESUPUESTO DEL PERIODO	AMPLIACIONES	PRESUPUESTO MODIFICADO	EJERCIDO	% DE
	ENE-DIC	(REDUCCIONES)	ENE-DIC	ENE-SEP	AVANCE
GASTO CORRIENTE Y SOCIAL					
SERVICIOS PERSONALES					
SUELDOS BASE AL PERSONAL PERMANENTE	449,392	0	449,392	356,358	79.30
REMUNERACIONES AL PERSONAL DE CARACTER TRANSITORIO	1,706	0	1,706	8,031	470.75
HONORARIOS ASIMILABLES A SALARIOS	1,662	0	1,662	999	60.11
SUELDO BASE A PERSONAL EVENTUAL	44	0	44	7,032	15,981.82
REMUNERACIONES ADICIONALES Y ESPECIALES	290,003	0	290,003	183,479	63.27
QUINQUENIOS	11,440	0	11,440	8,119	70.97
PRIMA DE VACACIONES	8,775	0	8,775	4,222	48.11
GRATIFICACION DE FIN DE AÑO	154,817	0	154,817	75,424	48.72
HORAS EXTRAORDINARIAS	920	0	920	854	92.83
COMPENSACIONES	110,552	0	110,552	77,354	69.97
OTRAS COMPENSACIONES	3,499	0	3,499	17,506	500.31
SEGURIDAD SOCIAL	153,253	0	153,253	89,844	58.62
CUOTAS AL I.M.S.S.	126,204	0	126,204	71,552	56.70
APORTACIONES A FONDOS DE VIVIENDA	10	0	10	0	-
INSTITUTO DE CREDITO P/LOS TRABAJADORES AL SERVICIO DEL GOBIERNO	9,411	0	9,411	10,847	115.26
APORTACIONES AL SISTEMA PARA EL RETIRO	2,382	0	2,382	0	-
APORTACIONES PARA SEGUROS DE VIDA	13,880	0	13,880	7,445	53.64
APORTACIONES PARA SEGUROS DE GASTOS MEDICOS MAYORES	1,366	0	1,366	0	-
OTRAS PRESTACIONES SOCIALES Y ECONOMICAS	150,950	0	150,950	115,433	76.47
INDEMNIZACIONES	0	0	0	5,138	-
FONDO DE AYUDA PARA GASTOS DE DEFUNCION	42	0	42	36	85.71
FONDO DE PREVISION PARA GASTOS EXTRAORDINARIOS	2,729	0	2,729	1,945	71.27
PRESTACIONES EXTRAORDINARIAS	105,289	0	105,289	80,497	76.45
BIENESTAR FAMILIAR	3,276	0	3,276	2,329	71.09
AYUDA DE RENTA	7,130	0	7,130	5,105	71.60
DESPENSA	13,202	0	13,202	7,318	55.43
AYUDA PARA TRANSPORTE	4,271	0	4,271	3,061	71.67
OTRAS PRESTACIONES ECONOMICAS	906	0	906	0	-
BONIFICACION FISCAL	14,105	0	14,105	10,004	70.93
PREVENCIONES DE CARACTER LABORAL, ECONOMICA Y DE SEG. SOCIAL	66,092	0	66,092	0	-
SUMA SERVICIOS PERSONALES	1,111,396	0	1,111,396	753,145	67.77

GOBIERNO DEL ESTADO DE MORELOS

GASTO CORRIENTE Y SOCIAL DEL PODER EJECUTIVO POR PARTIDA
 POR EL PERIODO DEL 1° DE ENERO AL 30 DE SEPTIEMBRE DE 2011
 (MILES DE PESOS)

C O N C E P T O	PRESUPUESTO DEL PERIODO	AMPLIACIONES	PRESUPUESTO MODIFICADO	EJERCIDO	% DE
	ENE-DIC	(REDUCCIONES)	ENE-DIC	ENE-SEP	AVANCE
GASTO CORRIENTE Y SOCIAL					
MATERIALES Y SUMINISTROS					
MATERIALES DE ADMON, EMISION DE DOCUMENTOS Y ARTS. OFICIALES	12,827	0	12,827	7,840	61.12
MATERIALES, UTILES Y EQUIPOS MENORES DE OFICINA	4,696	0	4,696	3,218	68.53
MATERIALES Y UTILES DE IMPRESION Y REPRODUCCION	528	0	528	111	21.02
MATERIAL ESTADISTICO Y GEOGRAFICO	7	0	7	0	-
MATERIALES, UTILES Y EQUIPOS MENORES DE TECNOL. DE LA INFORMACION	4,744	0	4,744	2,700	56.91
MATERIAL IMPRESO E INFORMACION DIGITAL	93	0	93	482	518.28
MATERIAL DE LIMPIEZA	1,792	0	1,792	1,255	70.03
MATERIAL DIDACTICO Y UTILES DE ENSEÑANZA	387	0	387	51	13.18
MATERIALES PARA EL REGISTRO E IDENTIFICACION DE BIENES Y PERSONAS	580	0	580	23	3.97
ALIMENTOS Y UTENSILIOS	54,996	0	54,996	43,432	78.97
PRODUCTOS ALIMENTICIOS PARA PERSONAS	4,799	0	4,799	2,970	61.89
ALIMENTACION EN PROGRAMAS INSTITUCIONALES	49,778	0	49,778	40,391	81.14
PRODUCTOS ALIMENTICIOS PARA ANIMALES	177	0	177	26	14.69
UTENSILIOS PARA EL SERVICIO DE ALIMENTACION	242	0	242	45	18.60
MATERIALES Y ARTS. DE CONSTRUCCION Y DE REPARACION Y MANTENIMIENTO	2,145	0	2,145	1,227	57.20
PRODUCTOS MINERALES NO METALICOS	257	0	257	46	17.90
CEMENTO Y PRODUCTOS DE CONCRETO	40	0	40	10	25.00
CAL, YESO Y PRODUCTOS DE YESO	39	0	39	6	15.38
MADERA Y PRODUCTOS DE MADERA	64	0	64	47	73.44
VIDRIO Y PRODUCTOS DE VIDRIO	40	0	40	9	22.50
MATERIAL ELECTRICO	581	0	581	504	86.75
MATERIAL ELECTRONICO	8	0	8	33	412.50
ARTICULOS METALICOS PARA LA CONSTRUCCION	417	0	417	162	38.85
MATERIALES COMPLEMENTARIOS	425	0	425	75	17.65
OTROS MATERIALES Y ARTICULOS DE CONSTRUCCION Y REPARACION	274	0	274	335	122.26
PRODUCTOS QUIMICOS, FARMACEUTICOS Y DE LABORATORIO	1,458	0	1,458	988	67.76
PRODUCTOS QUIMICOS BASICOS	140	0	140	11	7.86
FERTILIZANTES, PESTICIDAS, ABONOS Y OTROS AGROQUIMICOS	16	0	16	1	6.25
MEDICINAS Y PRODUCTOS FARMACEUTICOS	867	0	867	357	41.18
MATERIALES, ACCESORIOS Y SUMINISTROS MEDICOS	394	0	394	343	87.06
MATERIALES, ACCESORIOS Y SUMINISTROS DE LABORATORIO	0	0	0	146	-
FIBRAS SINTETICAS, HULES, PLASTICOS Y DERIVADOS	32	0	32	97	303.13
OTROS PRODUCTOS QUIMICOS	9	0	9	33	366.67
COMBUSTIBLES	49,984	0	49,984	30,849	61.72
LUBRICANTES Y ADITIVOS	1,967	0	1,967	509	25.88
VESTUARIO, BLANCOS, PRENDAS DE PROTECCION Y ARTS. DEPORTIVOS	618	0	618	939	151.94
VESTUARIO	177	0	177	133	75.14
UNIFORMES	297	0	297	216	72.73
PRENDAS DE SEGURIDAD Y PROTECCION PERSONAL	129	0	129	134	103.88
ARTICULOS DEPORTIVOS	10	0	10	321	3,210.00
PRODUCTOS TEXTILES	0	0	0	14	-
BLANCOS Y OTROS PRODUCTOS TEXTILES, EXCEPTO PRENDAS DE VESTIR	5	0	5	121	2,420.00
MATERIALES Y SUMINISTROS PARA SEGURIDAD	0	0	0	21	-
PRENDAS DE PROTECCION PARA SEGURIDAD PUBLICA Y NACIONAL	0	0	0	21	-

GOBIERNO DEL ESTADO DE MORELOS

GASTO CORRIENTE Y SOCIAL DEL PODER EJECUTIVO POR PARTIDA
 POR EL PERIODO DEL 1° DE ENERO AL 30 DE SEPTIEMBRE DE 2011
 (MILES DE PESOS)

C O N C E P T O	PRESUPUESTO DEL PERIODO	AMPLIACIONES	PRESUPUESTO MODIFICADO	EJERCIDO	% DE
	ENE-DIC	(REDUCCIONES)	ENE-DIC	ENE-SEP	AVANCE
GASTO CORRIENTE Y SOCIAL					
MATERIALES Y SUMINISTROS					
HERRAMIENTAS, REFACCIONES Y ACCESORIOS MENORES	6,067	0	6,067	2,603	42.90
HERRAMIENTAS MENORES	643	0	643	61	9.49
REFACCIONES Y ACCESORIOS MENORES DE EDIFICIOS	427	0	427	58	13.58
REFAC. Y ACCES. MENORES DE MOBILIARIO Y EQUIPO DE ADMON, EDUCAC.	38	0	38	28	73.68
REFAC. Y ACCES. MENORES DE EQUIPO DE COMPUTO Y TECNOLOG.	186	0	186	265	142.47
REFAC. Y ACCES. MENORES DE EQ. E INSTRUMENTAL MEDICO Y DE LAB.	19	0	19	2	10.53
REFACCIONES Y ACCESORIOS	1,598	0	1,598	1,291	80.79
LLANTAS Y CAMARAS	3,127	0	3,127	827	26.45
REFACCIONES Y ACCESORIOS MENORES DE MAQUINARIA Y OTROS EQUIPOS	1	0	1	2	200.00
REFACCIONES Y ACCESORIOS MENORES DE OTROS BIENES MUEBLES	28	0	28	69	246.43
SUMA MATERIALES Y SUMINISTROS	130,062	0	130,062	88,408	67.97

GOBIERNO DEL ESTADO DE MORELOS

GASTO CORRIENTE Y SOCIAL DEL PODER EJECUTIVO POR PARTIDA
 POR EL PERIODO DEL 1° DE ENERO AL 30 DE SEPTIEMBRE DE 2011
 (MILES DE PESOS)

C O N C E P T O	PRESUPUESTO	AMPLIACIONES	PRESUPUESTO	EJERCIDO	% DE
	DEL PERIODO		MODIFICADO		
	ENE-DIC	(REDUCCIONES)	ENE-DIC	ENE-SEP	AVANCE
GASTO CORRIENTE Y SOCIAL					
SERVICIOS GENERALES					
SERVICIOS BASICOS	39,732	0	39,732	27,054	68.09
ENERGIA ELECTRICA	14,033	0	14,033	11,756	83.77
AGUA	1,654	0	1,654	1,325	80.11
TELEFONIA TRADICIONAL	18,449	0	18,449	9,266	50.22
TELEFONIA CELULAR	4,136	0	4,136	3,852	93.13
SERVICIOS DE TELECOMUNICACIONES Y SATELITES	871	0	871	40	4.59
SERVS. DE ACCESO A INTERNET, REDES Y PROCESAMIENTO DE INF.	195	0	195	365	187.18
SERVICIO POSTAL	394	0	394	450	114.21
SERVICIOS DE ARRENDAMIENTO	25,662	0	25,662	16,688	65.03
ARRENDAMIENTO DE TERRENOS	273	0	273	188	68.86
ARRENDAMIENTO DE EDIFICIOS	17,418	0	17,418	11,363	65.24
ARRENDAMIENTO DE MOB. Y EQ. DE ADMON., EDUCACIONAL Y RECREATIVC	6,050	0	6,050	4,290	70.91
ARRENDAMIENTO DE EQUIPO DE TRANSPORTE	0	0	0	133	-
ARRENDAMIENTO DE MAQUINARIA, OTROS EQUIPOS Y HERRAMIENTAS	22	0	22	0	-
ARRENDAMIENTO DE ACTIVOS INTANGIBLES	5	0	5	18	360.00
OTROS ARRENDAMIENTOS	1,894	0	1,894	696	36.75
SERVICIOS PROFESIONALES, CIENTIFICOS, TECNICOS Y OTROS SERVICIOS	9,123	0	9,123	7,819	85.71
SERVICIOS LEGALES, DE CONTABILIDAD, AUDITORIA Y RELACIONADOS	8	0	8	354	4,425.00
SERVICIOS DE DISEÑO, ARQUITECTURA, INGENIERIA Y ACT. RELACIONADAS	0	0	0	47	-
SERVS. DE CONSULT. ADMTIVA., PROCESOS, TEC. Y TECNOL. DE LA INF.	506	0	506	174	34.39
SERVICIOS DE CAPACITACION	3,086	0	3,086	1,952	63.25
SERVICIOS DE FOTOCOPIADO Y PREPARACION DE DOCUMENTOS	328	0	328	757	230.79
SERVICIOS DE APOYO ADMINISTRATIVO	6	0	6	38	633.33
SERVICIOS DE IMPRESION DE FORMAS OFICIALES	281	0	281	720	256.23
SERVICIOS DE IMPRESION Y ELABORACION DE MATERIALES INFORMATIVOS	121	0	121	725	599.17
SERVICIOS DE VIGILANCIA	4,711	0	4,711	2,999	63.66
SERVICIOS PROFESIONALES, CIENTIFICOS Y TECNICOS INTEGRALES	76	0	76	53	69.74
SERVICIOS FINANCIEROS, BANCARIOS Y COMERCIALES	8,493	0	8,493	8,553	100.71
SERVICIOS FINANCIEROS Y BANCARIOS	6	0	6	5	83.33
SERVICIOS DE RECAUDACION, TRASLADO Y CUSTODIA DE VALORES	0	0	0	396	-
SEGURO DE BIENES PATRIMONIALES	8,160	0	8,160	7,448	91.27
ALMACENAJE, ENVASE Y EMBALAJE	1	0	1	0	-
FLETES Y MANIOBRAS	326	0	326	704	215.95
SERVS. DE INSTALACION, REPARACION, MANTENIMIENTO Y CONSERVACION	26,235	0	26,235	11,746	44.77
CONSERVACION Y MANTENIMIENTO MENOR DE INMUEBLES	4,477	0	4,477	3,378	75.45
INSTALACION, REPARACION Y MANTTO. DE MOB. Y EQ. DE ADMON.	1,976	0	1,976	246	12.45
INSTALACION REPARACION Y MANTTO. DE EQ. DE COMPUTO Y TECNOL.	601	0	601	254	42.26
INSTALACION, REPARACION, Y MANTTO. DE EQ. E INSTRUMENTAL MEDICO	281	0	281	168	59.79
REPARACION Y MANTENIMIENTO DE EQUIPO DE TRANSPORTE	11,955	0	11,955	6,022	50.37
REPARACION Y MANTENIMIENTO DE EQUIPO DE DEFENSA Y SEGURIDAD	5,000	0	5,000	0	-
INSTALACION, REPARACION Y MANTTO. DE MAQUINARIA, OTROS EQUIPOS	259	0	259	697	269.11
SERVICIOS DE LIMPIEZA Y MANEJO DE DESECHOS	887	0	887	411	46.34
SERVICIOS DE JARDINERIA Y FUMIGACION	799	0	799	570	71.34
SERVICIOS DE COMUNICACION SOCIAL Y PUBLICIDAD	3,550	0	3,550	418	11.77
DIFUSION POR RADIO, TELEVISION Y OTROS MEDIOS DE MENSAJES	43	0	43	358	832.56
SERVS. DE CREATIVIDAD, PREPRODUC. DE PUBLICIDAD, EXCEPTO INTERNET	3,221	0	3,221	1	0.03
SERVICIOS DE REVELADO DE FOTOGRAFIAS	6	0	6	12	200.00
SERVICIOS DE LA INDUSTRIA FILMICA, DEL SONIDO Y DEL VIDEO	24	0	24	0	-
OTROS SERVICIOS DE INFORMACION	256	0	256	47	18.36

GOBIERNO DEL ESTADO DE MORELOS

GASTO CORRIENTE Y SOCIAL DEL PODER EJECUTIVO POR PARTIDA
 POR EL PERIODO DEL 1° DE ENERO AL 30 DE SEPTIEMBRE DE 2011
 (MILES DE PESOS)

C O N C E P T O	PRESUPUESTO DEL PERIODO	AMPLIACIONES	PRESUPUESTO MODIFICADO	EJERCIDO	% DE
	ENE-DIC	(REDUCCIONES)	ENE-DIC	ENE-SEP	AVANCE
GASTO CORRIENTE Y SOCIAL					
SERVICIOS GENERALES					
SERVICIOS DE TRASLADO Y VIATICOS	5,433	0	5,433	4,038	74.32
PASAJES AEREOS	15	0	15	0	-
PASAJES TERRESTRES	979	0	979	392	40.04
VIATICOS DENTRO DEL ESTADO	2,362	0	2,362	301	12.74
VIATICOS FUERA DEL ESTADO	1,870	0	1,870	2,194	117.33
VIATICOS EN EL EXTRANJERO	0	0	0	21	-
OTROS SERVICIOS DE TRASLADO Y HOSPEDAJE	207	0	207	1,130	545.89
SERVICIOS OFICIALES	3,420	0	3,420	2,633	76.99
GASTOS DE CEREMONIAL	687	0	687	11	1.60
GASTOS DE ORDEN SOCIAL Y CULTURAL	272	0	272	458	168.38
CONGRESOS Y CONVENCIONES	1,381	0	1,381	1,209	87.55
EXPOSICIONES	104	0	104	7	6.73
GASTOS DE REPRESENTACION	976	0	976	948	97.13
OTROS SERVICIOS GENERALES	2,528	0	2,528	1,834	72.55
IMPUESTOS Y DERECHOS	2,357	0	2,357	1,786	75.77
SENTENCIAS Y RESOLUCIONES JUDICIALES	24	0	24	0	-
PENAS, MULTAS, ACCESORIOS Y ACTUALIZACIONES	54	0	54	0	-
OTROS GASTOS POR RESPONSABILIDADES	93	0	93	48	51.61
SUMA SERVICIOS GENERALES	124,176	0	124,176	80,783	65.06

GOBIERNO DEL ESTADO DE MORELOS

BIENES MUEBLES E INMUEBLES POR DEPENDENCIA
 POR EL PERIODO DEL 1° DE JULIO AL 30 DE SEPTIEMBRE DE 2011
 (MILES DE PESOS)

C O N C E P T O	PRESUPUESTO DEL PERIODO	AMPLIACIONES	PRESUPUESTO MODIFICADO	EJERCIDO	% DE
	JUL-SEP	(REDUCCIONES)	JUL-SEP	JUL-SEP	AVANCE
BIENES MUEBLES E INMUEBLES					
DEPENDENCIA					
SECRETARIA DE GESTION E INNOVACION GUBERNAMENTAL	1,500	0	1,500	6,622	441.47
SUMA DE BIENES MUEBLES E INMUEBLES POR DEPENDENCIA	1,500	0	1,500	6,622	441.47

GOBIERNO DEL ESTADO DE MORELOS

BIENES MUEBLES E INMUEBLES POR DEPENDENCIA
 POR EL PERIODO DEL 1° DE ENERO AL 30 DE SEPTIEMBRE DE 2011
 (MILES DE PESOS)

C O N C E P T O	PRESUPUESTO DEL PERIODO	AMPLIACIONES	PRESUPUESTO MODIFICADO	EJERCIDO	% DE
	ENE-DIC	(REDUCCIONES)	ENE-DIC	ENE-SEP	AVANCE
BIENES MUEBLES E INMUEBLES					
DEPENDENCIA					
SECRETARIA DE GESTION E INNOVACION GUBERNAMENTAL	20,000	0	20,000	7,196	35.98
SUMA DE BIENES MUEBLES E INMUEBLES POR DEPENDENCIA	20,000	0	20,000	7,196	35.98

C O N C E P T O	EJERCIDO	EJERCIDO
	JUL-SEP	ENE-SEP
BIENES MUEBLES E INMUEBLES		
PARTIDA		
MOBILIARIO Y EQUIPO DE ADMINISTRACION	1,575	1,918
MOBILIARIO Y EQUIPO EDUCACIONAL Y RECREATIVO	98	105
VEHICULOS Y EQUIPAMIENTO DE TRANSPORTE	4,754	4,902
MAQUINARIA, OTROS EQUIPOS Y HERRAMIENTAS	195	271
SUMA DE BIENES MUEBLES E INMUEBLES	6,622	7,196

Gasto de Capital

GOBIERNO DEL ESTADO DE MORELOS

RESUMEN DE GASTO DE CAPITAL POR DEPENDENCIA O PROGRAMA
 POR EL PERIODO DEL 1° DE JULIO AL 30 DE SEPTIEMBRE DE 2011
 (MILES DE PESOS)

C O N C E P T O	PRESUPUESTO	AMPLIACIONES	PRESUPUESTO	EJERCIDO	% DE
	DEL PERIODO	(REDUCCIONES)	MODIFICADO	JUL-SEP	AVANCE
	JUL-SEP		JUL-SEP	JUL-SEP	
GASTO DE CAPITAL					
DEPENDENCIAS					
GUBERNATURA	8,991	0	8,991	44,928	499.70
SECRETARIA DE GOBIERNO	0	0	0	0	-
SECRETARIA DE FINANZAS Y PLANEACION	10,890	0	10,890	0	-
SECRETARIA DE DESARROLLO ECONOMICO	4,251	0	4,251	32,230	758.17
SECRETARIA DE DESARROLLO AGROPECUARIO	15,216	0	15,216	62,274	409.27
SECRETARIA DE DESARROLLO URBANO Y OBRAS PUBLICAS	6,150	48,771	54,921	22,663	41.26
SECRETARIA DE EDUCACION	450	0	450	0	-
SECRETARIA DE SALUD	1,372	0	1,372	230	16.76
SECRETARIA DE TURISMO	1,089	0	1,089	3,974	364.92
SECRETARIA DE DESARROLLO HUMANO Y SOCIAL	3,000	0	3,000	5,129	170.97
SECRETARIA DEL TRABAJO Y PRODUCTIVIDAD	656	0	656	499	76.07
SECRETARIADO EJECUTIVO DEL CONSEJO ESTATAL DE SEGURIDAD PUBLICA	15,900	0	15,900	2,279	14.33
COMISION ESTATAL DEL AGUA Y MEDIO AMBIENTE	6,644	158,942	165,586	166,882	100.78
SECRETARIA DE SEGURIDAD PUBLICA	0	0	0	1,896	-
PROCURADURIA GENERAL DE JUSTICIA	0	0	0	1,978	-
INSTITUTO DE EVALUACION, FORMACION Y PROFESIONALIZACION	0	0	0	141	-
SUBTOTAL DE GASTO DE CAPITAL POR DEPENDENCIA	74,609	207,713	282,322	345,103	122.24
FONDOS SOLIDARIOS					
FONDOS SOLIDARIOS	43,896	0	43,896	33,331	75.93
SUBTOTAL DE GASTO DE CAPITAL POR FONDOS SOLIDARIOS	43,896	0	43,896	33,331	75.93
PROYECTOS EJECUTIVOS					
PROYECTOS EJECUTIVOS	15,000	0	15,000	0	-
SUBTOTAL DE GASTO DE PROYECTOS EJECUTIVOS	15,000	0	15,000	0	-
RAMO 33					
FONDO III P/LA INFRAESTRUCTURA SOCIAL ESTATAL	19,806	0	19,806	0	-
FONDO V APORTACIONES MULTIPLES	0	70,263	70,263	2,584	3.68
FONDO VII DE APORT. P/LA SEGURIDAD PUBLICA DE LOS EDOS. Y MPIO.	45,643	447	46,090	28,165	61.11
FONDO VIII DE APORT. P/EL FORTALEC. DE LAS ENT. FED.	98,910	(9,968)	88,942	115,000	129.30
SUBTOTAL DE GASTO DE CAPITAL POR RAMO 33	164,359	60,742	225,101	145,749	64.75
PROGRAMAS FEDERALES					
PROGRAMAS FEDERALES	26,169	0	26,169	180,335	689.12
SUBTOTAL DE GASTO DE CAPITAL POR PROGRAMAS FEDERALES	26,169	0	26,169	180,335	689.12
COMPLEMENTO FIES					
COMPLEMENTO FIES	0	0	0	0	-
SUBTOTAL DE COMPLEMENTO FIES	0	0	0	0	-
FONDO DE INVERSION PARA LAS ENTIDADES FEDERATIVAS					
FONDO DE INVERSION PARA LAS ENTIDADES FEDERATIVAS	0	592	592	1,995	336.99
SUBTOTAL FONDO DE INVERSION PARA LAS ENTIDADES FEDERATIVAS	0	592	592	1,995	336.99
INVERSION POR CONTRIBUCIONES ESPECIALES					
INVERSION POR CONTRIBUCIONES ESPECIALES	0	40,419	40,419	2,726	6.74
SUBTOTAL INVERSION POR CONTRIBUCIONES ESPECIALES	0	40,419	40,419	2,726	6.74
SUMA DE GASTO DE CAPITAL POR DEPENDENCIA O PROGRAMA	324,033	309,466	633,499	709,239	111.96

GOBIERNO DEL ESTADO DE MORELOS

RESUMEN DE GASTO DE CAPITAL POR DEPENDENCIA O PROGRAMA
 POR EL PERIODO DEL 1° DE ENERO AL 30 DE SEPTIEMBRE DE 2011
 (MILES DE PESOS)

C O N C E P T O	PRESUPUESTO	AMPLIACIONES	PRESUPUESTO	EJERCIDO	% DE
	DEL PERIODO	(REDUCCIONES)	MODIFICADO	ENE-SEP	AVANCE
	ENE-DIC		ENE-DIC		
GASTO DE CAPITAL					
DEPENDENCIAS					
GUBERNATURA	35,000	0	35,000	116,767	333.62
SECRETARIA DE GOBIERNO	1,500	15,808	17,308	0	-
SECRETARIA DE FINANZAS Y PLANEACION	44,480	112,000	156,480	42,400	27.10
SECRETARIA DE DESARROLLO ECONOMICO	29,775	0	29,775	39,271	131.89
SECRETARIA DE DESARROLLO AGROPECUARIO	90,636	0	90,636	84,615	93.36
SECRETARIA DE DESARROLLO URBANO Y OBRAS PUBLICAS	27,061	676,653	703,714	36,774	5.23
SECRETARIA DE EDUCACION	1,500	0	1,500	0	-
SECRETARIA DE SALUD	96,000	0	96,000	1,300	1.35
SECRETARIA DE TURISMO	10,300	0	10,300	10,494	101.88
SECRETARIA DE DESARROLLO HUMANO Y SOCIAL	14,000	0	14,000	5,322	38.01
SECRETARIA DEL TRABAJO Y PRODUCTIVIDAD	3,725	0	3,725	3,186	85.53
SECRETARIADO EJECUTIVO DEL CONSEJO ESTATAL DE SEGURIDAD PUBLICA	53,000	0	53,000	4,043	7.63
COMISION ESTATAL DEL AGUA Y MEDIO AMBIENTE	35,312	195,539	230,851	188,760	81.77
SECRETARIA DE SEGURIDAD PUBLICA	0	0	0	5,035	-
PROCURADURIA GENERAL DE JUSTICIA	0	0	0	4,747	-
INSTITUTO DE EVALUACION, FORMACION Y PROFESIONALIZACION	0	0	0	233	-
SUBTOTAL DE GASTO DE CAPITAL POR DEPENDENCIA	442,289	1,000,000	1,442,289	542,947	37.64
FONDOS SOLIDARIOS					
FONDOS SOLIDARIOS	195,793	0	195,793	45,220	23.10
SUBTOTAL DE GASTO DE CAPITAL POR FONDOS SOLIDARIOS	195,793	0	195,793	45,220	23.10
PROYECTOS EJECUTIVOS					
PROYECTOS EJECUTIVOS	50,000	0	50,000	0	-
SUBTOTAL DE GASTO DE PROYECTOS EJECUTIVOS	50,000	0	50,000	0	-
RAMO 33					
FONDO III P/LA INFRAESTRUCTURA SOCIAL ESTATAL	65,686	333	66,019	0	-
FONDO V APORTACIONES MULTIPLES	0	140,525	140,525	2,584	1.84
FONDO VII DE APORT. P/LA SEGURIDAD PUBLICA DE LOS EDOS. Y MPIO.S.	152,145	1,489	153,634	39,863	25.95
FONDO VIII DE APORT. P/EL FORTALEC. DE LAS ENT. FED.	351,469	4,299	355,768	163,273	45.89
SUBTOTAL DE GASTO DE CAPITAL POR RAMO 33	569,300	146,646	715,946	205,720	28.73
PROGRAMAS FEDERALES					
PROGRAMAS FEDERALES	337,228	0	337,228	455,153	134.97
SUBTOTAL DE GASTO DE CAPITAL POR PROGRAMAS FEDERALES	337,228	0	337,228	455,153	134.97
CÓMPLEMENTO FIES					
COMPLEMENTO FIES	0	7	7	0	-
SUBTOTAL DE COMPLEMENTO FIES	0	7	7	0	-
FONDO DE INVERSION PARA LAS ENTIDADES FEDERATIVAS					
FONDO DE INVERSION PARA LAS ENTIDADES FEDERATIVAS	0	3,458	3,458	1,995	57.69
SUBTOTAL FONDO DE INVERSION PARA LAS ENTIDADES FEDERATIVAS	0	3,458	3,458	1,995	57.69
INVERSION POR CONTRIBUCIONES ESPECIALES					
INVERSION POR CONTRIBUCIONES ESPECIALES	0	57,239	57,239	2,726	4.76
SUBTOTAL INVERSION POR CONTRIBUCIONES ESPECIALES	0	57,239	57,239	2,726	4.76
SUMA DE GASTO DE CAPITAL POR DEPENDENCIA O PROGRAMA	1,594,610	1,207,350	2,801,960	1,253,761	44.75

GOBIERNO DEL ESTADO DE MORELOS

GASTO DE CAPITAL - INVERSION PUBLICA ESTATAL POR DEPENDENCIA EJECUTORA

POR EL PERIODO DEL 1° DE JULIO AL 30 DE SEPTIEMBRE DE 2011

(MILES DE PESOS)

CONCEPTO	PRESUPUESTO DEL PERIODO	AMPLIACIONES	PRESUPUESTO MODIFICADO	EJERCIDO	% DE
	JUL-SEP	(REDUCCIONES)	JUL-SEP	JUL-SEP	AVANCE
GASTO DE CAPITAL					
DEPENDENCIA					
GOBERNATURA	8,991	0	8,991	44,928	499.70
COORDINACION DE COMUNICACION POLITICA	8,991	0	8,991	44,928	499.70
SECRETARIA DE GOBIERNO	0	0	0	0	-
MODERNIZACION DEL REGISTRO PUBLICO DE LA PROPIEDAD	0	0	0	0	-
PROYECTOS DIVERSOS	0	0	0	0	-
SECRETARIA DE FINANZAS Y PLANEACION	10,890	0	10,890	0	-
LICENCIAS, PLACAS Y TARJETAS DE CIRCULACION	0	0	0	0	-
FONDO DE PENSIONES	10,890	0	10,890	0	-
PROYECTOS DIVERSOS	0	0	0	0	-
SECRETARIA DE DESARROLLO ECONOMICO	4,251	0	4,251	32,230	758.17
PROYECTOS DIVERSOS	4,251	0	4,251	30,330	713.48
MODERNIZACION CIENTIFICA Y TECNOLOGICA	0	0	0	0	-
CONSEJO DE CIENCIA Y TECNOLOGIA DEL ESTADO DE MORELOS	0	0	0	1,900	-
SECRETARIA DE DESARROLLO AGROPECUARIO	15,216	0	15,216	62,274	409.27
PROYECTOS DIVERSOS	15,216	0	15,216	62,274	409.27
SECRETARIA DE DESARROLLO URBANO Y OBRAS PUBLICAS	6,150	48,771	54,921	22,663	41.26
PROYECTOS DIVERSOS	3,150	48,771	51,921	22,663	43.65
PIPE OBRA DE INFRAESTRUCTURA VIAL, HIDRAULICA Y MOVILIDAD URB.	0	0	0	0	-
PROYECTOS ESPECIALES POR ASIGNAR	3,000	0	3,000	0	-
INSTITUTO ESTATAL DE INFRAESTRUCTURA EDUCATIVA	0	0	0	0	-
SECRETARIA DE EDUCACION	450	0	450	0	-
INFRAESTRUCTURA EDUCATIVA	450	0	450	0	-
SECRETARIA DE SALUD	1,372	0	1,372	230	16.76
PROYECTOS DIVERSOS	1,372	0	1,372	230	16.76
REGIMEN DE PROTECCION SOCIAL EN SALUD	0	0	0	0	-
PROGRAMA DE ATENCION PARA LA INSUFICIENCIA RENAL	0	0	0	0	-
COMISION ESTATAL DE ARBITRAJE MEDICO	0	0	0	0	-
SECRETARIA DE TURISMO	1,089	0	1,089	3,974	364.92
PROYECTOS DIVERSOS	342	0	342	592	173.10
PROMOCION TURISTICA	650	0	650	3,346	514.77
CINEMATOGRAFIA	97	0	97	36	37.11
SECRETARIA DE DESARROLLO HUMANO Y SOCIAL	3,000	0	3,000	5,129	170.97
PROYECTOS DIVERSOS	0	0	0	2,829	-
INVIMOR (VIVIENDA SOCIAL)	3,000	0	3,000	2,300	76.67
SECRETARIA DEL TRABAJO Y PRODUCTIVIDAD	656	0	656	499	76.07
PROYECTOS DIVERSOS	656	0	656	499	76.07
SECRETARIADO EJECUTIVO DEL CONSEJO ESTATAL DE SEGURIDAD PUBLICA	15,900	0	15,900	2,279	14.33
FONDO DE APORTACIONES PARA LA SEGURIDAD PUBLICA	12,900	0	12,900	2,279	17.67
PROYECTO JUICIOS ORALES	3,000	0	3,000	0	-
CEAMA	6,644	158,942	165,586	166,882	100.78
PROYECTOS DIVERSOS	6,644	158,942	165,586	166,882	100.78
PROG. PARA LA PROTECCION Y CONSERVACION DEL MEDIO AMBIENTE	0	0	0	0	-
INVERSION EN AGUA PARA LOS ALTOS DE MORELOS	0	0	0	0	-

GOBIERNO DEL ESTADO DE MORELOS

GASTO DE CAPITAL - INVERSION PUBLICA ESTATAL POR DEPENDENCIA EJECUTORA

POR EL PERIODO DEL 1° DE JULIO AL 30 DE SEPTIEMBRE DE 2011

(MILES DE PESOS)

C O N C E P T O	PRESUPUESTO DEL PERIODO	AMPLIACIONES	PRESUPUESTO MODIFICADO	EJERCIDO	% DE
	JUL-SEP	(REDUCCIONES)	JUL-SEP	JUL-SEP	AVANCE
GASTO DE CAPITAL					
DEPENDENCIA					
SECRETARIA DE SEGURIDAD PUBLICA	0	0	0	1,896	-
FONDO DE APORTACIONES PARA LA SEGURIDAD PUBLICA	0	0	0	1,896	-
PROCURADURIA GENERAL DE JUSTICIA	0	0	0	1,978	-
FONDO DE APORTACIONES PARA LA SEGURIDAD PUBLICA	0	0	0	1,978	-
INSTITUTO DE EVALUACION, FORMACION Y PROFESIONALIZACION	0	0	0	141	-
FONDO DE APORTACIONES PARA LA SEGURIDAD PUBLICA	0	0	0	141	-
SUMA DE GASTO DE CAPITAL - INVERSION PUBLICA	74,609	207,713	282,322	345,103	122.24

GOBIERNO DEL ESTADO DE MORELOS

GASTO DE CAPITAL - INVERSION PUBLICA ESTATAL POR DEPENDENCIA EJECUTORA
 POR EL PERIODO DEL 1° DE ENERO AL 30 DE SEPTIEMBRE DE 2011
 (MILES DE PESOS)

C O N C E P T O	PRESUPUESTO	AMPLIACIONES	PRESUPUESTO	EJERCIDO	% DE
	DEL PERIODO	(REDUCCIONES)	MODIFICADO	ENE-SEP	AVANCE
	ENE-DIC		ENE-DIC		
GASTO DE CAPITAL					
DEPENDENCIA					
GUBERNATURA	35,000	0	35,000	116,767	333.62
COORDINACION DE COMUNICACION POLITICA	35,000	0	35,000	116,767	333.62
SECRETARIA DE GOBIERNO	1,500	15,808	17,308	0	-
MODERNIZACION DEL REGISTRO PUBLICO DE LA PROPIEDAD	1,500	0	1,500	0	-
PROYECTOS DIVERSOS	0	15,808	15,808	0	-
SECRETARIA DE FINANZAS Y PLANEACION	44,480	112,000	156,480	42,400	27.10
LICENCIAS, PLACAS Y TARJETAS DE CIRCULACION	22,700	0	22,700	42,400	186.78
FONDO DE PENSIONES	21,780	0	21,780	0	-
PROYECTOS DIVERSOS	0	112,000	112,000	0	-
SECRETARIA DE DESARROLLO ECONOMICO	29,775	0	29,775	39,271	131.89
PROYECTOS DIVERSOS	14,775	0	14,775	30,721	207.93
MODERNIZACION CIENTIFICA Y TECNOLOGICA	15,000	0	15,000	0	-
CONSEJO DE CIENCIA Y TECNOLOGIA DEL ESTADO DE MORELOS	0	0	0	8,550	-
SECRETARIA DE DESARROLLO AGROPECUARIO	90,636	0	90,636	84,615	93.36
PROYECTOS DIVERSOS	90,636	0	90,636	84,615	93.36
SECRETARIA DE DESARROLLO URBANO Y OBRAS PUBLICAS	27,061	676,653	703,714	36,774	5.23
PROYECTOS DIVERSOS	12,875	632,642	645,517	36,774	5.70
PIPE OBRA DE INFRAESTRUCTURA VIAL, HIDRAULICA Y MOVILIDAD URB.	9,186	0	9,186	0	-
PROYECTOS ESPECIALES POR ASIGNAR	5,000	0	5,000	0	-
INSTITUTO ESTATAL DE INFRAESTRUCTURA EDUCATIVA	0	44,011	44,011	0	-
SECRETARIA DE EDUCACION	1,500	0	1,500	0	-
INFRAESTRUCTURA EDUCATIVA	1,500	0	1,500	0	-
SECRETARIA DE SALUD	96,000	0	96,000	1,300	1.35
PROYECTOS DIVERSOS	6,000	0	6,000	300	5.00
REGIMEN DE PROTECCION SOCIAL EN SALUD	70,000	0	70,000	0	-
PROGRAMA DE ATENCION PARA LA INSUFICIENCIA RENAL	20,000	0	20,000	0	-
COMISION ESTATAL DE ARBITRAJE MEDICO	0	0	0	1,000	-
SECRETARIA DE TURISMO	10,300	0	10,300	10,494	101.88
PROYECTOS DIVERSOS	6,800	0	6,800	830	12.21
PROMOCION TURISTICA	3,000	0	3,000	9,463	315.43
CINEMATOGRAFIA	500	0	500	201	40.20
SECRETARIA DE DESARROLLO HUMANO Y SOCIAL	14,000	0	14,000	5,322	38.01
PROYECTOS DIVERSOS	4,000	0	4,000	3,022	75.55
INVIMOR (VIVIENDA SOCIAL)	10,000	0	10,000	2,300	-
SECRETARIA DEL TRABAJO Y PRODUCTIVIDAD	3,725	0	3,725	3,186	85.53
PROYECTOS DIVERSOS	3,725	0	3,725	3,186	85.53
SECRETARIADO EJECUTIVO DEL CONSEJO ESTATAL DE SEGURIDAD PUBLICA	53,000	0	53,000	4,043	7.63
FONDO DE APORTACIONES PARA LA SEGURIDAD PUBLICA	43,000	0	43,000	4,043	9.40
PROYECTO JUICIOS ORALES	10,000	0	10,000	0	-
CEAMA	35,312	195,539	230,851	188,760	81.77
PROYECTOS DIVERSOS	24,000	195,539	219,539	188,760	85.98
PROG. PARA LA PROTECCION Y CONSERVACION DEL MEDIO AMBIENTE	1,312	0	1,312	0	-
INVERSION EN AGUA PARA LOS ALTOS DE MORELOS	10,000	0	10,000	0	-

GOBIERNO DEL ESTADO DE MORELOS

GASTO DE CAPITAL - INVERSION PUBLICA ESTATAL POR DEPENDENCIA EJECUTORA
 POR EL PERIODO DEL 1° DE ENERO AL 30 DE SEPTIEMBRE DE 2011
 (MILES DE PESOS)

C O N C E P T O	PRESUPUESTO DEL PERIODO	AMPLIACIONES	PRESUPUESTO MODIFICADO	EJERCIDO	% DE
	ENE-DIC	(REDUCCIONES)	ENE-DIC	ENE-SEP	AVANCE
GASTO DE CAPITAL					
DEPENDENCIA					
SECRETARIA DE SEGURIDAD PUBLICA	0	0	0	5,035	-
FONDO DE APORTACIONES PARA LA SEGURIDAD PUBLICA	0	0	0	5,035	-
PROCURADURIA GENERAL DE JUSTICIA	0	0	0	4,747	-
FONDO DE APORTACIONES PARA LA SEGURIDAD PUBLICA	0	0	0	4,747	-
INSTITUTO DE EVALUACION, FORMACION Y PROFESIONALIZACION	0	0	0	233	-
FONDO DE APORTACIONES PARA LA SEGURIDAD PUBLICA	0	0	0	233	-
SUMA DE GASTO DE CAPITAL - INVERSION PUBLICA	442,289	1,000,000	1,442,289	542,947	37.64

GOBIERNO DEL ESTADO DE MORELOS

GASTO DE CAPITAL - RAMO 33 APORTACIONES FEDERALES PARA ENTIDADES FEDERATIVAS Y MUNICIPIOS
 POR EL PERIODO DEL 1° DE JULIO AL 30 DE SEPTIEMBRE DE 2011
 (MILES DE PESOS)

C O N C E P T O	PRESUPUESTO DEL PERIODO	AMPLIACIONES	PRESUPUESTO MODIFICADO	EJERCIDO	% DE
	JUL-SEP	(REDUCCIONES)	JUL-SEP	JUL-SEP	AVANCE
GASTO DE CAPITAL					
RAMO 33					
FONDO III: PARA LA INFRAESTRUCTURA ESTATAL	19,806	0	19,806	0	-
FONDO V: APORTACIONES MULTIPLES (FAM)	0	70,263	70,263	2,584	3.68
INFRAESTRUCTURA EDUCATIVA BASICA	0	48,603	48,603	2,584	5.32
INFRAESTRUCTURA EDUCATIVA SUPERIOR	0	21,660	21,660	0	-
FONDO VII: APORTACION PARA LA SEGURIDAD PUBLICA DE LOS ESTADOS Y MPI	45,643	447	46,090	28,165	61.11
FONDO VIII: APORTACIONES PARA EL FORTALECIMIENTO DE LAS ENTIDADES FE	98,910	(9,968)	88,942	115,000	129.30
SUMA GASTO DE CAPITAL-RAMO 33	164,359	60,742	225,101	145,749	64.75

GOBIERNO DEL ESTADO DE MORELOS

GASTO DE CAPITAL - RAMO 33 APORTACIONES FEDERALES PARA ENTIDADES FEDERATIVAS Y MUNICIPIOS
 POR EL PERIODO DEL 1° DE ENERO AL 30 DE SEPTIEMBRE DE 2011
 (MILES DE PESOS)

C O N C E P T O	PRESUPUESTO DEL PERIODO	AMPLIACIONES	PRESUPUESTO MODIFICADO	EJERCIDO	% DE
	ENE-DIC	(REDUCCIONES)	ENE-DIC	ENE-SEP	AVANCE
GASTO DE CAPITAL					
RAMO 33					
FONDO III: PARA LA INFRAESTRUCTURA ESTATAL	65,686	333	66,019	0	-
FONDO V: APORTACIONES MULTIPLES (FAM)	0	140,525	140,525	2,584	1.84
INFRAESTRUCTURA EDUCATIVA BASICA	0	97,206	97,206	2,584	2.66
INFRAESTRUCTURA EDUCATIVA SUPERIOR	0	43,319	43,319	0	-
FONDO VII: APORTACION PARA LA SEGURIDAD PUBLICA DE LOS EDOS. Y MPIOIS	152,145	1,489	153,634	39,863	25.95
FONDO VIII: APORTACIONES PARA EL FORTALECIMIENTO DE LAS ENT. FED.	351,469	4,299	355,768	163,273	45.89
SUMA GASTO DE CAPITAL-RAMO 33	569,300	146,646	715,946	205,720	28.73

GOBIERNO DEL ESTADO DE MORELOS

GASTO DE CAPITAL - FONDOS SOLIDARIOS
 POR EL PERIODO DEL 1° DE JULIO AL 30 DE SEPTIEMBRE DE 2011
 (MILES DE PESOS)

C O N C E P T O	PRESUPUESTO	AMPLIACIONES	PRESUPUESTO	EJERCIDO	% DE
	DEL PERIODO	(REDUCCIONES)	MODIFICADO	JUL-SEP	AVANCE
	JUL-SEP		JUL-SEP	JUL-SEP	
FONDOS SOLIDARIOS					
FONDOS SOLIDARIOS					
SECRETARIA DE DESARROLLO ECONOMICO	16,488	0	16,488	881	5.34
PROYECTOS PARA MIPYMES	4,315	0	4,315	0	-
PROYECTOS INCUBADORAS DE EMPRESAS	6,000	0	6,000	0	-
PROYECTO FONDO DE ARTESANIAS	6,173	0	6,173	0	-
PROYECTOS DIVERSOS	0	0	0	881	-
SECRETARIA DE GOBIERNO	408	0	408	0	-
MODERNIZACION DEL REGISTRO CIVIL	408	0	408	0	-
SECRETARIA DE SALUD	0	0	0	11,823	-
APOYO A LA COBERTURA UNIVERSAL DE SALUD (REPSS)	0	0	0	11,823	-
PROCURADURIA GENERAL DE JUSTICIA	6,000	0	6,000	0	-
UNIDADES ESPECIALIZADAS DE LA PROCURADURIA	6,000	0	6,000	0	-
SECRETARIA DE SEGURIDAD PUBLICA	9,000	0	9,000	0	-
REGIONALIZACION DE LA POLICIA UNICA	9,000	0	9,000	0	-
SECRETARIA DE EDUCACION	9,000	0	9,000	20,000	222.22
PROGRAMA UTILES ESCOLARES	0	0	0	20,000	-
PROGRAMA NACIONAL DE BECAS	3,000	0	3,000	0	-
PROGRAMA ESCUELAS DE CALIDAD	3,000	0	3,000	0	-
BECAS SALARIO	3,000	0	3,000	0	-
SECRETARIADO EJECUTIVO DEL CONSEJO ESTATAL DE SEGURIDAD PUBLICA	3,000	0	3,000	46	1.53
EXAMENES DE CONTROL DE CONFIANZA	3,000	0	3,000	46	1.53
PROYECTOS DIVERSOS	0	0	0	0	-
SECRETARIA DE DESARROLLO URBANO Y OBRAS PUBLICAS	0	0	0	581	-
PROYECTOS DIVERSOS	0	0	0	581	-
SUMA FONDOS SOLIDARIOS	43,896	0	43,896	33,331	75.93

GOBIERNO DEL ESTADO DE MORELOS

GASTO DE CAPITAL - FONDOS SOLIDARIOS
 POR EL PERIODO DEL 1° DE ENERO AL 30 DE SEPTIEMBRE DE 2011
 (MILES DE PESOS)

C O N C E P T O	PRESUPUESTO DEL PERIODO	AMPLIACIONES	PRESUPUESTO MODIFICADO	EJERCIDO	% DE
	ENE-DIC	(REDUCCIONES)	ENE-DIC	ENE-SEP	AVANCE
FONDOS SOLIDARIOS					
FONDOS SOLIDARIOS					
SECRETARIA DE DESARROLLO ECONOMICO	45,000	0	45,000	880	1.96
PROYECTOS PARA MIPYMES	15,000	0	15,000	0	-
PROYECTOS INCUBADORAS DE EMPRESAS	15,000	0	15,000	0	-
PROYECTO FONDO DE ARTESANIAS	15,000	0	15,000	0	-
PROYECTOS DIVERSOS	0	0	0	880	-
SECRETARIA DE GOBIERNO	2,500	0	2,500	0	-
MODERNIZACION DEL REGISTRO CIVIL	2,500	0	2,500	0	-
SECRETARIA DE SALUD	47,293	0	47,293	11,823	25.00
APOYO A LA COBERTURA UNIVERSAL DE SALUD (REPSS)	47,293	0	47,293	11,823	25.00
PROCURADURIA GENERAL DE JUSTICIA	20,000	0	20,000	0	-
UNIDADES ESPECIALIZADAS DE LA PROCURADURIA	20,000	0	20,000	0	-
SECRETARIA DE SEGURIDAD PUBLICA	33,000	0	33,000	0	-
REGIONALIZACION DE LA POLICIA UNICA	33,000	0	33,000	0	-
SECRETARIA DE EDUCACION	41,000	0	41,000	20,000	48.78
PROGRAMA UTILES ESCOLARES	20,000	0	20,000	20,000	100.00
PROGRAMA NACIONAL DE BECAS	7,000	0	7,000	0	-
PROGRAMA ESCUELAS DE CALIDAD	7,000	0	7,000	0	-
BECAS SALARIO	7,000	0	7,000	0	-
SECRETARIADO EJECUTIVO DEL CONSEJO ESTATAL DE SEGURIDAD PUBLICA	7,000	0	7,000	11,935	170.50
EXAMENES DE CONTROL DE CONFIANZA	7,000	0	7,000	46	0.66
PROYECTOS DIVERSOS	0	0	0	11,889	-
SECRETARIA DE DESARROLLO URBANO Y OBRAS PUBLICAS	0	0	0	582	-
PROYECTOS DIVERSOS	0	0	0	582	-
SUMA FONDOS SOLIDARIOS	195,793	0	195,793	45,220	23.10

GOBIERNO DEL ESTADO DE MORELOS

GASTO DE CAPITAL - PROYECTOS EJECUTIVOS
 POR EL PERIODO DEL 1° DE JULIO AL 30 DE SEPTIEMBRE DE 2011
 (MILES DE PESOS)

C O N C E P T O	PRESUPUESTO DEL PERIODO	AMPLIACIONES	PRESUPUESTO MODIFICADO	EJERCIDO	% DE
	JUL-SEP	(REDUCCIONES)	JUL-SEP	JUL-SEP	AVANCE
PROYECTOS EJECUTIVOS					
PROYECTOS EJECUTIVOS					
PROYECTOS EJECUTIVOS	15,000	0	15,000	0	-
SUMA PROYECTOS EJECUTIVOS					
	15,000	0	15,000	0	-

GOBIERNO DEL ESTADO DE MORELOS

GASTO DE CAPITAL - PROYECTOS EJECUTIVOS
 POR EL PERIODO DEL 1° DE ENERO AL 30 DE SEPTIEMBRE DE 2011
 (MILES DE PESOS)

C O N C E P T O	PRESUPUESTO DEL PERIODO	AMPLIACIONES	PRESUPUESTO MODIFICADO	EJERCIDO	% DE
	ENE-DIC	(REDUCCIONES)	ENE-DIC	ENE-SEP	AVANCE
PROYECTOS EJECUTIVOS					
PROYECTOS EJECUTIVOS					
PROYECTOS EJECUTIVOS	50,000	0	50,000	0	-
SUMA PROYECTOS EJECUTIVOS					
	50,000	0	50,000	0	-

GOBIERNO DEL ESTADO DE MORELOS

GASTO DE CAPITAL - PROGRAMAS FEDERALES
 POR EL PERIODO DEL 1° DE JULIO AL 30 DE SEPTIEMBRE DE 2011
 (MILES DE PESOS)

C O N C E P T O	PRESUPUESTO DEL PERIODO	AMPLIACIONES	PRESUPUESTO MODIFICADO	EJERCIDO	% DE
	JUL-SEP	(REDUCCIONES)	JUL-SEP	JUL-SEP	AVANCE
PROGRAMAS FEDERALES					
DEPENDENCIA					
SECRETARIA DE DESARROLLO AGROPECUARIO	0	0	0	84,394	-
FIDEICOMISO EN ADMINISTRACION E INVERSION PARA EL FOMENTO AGROPECUARIO DEL ESTADO DE MORELOS (FOFAE)	0	0	0	81,631	-
PROYECTOS DIVERSOS	0	0	0	2,763	-
SECRETARIA DE DESARROLLO URBANO Y OBRAS PUBLICAS	26,169	0	26,169	55,519	212.16
PROYECTOS DIVERSOS	26,169	0	26,169	55,241	211.09
INSTITUTO ESTATAL DE INFRAESTRUCTURA EDUCATIVA	0	0	0	278	-
SECRETARIA DE SALUD	0	0	0	0	-
SERVICIOS DE SALUD MORELOS	0	0	0	0	-
MUNICIPIOS	0	0	0	35,890	-
SUBSIDIO PARA SEGURIDAD PUBLICA MUNICIPALES (SUBSEMUN)	0	0	0	12,065	-
FONDO DE PAVIMENTACION Y ESPACIOS DEPORTIVOS PARA MUNICIPIOS	0	0	0	12,225	-
INFRAESTRUCTURA DEPORTIVA MUNICIPAL CONVENIO CONADE	0	0	0	8,500	-
PROYECTOS DIVERSOS	0	0	0	3,100	-
SECRETARIA DE SEGURIDAD PUBLICA	0	0	0	4,532	-
PROYECTOS DIVERSOS	0	0	0	4,532	-
SUMA DE GASTO DE CAPITAL - PROGRAMAS FEDERALES	26,169	0	26,169	180,335	689.12

GOBIERNO DEL ESTADO DE MORELOS

GASTO DE CAPITAL - PROGRAMAS FEDERALES
 POR EL PERIODO DEL 1° DE ENERO AL 30 DE SEPTIEMBRE DE 2011
 (MILES DE PESOS)

C O N C E P T O	PRESUPUESTO DEL PERIODO	AMPLIACIONES	PRESUPUESTO MODIFICADO	EJERCIDO	% DE
	ENE-DIC	(REDUCCIONES)	ENE-DIC	ENE-SEP	AVANCE
PROGRAMAS FEDERALES					
DEPENDENCIA					
SECRETARIA DE DESARROLLO AGROPECUARIO	250,000	0	250,000	212,657	85.06
FIDEICOMISO EN ADMINISTRACION E INVERSION PARA EL FOMENTO AGROPECUARIO DEL ESTADO DE MORELOS (FOFAE)	250,000	0	250,000	209,894	83.96
PROYECTOS DIVERSOS	0	0	0	2,763	-
SECRETARIA DE DESARROLLO URBANO Y OBRAS PUBLICAS	87,228	0	87,228	147,590	169.20
PROYECTOS DIVERSOS	87,228	0	87,228	145,393	166.68
INSTITUTO ESTATAL DE INFRAESTRUCTURA EDUCATIVA	0	0	0	2,197	-
SECRETARIA DE SALUD	0	0	0	18,000	-
SERVICIOS DE SALUD MORELOS	0	0	0	18,000	-
MUNICIPIOS	0	0	0	72,374	-
SUBSIDIO PARA SEGURIDAD PUBLICA MUNICIPALES (SUBSEMUN)	0	0	0	28,175	-
FONDO DE PAVIMENTACION Y ESPACIOS DEPORTIVOS PARA MUNICIPIOS	0	0	0	32,600	-
INFRAESTRUCTURA DEPORTIVA MUNICIPAL CONVENIO CONADE	0	0	0	8,500	-
PROYECTOS DIVERSOS	0	0	0	3,099	-
SECRETARIA DE SEGURIDAD PUBLICA	0	0	0	4,532	-
PROYECTOS DIVERSOS	0	0	0	4,532	-
SUMA DE GASTO DE CAPITAL - PROGRAMAS FEDERALES	337,228	0	337,228	455,153	134.97

GOBIERNO DEL ESTADO DE MORELOS

GASTO DE CAPITAL - COMPLEMENTO FIES
 POR EL PERIODO DEL 1° DE ENERO AL 30 DE SEPTIEMBRE DE 2011
 (MILES DE PESOS)

C O N C E P T O	PRESUPUESTO DEL PERIODO	AMPLIACIONES	PRESUPUESTO MODIFICADO	EJERCIDO	% DE
	ENE-DIC	(REDUCCIONES)	ENE-DIC	ENE-SEP	AVANCE
COMPLEMENTO FIES					
COMPLEMENTO FIES					
FIDEICOMISO P/LA INFRAESTRUCTURA DE LOS ESTADOS (COMPLEMENTO)	0	7	7	0	-
SUMA DE GASTO DE CAPITAL - COMPLEMENTO FIES					
	0	7	7	0	-

GOBIERNO DEL ESTADO DE MORELOS

GASTO DE CAPITAL - FONDO DE INVERSION PARA LAS ENTIDADES FEDERATIVAS
 POR EL PERIODO DEL 1° DE JULIO AL 30 DE SEPTIEMBRE DE 2011
 (MILES DE PESOS)

C O N C E P T O	PRESUPUESTO DEL PERIODO	AMPLIACIONES	PRESUPUESTO MODIFICADO	EJERCIDO	% DE
	JUL-SEP	(REDUCCIONES)	JUL-SEP	JUL-SEP	AVANCE
FONDO DE INVERSION PARA LAS ENTIDADES FEDERATIVAS					
FONDO DE INVERSION PARA LAS ENTIDADES FEDERATIVAS					
FONDO DE INVERSION PARA LAS ENTIDADES FEDERATIVAS	0	592	592	1,995	336.99
SECRETARIA DE DESARROLLO URBANO Y OBRAS PUBLICAS	0	0	0	1,995	-
PROYECTOS DIVERSOS	0	0	0	1,995	-
SUMA DE GASTO DE CAPITAL - FONDO DE INVERSION PARA LAS ENT. FED					
	0	592	592	1,995	336.99

GOBIERNO DEL ESTADO DE MORELOS

GASTO DE CAPITAL - FONDO DE INVERSION PARA LAS ENTIDADES FEDERATIVAS
 POR EL PERIODO DEL 1° DE ENERO AL 30 DE SEPTIEMBRE DE 2011
 (MILES DE PESOS)

C O N C E P T O	PRESUPUESTO DEL PERIODO	AMPLIACIONES	PRESUPUESTO MODIFICADO	EJERCIDO	% DE
	ENE-DIC	(REDUCCIONES)	ENE-DIC	ENE-SEP	AVANCE
FONDO DE INVERSION PARA LAS ENTIDADES FEDERATIVAS					
FONDO DE INVERSION PARA LAS ENTIDADES FEDERATIVAS					
FONDO DE INVERSION PARA LAS ENTIDADES FEDERATIVAS	0	3,458	3,458	1,995	57.69
SECRETARIA DE DESARROLLO URBANO Y OBRAS PUBLICAS	0	0	0	1,995	-
PROYECTOS DIVERSOS	0	0	0	1,995	-
SUMA DE GASTO DE CAPITAL- FONDE DE INVERSION PARA LAS ENT. FED.					
	0	3,458	3,458	1,995	57.69

GOBIERNO DEL ESTADO DE MORELOS

GASTO DE CAPITAL - INVERSION POR CONTRIBUCIONES ESPECIALES
 POR EL PERIODO DEL 1° DE JULIO AL 30 DE SEPTIEMBRE DE 2011
 (MILES DE PESOS)

C O N C E P T O	PRESUPUESTO DEL PERIODO	AMPLIACIONES	PRESUPUESTO MODIFICADO	EJERCIDO	% DE
	JUL-SEP	(REDUCCIONES)	JUL-SEP	JUL-SEP	AVANCE
INVERSION POR CONTRIBUCIONES ESPECIALES					
PROGRAMA					
INVERSION POR CONTRIBUCIONES ESPECIALES	0	40,419	40,419	2,726	6.74
MUNICIPIOS	0	0	0	2,726	-
PROYECTOS DIVERSOS	0	0	0	2,726	-
SUMA DE GASTO DE CAPITAL - INVERSION POR CONTRIBUCIONES ESPECIAL	0	40,419	40,419	2,726	6.74

GOBIERNO DEL ESTADO DE MORELOS

GASTO DE CAPITAL - INVERSION POR CONTRIBUCIONES ESPECIALES
 POR EL PERIODO DEL 1° DE ENERO AL 30 DE SEPTIEMBRE DE 2011
 (MILES DE PESOS)

C O N C E P T O	PRESUPUESTO DEL PERIODO	AMPLIACIONES	PRESUPUESTO MODIFICADO	EJERCIDO	% DE
	ENE-DIC	(REDUCCIONES)	ENE-DIC	ENE-SEP	AVANCE
INVERSION POR CONTRIBUCIONES ESPECIALES					
PROGRAMA					
INVERSION POR CONTRIBUCIONES ESPECIALES	0	57,239	57,239	2,726	4.76
MUNICIPIOS	0	0	0	2,726	-
PROYECTOS DIVERSOS	0	0	0	2,726	-
SUMA DE GASTO DE CAPITAL - INVERSION POR CONTRIBUCIONES ESPECIAL	0	57,239	57,239	2,726	4.76

GOBIERNO DEL ESTADO DE MORELOS

GASTO DEL PROGRAMA DE INVERSION PUBLICA ESTATAL
POR PROGRAMA Y OBRA

POR EL PERIODO DEL 1° DE JULIO AL 30 DE SEPTIEMBRE DEL 2011
(MILES DE PESOS)

C O N C E P T O	EJERCIDO JUL-SEP	EJERCIDO ACUMULADO
GUBERNATURA	44,928	116,767
(CS) COMUNICACION SOCIAL	44,505	116,344
DIFUSION MEDIANTE BOLETINES INFORMATIVOS, NOTAS Y/O INSERCCIONES EN MEDIOS IMPRESOS Y CAMPAÑAS	44,505	116,344
(SJ) INFRAESTRUCTURA EDUCATIVA	423	423
BECAS PARA HIJOS DE PERIODISTAS (ENE-DIC 2011)	423	423
SECRETARIA DE FINANZAS Y PLANEACION	0	42,400
(PE) PROYECTOS ESPECIALES	0	42,400
ADQUISICION MULTIANUAL DE FORMATOS PREIMPRESOS DE LICENCIAS DE CONDUCIR	0	19,700
ADQ. MULTIANUAL DE FORMATOS PREIMPRESOS DE TARJETAS DE CIRCULACION DE TRANSP. PUB. Y PRIV. 2011	0	22,700
SECRETARIA DE DESARROLLO ECONOMICO	32,230	39,271
(DE) DESARROLLO ECONOMICO	26,330	26,721
EVENTOS DE GRAN IMPACTO PARA LA ATRACCION DE INVERSIONES	191	485
ELABORACION DEL ESTUDIO DE IDENTIFICACION DE LAS FORTALEZAS DE MORELOS P/LA INNOVACION	225	225
RECOPIACION DE INF. DE PROYECTOS DE INVER. Y REINVERSION EN EL EDO	89	89
ACTUALIZACION DE LA INFORMACION EN LAS HERRAMIENTAS	28	28
PAGO DEL HOSTING DE LAS HERRAMIENTAS INFORMATICAS	49	49
PARTICIPACION EN EVENTOS DE PROMOCION DE INVERSIONES	46	136
ELABORACION Y PUBLICACION DE HERRAMIENTAS DE PROMOCION DE INVERSIONES	30	37
PORCENTAJE DE PARTICIPACION Y/O ORGANIZACION DE REUNIONES, JUNTAS, EVENTOS, CONGRESOS O EXPOS	34	34
PAGO DE LA ANUALIDAD PARA LA OPERACION DEL WORLD TRADE CENTER DE MORELOS	118	118
APORTACION DE RECURSOS A LA CFE, PARA LE EJECUCION DE OBRAS E INSTALACION NECESARIA PARA LA PRE!	25,520	25,520
(PE) PROYECTOS ESPECIALES	1,400	7,550
VINCULACION Y DIVULGACION DE LA CIENCIA Y TECNOLOGIA	400	700
FONDO MIXTO CONACYT-MORELOS	0	5,000
CENTRO MORELENSE DE INNOVACION Y TRANSFERENCIA TECNOLOGICA	1,000	1,500
SISTEMA ESTATAL DE INVESTIGACIONES	0	50
RECONOCIMIENTO AL MERITO ESTATAL DE INVESTIGACION	0	300
(UE) SITIOS HISTORICOS Y CULTURALES	500	1,000
MUSEO DE CIENCIAS DEL EDO DE MORELOS	500	1,000
(TF) FOMENTO A LA PRODUCCION Y PRODUCTIVIDAD	4,000	4,000
PROGRAMA DE SUSTITUCION DE TAXIS	4,000	4,000
SECRETARIA DE DESARROLLO AGROPECUARIO	62,274	84,615
(TA) CREDITO A LA PALABRA	49,673	66,143
GASTOS DE OPERACION	590	1,391
CREDITO A LA PALABRA APOYO PARA EL FINANCIAMIENTO AGROPECUARIO	12,162	16,994
PROGRAMA DE FERTILIZANTE	36,000	46,000
CREDITO A LA PALABRA APOYO PARA EL FINANCIAMIENTO AGROPECUARIO	0	387
PROGRAMA DE ATENCION A CONTINGENCIAS CLIMATOLOGICAS	0	450
COMPONENTE ATENCION A DESASTRES NATURALES	921	921
(TF) FOMENTO A LA PRODUCCION Y PRODUCTIVIDAD	12,601	18,472
UNIDAD DE PRODUCCION DE MIACATLAN	22	22
ORGANIZACION Y CAPACITACION PRODUCTIVA RURAL	279	437
APOYO ECON. A PRODUC. P/EL PAGO DE ANIMALES SACRIFICADOS REACTORES POSITIVOS A TUBERCULOSIS, BR	260	341
COSECHA MECANIZADA DE SORGO Y MAIZ	105	197
MEJORAMIENTO GENETICO E INSEMINACION ARTIFICIAL	70	138
INSPECCION GANADERA Y APOYO DE FARMACOS	608	641

GOBIERNO DEL ESTADO DE MORELOS

GASTO DEL PROGRAMA DE INVERSION PUBLICA ESTATAL
POR PROGRAMA Y OBRA

POR EL PERIODO DEL 1° DE JULIO AL 30 DE SEPTIEMBRE DEL 2011
(MILES DE PESOS)

C O N C E P T O	EJERCIDO JUL-SEP	EJERCIDO ACUMULADO
IMPULSO A LA ACUACULTURA	148	323
OPERACIÓN Y MANTTO DE RETROEXCAVADORA EN UNIDADES PECUARIAS Y ACUICOLAS	65	65
TECNICAS ALTERNATIVAS DE ALIMENTACION	88	253
APOYO ECON. PARA CULTIVOS TRADICIONALES Y NO TRADICIONALES	91	114
APOYO P/LA INTEGRACION A LOS MERCADOS Y COMERCIALIZACION DE PRODUCTOS AGRICOLAS 2011	620	758
CONSOLIDACION DE UNID. DE PRODUCCION PECUARIA	33	72
INTEGRACION DE ESTADISTICAS AGROPECUARIAS	415	545
PROMOCION DEL DESARROLLO REGIONAL EN MORELOS	273	397
FERIA NACIONAL E INTERNACIONAL HABITAT VERDE	700	700
ESTRUC. RURALES Y MODER. AGROINDUSTRIAL	160	164
PROMOCION COMERCIAL Y FOMENTO A LAS EXPORTACIONES DE PRODUCTOS AGROPECUARIOS.	251	257
MANEJO DE BODEGAS M-13,M-15 Y M-17 2011	66	204
SANIDAD VEGETAL E INOCUIDAD AGRICOLA	4,358	4,358
SISTEMA NACIONAL PARA EL DESARROLLO RURAL SUSTENTABLE	505	505
PROG. DE APOYO A LA INV. EN EQUIPAMIENTO E INFRAESTRUCTURA COMPONENTE PESCA Y ACUACULTURA	2,519	2,519
PROG. DE APOYO A LA INV. EN EQUIPAMIENTO E INFRAESTRUCTURA PECUARIO	707	707
SANIDAD E INOCUIDAD AVICOLA	258	258
INNOVACION Y TRANSFERENCIA DE TECNOLOGIA	0	2,064
DESARROLLO DE CAPACIDADES Y EXTENSIONISMO RURAL	0	2,433
SECRETARIA DE DESARROLLO URBANO Y OBRAS PUBLICAS	22,663	36,774
(SG) ELECTRIFICACION	0	12,433
APORTACION ESTATAL CONVENIO DE COLABORACION Y CONCERTACION DE ACCIONES PARA DISTRIBUCION DE !	0	12,340
CONSTRUCCION DE RED ELECTRICA COLONIA LOS VERGELES (CALLE 3 DE MAYO)	0	57
CONSTRUCCION DE RED ELECTRICA COLONIA ALTA PALMIRA (CALLE LA CUEVA)	0	36
(UC) CARRETERAS	1,592	3,120
MANTENIMIENTO PREVENTIVO Y CORRECTIVO DE MAQUINARIA PESADA Y VEHICULOS OPERATIVOS DE APOYO 2(1,592	3,120
(PE) PROYECTOS ESPECIALES	2,037	2,187
DIR. RESPONSABLE DE OBRA (DRO) DEL HOSP. DEL NIÑO MORELENSE DE 90 CAMAS UBIC. EMILIANO ZAPATA	2,037	2,037
PAGOS POR PUBLICACION DE PROCESOS LICITARIOS 2011	0	150
(UE) SITIOS HISTORICOS Y CULTURALES	735	735
MUSEO DE CIENCIAS 3A ETAPA (AMPLIACION PARA OFICINAS)	735	735
(SJ) INFRAESTRUCTURA EDUCATIVA	6,316	6,316
CONSTRUCCION DE TECHUMBRE EN JARDIN DE NIÑOS CELIA MENDOZA EN QUEBRANTADERO	343	343
CONSTRUCCION DE TECHUMBRE EN PRIMARIA JOSE MARIA MORELOS Y PAVON, LOCALIDAD DE LA LUZ	500	500
CONSTRUCCION DE TECHUMBRE EN TELESECUNDARIA 20 DE NOVIEMBRE EN QUEBRANTADERO	504	504
CONST. DE TECHUMBRE EN ESC. SEC. GRAL. GABRIEL MISTRAL, TENEXTEPANGO	583	583
CONST. DE TECHUMBRE EN ESC. PRIMARIA VICENTE GUERRERO DE SAN PEDRO APATLACO	580	580
CONST. DE AULA DE JARDIN DE NIÑOS PABLO TORRES BURGOS EN EL POBLADO DE LA VILLA	189	189
CONST. DE TECHUMBRE EN ESC. SEC. GRAL. JESUS REYES HEROLES. CHINAMECA	585	585
CONSTRUCCION DE TECHUMBRE EN SECUNDARIA TEODORO RIVERA BOBADILLA EN TETELILLA	494	494
CONSTRUCCION DE TECHUMBRE EN JARDIN DE NIÑOS AGUSTIN ARAGON Y LEON EN JONACATEPEC	165	165
CONST. DE TECHUMBRE EN CASA DEL MAESTRO JUBILADO A.C. COL. JUSTO SIERRA	270	270
CONST. DE TECHUMBRE EN ESC. PRIMARIA LIC. BENITO JUAREZ GARCIA EN COATETELCO	433	433
CONST. DE TECHUMBRE EN ESC. PRIM. HEROES DE LA INDEPENDENCIA, MUELLE DE COATETELCO EN MIACATLA	385	385
CONST. DE TECHUMBRE EN ESC. PRIMARIA JOSEFA ORTIZ DE DOMINGUEZ G, PALO GRANDE	434	434
CONST. DE TECHUMBRE EN JARDIN DE NIÑOS JOSEFINA ANDRADE, COATETELCO	226	226

GOBIERNO DEL ESTADO DE MORELOS

GASTO DEL PROGRAMA DE INVERSION PUBLICA ESTATAL
POR PROGRAMA Y OBRA

POR EL PERIODO DEL 1° DE JULIO AL 30 DE SEPTIEMBRE DEL 2011
(MILES DE PESOS)

C O N C E P T O	EJERCIDO JUL-SEP	EJERCIDO ACUMULADO
TERMINACION DE TECHUMBRE EN TELESECUNDARIA SIMON BOLIVAR, EL RODEO.	196	196
CONSTRUCCION DE TECHUMBRE EN JARDIN DE NIÑOS JULIO BERNE EN ZACAPALCO	429	429
(SF) PAVIMENTACION	6,476	6,476
PAVIMENTACION DE LA CALLE APATLACO	104	104
PAVIMENTACION A BASE DE CONCRETO HIDRAULICO EN CALLE GUADALUPE JUAREZ COL. DEL BOSQUE	1,939	1,939
PAVIMENTACION AV. EJE NORTE SUR	2,209	2,209
PAVIMENTACION DE LA CALLE PROLONGACION EMILIANO ZAPATA	299	299
PAVIMENTACION DE ACCESO AL AEROPUERTO TRAMO JACARANDAS-AUTOPISTA, AEROPUERTO-TEPETZINGO	1,925	1,925
(OS) OBRAS DE SERVICIO	1,945	1,945
CONST. DE CUBIERTA EN AREA DE FONDAS DEL MERCADO "PABLO TORRES BURGOS" COL. PABLO TORRES BURG	1,945	1,945
(SL) INFRAESTRUCTURA DEPORTIVA	3,562	3,562
CONST. DE CANCHA DE FUTBOL 7, ALUMBRADO Y GRADAS EN UNIDAD DEPORTIVA "CHATO BALDERAS" COL. AC	1,939	1,939
REHAB. Y NIVELACION DE CAMPO DEPOR. OTILIO MONTAÑO	1,623	1,623
SECRETARIA DE SALUD	230	1,300
(PE) PROYECTOS ESPECIALES	230	1,300
CONSOLIDACION DE LA ESTRUC. COORDINADORA DE LA PART. PUB. Y SOCIAL EN LAS ACCIONES DE SALUD	110	180
MEDIOS DE ATENCION DIRECTA GRATUITA	0	100
DIFUSION Y PROMOCION	0	900
CONSOLIDACION DEL AVAL CIUDADANO	60	60
CONSOLIDACION DE LA COMISION ESTATAL DE BIOETICA EN EL ESTADO	60	60
SECRETARIA DE TURISMO	3,974	10,494
(TU) TURISMO	3,974	10,494
PROYECTOR EDITORIALES TURISTICOS	242	242
ASISTENCIA A SEMINARIOS CONGRESOS Y EVENTOS DE SECTUR	39	102
PROMOCION TURISTICA DEL ESTADO DE MORELOS	3,346	9,463
IMPULSAR Y FOMENTAR LA REALIZACION DE ACT. DE LA INDUST. DEL MEDIO AUDIOVISUAL EN EL EDO.	36	201
PROGRAMA PARA EL DESARROLLO DEL TURISMO CULTURAL Y SOCIAL	271	446
COORDINACION Y SEGUIMIENTO DE PROYECTOS Y OBRAS DE INFRAESTRUCTURA TURISTICA	40	40
SECRETARIA DE DESARROLLO HUMANO Y SOCIAL	5,129	5,322
(SH) VIVIENDA DIGNA	2,300	2,353
DOTACIÓN DE MATERIAL DE CONSTRUCCION	0	53
DOTACION DE LAMINA DE FIBROCEMENTO	1,150	1,150
DOTACION DE TINACO	850	850
DOTACION DE MATERIALES	300	300
DEFINICION Y CONDUCCION DE LA PLANEACION DEL DESARROLLO REGIONAL	424	564
OPCIONES PRODUCTIVAS	2,398	2,398
(SG) ELECTRIFICACION	7	7
DOTACIÓN DE MATERIAL DE ELECTRIFICACION SOLAR	7	7
SECRETARIA DEL TRABAJO Y PRODUCTIVIDAD	499	3,186
(PE) PROYECTOS ESPECIALES	499	3,186
DISTINTIVO EMPRESA FAMILIARMENTE COMPROMETIDA	234	493
PROGRAMA DE APOYO AL EMPLEO	265	2,693
COMISION ESTATAL DEL AGUA Y MEDIO AMBIENTE	166,882	188,760
(VA) VARIOS	8,434	30,312
PROGRAMAS DE LA CEAMA	8,434	30,312

GOBIERNO DEL ESTADO DE MORELOS

GASTO DEL PROGRAMA DE INVERSION PUBLICA ESTATAL
POR PROGRAMA Y OBRA

POR EL PERIODO DEL 1° DE JULIO AL 30 DE SEPTIEMBRE DEL 2011
(MILES DE PESOS)

C O N C E P T O	EJERCIDO JUL-SEP	EJERCIDO ACUMULADO
(SC) AGUA POTABLE	44,363	44,363
PROYECTO EJECUTIVO PARA LA CONSTRUCCION DEL SISTEMA DE AGUA POTABLE	120	120
CONSTRUCCION DEL SISTEMA DE AGUA POTABLE	1,474	1,474
ESTUDIO TARIFARIO Y ACTUALIZACION DEL PADRON DE USUARIOS	71	71
EQUIPAMIENTO DE POZO DE ABASTO DE AGUA POTABLE	1,845	1,845
EQUIPAMIENTO DE POZO Y CONSTRUCCION DE LINEA DE CONDUCCION	1,128	1,128
ESTUDIO DE FUENTES DE ABASTECIMIENTO DE AGUA POTABLE	179	179
CONSTRUCCION DEL SISTEMA DE AGUA POTABLE	2,948	2,948
PERFORACION Y AFORO DE POZO DE AGUA POTABLE (HOSPITAL REGIONAL)	1,505	1,505
REHABILITACION DEL SISTEMA DE AGUA POTABLE COL.LAS BRISAS ZONA ALTA	1,343	1,343
PROYECTO EJECUTIVO PARA LA AMPLIACION Y REHABILITACION DE LA RED DE AGUA POTABLE	236	236
CONSTRUCCION DE LINEA DE ALIMENTACION Y TANQUE BARRIO SANTIAGO	1,088	1,088
ESTUDIO INTEGRAL DE AGUA POTABLE A EJECUTARSE EN VARIAS LOCALIDADES DEL MUNICIPIO DE TLALNEPAN	67	67
EQUIPAMIENTO DE POZO Y OBRA CIVIL	1,502	1,502
CONSTRUCCION DE LA RED DE DISTRIBUCION COL.NIÑOS HEROES Y EL POCHOTE	541	541
EQUIPAMIENTO DE POZO, REHABILITACION DE SISTEMA DE AGUA POTABLE 1a. ETAPA	1,812	1,812
CONSTRUCCION DE RED DE DISTRIBUCION DEL SISTEMA DE AGUA POTABLE LA FLORIDA	2,854	2,854
EQUIPAMIENTO DE POZO, LINEA DE CONDUCCION Y LINEA DE ALIMENTACION DEL POZO PARA AGUA POTABLE I	1,349	1,349
CONSTRUCCION DE RED DE ATARJEAS COL. OTILIO MONTAÑO	2,177	2,177
EQUIPAMIENTO DE POZO DE ABASTO DE AGUA POTABLE Y CONSTRUCCION DEL SISTEMA DE AGUA POTABLE	1,147	1,147
PERFORACION Y AFORO DE POZO PARA AGUA POTABLE	846	846
PROYECTO EJECUTIVO PARA LA CONSTRUCCION DEL SISTEMA DE AGUA POTABLE	356	356
CONSTRUCCION DEL SISTEMA DE AGUA POTABLE	1,933	1,933
DIAGNOSTICO TÉCNICO PARA LA REMEDIACION DE LA CONTAMINACION DE AGUA EN LA FUENTE DE ABASTECIM	319	319
PROYECTO EJECUTIVO DE REHABILITACION DE LA RED Y CONSTRUCCION DE TANQUE ELEVADO	351	351
CONSTRUCCION DE CISTERNAS DOMICILIARIAS	2,654	2,654
CONSTRUCCION DE LINEA DE ALIMENTACION A TANQUE SANTA CRUZ 2DA. ETAPA	420	420
EQUIPAMIENTO POZO TLAZALA Y LINEA DE CONDUCCION	5,026	5,026
CONSTRUCCION DE LINEA DE CONDUCCION DEL POZO SANTA CRUZ AL TANQUE EXISTENTE DE LA COL. LA ESPE	2,016	2,016
ESTUDIO DE PROYECTO INTEGRAL DE AGUA POTABLE, ALCANTARILLADO E INGENIERIA BASICA PARA PLANTA D	275	275
PROYECTO EJECUTIVO DE AGUA POTABLE PARA SOLUCIONAR LA PROBLEMÁTICA DE LA ZONA DE DESASTRE OC	44	44
CONSTRUCCION DEL SISTEMA DE AGUA POTABLE 1RA ETAPA	1,209	1,209
CONSTRUCCION DE LINEA DE ALIMENTACION A TANQUE ELEVADO Y CONSTRUCCION DE TANQUE ELEVADO DE 5	545	545
PROYECTO EJECUTIVO PARA EL SISTEMA DE AGUA POTABLE	90	90
PERFORACION Y AFORO DE POZO PARA AGUA POTABLE	1,267	1,267
PROYECTO EJECUTIVO PARA LA CONSTRUCCION DEL SISTEMA DE AGUA POTABLE EN MUNICIPIOS DE ALTA MAR	860	860
CONSTRUCCION DE CERCOS DE PROTECCION A TANQUES DE ALMACENAMIENTO	2,766	2,766
(SD) ALCANTARILLADO	79,694	79,694
CONSTRUCCION DEL SISTEMA DE ALCANTARILLADO SANITARIO 1RA ETAPA	2,126	2,126
PROYECTO EJECUTIVO PARA LA CONSTRUCCION DE COLECTORES Y ALCANTARILLADO	143	143
CONSTRUCCION DEL SISTEMA DE ALCANTARILLADO SANITARIO LAS LUMBRERAS (ZONA ALTA)	1,526	1,526
CONSTRUCCION DEL RED DE ATARJEAS CALLE IGNACIO MAYA	426	426
CONSTRUCCION DE RED DE ATARJEAS 1a ETAPA EN LAS COLONIAS LA ESCOPETA, EL MIRADOR Y LA DONCELLA	5,068	5,068
CONSTRUCCION DE COLECTOR SANITARIO GENERAL LAS LUMBRERAS	2,015	2,015
EMISOR DE AGUAS RESIDUALES A PLANTA DE TRATAMIENTO DE AGUAS RESIDUALES CALDERON	2,656	2,656
CONSTRUCCION DEL EMISOR GENERAL A LA PLANTA DE TRATAMIENTO "EL HOSPITAL"	1,276	1,276

GOBIERNO DEL ESTADO DE MORELOS

GASTO DEL PROGRAMA DE INVERSION PUBLICA ESTATAL
POR PROGRAMA Y OBRA

POR EL PERIODO DEL 1° DE JULIO AL 30 DE SEPTIEMBRE DEL 2011
(MILES DE PESOS)

C O N C E P T O	EJERCIDO JUL-SEP	EJERCIDO ACUMULADO
OBRAS COMPLEMENTARIAS DEL COLECTOR MILPILLAS	2,414	2,414
PROYECTO EJECUTIVO DEL SISTEMA DE ALCANTARILLADO SANITARIO (RED DE ATARJEAS, SUBCOLECTORES Y C	159	159
CONSTRUCCION DE INTERCEPTOR PLUVIAL CALLE LAUREL	2,580	2,580
CONSTRUCCION DE INTERCEPTOR PLUVIAL CALLE COLUMBIA	821	821
CONSTRUCCION DE COLECTOR SANITARIO APATLACO TRAMO ATLACOMULCO A PLANTA DE TRATAMIENTO DE A	16,500	16,500
TERMINACION DE COLECTOR LA ALAMEDA 2a ETAPA	2,055	2,055
CONSTRUCCION DE ALCANTARILLADO SANITARIO CALLES JOAQUIN MAGDALENO, PEDREGAL Y JALISCO	1,461	1,461
CONSTRUCCION DE RED DE ATARJEAS, CALLE LAURO ORTEGA, JOAQUIN MAGDALENO, LAZARO CARDENAS	1,097	1,097
CONSTRUCCION DE COLECTOR SANITARIO LAS FLORES (2a ETAPA)	301	301
CONSTRUCCION DEL RED DE ATARJEAS, COLECTOR EMISOR	1,875	1,875
CONSTRUCCION DEL SISTEMA DE ALCANTARILLADO SANITARIO COL. LAZARO CARDENAS	2,051	2,051
CONSTRUCCION COLECTOR SANITARIO DE LA UNIDAD JOSE MARIA MORELOS A LA PLANTA DE TRATAMIENTO DE	2,377	2,377
PROYECTO EJECUTIVO PARA LA CONSTRUCCION DE COLECTORES Y ALCANTARILLADO	145	145
CONSTRUCCION DEL COLECTOR SANITARIO MARGINAL IZQUIERDO TRAMO KM 2+895 AL 3+695, SISTEMA "PANO	1,928	1,928
CONSTRUCCION DE COLECTOR MARGINAL DERECHA BARRANCA 10 DE ABRIL, SISTEMA PANOCHERAS	1,129	1,129
CONSTRUCCION DE COLECTOR SANITARIO MARGINAL IZQUIERDO TRAMO KM 0+000 AL 1+ 268.44, SISTEMA "PA	2,534	2,534
CONSTRUCCION DE COLECTOR SANITARIO MARGINAL IZQUIERDO TRAMO KM 3+695 AL 4+621, SISTEMA "PANOC	1,832	1,832
CONSTRUCCION DE COLECTOR SANITARIO MARGINAL IZQUIERDO TRAMO KM 1+268 A KM 2+895, SISTEMA "PANC	2,899	2,899
CONSTRUCCION DE SUBCOLECTOR No.3 MARGINAL DERECHO BARRANCA LA COLORADA	2,965	2,965
OBRAS COMPLEMENTARIAS EN LA CONSTRUCCION DE COLECTOR SANITARIO PILCAYA 1 SISTEMA EL RAYO	371	371
CONSTRUCCION DE COLECTOR MARGINAL DERECHO BARRANCA LA COLORADA TRAMO KM 0+000 A KM 453058;	1,737	1,737
CONSTRUCCION DE COLECTOR MARGINAL DERECHO BARRANCA LA COLORADA (KM 1+981.30 AL KM 3+309.20)	2,474	2,474
CONSTRUCCION DE COLECTOR GENERAL SANITARIO TRAMO HUILOTEPEC 2a ETAPA	495	495
CONSTRUCCION DE COLECTOR SANITARIO TICUMAN	1,290	1,290
PROYECTO EJECUTIVO PARA LA CONSTRUCCION DE COLECTORES Y ALCANTARILLADO	119	119
CONSTRUCCION DEL SISTEMA DE TRATAMIENTO MEDIANTE HUMEDAL	999	999
CONSTRUCCION DEL SISTEMA DE ALCANTARILLADO SANITARIO SAN AGUSTIN AMATLIPAC	1,337	1,337
CONSTRUCCION DEL SISTEMA DE ALCANTARILLADO SANITARIO TRES DE MAYO	526	526
PROYECTO EJECUTIVO PARA LA CONSTRUCCION DE COLECTORES Y ALCANTARILLADO COL.EL CAPULIN	194	194
PROYECTO EJECUTIVO PARA LA CONSTRUCCION DE COLECTORES Y ALCANTARILLADO COL.TEXALO	150	150
PROYECTO EJECUTIVO PARA LA CONSTRUCCION DE COLECTORES Y ALCANTARILLADO COL.EL GOLAN	147	147
PROYECTO EJECUTIVO PARA LA CONSTRUCCION DE COLECTORES Y ALCANTARILLADO COL.JERICO	147	147
PROYECTO EJECUTIVO PARA LA CONSTRUCCION DE COLECTORES Y ALCANTARILLADO NACATONGO COL. EL PL	147	147
PROYECTO EJECUTIVO PARA LA CONSTRUCCION DE COLECTORES Y ALCANTARILLADO COL. EL PARTIDOR	149	149
ELABORACION DEL ESTUDIO TOPOGRAFICO EN SITIOS CONFLICTIVOS DE RIO YAUTEPEC	287	287
PROY. EJEC. DE COLECTORES SANITARIOS PARA SOLUCIONAR LA PROBLEMÁTICA DE LA ZONA DE DESASTRE OC	375	375
CONSTRUCCION DE LA PRIMERA ETAPA DEL COLECTOR SANITARIO	2,768	2,768
CONSTRUCCION DEL SISTEMA DE COLECTORES SANITARIOS (1RA ETAPA) QUE ALIMENTAN A LA PLANTA DE AGU	1,836	1,836
CONSTRUCCION COLECTOR GENERAL	923	923
PROYECTO EJECUTIVO PARA LA CONSTRUCCION DE SISTEMA DE ALCANTARILLADO Y SANEAMIENTO EN MUNICIF	864	864
(U5) TRATAMIENTO DE AGUAS RESIDUALES	32,142	32,142
TRATAMIENTO ALTERNATIVO P/ EL CUMPLIMIENTO DE LOS LIM. MAX. PERMISIBLES ESTABLECIDOS EN LA NOM-	4,500	4,500
CONSTRUCCION DE SEGUNDO MODULO DE LA PLANTA DE TRATAMIENTO DE AGUAS RESIDUALES	12,015	12,015
PROYECTO, CONSTRUCCION Y PUESTA EN MARCHA DE PLANTA DE TRATAMIENTO TIPO HUMEDAL	1,789	1,789
CONSTRUCCION DE PLANTA DE TRATAMIENTO TIPO HUMEDAL (PROYECTO, CONSTRUCCION Y PUESTA EN MARC	2,042	2,042
CONSTRUCCION DEL 2° MODULO DE LA PLANTA DE TRATAMIENTO DE AGUAS RESIDUALES DE 5 LPS	346	346

GOBIERNO DEL ESTADO DE MORELOS
GASTO DEL PROGRAMA DE INVERSION PUBLICA ESTATAL
POR PROGRAMA Y OBRA
POR EL PERIODO DEL 1° DE JULIO AL 30 DE SEPTIEMBRE DEL 2011
(MILES DE PESOS)

C O N C E P T O	EJERCIDO JUL-SEP	EJERCIDO ACUMULADO
CONSTRUCCION DE LA PLANTA DE TRATAMIENTO DE AGUAS RESIDUALES DE TEPOZTLAN (PROYECTO, CONSTRUIR)	4,636	4,636
OBRAS COMPLEMENTARIAS DE LA PLANTA DE TRATAMIENTO DE AGUAS RESIDUALES SANTA ROSA 30	2,200	2,200
CONSTRUCCION Y EQUIPAMIENTO DE PLANTA DE TRATAMIENTO DE AGUAS RESIDUALES (ANAEROBICA-AEROBIC)	3,339	3,339
REHABILITACION DE LA PLANTA DE TRATAMIENTO DE AGUAS RESIDUALES	1,275	1,275
(TG) DESARROLLO DE AREAS DE RIEGO	2,249	2,249
PERFORACION Y AFORO DE POZO AGRICOLA LLANO DE XALPA	2,249	2,249
SECRETARIA DE SEGURIDAD PUBLICA	1,896	5,035
EJE: 1 ALINEAR CAPACIDADES DEL ESTADO CONTRA LA DELINCUENCIA	544	1,379
OPERATIVOS DE INVESTIGACION	544	1,379
EJE: 2 PREVENCION DEL DELITO Y PARTICIPACION CIUDADANA	500	1,056
CONTRATACION DE PROFESIONALES PARA EL DISEÑO Y EJECUCION DE PROGRAMAS Y ATENCION A VICTIMAS	301	857
EQUIPAMIENTO DEL CENTRO ESTATAL DE PREVENCION DEL DELITO Y PARTICIPACION CIUDADANA	199	199
EJE: 6 PLATAFORMA MEXICO	852	2,600
CONTRATACION Y PAGO DE ENERGIA ELECTRICA (C4, SUBCENTROS Y CASSETAS)	52	134
TERMINALES DIGITALES PORTATILES	53	145
REMUNERACION DE PERSONAL 066/089	182	655
PAGO AL PERSONAL DE OPERACION DE LAS BASES DE DATOS CRIMINALISTICA Y DE PERSONAL	513	1,614
CONSUMIBLES PARA LOS SERVICIOS DE TRANSPORTE Y TELEFONIA (CABLE,ROSETAS,CONECTORES ,BALUNES	12	12
COMBUSTIBLES (GASOLINA Y/O DIESEL) PARA OPERACIÓN DEL LOS SERVICIOS DE TELECOM.	40	40
PROCURADURIA GENERAL DE JUSTICIA	1,978	4,747
EJE: 1 ALINEAR CAPACIDADES DEL ESTADO CONTRA LA DELINCUENCIA	255	913
ABATIMIENTO DEL REZAGO DE AVERIGUACIONES PREVIAS	255	913
EJE 2: PREVENCION DEL DELITO Y PARTICIPACION CIUDADANA	690	690
ACCIONES DE COORDINACION CON DEPENDENCIAS FEDERALES, ESTATALES Y MUNICIPÁLES, O INSTITUCIONES P	690	690
EJE: 5 COMBATE A LA CORRUPCION	1,033	3,144
MINISTERIO PUBLICO EN ACTIVO	13	38
POLICIA INVESTIGADORA O MINISTERIAL EN ACTIVO	1,020	3,106
SECRETARIADO EJECUTIVO DEL CONSEJO ESTATAL DE SEGURIDAD PUBLICA	2,279	4,043
EJE 2: PREVENCION DEL DELITO Y PARTICIPACION CIUDADANA	1,262	1,262
ACCIONES DE COORDINACION CON DEP. FED, EST U MUNICIPALES O INST. PRIVADAS	1,262	1,262
EJE: 7 INDICADORES DE MEDICION	1,017	2,781
APOYO A LA ESTRUCTURA OCUPACIONAL ASIGNADA A SEGUIMIENTO DE INDICADORES DE MEDICION	1,007	2,771
DESPLAZAMIENTO DEL PERSONAL ASIGNADO AL SEGUIMIENTO	10	10
INSTITUTO DE EVALUACION, FORMACION Y PROFESIONALIZACION	141	233
EJE: 3 DESARROLLO INSTITUCIONAL	141	233
REMUNERACION DEL PERSONAL DEL CENTRO DE EVALUACION Y CONTROL DE CONFIANZA	141	233
TOTAL	345,103	542,947

GOBIERNO DEL ESTADO DE MORELOS

GASTO DEL RAMO 33 (APORTACIONES FEDERALES PARA ENTIDADES FEDERATIVAS Y MUNICIPIOS)

POR PROGRAMA Y OBRA

POR EL PERIODO DEL 1° DE JULIO AL 30 DE SEPTIEMBRE DEL 2011

(MILES DE PESOS)

C O N C E P T O	EJERCIDO JUL-SEP	EJERCIDO ACUMULADO
RAMO 33 , FONDO 5 FONDO DE APORTACIONES MULTIPLES (F.A.M.) -INFRAESTRUCTURA EDUCATIV/	2,584	2,584
SECRETARIA DE DESARROLLO URBANO Y OBRAS PUBLICAS	2,584	2,584
(SJ) INFRAESTRUCTURA EDUCATIVA BASICA	2,584	2,584
REPARACIONES GENERALES, PARA LA "PRIMARIA PROFR. CANDIDO DIAZ"	586	586
MOBILIARIO Y EQUIPO PARA PLANTELES DE EDUCACION PRIMARIA DE TODO EL ESTADO DE PRIMERO A TER	999	999
MOBILIARIO Y EQUIPO PARA PLANTELES DE EDUCACION PRIMARIA DE TODO EL ESTADO DE CUARTO A SEXT	999	999
RAMO 33 , FONDO 7 FONDO DE APORTACIONES PARA LA SEGURIDAD PUBLICA	28,165	39,863
SECRETARIA DE SEGURIDAD PUBLICA	18,141	29,589
EJE 1: ALINEAR CAPACIDADES DEL EDO. CONTRA LA DELINCUENCIA	10,225	10,225
UNIFORMES	10,225	10,225
EJE 4: SISTEMA PENITENCIARIO	1,326	1,326
UNIFORMES	1,326	1,326
EJE 6: PLATAFORMA MEXICO	6,590	18,038
REMUNERACION AL PERSONAL RED DE TRANSPORTE Y TELEFONIA	275	807
REMUNERACION AL PERSONAL RED DE RADIOCOMUNICACION	230	637
REMUNERACION AL PERSONAL 066/089	1,802	5,921
ENLACES DIGITALES A MUNICIPIOS	3,509	7,871
ENLACES DIGITALES OTROS (ESPECIFICAR)	749	2,777
CAMARA FOTOGRAFICA	25	25
SECRETARIADO EJECUTIVO DEL SISTEMA ESTATAL DE SEGURIDAD PUBLICA	219	219
EJE 1: ALINEAR CAPACIDADES DEL EDO. CONTRA LA DELINCUENCIA	219	219
MOBILIARIO	32	32
OFICINA	57	57
INFORMATICA	97	97
EQUIPO ESPECIALIZADO	33	33
SRIA. DE DESARROLLO URBANO Y OBRAS PUBLICAS	1,313	1,313
EJE 1: ALINEAR CAPACIDADES DEL EDO. CONTRA LA DELINCUENCIA	1,313	1,313
MEJORAMIENTO Y AMPLIACION DE LAS OFICINAS DE LA POLICIA MINISTERIAL Y CONSTRUCCION DE COMED	1,313	1,313
PROCURADURIA GENERAL DE JUSTICIA	8,492	8,742
EJE 1: ALINEAR CAPACIDADES DEL EDO. CONTRA LA DELINCUENCIA	7,840	7,840
BIBLIOGRAFIA	1	1
MOBILIARIO	134	134
CALZADO	8	8
ACCESORIOS TRANSPORTE FLUVIAL Y ACUATICO	416	416
TRANSPORTE TERRESTRE	1,029	1,029
EQUIPO Y ACCESORIOS PARA ASALTO Y REACCION	2,945	2,945
OFICINA	55	55
MUNICIONES	2,220	2,220
EQUIPO DE CAMPO	1,026	1,026
UNIFORMES	6	6
EJE 3: DESARROLLO INSTITUCIONAL	652	902
POLICIA INVESTIGADORA O MINISTERIAL EN ACTIVO (ACTUALIZACION)	93	93
MINISTERIO PUBLICO	67	67
MINISTERIO PUBLICO EN ACTIVO (ACTUALIZACION)	85	85
POLICIA INVESTIGADORA O MINISTERIAL EN ACTIVO	250	500
MINISTERIO PUBLICO	68	68
POLICIA INVESTIGADORA O MINISTERIAL	89	89

GOBIERNO DEL ESTADO DE MORELOS

GASTO DEL RAMO 33 (APORTACIONES FEDERALES PARA ENTIDADES FEDERATIVAS Y MUNICIPIOS)

POR PROGRAMA Y OBRA

POR EL PERIODO DEL 1° DE JULIO AL 30 DE SEPTIEMBRE DEL 2011

(MILES DE PESOS)

C O N C E P T O	EJERCIDO JUL-SEP	EJERCIDO ACUMULADO
RAMO 33 , FONDO 8 FONDO DE APORT. PARA EL FORTALECIMIENTO DE LAS ENTIDADES FED.	115,000	163,273
SECRETARIA DE DESARROLLO URBANO Y OBRAS PUBLICAS	39,930	82,194
(UC) CARRETERAS	15,080	48,515
PROGRAMA DE CONSERVACION Y BACHEO DE LA RED CARRETERA ESTATAL 2011	4,888	32,405
PROGRAMA DESMONTE Y CONSERVACION DEL DERECHO DE VIA DE LA RED CARRETERA EST. 2011	1,535	4,183
PROGRAMA DE BALIZAMIENTO DE LA RED CARRETERA ESTATAL 2011	2,336	5,606
CONST. DE PUENTE VEHICULAR AGUA FRIA	4,386	4,386
CONSTRUCCION DE PUENTE VADO EN EL CAMINO HUAUTLA-RANCHO VIEJO	1,935	1,935
(OS) OBRAS DE SERVICIO	4,154	6,604
TERMINACION DE RECONST. DE TOLVA (RECOLECTOR DE BASURA) MERCADO BENITO JUAREZ	841	841
MEJORAMIENTO DE IMP.EN LOSA DE AZOTEA DEL CENTRO DE REHAB. INFANTIL	174	174
REHABILITACION Y RESTAURACION DEL SANTUARIO DE TEPALCINGO 2A. ETAPA	0	840
REESTRUCTURACION DEL EDIFICIO DE PALACIO DE GOBIERNO	246	688
CONST. DE CASETA TELEFONICA Y OBRAS EXTERIORES EN CASA MORELOS	278	278
CONSTRUCCION DE GRADAS PARA AUDITORIO MULTIFUNCIONAL EN TENEXTEPANGO	0	1,168
TERMINACION DE CONSTRUCCION DE ISLA PARA ACCESO A TRANSPORTE PUBLICO	487	487
OBRAS EXTERIORES Y TRABAJOS COMPLEMENTARIOS DEL CEDIF	2,073	2,073
TRAB. COMP.EN LA JUNTA DE CONCILIACION Y ARBITRAJE CUERNAVACA, CUAUTLA Y JOJUTLA	55	55
(S5) PROTECCION Y PRESERVACION ECOLOGICA	4,664	8,394
PROGRAMA DE CONTINGENCIAS 2011 (DESAZOLVE DE RIOS Y BARRANCAS)	4,664	8,394
(UB) CAMINOS RURALES	3,376	4,821
REHABILITACION DE CAMINOS DE SACA EN VARIOS MUNICIPIOS EN EL ESTADO	3,376	4,821
(SF) PAVIMENTACION	5,817	6,806
PAVIMENTACION DE LA CALLE APATLACO	162	162
PAVIMENTACION DEL CAMINO ACCESO A LA ERA	1,218	1,740
PAVIMENTACION DE LA CALLE EMILIANO ZAPATA	581	830
PAVIMENTACION AVENIDA CENTENARIO	2,318	2,318
PAVIMENTACION DEL CAMINO ACCESO COL. NICOLAS BRAVO	1,156	1,156
PAVIMENTACION DE LA CALLE PROLONGACION EMILIANO ZAPATA	382	600
(SG) ELECTRIFICACION	3,350	3,565
PROGRAMA DE OBRAS MENORES DE ELECTRIFICACION 2011	3,350	3,565
(SJ) INFRAESTRUCTURA EDUCATIVA	838	838
PREESCOLAR "CARRUSEL" CONST. AULA DIDAC. COL. PARAISO DE LAS FLORES	344	344
MANTENIMIENTO GENERAL A EDIFICIO PARA LA BIBLIOTECA "17 DE ABRIL"	494	494
(TU) TURISMO	1,801	1,801
FORO TEQUESQUITENGO 2A ETAPA	591	591
REHABILITACION DEL PARQUE ECOTURISTICO EL CARACOL - JAGUEY	1,210	1,210
(SN) INFRAESTRUCTURA HOSPITALARIA	850	850
LIMPIEZA E IMAGEN INSTITUCIONAL DEL HOSPITAL GENERAL DR. JOSE G. PARRES	850	850
COMISION ESTATAL DEL AGUA Y MEDIO AMBIENTE	7,598	13,607
(SC) AGUA POTABLE	2,097	6,081
CONSTRUCCION DEL SISTEMA DE DISTRIBUCION DE AGUA POTABLE 1A ETAPA COL. LOMA BONITA	(1,506)	2,478
CONST. DEL SIST. DE AGUA POTABLE EN LA COL. MORELOS (AMP. LA PROVIDENCIA)	3,603	3,603
(SD) ALCANTARILLADO	3,250	3,250
CONSTRUCCION DE LA SEGUNDA ETAPA DEL SISTEMA DE ALCANTARILLADO SANITARIO EN LA COLONIA JOS	1,343	1,343
CONSTRUCCION DEL SISTEMA DE ALCANTARILLADO SANITARIO (CUARTA ETAPA) EN LA LOCALIDAD DE CUE	472	472
OBRAS COMPLEMENTARIAS DEL SISTEMA DE COLECTORES DE LA BARRANCA LA COLORADA	1,435	1,435

GOBIERNO DEL ESTADO DE MORELOS

GASTO DEL RAMO 33 (APORTACIONES FEDERALES PARA ENTIDADES FEDERATIVAS Y MUNICIPIOS)

POR PROGRAMA Y OBRA

POR EL PERIODO DEL 1° DE JULIO AL 30 DE SEPTIEMBRE DEL 2011

(MILES DE PESOS)

C O N C E P T O	EJERCIDO JUL-SEP	EJERCIDO ACUMULADO
(TG) DESARROLLO DE AREAS DE RIEGO	2,251	4,276
PERFORACION Y AFORO DE POZO AGRICOLA EJIDO CHAVARRIA	2,251	2,251
PROGRAMA REHABILITACION Y MODERNIZACION DE DISTRITOS DE RIEGO 2011	0	2,025
SUBSECRETARIA DE PROGRAMACION Y PRESUPUESTO	50,000	50,000
(FR) FONDO DE RESERVAS	50,000	50,000
FONDO DE RESERVAS PARA PENSIONADOS Y JUBILADOS 2011	50,000	50,000
SECRETARIA DE DESARROLLO AGROPECUARIO	17,472	17,472
(TF) FOMENTO A LA PRODUCCION Y PRODUCTIVIDAD	17,472	17,472
PROGRAMA DE APOYO A LA INVERSION EN EQUIPAMIENTO E INFRAESTRUCTURA COMPONENTE AGRICOLA	13,902	13,902
PROGRAMA DE APOYO A LTOA INVERSION EN EQUIPAMIENTO E INFRAESTRUCTURA PECUARIO	3,570	3,570
TOTAL	145,749	205,720

GOBIERNO DEL ESTADO DE MORELOS

GASTO DE FONDOS SOLIDARIOS

POR PROGRAMA Y OBRA

POR EL PERIODO DEL 1° DE JULIO AL 30 DE SEPTIEMBRE DEL 2011

(MILES DE PESOS)

C O N C E P T O	EJERCIDO JUL-SEP	EJERCIDO ACUMULADO
SECRETARIO EJECUTIVO DEL CONSEJO ESTATAL DE SEGURIDAD PUBLICA	46	11,935
(JS) JUSTICIA Y SEGURIDAD	46	11,935
CONSTRUCCION DE UNIDADES ESPECIALIZADAS DE LA PROCURACION DE JUSTICIA	0	11,889
APLICACIÓN DE EXAMENES DE CONTROL DE CONFIANZA A LAS INST. DE SEG. PUB. Y SUS AUX.	46	46
SECRETARIO DE DESARROLLO ECONOMICO	881	880
(TC) FONDO PARA EMPRESAS SOCIALES	881	880
APOYO CON EL FONDO DE ECONOM. SOLID. P/ EL DESARROLLO SOCIAL E INT. (FONDO DE ART.)	881	880
SECRETARIA DE DESARROLLO URBANO Y OBRAS PUBLICAS	581	582
(JS) JUSTICIA Y SEGURIDAD	581	582
REMODELACION DE LAS FISCALIAS ESPECIALIZADAS, ZONA METROPOLITANA	581	582
SECRETARIA DE EDUCACION	20,000	20,000
(PE) PROYECTOS ESPECIALES	20,000	20,000
DOTACION DE PAQUETES DE UTILES ESCOLARES A ALUMNOS DE EDUCACION BASICA	20,000	20,000
SECRETARIO DE SALUD	11,823	11,823
(SA) SALUD	11,823	11,823
APOYO A LA COBERTURA UNIVERSAL DE SALUD (APORTACION SOLIDARIA ESTATAL)	11,823	11,823
TOTAL	33,331	45,220

GOBIERNO DEL ESTADO DE MORELOS

GASTO DE OTROS PROGRAMAS FEDERALES

POR PROGRAMA Y OBRA

POR EL PERIODO DEL 1° DE JULIO AL 30 DE SEPTIEMBRE DEL 2011

(MILES DE PESOS)

C O N C E P T O	EJERCIDO JUL-SEP	EJERCIDO ACUMULADO
SECRETARIO DE SALUD	0	18,000
(SN) INFRAESTRUCTURA HOSPITALARIA	0	18,000
FORT. DEL HOSPITAL GRAL. "DR. ERNESTO MEANA SAN ROMAN EN EL MPIO. DE JOJUTLA"	0	18,000
SECRETARIA DE DESARROLLO URBANO Y OBRAS PUBLICAS	55,519	147,590
(SN) INFRAESTRUCTURA HOSPITALARIA	55,241	145,393
SUSTITUCION POR OBRA NUEVA HOSPITAL DEL NIÑO MORELENSE	55,241	145,393
(SJ) INFRAESTRUCTURA EDUCATIVA	278	2,197
CONST. GENERAL DE UN SEGUNDO NIVEL DEL EDIF. 4, 2A ETAPA PARA EL INST.TECNOLOG.	278	2,197
SECRETARIA DE DESARROLLO AGROPECUARIO	84,394	212,657
FIDEICOMISO FOMENTO AGROPECUARIO DEL ESTADO	81,631	209,894
AGRICOLA	1,475	71,551
GANADERO	404	19,604
DESARROLLO DE CAPACIDADES Y EXTENSIONISMO RURAL	73	3,540
PESCA	138	6,707
INNOVACION Y TRANSFERENCIA TECNOLOGICA	62	3,003
ASISTENCIA TECNICA Y CAPACIT.	0	0
SANIDADES	0	24,650
SISTEMA NACIONAL DE INFORMACION PARA EL DESARROLLO RURAL SUSTENTABLE (SNIDRUS)	0	1,360
APOYOS PARA LA INTEGRACION DE PROYECTOS (SISTEMAS PRODUCTO)	118	118
GANADERIA (EJECUCION NACIONAL)	0	0
RECRIA PECUARIA (EJECUCION NACIONAL)	0	0
AGRICULTURA (EJECUCION NACIONAL)	0	0
REHAB. Y MODERN. DE DISTRITOS DE RIEGO (CONAGUA)	18,136	18,136
MODERN. Y TECNIFICACION DE UNIDADES DE RIEGO (CONAGUA)	20,722	20,722
EQUIPAMIENTO DE DISTRITOS DE RIEGO (CONAGUA)	650	650
APOYO A LA INVERSION EN EQUIPAMIENTO E INFRAESTRUCTURA (PESA)	20,741	20,741
DESARROLLO DE CAPACIDADES Y EXTENSIONISMO RURAL (PESA)	10,337	10,337
CONSERVACION Y USO SUSTENTABLE DE SUELO Y AGUA (PESA)	8,775	8,775
(TA) CREDITO A LA PALABRA	2,763	2,763
COMPONENTE ATENCION A DESASTRES NATURALES	2,763	2,763
MUNICIPIOS	12,065	28,175
SUBSIDIO PARA LA SEGURIDAD PUBLICA MUNICIPAL	12,065	28,175
CUAUTLA	3,000	7,006
CUERNAVACA	3,065	7,158
JIUTEPEC	3,000	7,005
TEMIXCO	3,000	7,006
MUNICIPIOS	12,225	32,600
FONDO DE PAVIMENTACION Y ESPACIOS DEPORTIVOS PARA MUNICIPIOS	12,225	32,600
ATLATLAHUCAN	150	400
AXOCHIAPAN	450	1,200
CUAUTLA	1,335	3,560
CUERNAVACA	2,235	5,960
JANTETELCO	300	800
JIUTEPEC	600	1,600
JOJUTLA	450	1,200
MIACATLAN	450	1,200
TEMIXCO	2,235	5,960
TEPALCINGO	585	1,560

GOBIERNO DEL ESTADO DE MORELOS
GASTO DE OTROS PROGRAMAS FEDERALES
POR PROGRAMA Y OBRA
POR EL PERIODO DEL 1° DE JULIO AL 30 DE SEPTIEMBRE DEL 2011
(MILES DE PESOS)

C O N C E P T O	EJERCIDO JUL-SEP	EJERCIDO ACUMULADO
TEPOZTLAN	450	1,200
TETECALA	450	1,200
TLAQUILTENANGO	300	800
TOTOLAPAN	300	800
XOCHITEPEC	585	1,560
YAUTEPEC	600	1,600
ZACATEPEC	450	1,200
ZACUALPAN	300	800
MUNICIPIOS	8,500	8,500
INFRAESTRUCTURA DEPORTIVA MUNICIPAL CONVENIO CONADE 2011	8,500	8,500
JOJUTLA	2,500	2,500
MAZATEPEC	3,000	3,000
ZACATEPEC	1,000	1,000
AMACUZAC	2,000	2,000
MUNICIPIO DE CD. AYALA	1,036	1,035
(SD) ALCANTARILLADO	503	502
AMP. DE RED DE ALCANT., CALLES: PEDRO PIMENT. Y TAMARA ROJAS, EN LA LOC. DE LA LONGANIZA	98	97
CONSTRUCCION DEL COLECTOR GENERAL Y DRENAJE EN LA LOCALIDAD DE LOMA BONITA	405	405
(SG) ELECTRIFICACION	533	533
CONSTRUCCION DE LA RED DE DISTRIBUCION ELECTRICA EN LA LOCALIDAD DE LA LOMA BONITA	320	320
CONSTRUCCION DE LA RED DE DIST. ELECTRICA EN LA LOC. DE EJIDO NUEVA OLINTEPEC	213	213
MUNICIPIO DE TEMIXCO	978	978
(SC) AGUA POTABLE	820	820
AMP. DEL SIST. DE AGUA POT. CALLES: REV. MEX., NARCISO MENDOZA, MIGUEL HIDALGO E INS.	820	820
(UC) CARRETERAS	158	158
CONST. DE PTE. VEH. ATLAKO-LA PRESA UB. EN EL KM. 0+00 DE LA CARRET. CUENTEPEC-AHUAT.	158	158
MUNICIPIO DE TEPOZTLAN	178	178
(SC) AGUA POTABLE	178	178
AMPLIACION DE RED DE AGUA POTABLE EN LA COMUNIDAD DE SANTA CATARINA.	178	178
MUNICIPIO DE TETELA DEL VOLCAN	908	908
(SD) ALCANTARILLADO	727	727
CONST. DE COLECT. GRALES. Y SIST. DE TRAT. EN EL BARRIO DE SAN ANDRES (2A ETAPA DE 2)	727	727
(SG) ELECTRIFICACION	181	181
AMP. DE LA RED DE ELECT. EN LAS CALLES: 27 DE ABRIL E ISABEL LA CAT. EN LA LOC. DE HUEYAPAN	181	181
SECRETARIO DE SEGURIDAD PUBLICA	4,532	4,532
SPA: SUBSIDIO PARA POLICIA ACREDITABLE	4,532	4,532
(JS) JUSTICIA Y SEGURIDAD	4,532	4,532
CONVOCATORIA	12	12
BECAS PARA ASPIRANTES	475	475
ARMAS CORTAS	3,576	3,576
MUNICIONES (ESPECIFICAR)	216	216
FORNITURAS	253	253
TOTAL	180,335	455,153

GOBIERNO DEL ESTADO DE MORELOS
INVERSION POR CONTRIBUCIONES ESPECIALES
POR PROGRAMA Y OBRA
POR EL PERIODO DEL 1° DE JULIO AL 30 DE SEPTIEMBRE DEL 2011
(MILES DE PESOS)

C O N C E P T O	EJERCIDO JUL-SEP	EJERCIDO ACUMULADO
H. AYUNTAMIENTO DE CD. AYALA	901	901
(SD) ALCANTARILLADO	368	368
AMPLIACION DE RED DE ALCANTARILLADO, CALLES: PEDRO PIMENTEL Y TAMARA ROJAS, EN LA LOCALID	98	98
CONSTRUCCION DEL COLECTOR GENERAL Y DRENAJE EN LA LOCALIDAD DE LOMA BONITA MUNICIPIO DE	270	270
(SG) ELECTRICIDAD	533	533
CONSTRUCCION DE LA RED DE DISTRIBUCION ELECTRICA EN LA LOCALIDAD DE LOMA BONITA DEL MUNIC	320	320
CONSTRUCCION DE LA RED DE DISTRIBUCION ELECTRICA EN LA LOCALIDAD DE EJIDO NUEVA OLINTEPE	213	213
H. AYUNTAMIENTO DE TEMIXCO	872	872
(SC) AGUA POTABLE	671	671
AMPLIACION DEL SISTEMA DE AGUA POTABLE CALLES: REVOLUCION MEXICANA, NARCISO MENDOZA, MIC	671	671
(UC) CARRETERAS	201	201
PRESA UBICADO EN EL KM. 0+00 DE LA CARRETERA CUENTEPEC-AHUATENCO OCUILAN EDO. DE MEXICO	201	201
H. AYUNTAMIENTO DE TEPOZTLAN	178	178
(SC) AGUA POTABLE	178	178
AMPLIACION DE RED DE AGUA POTABLE EN LA COMUNIDAD DE SANTA CATARINA, CALLES: JOJUTLA, PRI	178	178
H. AYUNTAMIENTO DE TETELA DEL VOLCAN	775	775
(SD) ALCANTARILLADO	594	594
CONSTRUCCION DE COLECTORES GENERALES Y SISTEMAS DE TRATAMIENTO EN EL BARRIO DE SAN ANDR	594	594
(SG) ELECTRICIDAD	181	181
AMPLIACION DE LA RED DE ELECTRIFICACION EN LAS CALLES: 27 DE ABRIL E ISABEL LA CATOLICA EN LA	181	181
TOTAL	2,726	2,726

GOBIERNO DEL ESTADO DE MORELOS
FONDO DE INVERION PARA LAS ENTIDADES FEDERATIVAS
POR PROGRAMA Y OBRA
POR EL PERIODO DEL 1° DE JULIO AL 30 DE SEPTIEMBRE DEL 2011
(MILES DE PESOS)

C O N C E P T O	EJERCIDO JUL-SEP	EJERCIDO ACUMULADO
SECRETARIA DE DESARROLLO URBANO Y OBRAS PUBLICAS	1,995	1,995
(UC) CARRETERAS	1,995	1,995
REHABILITACION DE LA AVENIDA INSTITUTO TECNOLOGICO DE ZACATEPEC	1,995	1,995
TOTAL	1,995	1,995

Aportaciones y Asignaciones a Municipios

GOBIERNO DEL ESTADO DE MORELOS

RESUMEN DE APORTACIONES Y ASIGNACIONES A MUNICIPIOS
 POR EL PERIODO DEL 1° DE JULIO AL 30 DE SEPTIEMBRE DE 2011
 (MILES DE PESOS)

C O N C E P T O	PRESUPUESTO	AMPLIACIONES	PRESUPUESTO	EJERCIDO	% DE
	DEL PERIODO	(REDUCCIONES)	MODIFICADO	JUL-SEP	AVANCE
	JUL-SEP		JUL-SEP	JUL-SEP	
APORTACIONES Y ASIGNACIONES A MUNICIPIOS					
PROGRAMA					
RAMO 20: DESARROLLO SOCIAL (FEDERAL)	19,961	0	19,961	46,771	234.31
PARTICIPACIONES A MUNICIPIOS	407,343	0	407,343	431,312	105.88
FONDO DE APORTACIONES ESTATALES P/EL DESARROLLO ECONOMICO	26,053	0	26,053	26,054	100.00
CUOTA VENTA FINAL DE COMBUSTIBLE	16,575	0	16,575	21,303	128.52
FONDO DE FISCALIZACION	17,663	0	17,663	16,526	93.56
SUBTOTAL DE APORTACIONES A MUNICIPIOS POR PROGRAMA	487,595	0	487,595	541,966	111.15
RAMO 33					
FONDO III P/LA INFRAESTRUCTURA SOCIAL MUNICIPAL	142,884	725	143,609	143,609	100.00
FONDO IV DE APORTACIONES P/EL FORTALECIMIENTO DE MUNICIPIOS	184,155	3,362	187,517	187,517	100.00
SUBTOTAL DE APORTACIONES A MUNICIPIOS RAMO 33	327,039	4,087	331,126	331,126	100.00
SUMA DE APORTACIONES Y ASIGNACIONES A MUNICIPIOS	814,634	4,087	818,721	873,092	106.64

GOBIERNO DEL ESTADO DE MORELOS

RESUMEN DE APORTACIONES Y ASIGNACIONES A MUNICIPIOS
 POR EL PERIODO DEL 1° DE ENERO AL 30 DE SEPTIEMBRE DE 2011
 (MILES DE PESOS)

C O N C E P T O	PRESUPUESTO	AMPLIACIONES	PRESUPUESTO	EJERCIDO	% DE
	DEL PERIODO		MODIFICADO		
	ENE-DIC	(REDUCCIONES)	ENE-DIC	ENE-SEP	AVANCE
APORTACIONES Y ASIGNACIONES A MUNICIPIOS					
PROGRAMA					
RAMO 20: DESARROLLO SOCIAL (FEDERAL)	85,000		85,000	73,800	86.82
PARTICIPACIONES A MUNICIPIOS	1,656,140	0	1,656,140	1,296,019	78.26
FONDO DE APORTACIONES ESTATALES P/EL DESARROLLO ECONOMICO	104,216	0	104,216	69,477	66.67
CUOTA VENTA FINAL DE COMBUSTIBLE	66,302	0	66,302	43,888	66.19
FONDO DE FISCALIZACION	70,650	0	70,650	56,620	80.14
SUBTOTAL DE APORTACIONES A MUNICIPIOS POR PROGRAMA	1,982,308	0	1,982,308	1,539,804	77.68
RAMO 33					
FONDO III P/LA INFRAESTRUCTURA SOCIAL MUNICIPAL	476,281	2,415	478,696	382,957	80.00
FONDO IV DE APORTACIONES P/EL FORTALECIMIENTO DE MUNICIPIOS	736,617	13,451	750,068	500,045	66.67
SUBTOTAL DE APORTACIONES A MUNICIPIOS RAMO 33	1,212,898	15,866	1,228,764	883,002	71.86
SUMA DE APORTACIONES Y ASIGNACIONES A MUNICIPIOS	3,195,206	15,866	3,211,072	2,422,806	75.45

GOBIERNO DEL ESTADO DE MORELOS

PARTICIPACIONES Y APORTACIONES A LOS MUNICIPIOS
 POR EL PERIODO DEL 1° DE JULIO AL 30 DE SEPTIEMBRE DE 2011
 (MILES DE PESOS)

Municipios Instituciones	PARTICIPACIONES FEDERALES	FAEDE	FOFIE	CUOTA VENTA FINAL DE COMBUSTIBLE	RAMO 33 F-3 Fondo de Infraestructura Municipal	RAMO 33 F-4 Fondo de Fortalecimiento a Municipios	RAMO 20 Desarrollo Social	TOTAL
Amacuzac	7,386	724	282	251	2,614	1,796	0	13,053
Atlatlahucan	7,857	903	308	247	3,045	1,994	0	14,354
Axochiapan	9,944	833	382	430	6,325	3,556	0	21,470
Ayala	15,916	802	589	875	9,220	8,324	830	36,556
Coatlán del Río	7,083	887	272	181	1,709	1,000	0	11,132
Cuatla	30,380	710	1,179	1,938	9,197	18,492	6,743	68,639
Cuernavaca	69,919	599	2,691	4,268	13,985	38,499	10,668	140,629
Emiliano Zapata	17,449	603	642	887	4,230	8,812	2,227	34,850
Huitzilac	6,984	628	269	241	2,569	1,828	0	12,519
Jantetelco	7,647	770	293	241	2,534	1,651	0	13,136
Jiutepec	34,227	561	1,323	2,188	7,969	20,777	3,309	70,354
Jojutla	11,741	713	471	659	3,155	5,817	0	22,556
Jonacatepec	7,394	842	285	236	2,301	1,541	0	12,599
Mazatepec	6,817	870	261	182	877	997	0	10,004
Miacatlán	8,585	955	328	337	4,650	2,638	0	17,493
Ocuituco	7,886	788	302	259	3,783	1,779	0	14,797
Puente de Ixtla	12,925	864	494	712	6,362	6,500	1,634	29,491
Temixco	20,912	999	773	1,210	8,202	11,412	8,058	51,566
Temoac	7,539	791	289	227	3,052	1,545	0	13,443
Tepalcingo	8,812	947	337	345	4,708	2,675	0	17,824
Tepoztlán	9,729	695	368	476	4,407	4,393	1,008	21,076
Tetecala	6,685	1,006	256	159	909	785	0	9,800
Tetela del Volcán	7,843	771	300	276	5,383	2,020	0	16,593
Tlalnepantla	7,391	760	285	165	1,374	700	0	10,675
Tlaltizapán	10,909	810	419	576	4,592	5,159	2,986	25,451
Tlaquiltenango	9,063	835	344	407	4,375	3,328	1,302	19,654
Tlayacapan	7,338	806	281	242	1,829	1,746	0	12,242
Totolapan	7,389	874	283	202	1,851	1,139	0	11,738
Xochitepec	13,993	809	523	696	4,805	6,690	3,441	30,957
Yautepec	17,611	737	701	1,052	5,639	10,325	326	36,391
Yecapixtla	10,565	897	404	525	4,758	4,940	696	22,785
Zacatepec	8,299	731	320	434	1,491	3,700	526	15,501
Zacualpan	7,094	534	272	179	1,709	959	0	10,747
Apoyo a Varias Inst.	0	0	0	0	0	0	3,017	3,017
TOTALES	431,312	26,054	16,526	21,303	143,609	187,517	46,771	873,092

GOBIERNO DEL ESTADO DE MORELOS

PARTICIPACIONES Y APORTACIONES A LOS MUNICIPIOS
 POR EL PERIODO DEL 1° DE ENERO AL 30 DE SEPTIEMBRE DE 2011
 (MILES DE PESOS)

Municipios Instituciones	PARTICIPACIONES FEDERALES	FAEDE	FOFIE	CUOTA VENTA FINAL DE COMBUSTIBLE	RAMO 33 F-3 Fondo de Infraestructura Municipal	RAMO 33 F-4 Fondo de Fortalecimiento a Municipios	RAMO 20 Desarrollo Social	TOTAL
Amacuzac	22,195	1,930	966	517	6,971	4,790	0	37,369
Atlatlahucan	23,607	2,407	1,054	509	8,121	5,318	0	41,016
Axochiapan	29,879	2,221	1,307	886	16,867	9,483	0	60,643
Ayala	47,825	2,139	2,019	1,803	24,586	22,196	830	101,398
Coatlán del Río	21,282	2,364	930	372	4,558	2,666	0	32,172
Cuatla	91,287	1,892	4,040	3,992	24,525	49,311	11,574	186,621
Cuernavaca	210,103	1,597	9,221	8,794	37,292	102,664	16,991	386,662
Emiliano Zapata	52,430	1,607	2,200	1,827	11,281	23,498	5,421	98,264
Huitzilac	20,986	1,675	921	496	6,851	4,876	0	35,805
Jantetelco	22,977	2,055	1,003	496	6,756	4,403	0	37,690
Jiutepec	102,847	1,497	4,534	4,508	21,252	55,405	5,966	196,009
Jojutla	35,280	1,902	1,613	1,358	8,414	15,511	0	64,078
Jonacatepec	22,216	2,244	975	486	6,137	4,110	0	36,168
Mazatepec	20,483	2,319	894	375	2,339	2,659	0	29,069
Miacatlán	25,795	2,546	1,124	694	12,399	7,033	0	49,591
Ocuituco	23,696	2,101	1,035	533	10,089	4,744	0	42,198
Puente de Ixtla	38,839	2,304	1,693	1,468	16,964	17,334	3,072	81,674
Temixco	62,836	2,663	2,649	2,494	21,872	30,432	8,058	131,004
Temoac	22,653	2,109	990	467	8,138	4,120	0	38,477
Tepalcingo	26,479	2,524	1,156	711	12,555	7,133	0	50,558
Tepoztlán	29,233	1,855	1,259	981	11,753	11,716	1,008	57,805
Tetecala	20,087	2,684	878	328	2,423	2,093	0	28,493
Tetela del Volcán	23,565	2,056	1,029	568	14,355	5,385	0	46,958
Tlalnepantla	22,209	2,027	977	339	3,663	1,868	0	31,083
Tlaltizapán	32,780	2,161	1,434	1,186	12,246	13,757	5,030	68,594
Tlaquiltenango	27,233	2,226	1,178	839	11,667	8,875	2,595	54,613
Tlayacapan	22,049	2,150	962	499	4,877	4,656	0	35,193
Totolapan	22,203	2,330	970	416	4,936	3,037	0	33,892
Xochitepec	42,046	2,159	1,791	1,433	12,813	17,840	6,483	84,565
Yautepec	52,918	1,967	2,403	2,169	15,036	27,534	1,387	103,414
Yecapixtla	31,747	2,393	1,386	1,082	12,688	13,173	696	63,165
Zacatepec	24,937	1,949	1,097	894	3,976	9,868	1,055	43,776
Zacualpan	21,317	1,424	932	368	4,557	2,557	0	31,155
Apoyo a Varias Inst.	0	0	0	0	0	0	3,634	3,634
TOTALES	1,296,019	69,477	56,620	43,888	382,957	500,045	73,800	2,422,806

GOBIERNO DEL ESTADO DE MORELOS

APORTACIONES Y ASIGNACIONES A MUNICIPIOS - PARTICIPACIONES A MUNICIPIOS POR FONDO
 POR EL PERIODO DEL 1° DE JULIO AL 30 DE SEPTIEMBRE DE 2011
 (MILES DE PESOS)

C O N C E P T O	PRESUPUESTO DEL PERIODO	AMPLIACIONES	PRESUPUESTO MODIFICADO	EJERCIDO	% DE
	JUL-SEP	(REDUCCIONES)	JUL-SEP	JUL-SEP	AVANCE
PARTICIPACIONES A MUNICIPIOS					
FONDO					
FONDO GENERAL DE PARTICIPACIONES	294,463	0	294,463	314,095	106.67
FONDO DE FOMENTO MUNICIPAL	92,141	0	92,141	99,439	107.92
TENENCIA Y USO DE VEHICULOS	10,955	0	10,955	5,242	47.85
IMPUESTO ESPECIAL SOBRE PRODUCCION Y SERVICIOS	5,366	0	5,366	7,797	145.30
IMPUESTO SOBRE AUTOMOVILES NUEVOS	4,418	0	4,418	4,739	107.27
SUMA DE PARTICIPACIONES A MUNICIPIOS POR FONDO	407,343	0	407,343	431,312	105.88

GOBIERNO DEL ESTADO DE MORELOS

APORTACIONES Y ASIGNACIONES A MUNICIPIOS - PARTICIPACIONES A MUNICIPIOS POR FONDO
 POR EL PERIODO DEL 1° DE ENERO AL 30 DE SEPTIEMBRE DE 2011
 (MILES DE PESOS)

C O N C E P T O	PRESUPUESTO	AMPLIACIONES	PRESUPUESTO	EJERCIDO	% DE
	DEL PERIODO	(REDUCCIONES)	MODIFICADO	EJERCIDO	AVANCE
	ENE-DIC		ENE-DIC	ENE-SEP	
PARTICIPACIONES A MUNICIPIOS					
FONDO					
FONDO GENERAL DE PARTICIPACIONES	1,191,360	0	1,191,360	924,367	77.59
FONDO DE FOMENTO MUNICIPAL	368,454	0	368,454	292,095	79.28
TENENCIA Y USO DE VEHICULOS	58,875	0	58,875	47,293	80.33
IMPUESTO ESPECIAL SOBRE PRODUCCION Y SERVICIOS	23,646	0	23,646	17,924	75.80
IMPUESTO SOBRE AUTOMOVILES NUEVOS	13,805	0	13,805	14,340	103.88
SUMA DE PARTICIPACIONES A MUNICIPIOS POR FONDO	1,656,140	0	1,656,140	1,296,019	78.26

GOBIERNO DEL ESTADO DE MORELOS

APORTACIONES Y ASIGNACIONES A MUNICIPIOS - PARTICIPACIONES A MUNICIPIOS
 POR EL PERIODO DEL 1° DE JULIO AL 30 DE SEPTIEMBRE DE 2011
 (MILES DE PESOS)

C O N C E P T O	PRESUPUESTO DEL PERIODO	AMPLIACIONES	PRESUPUESTO MODIFICADO	EJERCIDO	% DE
	JUL-SEP	(REDUCCIONES)	JUL-SEP	JUL-SEP	AVANCE
PARTICIPACIONES A MUNICIPIOS					
MUNICIPIO					
AMACUZAC	6,976	0	6,976	7,386	105.88
ATLATLAHUCAN	7,420	0	7,420	7,857	105.89
AXOCHIAPAN	9,391	0	9,391	9,944	105.89
AYALA	15,032	0	15,032	15,916	105.88
COATLAN DEL RIO	6,689	0	6,689	7,083	105.89
CUAUTLA	28,694	0	28,694	30,380	105.88
CUERNAVACA	66,045	0	66,045	69,919	105.87
EMILIANO ZAPATA	16,483	0	16,483	17,449	105.86
HUITZILAC	6,596	0	6,596	6,984	105.88
JANTETELCO	7,223	0	7,223	7,647	105.87
JIUTEPEC	32,328	0	32,328	34,227	105.87
JOJUTLA	11,089	0	11,089	11,741	105.88
JONACATEPEC	6,983	0	6,983	7,394	105.89
MAZATEPEC	6,438	0	6,438	6,817	105.89
MIACATLAN	8,107	0	8,107	8,585	105.90
OCUITUCO	7,447	0	7,447	7,886	105.89
PUENTE DE IXTLA	12,207	0	12,207	12,925	105.88
TEMIXCO	19,752	0	19,752	20,912	105.87
TEMOAC	7,120	0	7,120	7,539	105.88
TEPALCINGO	8,323	0	8,323	8,812	105.88
TEPOZTLAN	9,188	0	9,188	9,729	105.89
TETECALA	6,314	0	6,314	6,685	105.88
TETELA DEL VOLCAN	7,407	0	7,407	7,843	105.89
TLALNEPANTLA	6,980	0	6,980	7,391	105.89
TLALTIZAPAN	10,303	0	10,303	10,909	105.88
TLAQUILTENANGO	8,561	0	8,561	9,063	105.86
TLAYACAPAN	6,929	0	6,929	7,338	105.90
TOTOLAPAN	6,979	0	6,979	7,389	105.87
XOCHITEPEC	13,218	0	13,218	13,993	105.86
YAUTEPEC	16,635	0	16,635	17,611	105.87
YECAPIXTLA	9,949	0	9,949	10,565	106.19
ZACATEPEC	7,838	0	7,838	8,299	105.88
ZACUALPAN	6,699	0	6,699	7,094	105.90
SUMA DE PARTICIPACIONES A MUNICIPIOS	407,343	0	407,343	431,312	105.88

GOBIERNO DEL ESTADO DE MORELOS

APORTACIONES Y ASIGNACIONES A MUNICIPIOS - PARTICIPACIONES A MUNICIPIOS
 POR EL PERIODO DEL 1° DE ENERO AL 30 DE SEPTIEMBRE DE 2011
 (MILES DE PESOS)

C O N C E P T O	PRESUPUESTO	AMPLIACIONES	PRESUPUESTO	EJERCIDO	% DE
	DEL PERIODO		MODIFICADO		
	ENE-DIC	(REDUCCIONES)	ENE-DIC	ENE-SEP	AVANCE
PARTICIPACIONES A MUNICIPIOS					
MUNICIPIO					
AMACUZAC	28,362	0	28,362	22,195	78.26
ATLATLAHUCAN	30,170	0	30,170	23,607	78.25
AXOCHIAPAN	38,183	0	38,183	29,879	78.25
AYALA	61,118	0	61,118	47,825	78.25
COATLAN DEL RIO	27,196	0	27,196	21,282	78.25
CUAUTLA	116,662	0	116,662	91,287	78.25
CUERNAVACA	268,518	0	268,518	210,103	78.25
EMILIANO ZAPATA	67,012	0	67,012	52,430	78.24
HUITZILAC	26,817	0	26,817	20,986	78.26
JANTETELCO	29,362	0	29,362	22,977	78.25
JIUTEPEC	131,439	0	131,439	102,847	78.25
JOJUTLA	45,086	0	45,086	35,280	78.25
JONACATEPEC	28,390	0	28,390	22,216	78.25
MAZATEPEC	26,175	0	26,175	20,483	78.25
MIACATLAN	32,963	0	32,963	25,795	78.25
OCUITUCO	30,280	0	30,280	23,696	78.26
PUENTE DE IXTLA	49,632	0	49,632	38,839	78.25
TEMIXCO	80,306	0	80,306	62,836	78.25
TEMOAC	28,947	0	28,947	22,653	78.26
TEPALCINGO	33,837	0	33,837	26,479	78.25
TEPOZTLAN	37,358	0	37,358	29,233	78.25
TETECALA	25,668	0	25,668	20,087	78.26
TETELA DEL VOLCAN	30,114	0	30,114	23,565	78.25
TLALNEPANTLA	28,380	0	28,380	22,209	78.26
TLALTIZAPAN	41,890	0	41,890	32,780	78.25
TLAQUILTENANGO	34,802	0	34,802	27,233	78.25
TLAYACAPAN	28,176	0	28,176	22,049	78.25
TOTOLAPAN	28,373	0	28,373	22,203	78.25
XOCHITEPEC	53,738	0	53,738	42,046	78.24
YAUTEPEC	67,628	0	67,628	52,918	78.25
YECAPIXTLA	40,451	0	40,451	31,747	78.48
ZACATEPEC	31,867	0	31,867	24,937	78.25
ZACUALPAN	27,240	0	27,240	21,317	78.26
SUMA DE PARTICIPACIONES A MUNICIPIOS	1,656,140	0	1,656,140	1,296,019	78.26

GOBIERNO DEL ESTADO DE MORELOS

APORTACIONES Y ASIGNACIONES A MUNICIPIOS - FONDO DE APORTACIONES ESTATALES PARA EL DESARROLLO ECONOMICO
 POR EL PERIODO DEL 1° DE JULIO AL 30 DE SEPTIEMBRE DE 2011
 (MILES DE PESOS)

C O N C E P T O	PRESUPUESTO DEL PERIODO	AMPLIACIONES	PRESUPUESTO MODIFICADO	EJERCIDO	% DE
	JUL-SEP	(REDUCCIONES)	JUL-SEP	JUL-SEP	AVANCE
FONDO DE APORTACIONES ESTATALES PARA EL DESARROLLO ECONOMICO					
MUNICIPIO					
AMACUZAC	724	0	724	724	100.00
ATLATLAHUCAN	902	0	902	903	100.11
AXOCHIAPAN	833	0	833	833	100.00
AYALA	802	0	802	802	100.00
COATLAN DEL RIO	886	0	886	887	100.11
CUAUTLA	710	0	710	710	100.00
CUERNAVACA	599	0	599	599	100.00
EMILIANO ZAPATA	603	0	603	603	100.00
HUITZILAC	628	0	628	628	100.00
JANTETELCO	771	0	771	770	99.87
JIUTEPEC	562	0	562	561	99.82
JOJUTLA	711	0	711	713	100.28
JONACATEPEC	842	0	842	842	100.00
MAZATEPEC	870	0	870	870	100.00
MIACATLAN	955	0	955	955	100.00
OCUITUCO	787	0	787	788	100.13
PUENTE DE IXTLA	864	0	864	864	100.00
TEMIXCO	999	0	999	999	100.00
TEMOAC	792	0	792	791	99.87
TEPALCINGO	948	0	948	947	99.89
TEPOZTLAN	694	0	694	695	100.14
TETECALA	1,006	0	1,006	1,006	100.00
TETELA DEL VOLCAN	771	0	771	771	100.00
TLALNEPANTLA	759	0	759	760	100.13
TLALTIZAPAN	810	0	810	810	100.00
TLAQUILTENANGO	837	0	837	835	99.76
TLAYACAPAN	804	0	804	806	100.25
TOTOLAPAN	873	0	873	874	100.11
XOCHITEPEC	810	0	810	809	99.88
YAUTEPEC	738	0	738	737	99.86
YECAPIXTLA	897	0	897	897	100.00
ZACATEPEC	732	0	732	731	99.86
ZACUALPAN	534	0	534	534	100.00
SUMA FONDO DE APORT. EST. PARA EL DES. ECONOMICO	26,053	0	26,053	26,054	100.00

GOBIERNO DEL ESTADO DE MORELOS

APORTACIONES Y ASIGNACIONES A MUNICIPIOS - FONDO DE APORTACIONES ESTATALES PARA EL DESARROLLO ECONOMICO
 POR EL PERIODO DEL 1° DE ENERO AL 30 DE SEPTIEMBRE DE 2011
 (MILES DE PESOS)

C O N C E P T O	PRESUPUESTO	AMPLIACIONES	PRESUPUESTO	EJERCIDO	% DE
	DEL PERIODO	(REDUCCIONES)	MODIFICADO	ENE-SEP	AVANCE
	ENE-DIC		ENE-DIC		
FONDO DE APORTACIONES ESTATALES PARA EL DESARROLLO ECONOMICO					
MUNICIPIO					
AMACUZAC	2,895	0	2,895	1,930	66.67
ATLATLAHUCAN	3,611	0	3,611	2,407	66.66
AXOCHIAPAN	3,331	0	3,331	2,221	66.68
AYALA	3,208	0	3,208	2,139	66.68
COATLAN DEL RIO	3,546	0	3,546	2,364	66.67
CUAUTLA	2,838	0	2,838	1,892	66.67
CUERNAVACA	2,395	0	2,395	1,597	66.68
EMILIANO ZAPATA	2,411	0	2,411	1,607	66.65
HUITZILAC	2,513	0	2,513	1,675	66.65
JANTETELCO	3,082	0	3,082	2,055	66.68
JIUTEPEC	2,245	0	2,245	1,497	66.68
JOJUTLA	2,853	0	2,853	1,902	66.67
JONACATEPEC	3,366	0	3,366	2,244	66.67
MAZATEPEC	3,479	0	3,479	2,319	66.66
MIACATLAN	3,820	0	3,820	2,546	66.65
OCUITUCO	3,151	0	3,151	2,101	66.68
PUENTE DE IXTLA	3,456	0	3,456	2,304	66.67
TEMIXCO	3,995	0	3,995	2,663	66.66
TEMOAC	3,164	0	3,164	2,109	66.66
TEPALcingo	3,786	0	3,786	2,524	66.67
TEPOZTLAN	2,782	0	2,782	1,855	66.68
TETECALA	4,026	0	4,026	2,684	66.67
TETELA DEL VOLCAN	3,084	0	3,084	2,056	66.67
TLALNEPANTLA	3,041	0	3,041	2,027	66.66
TLALTIZAPAN	3,242	0	3,242	2,161	66.66
TLAQUILTENANGO	3,339	0	3,339	2,226	66.67
TLAYACAPAN	3,225	0	3,225	2,150	66.67
TOTOLAPAN	3,495	0	3,495	2,330	66.67
XOCHITEPEC	3,238	0	3,238	2,159	66.68
YAUITEPEC	2,950	0	2,950	1,967	66.68
YECAPIXTLA	3,589	0	3,589	2,393	66.68
ZACATEPEC	2,924	0	2,924	1,949	66.66
ZACUALPAN	2,136	0	2,136	1,424	66.67
SUMA FONDO DE APORT. EST. PARA EL DES. ECONOMICO	104,216	0	104,216	69,477	66.67

GOBIERNO DEL ESTADO DE MORELOS

APORTACIONES Y ASIGNACIONES A MUNICIPIOS - CUOTA VENTA FINAL DE COMBUSTIBLE
 POR EL PERIODO DEL 1° DE JULIO AL 30 DE SEPTIEMBRE DE 2011
 (MILES DE PESOS)

C O N C E P T O	PRESUPUESTO DEL PERIODO	AMPLIACIONES	PRESUPUESTO MODIFICADO	EJERCIDO	% DE
	JUL-SEP	(REDUCCIONES)	JUL-SEP	JUL-SEP	AVANCE
CUOTA VENTA FINAL DE COMBUSTIBLE					
MUNICIPIO					
AMACUZAC	195	0	195	251	128.72
ATLATLAHUCAN	192	0	192	247	128.65
AXOCHIAPAN	335	0	335	430	128.36
AYALA	681	0	681	875	128.49
COATLAN DEL RIO	139	0	139	181	130.22
CUAUTLA	1,507	0	1,507	1,938	128.60
CUERNAVACA	3,321	0	3,321	4,268	128.52
EMILIANO ZAPATA	690	0	690	887	128.55
HUITZILAC	188	0	188	241	128.19
JANTETELCO	186	0	186	241	129.57
JIUTEPEC	1,701	0	1,701	2,188	128.63
JOJUTLA	513	0	513	659	128.46
JONACATEPEC	183	0	183	236	128.96
MAZATEPEC	142	0	142	182	128.17
MIACATLAN	264	0	264	337	127.65
OCUITUCO	201	0	201	259	128.86
PUENTE DE IXTLA	555	0	555	712	128.29
TEMIXCO	942	0	942	1,210	128.45
TEMOAC	176	0	176	227	128.98
TEPALCINGO	270	0	270	345	127.78
TEPOZTLAN	369	0	369	476	129.00
TETECALA	124	0	124	159	128.23
TETELA DEL VOLCAN	216	0	216	276	127.78
TLALNEPANTLA	129	0	129	165	127.91
TLALTIZAPAN	448	0	448	576	128.57
TLAQUILTENANGO	316	0	316	407	128.80
TLAYACAPAN	189	0	189	242	128.04
TOTOLAPAN	157	0	157	202	128.66
XOCHITEPEC	541	0	541	696	128.65
YAUTEPEC	819	0	819	1,052	128.45
YECAPIXTLA	409	0	409	525	128.36
ZACATEPEC	338	0	338	434	128.40
ZACUALPAN	139	0	139	179	128.78
SUMA CUOTA VENTA FINAL DE COMBUSTIBLE	16,575	0	16,575	21,303	128.52

GOBIERNO DEL ESTADO DE MORELOS

APORTACIONES Y ASIGNACIONES A MUNICIPIOS - CUOTA VENTA FINAL DE COMBUSTIBLE
 POR EL PERIODO DEL 1° DE ENERO AL 30 DE SEPTIEMBRE DE 2011
 (MILES DE PESOS)

C O N C E P T O	PRESUPUESTO DEL PERIODO	AMPLIACIONES	PRESUPUESTO MODIFICADO	EJERCIDO	% DE
	ENE-DIC	(REDUCCIONES)	ENE-DIC	ENE-SEP	AVANCE
CUOTA VENTA FINAL DE COMBUSTIBLE					
MUNICIPIO					
AMACUZAC	781	0	781	517	66.20
ATLATLAHUCAN	769	0	769	509	66.19
AXOCHIAPAN	1,339	0	1,339	886	66.17
AYALA	2,724	0	2,724	1,803	66.19
COATLAN DEL RIO	562	0	562	372	66.19
CUAUTLA	6,031	0	6,031	3,992	66.19
CUERNAVACA	13,285	0	13,285	8,794	66.19
EMILIANO ZAPATA	2,760	0	2,760	1,827	66.20
HUITZILAC	750	0	750	496	66.13
JANTETELCO	750	0	750	496	66.13
JIUTEPEC	6,810	0	6,810	4,508	66.20
JOJUTLA	2,052	0	2,052	1,358	66.18
JONACATEPEC	734	0	734	486	66.21
MAZATEPEC	566	0	566	375	66.25
MIACATLAN	1,048	0	1,048	694	66.22
OCUITUCO	806	0	806	533	66.13
PUENTE DE IXTLA	2,218	0	2,218	1,468	66.19
TEMIXCO	3,767	0	3,767	2,494	66.21
TEMOAC	705	0	705	467	66.24
TEPALCINGO	1,074	0	1,074	711	66.20
TEPOZTLAN	1,482	0	1,482	981	66.19
TETECALA	495	0	495	328	66.26
TETELA DEL VOLCAN	858	0	858	568	66.20
TLALNEPANTLA	513	0	513	339	66.08
TLALTIZAPAN	1,792	0	1,792	1,186	66.18
TLAQUILTENANGO	1,267	0	1,267	839	66.22
TLAYACAPAN	754	0	754	499	66.18
TOTOLAPAN	629	0	629	416	66.14
XOCHITEPEC	2,165	0	2,165	1,433	66.19
YAUTEPEC	3,276	0	3,276	2,169	66.21
YECAPIXTLA	1,634	0	1,634	1,082	66.22
ZACATEPEC	1,350	0	1,350	894	66.22
ZACUALPAN	556	0	556	368	66.19
SUMA CUOTA VENTA FINAL DE COMBUSTIBLE	66,302	0	66,302	43,888	66.19

GOBIERNO DEL ESTADO DE MORELOS

APORTACIONES Y ASIGNACIONES A MUNICIPIOS - FONDO DE FISCALIZACION
 POR EL PERIODO DEL 1° DE JULIO AL 30 DE SEPTIEMBRE DE 2011
 (MILES DE PESOS)

C O N C E P T O	PRESUPUESTO	AMPLIACIONES	PRESUPUESTO	EJERCIDO	% DE
	DEL PERIODO		MODIFICADO		
	JUL-SEP	(REDUCCIONES)	JUL-SEP	JUL-SEP	AVANCE
FONDO DE FISCALIZACION					
MUNICIPIO					
AMACUZAC	302	0	302	282	93.38
ATLATLAHUCAN	329	0	329	308	93.62
AXOCHIAPAN	408	0	408	382	93.63
AYALA	630	0	630	589	93.49
COATLAN DEL RIO	290	0	290	272	93.79
CUAUTLA	1,260	0	1,260	1,179	93.57
CUERNAVACA	2,877	0	2,877	2,691	93.53
EMILIANO ZAPATA	686	0	686	642	93.59
HUITZILAC	287	0	287	269	93.73
JANTETELCO	313	0	313	293	93.61
JIUTEPEC	1,414	0	1,414	1,323	93.56
JOJUTLA	504	0	504	471	93.45
JONACATEPEC	303	0	303	285	94.06
MAZATEPEC	279	0	279	261	93.55
MIACATLAN	350	0	350	328	93.71
OCUITUCO	323	0	323	302	93.50
PUENTE DE IXTLA	528	0	528	494	93.56
TEMIXCO	828	0	828	773	93.36
TEMOAC	309	0	309	289	93.53
TEPALCINGO	360	0	360	337	93.61
TEPOZTLAN	393	0	393	368	93.64
TETECALA	274	0	274	256	93.43
TETELA DEL VOLCAN	321	0	321	300	93.46
TLALNEPANTLA	305	0	305	285	93.44
TLALTIZAPAN	447	0	447	419	93.74
TLAQUILTENANGO	366	0	366	344	93.99
TLAYACAPAN	300	0	300	281	93.67
TOTOLAPAN	303	0	303	283	93.40
XOCHITEPEC	558	0	558	523	93.73
YAUTEPEC	750	0	750	701	93.47
YECAPIXTLA	432	0	432	404	93.52
ZACATEPEC	343	0	343	320	93.29
ZACUALPAN	291	0	291	272	93.47
SUMA FONDO DE FISCALIZACION	17,663	0	17,663	16,526	93.56

GOBIERNO DEL ESTADO DE MORELOS

APORTACIONES Y ASIGNACIONES A MUNICIPIOS - FONDO DE FISCALIZACION
 POR EL PERIODO DEL 1° DE ENERO AL 30 DE SEPTIEMBRE DE 2011
 (MILES DE PESOS)

C O N C E P T O	PRESUPUESTO	AMPLIACIONES	PRESUPUESTO	EJERCIDO	% DE
	DEL PERIODO	(REDUCCIONES)	MODIFICADO	EJERCIDO	AVANCE
	ENE-DIC		ENE-DIC	ENE-SEP	
FONDO DE FISCALIZACION					
MUNICIPIO					
AMACUZAC	1,205	0	1,205	966	80.17
ATLATLAHUCAN	1,316	0	1,316	1,054	80.09
AXOCHIAPAN	1,631	0	1,631	1,307	80.13
AYALA	2,519	0	2,519	2,019	80.15
COATLAN DEL RIO	1,161	0	1,161	930	80.10
CUAUTLA	5,040	0	5,040	4,040	80.16
CUERNAVACA	11,506	0	11,506	9,221	80.14
EMILIANO ZAPATA	2,745	0	2,745	2,200	80.15
HUITZILAC	1,149	0	1,149	921	80.16
JANTETELCO	1,251	0	1,251	1,003	80.18
JIUTEPEC	5,657	0	5,657	4,534	80.15
JOJUTLA	2,013	0	2,013	1,613	80.13
JONACATEPEC	1,217	0	1,217	975	80.12
MAZATEPEC	1,116	0	1,116	894	80.11
MIACATLAN	1,403	0	1,403	1,124	80.11
OCUITUCO	1,292	0	1,292	1,035	80.11
PUENTE DE IXTLA	2,112	0	2,112	1,693	80.16
TEMIXCO	3,306	0	3,306	2,649	80.13
TEMOAC	1,235	0	1,235	990	80.16
TEPALCINGO	1,442	0	1,442	1,156	80.17
TEPOZTLAN	1,571	0	1,571	1,259	80.14
TETECALA	1,096	0	1,096	878	80.11
TETELA DEL VOLCAN	1,284	0	1,284	1,029	80.14
TLALNEPANTLA	1,220	0	1,220	977	80.08
TLALTIZAPAN	1,789	0	1,789	1,434	80.16
TLAQUILTENANGO	1,470	0	1,470	1,178	80.14
TLAYACAPAN	1,200	0	1,200	962	80.17
TOTOLAPAN	1,210	0	1,210	970	80.17
XOCHITEPEC	2,235	0	2,235	1,791	80.13
YAUTEPEC	2,998	0	2,998	2,403	80.15
YECAPIXTLA	1,729	0	1,729	1,386	80.16
ZACATEPEC	1,369	0	1,369	1,097	80.13
ZACUALPAN	1,163	0	1,163	932	80.14
SUMA FONDO DE FISCALIZACION	70,650	0	70,650	56,620	80.14

GOBIERNO DEL ESTADO DE MORELOS

RAMO 33 (APORTACIONES FEDERALES PARA ENTIDADES FEDERATIVAS Y MUNICIPIOS)

FONDO 3 DE INFRAESTRUCTURA SOCIAL MUNICIPAL

POR EL PERIODO DEL 1° DE JULIO AL 30 DE SEPTIEMBRE DEL 2011

(MILES DE PESOS)

C O N C E P T O	EJERCIDO JUL-SEP	EJERCIDO ACUMULADO
AMACUZAC	2,614	6,971
ATLATLAHUCAN	3,045	8,121
AXOCHIAPAN	6,325	16,867
AYALA	9,220	24,586
COATLAN DEL RIO	1,709	4,558
CUAUTLA	9,197	24,525
CUERNAVACA	13,985	37,292
EMILIANO ZAPATA	4,230	11,281
HUITZILAC	2,569	6,851
JANTETELCO	2,534	6,756
JIUTEPEC	7,969	21,251
JOJUTLA	3,155	8,414
JONACATEPEC	2,301	6,137
MAZATEPEC	877	2,339
MIACATLAN	4,650	12,399
OCUITUCO	3,783	10,089
PUENTE DE IXTLA	6,362	16,964
TEMIXCO	8,202	21,872
TEMOAC	3,052	8,138
TEPALCINGO	4,708	12,555
TEPOZTLAN	4,407	11,753
TETECALA	909	2,423
TETELA DEL VOLCAN	5,383	14,355
TLALNEPANTLA	1,374	3,663
TLALTIZAPAN	4,592	12,246
TLAQUILTENANGO	4,375	11,667
TLAYACAPAN	1,829	4,877
TOTOLAPAN	1,851	4,936
XOCHITEPEC	4,805	12,813
YAUTEPEC	5,639	15,036
YECAPIXTLA	4,758	12,688
ZACATEPEC	1,491	3,976
ZACUALPAN	1,709	4,557
TOTAL	143,609	382,956

GOBIERNO DEL ESTADO DE MORELOS

RAMO 33 (APORTACIONES FEDERALES PARA ENTIDADES FEDERATIVAS Y MUNICIPIOS)

FONDO 4 DE APORTACIONES PARA EL FORTALECIMIENTO DE LOS MUNICIPIOS

Y DE LAS DEMARCACIONES TERRITORIALES DEL D.F.

POR EL PERIODO DEL 1° DE JULIO AL 30 DE SEPTIEMBRE DEL 2011

(MILES DE PESOS)

C O N C E P T O	EJERCIDO JUL-SEP	EJERCIDO ACUMULADO
AMACUZAC	1,796	4,790
ATLATLAHUCAN	1,994	5,318
AXOCHIAPAN	3,556	9,483
AYALA	8,324	22,196
COATLAN DEL RIO	1,000	2,666
CUAUTLA	18,492	49,311
CUERNAVACA	38,499	102,664
EMILIANO ZAPATA	8,812	23,498
HUITZILAC	1,828	4,876
JANTETELCO	1,651	4,403
JIUTEPEC	20,777	55,405
JOJUTLA	5,817	15,511
JONACATEPEC	1,541	4,110
MAZATEPEC	997	2,659
MIACATLAN	2,638	7,033
OCUITUCO	1,779	4,744
PUENTE DE IXTLA	6,500	17,334
TEMIXCO	11,412	30,432
TEMOAC	1,545	4,120
TEPALcingo	2,675	7,133
TEPOZTLAN	4,393	11,716
TETECALA	785	2,093
TETELA DEL VOLCAN	2,020	5,385
TLALNEPANTLA	700	1,868
TLALTIZAPAN	5,159	13,757
TLAQUILTENANGO	3,328	8,875
TLAYACAPAN	1,746	4,656
TOTOLAPAN	1,139	3,037
XOCHITEPEC	6,690	17,840
YAUTEPEC	10,325	27,534
YECAPIXTLA	4,940	13,173
ZACATEPEC	3,700	9,868
ZACUALPAN	959	2,557
TOTAL	187,517	500,045

Transferencias

GOBIERNO DEL ESTADO DE MORELOS

RESUMEN DE TRANSFERENCIAS POR DEPENDENCIA O PROGRAMA
 POR EL PERIODO DEL 1° DE JULIO AL 30 DE SEPTIEMBRE DE 2011
 (MILES DE PESOS)

C O N C E P T O	PRESUPUESTO DEL PERIODO	AMPLIACIONES	PRESUPUESTO MODIFICADO	EJERCIDO	% DE
	JUL-SEP	(REDUCCIONES)	JUL-SEP	JUL-SEP	AVANCE
TRANSFERENCIAS					
ESTATALES					
GUBERNATURA	8,749	0	8,749	8,132	92.95
SECRETARIA DE GOBIERNO	5,239	0	5,239	7,094	135.41
SECRETARIA DE GESTION E INNOVACION GUBERNAMENTAL	22,148	0	22,148	1,264	5.71
SECRETARIA DE DESARROLLO ECONOMICO	8,191	0	8,191	7,731	94.38
SECRETARIA DE DESARROLLO URBANO Y OBRAS PUBLICAS	4,201	0	4,201	4,649	110.66
SECRETARIA DE EDUCACION	197,117	0	197,117	283,638	143.89
SECRETARIA DE SALUD	57,906	0	57,906	63,997	110.52
SECRETARIA DE TURISMO	500	0	500	500	100.00
SECRETARIA DE DESARROLLO HUMANO Y SOCIAL	40,398	0	40,398	37,641	93.18
SECRETARIA DEL TRABAJO Y PRODUCTIVIDAD	3,732	0	3,732	3,582	95.98
INSTITUCIONALES	112,416	0	112,416	115,794	103.00
PARTIDAS DE AMPLIACION AUTOMATICA	81,004	0	81,004	33,973	41.94
REORDENACION DEL GASTO	9,055	0	9,055	8,415	92.93
SUBTOTAL DE TRANSFERENCIAS ESTATALES	550,656	0	550,656	576,410	104.68
FEDERALES					
PROGRAMAS FEDERALES	262,344	0	262,344	293,645	111.93
SUBTOTAL DE TRANSFERENCIAS FEDERALES POR PROGRAMAS	262,344	0	262,344	293,645	111.93
RAMO 33					
FONDO I P/LA EDUCACION BASICA Y NORMAL	1,126,755	(156,871)	969,884	1,137,004	117.23
FONDO II P/LOS SERVICIOS DE SALUD	239,064	(23,491)	215,573	240,449	111.54
FONDO V APORTACIONES MULTIPLES-DIF	26,568	207	26,775	26,850	100.28
FONDO VI DE APORTACIONES P LA EDUCACION TECNICA Y DE ADULTOS	22,710	(1,523)	21,187	22,269	105.11
SUBTOTAL DE TRANSFERENCIAS FEDERALES RAMO 33	1,415,097	(181,678)	1,233,419	1,426,572	115.66
SUMA DE TRANSFERENCIAS POR DEPENDENCIA O PROGRAMA	2,228,097	(181,678)	2,046,419	2,296,627	112.23

GOBIERNO DEL ESTADO DE MORELOS

RESUMEN DE TRANSFERENCIAS POR DEPENDENCIA O PROGRAMA
 POR EL PERIODO DEL 1° DE ENERO AL 30 DE SEPTIEMBRE DE 2011
 (MILES DE PESOS)

C O N C E P T O	PRESUPUESTO DEL PERIODO	AMPLIACIONES	PRESUPUESTO MODIFICADO	EJERCIDO	% DE
	ENE-DIC	(REDUCCIONES)	ENE-DIC	ENE-SEP	AVANCE
TRANSFERENCIAS					
ESTATALES					
GUBERNATURA	35,000	0	35,000	23,939	68.40
SECRETARIA DE GOBIERNO	24,960	0	24,960	21,148	84.73
SECRETARIA DE GESTION E INNOVACION GUBERNAMENTAL	89,389	0	89,389	52,184	58.38
SECRETARIA DE DESARROLLO ECONOMICO	33,927	0	33,927	20,005	58.96
SECRETARIA DE DESARROLLO URBANO Y OBRAS PUBLICAS	21,375	0	21,375	16,685	78.06
SECRETARIA DE EDUCACION	937,115	0	937,115	770,274	82.20
SECRETARIA DE SALUD	276,225	0	276,225	173,194	62.70
SECRETARIA DE TURISMO	2,000	0	2,000	1,500	75.00
SECRETARIA DE DESARROLLO HUMANO Y SOCIAL	166,444	0	166,444	108,199	65.01
SECRETARIA DEL TRABAJO Y PRODUCTIVIDAD	16,031	0	16,031	10,746	67.03
INSTITUCIONALES	449,685	0	449,685	399,886	88.93
PARTIDAS DE AMPLIACION AUTOMATICA	324,020	0	324,020	82,639	25.50
REORDENACION DEL GASTO	43,061	0	43,061	26,515	61.58
SUBTOTAL DE TRANSFERENCIAS ESTATALES	2,419,232	0	2,419,232	1,706,914	70.56
FEDERALES					
PROGRAMAS FEDERALES	1,049,374	0	1,049,374	1,083,437	103.25
SUBTOTAL DE TRANSFERENCIAS FEDERALES POR PROGRAMAS	1,049,374	0	1,049,374	1,083,437	103.25
RAMO 33					
FONDO I P/LA EDUCACION BASICA Y NORMAL	4,507,021	0	4,507,021	3,489,986	77.43
FONDO II P/LOS SERVICIOS DE SALUD	956,262	0	956,262	688,137	71.96
FONDO V APORTACIONES MULTIPLES-DIF	106,264	834	107,098	71,474	66.74
FONDO VI DE APORTACIONES P LA EDUCACION TECNICA Y DE ADULTOS	90,841	(1)	90,840	68,971	75.93
SUBTOTAL DE TRANSFERENCIAS FEDERALES RAMO 33	5,660,388	833	5,661,221	4,318,568	76.28
SUMA DE TRANSFERENCIAS POR DEPENDENCIA O PROGRAMA	9,128,994	833	9,129,827	7,108,919	77.86

GOBIERNO DEL ESTADO DE MORELOS

TRANSFERENCIAS

POR EL PERIODO DEL 1° DE JULIO AL 30 DE SEPTIEMBRE DE 2011

(MILES DE PESOS)

C O N C E P T O	PRESUPUESTO	AMPLIACIONES	PRESUPUESTO	EJERCIDO	% DE
	DEL PERIODO		MODIFICADO		
	JUL-SEP	(REDUCCIONES)	JUL-SEP	JUL-SEP	AVANCE
TRANSFERENCIAS					
ESTATALES	550,656	0	550,656	576,410	104.68
GUBERNATURA	8,749	0	8,749	8,132	92.95
COMISION ESTATAL DEL AGUA Y MEDIO AMBIENTE	8,749	0	8,749	8,132	92.95
SECRETARIA DE GOBIERNO	5,239	0	5,239	7,094	135.41
INSTITUTO PROVETERANOS DE LA REVOLUCION DEL SUR	120	0	120	146	121.67
COMISION ESTATAL DE RESERVAS TERRITORIALES	1,216	0	1,216	1,305	107.32
CONSEJO ESTATAL DE POBLACION	458	0	458	555	121.18
INST. ESTATAL DEL REGISTRO PUBLICO DE LA PROPIEDAD Y DEL COMERCIO	3,445	0	3,445	3,800	110.30
INSTITUTO ESTATAL DE PROTECCION CIVIL	0	0	0	1,288	-
SECRETARIA DE GESTION E INNOVACION GUBERNAMENTAL	22,148	0	22,148	1,264	5.71
OBLIGACIONES DE SEGURIDAD SOCIAL	21,057	0	21,057	0	-
COMISION ESTATAL DE MEJORA REGULATORIA	1,091	0	1,091	1,264	115.86
SECRETARIA DE DESARROLLO ECONOMICO	8,191	0	8,191	7,731	94.38
INST. MORELENSE PARA EL FINANCIAMIENTO DEL SECTOR PRODUCTIVO	993	0	993	1,016	102.32
CONSEJO DE CIENCIA Y TECNOLOGIA DEL ESTADO DE MORELOS	2,589	0	2,589	2,324	89.76
FIDEICOMISO CENTRO DE CONGRESOS Y CONVENCIONES					
WORLD TRADE CENTER MORELOS	1,228	0	1,228	1,224	99.67
AEROPUERTO DE CUERNAVACA S.A. DE C.V.	2,375	0	2,375	3,167	133.35
CENTRO REGIONAL DE INNOVACION Y DESARROLLO ARTESANAL	722	0	722	0	-
FIDEICOMISO DEL FONDO DE DESARROLLO EMPRESARIAL Y PROMOCION DE LA INVERSION DEL ESTADO DE MORELOS	284	0	284	0	-
SECRETARIA DE DESARROLLO URBANO Y OBRAS PUBLICAS	4,201	0	4,201	4,649	110.66
INSTITUTO ESTATAL DE INFRAESTRUCTURA EDUCATIVA	2,994	0	2,994	3,306	110.42
OPERADOR DE CARRETERAS DE CUOTA	1,207	0	1,207	1,343	111.27
SECRETARIA DE EDUCACION	197,117	0	197,117	283,638	143.89
COLEGIO DE BACHILLERES	11,309	0	11,309	7,843	69.35
CENTRO DE INVESTIGACION Y DOCENCIA EN HUMANIDADES	1,727	0	1,727	1,711	99.07
COLEGIO DE EDUCACION PROFESIONAL TEC. DEL EDO. DE MORELOS	3,091	0	3,091	2,232	72.21
INSTITUTO DE CULTURA DEL ESTADO DE MORELOS	7,940	0	7,940	8,024	101.06
CENTRO MORELENSE DE LAS ARTES	2,057	0	2,057	3,397	165.14
INSTITUTO ESTATAL DE DOCUMENTACION	607	0	607	606	99.84
UNIVERSIDAD AUTONOMA DEL ESTADO DE MORELOS	36,105	0	36,105	42,120	116.66
2a. ET. PROYECTO REGIONALIZACION DE LA UAEM	9,500	0	9,500	10,830	114.00
INSTITUTO ESTATAL DE EDUCACION PARA ADULTOS	1,002	0	1,002	1,035	103.29
COLEGIO DE ESTUDIOS CIENT. Y TECNOL. DEL EDO. DE MORELOS CECyTE	3,592	0	3,592	3,593	100.03
UNIVERSIDAD TECNOLÓGICA EMILIANO ZAPATA	5,292	0	5,292	5,292	100.00
UNIVERSIDAD POLITÉCNICA DEL ESTADO DE MORELOS	5,075	0	5,075	5,075	100.00
INSTITUTO DE EDUCACION BASICA DEL ESTADO DE MORELOS	83,438	0	83,438	134,812	161.57
COORDINACION ESTATAL DEL SUBSISTEMA DE PREPARATORIA ABIERTA	557	0	557	568	101.97
PROGRAMA NACIONAL DE BECAS	1,750	0	1,750	0	-
PROGRAMA ESCUELAS DE CALIDAD (PEC) MORELOS	1,749	0	1,749	0	-
PROVISION SALARIAL EDUCACION BASICA	16,001	0	16,001	48,000	299.98
PROVISION SALARIAL SECTOR EDUCATIVO	2,500	0	2,500	5,000	200.00
PROGRAMA DE EQUIPAMIENTO ESCOLAR	1,750	0	1,750	0	-
LIBROS DE SECUNDARIA	750	0	750	0	-
FOAPESMOR	875	0	875	3,500	400.00
INSTITUTO ESTATAL DE EVALUACION EDUCATIVA	450	0	450	0	-
SECRETARIA DE SALUD	57,906	0	57,906	63,997	110.52
COMISION ESTATAL DE ARBITRAJE MEDICO	533	0	533	637	119.51
HOSPITAL DEL NIÑO MORELENSE	28,650	0	28,650	29,746	103.83
SERVICIOS DE SALUD MORELOS	28,020	0	28,020	32,996	117.76
REGIMEN ESTATAL DE PROTECCION SOCIAL EN SALUD	703	0	703	618	87.91
SECRETARIA DE TURISMO	500	0	500	500	100.00
FIDEICOMISO LAGO DE TEQUESQUITENGO	500	0	500	500	100.00

GOBIERNO DEL ESTADO DE MORELOS

TRANSFERENCIAS

POR EL PERIODO DEL 1° DE JULIO AL 30 DE SEPTIEMBRE DE 2011

(MILES DE PESOS)

C O N C E P T O	PRESUPUESTO	AMPLIACIONES	PRESUPUESTO	EJERCIDO	% DE
	DEL PERIODO		MODIFICADO		
	JUL-SEP	(REDUCCIONES)	JUL-SEP	JUL-SEP	AVANCE
SECRETARIA DE DESARROLLO HUMANO Y SOCIAL	40,398	0	40,398	37,641	93.18
INSTITUTO DE LA MUJER PARA EL ESTADO DE MORELOS	2,011	0	2,011	2,042	101.54
ALBERGUE PARA MUJERES	350	0	350	292	83.43
INSTITUTO DEL DEPORTE Y CULTURA FISICA DEL EDO. DE MORELOS	6,145	0	6,145	6,360	103.50
INSTITUTO MORELENSE DE LA JUVENTUD	1,580	0	1,580	2,515	159.18
SISTEMA PARA EL DESARROLLO INTEGRAL DE LA FAMILIA	24,000	0	24,000	21,617	90.07
AYUDAS SOCIALES	3,750	0	3,750	2,261	60.29
INSTITUTO DE VIVIENDA DEL ESTADO DE MORELOS	2,562	0	2,562	2,554	99.69
SECRETARIA DEL TRABAJO Y PRODUCTIVIDAD	3,732	0	3,732	3,582	95.98
TRIBUNAL ESTATAL DE CONCILIACION Y ARBITRAJE	1,972	0	1,972	1,895	96.10
INSTITUTO DE CAPACITACION PARA EL TRABAJO	1,760	0	1,760	1,687	95.85
INSTITUCIONALES	112,416	0	112,416	115,794	103.00
ESTIMULOS POR AÑOS DE SERVICIO	361	0	361	0	-
PRIMA DE ANTIGUEDAD	762	0	762	1,179	154.72
JUBILADOS FEDERALIZADOS (IEBEM)	16,500	0	16,500	16,000	96.97
AYUDA PARA UTILES ESCOLARES	465	0	465	1,887	405.81
AYUDA PARA LENTES	27	0	27	6	22.22
BECAS PARA HIJOS DE TRABAJADORES DEL PODER EJECUTIVO	539	0	539	220	40.82
DESPENSA MENSUAL EN ESPECIE	4,237	0	4,237	4,139	97.69
PAGO DE MARCHA	441	0	441	265	60.09
AYUDA PARA GASTOS FUNERARIOS	21	0	21	0	-
CONDICIONES DE SEGURIDAD E HIGIENE	37	0	37	29	78.38
SINDICATO DEL PODER EJECUTIVO	269	0	269	0	-
JUBILADOS	32,490	0	32,490	30,793	94.78
PENSIONADOS	20,220	0	20,220	24,217	119.77
TATAS, NANAS, VETERANOS Y VIUDAS DE LA REVOLUCION	125	0	125	95	76.00
INSTITUTO DE DESARROLLO TECNICO DE LA HACIENDA PUBLICA	144	0	144	159	110.42
EXTRAORDINARIAS Y COMPLEMENTARIAS	8,790	0	8,790	29,720	338.11
PAGO DE SERVICIOS A TERCEROS	4,125	0	4,125	2,704	65.55
CONTINGENCIAS Y PROTECCION CIVIL	2,499	0	2,499	360	14.41
DESASTRES NATURALES	1,250	0	1,250	360	28.80
FORTUITOS DE FUERZA MAYOR	1,249	0	1,249	0	-
APORTACIONES SOCIALES Y AYUDAS ECONOMICAS	3,501	0	3,501	3,655	104.40
FONDO DE APOYO A MORELENSES DISTINGUIDOS Y/O TALENTOSOS	249	0	249	0	-
CUMPLIMIENTO DE RESOLUCIONES JUDICIALES	13,740	0	13,740	0	-
APOYO EN FERTILIZANTES	2,499	0	2,499	0	-
PROGRAMA DE MIGRANTES	375	0	375	366	97.60
REORDENACION DEL GASTO	9,055	0	9,055	8,415	92.93
COORDINACION GENERAL DE COMUNICACION POLITICA	3,168	0	3,168	3,371	106.41
SECRETARIADO EJECUTIVO DEL CONSEJO ESTATAL DE SEGURIDAD PUB.	5,887	0	5,887	5,044	85.68
PARTIDAS DE AMPLIACION AUTOMATICA	81,004	0	81,004	33,973	41.94
COMPLEMENTO PIBA CONVENIO	16,930	0	16,930	11,990	70.82
FONDO DE COMPETIVIDAD Y PROMOCION DEL EMPLEO	49,373	0	49,373	16,776	33.98
GASTOS DE EJECUCION AGENTES FISCALES	980	0	980	1,348	137.55
FIDEICOMISO TURISMO MORELOS	2,474	0	2,474	1,835	74.17
SEGURO DE LICENCIA DE MANEJO	1,323	0	1,323	1,329	100.45
EXPEDICION DE COPIAS DE DOCUMENTOS PUBLICOS	26	0	26	0	-
COMISION ESTATAL DEL AGUA Y MEDIO AMBIENTE	6,495	0	6,495	0	-
COORDINACION ESTATAL DEL SUBSISTEMA DE PREPARATORIA ABIERTA	12	0	12	0	-
SRIADO. EJECUTIVO DEL CONSEJO ESTATAL DE SEGURIDAD PUBLICA	624	0	624	545	87.34
SECRETARIA DE SEGURIDAD PUBLICA - INDUSTRIA PENITENCIARIA	1,251	0	1,251	150	11.99
INCENTIVOS ECONOMICOS POR COLABORACION ADMINISTRATIVA MPAL.	1,516	0	1,516	0	-

GOBIERNO DEL ESTADO DE MORELOS

TRANSFERENCIAS

POR EL PERIODO DEL 1° DE JULIO AL 30 DE SEPTIEMBRE DE 2011

(MILES DE PESOS)

C O N C E P T O	PRESUPUESTO DEL PERIODO	AMPLIACIONES	PRESUPUESTO MODIFICADO	EJERCIDO	% DE
	JUL-SEP	(REDUCCIONES)	JUL-SEP	JUL-SEP	AVANCE
FEDERALES	262,344	0	262,344	293,645	111.93
PROGRAMAS FEDERALES	262,344	0	262,344	293,645	111.93
SOCORRO DE LEY	3,111	0	3,111	2,676	86.02
REGIMEN ESTATAL DE PROTECCION SOCIAL EN SALUD	112,545	0	112,545	0	-
UNIVERSIDAD AUTONOMA DEL ESTADO DE MORELOS	146,688	0	146,688	133,956	91.32
COLEGIO DE ESTUDIOS CIENTIFICOS Y TECNOLOGICOS DEL EDO. DE MOR.	0	0	0	15,185	-
CENTRO DE INVESTIGACIONES Y DOCENCIA EN HUMANIDADES DEL EDO.	0	0	0	585	-
INSTITUTO DE CAPACITACION PARA EL TRABAJO DEL ESTADO DE MORELOS	0	0	0	8,778	-
UNIVERSIDAD POLITECNICA DEL ESTADO DE MORELOS	0	0	0	4,971	-
SERVICIOS DE SALUD MORELOS	0	0	0	70,748	-
DIF- PROGRAMA COMUNIDAD DIFERENTE	0	0	0	0	-
DIF - SUBPROGRAMA DE FORTALECIMIENTO FAM.				1,250	-
INSTITUTO MORELENSE DE LA JUVENTUD	0	0	0	0	-
INSTITUTO DE EDUCACION BASICA DEL ESTADO DE MORELOS	0	0	0	53,197	-
PROGRAMA BECALOS	0	0	0	300	-
APOYO EXTRA CONALEP 2011	0	0	0	1,999	-
RAMO 33: APORTACIONES FEDERALES P/ ENT. FEDERATIVAS Y MUNICIPIOS	1,415,097	(181,678)	1,233,419	1,426,572	115.66
FONDO					
FONDO I P/LA EDUCACION BASICA Y NORMAL (FAEB)	1,126,755	(156,871)	969,884	1,137,004	117.23
INSTITUTO DE EDUCACION BASICA	1,126,755	(156,871)	969,884	1,137,004	117.23
FONDO II P/LOS SERVICIOS DE SALUD (FASSA)	239,064	(23,491)	215,573	240,449	111.54
SERVICIOS DE SALUD MORELOS	239,064	(23,491)	215,573	240,449	111.54
FONDO V DE APORTACIONES MULTIPLES (FAM)	26,568	207	26,775	26,850	100.28
SISTEMA DIF	26,568	207	26,775	26,850	100.28
FONDO VI DE APORTACIONES P/EDUC TECNOLOGICA Y DE ADULTOS	22,710	(1,523)	21,187	22,269	105.11
INSTITUTO ESTATAL PARA LA EDUCACION DE LOS ADULTOS	10,287	(446)	9,841	10,694	108.67
COLEGIO NACIONAL PARA LA EDUCACION PROFESIONAL TECNICA	12,423	(1,077)	11,346	11,575	102.02
SUMA TOTAL DE TRANSFERENCIAS	2,228,097	(181,678)	2,046,419	2,296,627	112.23

GOBIERNO DEL ESTADO DE MORELOS

TRANSFERENCIAS

POR EL PERIODO DEL 1° DE ENERO AL 30 DE SEPTIEMBRE DE 2011
(MILES DE PESOS)

C O N C E P T O	PRESUPUESTO	AMPLIACIONES	PRESUPUESTO	EJERCIDO	% DE
	DEL PERIODO	(REDUCCIONES)	MODIFICADO	ENE-SEP	AVANCE
	ENE-DIC		ENE-DIC		
TRANSFERENCIAS					
ESTATALES	2,419,232	0	2,419,232	1,706,914	70.56
GUBERNATURA	35,000	0	35,000	23,939	68.40
COMISION ESTATAL DEL AGUA Y MEDIO AMBIENTE	35,000	0	35,000	23,939	68.40
SECRETARIA DE GOBIERNO	24,960	0	24,960	21,148	84.73
INSTITUTO PROVETERANOS DE LA REVOLUCION DEL SUR	495	0	495	325	65.66
COMISION ESTATAL DE RESERVAS TERRITORIALES	5,817	0	5,817	3,884	66.77
CONSEJO ESTATAL DE POBLACION DEL ESTADO DE MORELOS	2,093	0	2,093	1,732	82.75
INST. ESTATAL DEL REGISTRO PUBLICO DE LA PROPIEDAD Y DEL COMERCIO	16,555	0	16,555	11,217	67.76
INSTITUTO ESTATAL DE PROTECCION CIVIL	0	0	0	3,990	-
SECRETARIA DE GESTION E INNOVACION GUBERNAMENTAL	89,389	0	89,389	52,184	58.38
OBLIGACIONES DE SEGURIDAD SOCIAL	84,228	0	84,228	48,630	57.74
COMISION ESTATAL DE MEJORA REGULATORIA	5,161	0	5,161	3,554	68.86
SECRETARIA DE DESARROLLO ECONOMICO	33,927	0	33,927	20,005	58.96
INST. MORELENSE PARA EL FINANCIAMIENTO DEL SECTOR PRODUCTIVO	4,092	0	4,092	3,062	74.83
CONSEJO DE CIENCIA Y TECNOLOGIA DEL ESTADO DE MORELOS	11,000	0	11,000	7,054	64.13
FIDEICOMISO CENTRO DE CONGRESOS Y CONVENCIONES					
WORLD TRADE CENTER MORELOS	5,276	0	5,276	3,556	67.40
AEROPUERTO DE CUERNAVACA S.A. DE C.V.	9,500	0	9,500	6,333	66.66
CENTRO REGIONAL DE INNOVACION Y DESARROLLO ARTESANAL	2,923	0	2,923	0	-
FIDEICOMISO FONDO DE DESARROLLO EMPRESARIAL Y PROMOCION DE LA INVERSION DEL ESTADO DE MORELOS	1,136	0	1,136	0	-
SECRETARIA DE DESARROLLO URBANO Y OBRAS PUBLICAS	21,375	0	21,375	16,685	78.06
INSTITUTO ESTATAL DE INFRAESTRUCTURA EDUCATIVA	15,726	0	15,726	13,436	85.44
OPERADOR DE CARRETERAS DE CUOTA	5,649	0	5,649	3,249	57.51
SECRETARIA DE EDUCACION	937,115	0	937,115	770,274	82.20
COLEGIO DE BACHILLERES	56,983	0	56,983	31,189	54.73
CENTRO DE INVESTIGACION Y DOCENCIA EN HUMANIDADES	7,863	0	7,863	4,882	62.09
COLEGIO DE EDUCACION PROFESIONAL TEC. DEL EDO. DE MORELOS	12,100	0	12,100	6,828	56.43
INSTITUTO DE CULTURA DEL ESTADO DE MORELOS	40,000	0	40,000	25,137	62.84
CENTRO MORELENSE DE LAS ARTES	11,300	0	11,300	9,940	87.96
INSTITUTO ESTATAL DE DOCUMENTACION	2,713	0	2,713	1,838	67.75
UNIVERSIDAD AUTONOMA DEL ESTADO DE MORELOS	168,489	0	168,489	133,346	79.14
2a. ET. PROYECTO REGIONALIZACION DE LA UAEM	38,000	0	38,000	30,785	81.01
INSTITUTO ESTATAL DE EDUCACION PARA ADULTOS	4,025	0	4,025	2,971	73.81
COLEGIO DE ESTUDIOS CIENT. Y TECNOL. DEL EDO. DE MORELOS CECyTE	17,306	0	17,306	12,095	69.89
UNIVERSIDAD TECNOLOGICA EMILIANO ZAPATA	27,001	0	27,001	16,158	59.84
UNIVERSIDAD POLITECNICA DEL ESTADO DE MORELOS	20,310	0	20,310	14,609	71.93
INSTITUTO DE LA EDUCACION BASICA DEL ESTADO DE MORELOS	425,000	0	425,000	394,906	92.92
COORDINACION ESTATAL DEL SUBSISTEMA DE PREPARATORIA ABIERTA	2,725	0	2,725	1,840	67.52
PROGRAMA NACIONAL DE BECAS	7,000	0	7,000	0	-
PROGRAMA ESCUELAS DE CALIDAD (PEC) MORELOS	7,000	0	7,000	7,000	100.00
PROVISION SALARIAL EDUCACION BASICA	64,000	0	64,000	64,000	100.00
PROVISION SALARIAL SECTOR EDUCATIVO	10,000	0	10,000	6,250	62.50
PROGRAMA DE EQUIPAMIENTO ESCOLAR	7,000	0	7,000	0	-
LIBROS DE SECUNDARIA	3,000	0	3,000	3,000	100.00
FOAPESMOR	3,500	0	3,500	3,500	100.00
INSTITUTO ESTATAL DE EVALUACION EDUCATIVA	1,800	0	1,800	0	-
SECRETARIA DE SALUD	276,225	0	276,225	173,194	62.70
COMISION ESTATAL DE ARBITRAJE MEDICO	2,700	0	2,700	2,106	78.00
HOSPITAL DEL NINO MORELENSE	135,000	0	135,000	78,836	58.40
SERVICIOS DE SALUD MORELOS	134,500	0	134,500	89,390	66.46
REGIMEN ESTATAL DE PROTECCION SOCIAL EN SALUD	4,025	0	4,025	2,862	71.11
SECRETARIA DE TURISMO	2,000	0	2,000	1,500	75.00
FIDEICOMISO LAGO DE TEQUESQUITENGO	2,000	0	2,000	1,500	75.00

GOBIERNO DEL ESTADO DE MORELOS

TRANSFERENCIAS
 POR EL PERIODO DEL 1° DE ENERO AL 30 DE SEPTIEMBRE DE 2011
 (MILES DE PESOS)

C O N C E P T O	PRESUPUESTO DEL PERIODO	AMPLIACIONES	PRESUPUESTO MODIFICADO	EJERCIDO	% DE
	ENE-DIC	(REDUCCIONES)	ENE-DIC	ENE-SEP	AVANCE
SECRETARIA DE DESARROLLO HUMANO Y SOCIAL	166,444	0	166,444	108,199	65.01
INSTITUTO DE LA MUJER PARA EL ESTADO DE MORELOS	9,250	0	9,250	6,334	68.48
ALBERGUE PARA MUJERES	1,750	0	1,750	1,196	68.34
INSTITUTO DEL DEPORTE Y CULTURA FISICA DEL EDO. DE MORELOS	25,324	0	25,324	18,069	71.35
INSTITUTO MORELENSE DE LA JUVENTUD	6,570	0	6,570	5,317	80.93
SISTEMA PARA EL DESARROLLO INTEGRAL DE LA FAMILIA	96,000	0	96,000	64,088	66.76
AYUDAS SOCIALES	15,000	0	15,000	5,276	35.17
INSTITUTO DE VIVIENDA DEL ESTADO DE MORELOS	12,550	0	12,550	7,919	63.10
SECRETARIA DEL TRABAJO Y PRODUCTIVIDAD	16,031	0	16,031	10,746	67.03
TRIBUNAL ESTATAL DE CONCILIACION Y ARBITRAJE	9,097	0	9,097	6,032	66.31
INSTITUTO DE CAPACITACION PARA EL TRABAJO	6,934	0	6,934	4,714	67.98
INSTITUCIONALES	449,685	0	449,685	399,886	88.93
ESTIMULOS POR ANOS DE SERVICIO	1,446	0	1,446	1,451	100.35
PRIMA DE ANTIGÜEDAD	3,051	0	3,051	4,054	132.87
JUBILADOS FEDERALIZADOS (IEBEM)	66,000	0	66,000	92,000	139.39
AYUDA PARA UTILES ESCOLARES	1,861	0	1,861	1,887	101.40
AYUDA PARA LENTES	108	0	108	42	38.89
BECAS PARA HIJOS DE TRABAJADORES DEL PODER EJECUTIVO	2,152	0	2,152	1,502	69.80
DESPENSA MENSUAL EN ESPECIE	16,948	0	16,948	10,980	64.79
PAGO DE MARCHA	1,761	0	1,761	1,156	65.64
AYUDA PARA GASTOS FUNERARIOS	82	0	82	0	-
CONDICIONES DE SEGURIDAD E HIGIENE	145	0	145	29	20.00
SINDICATO DEL PODER EJECUTIVO	1,075	0	1,075	1,048	97.49
JUBILADOS	130,000	0	130,000	103,051	79.27
PENSIONADOS	80,881	0	80,881	82,009	101.39
TATAS, NANAS, VETERANOS Y VIUDAS DE LA REVOLUCION	502	0	502	357	71.12
INSTITUTO DE DESARROLLO TECNICO DE LA HACIENDA PUBLICA	572	0	572	477	83.39
EXTRAORDINARIAS Y COMPLEMENTARIAS	35,101	0	35,101	83,138	236.85
PAGO DE SERVICIOS A TERCEROS	16,500	0	16,500	5,306	32.16
CONTINGENCIAS Y PROTECCION CIVIL	10,000	0	10,000	360	3.60
DESASTRES NATURALES	5,000	0	5,000	360	7.20
FORTUITOS DE FUERZA MAYOR	5,000	0	5,000	0	-
APORTACIONES SOCIALES Y AYUDAS ECONOMICAS	14,000	0	14,000	10,440	74.57
FONDO DE APOYO A MORELENSES DISTINGUIDOS Y/O TALENTOSOS	1,000	0	1,000	0	-
CUMPLIMIENTO DE RESOLUCIONES JUDICIALES	55,000	0	55,000	0	-
APOYO EN FERTILIZANTES	10,000	0	10,000	0	-
PROGRAMA DE MIGRANTES	1,500	0	1,500	599	39.93
REORDENACION DEL GASTO	43,061	0	43,061	26,515	61.58
COORDINACION GENERAL DE COMUNICACION POLITICA	15,261	0	15,261	10,075	66.02
SECRETARIADO EJECUTIVO DEL CONSEJO ESTATAL DE SEG. PUB.	27,800	0	27,800	16,440	59.14
PARTIDAS DE AMPLIACION AUTOMATICA	324,020	0	324,020	82,639	25.50
COMPLEMENTO PIBA CONVENIO	67,723	0	67,723	29,924	44.19
FONDO DE COMPETITIVIDAD Y PROMOCION DEL EMPLEO	197,487	0	197,487	41,382	20.95
GASTOS DE EJECUCION AGENTES FISCALES	3,920	0	3,920	2,778	70.87
FIDEICOMISO TURISMO MORELOS	9,899	0	9,899	4,457	45.02
SEGURO DE LICENCIA DE MANEJO	5,299	0	5,299	3,041	57.39
EXPEDICION DE COPIAS DE DOCUMENTOS PUBLICOS	100	0	100	0	-
COMISION ESTATAL DEL AGUA Y MEDIO AMBIENTE	25,980	0	25,980	0	-
COORDINACION ESTATAL DEL SUBSISTEMA DE PREPARATORIA ABIERTA	45	0	45	0	-
SRIADO. EJECUTIVO DEL CONSEJO ESTATAL DE SEGURIDAD PUBLICA	2,500	0	2,500	731	29.24
SECRETARIA DE SEGURIDAD PUBLICA - INDUSTRIA PENITENCIARIA	5,000	0	5,000	326	6.52
INCENTIVOS ECONOMICOS POR COLABORACION ADMINISTRATIVA MPAL.	6,067	0	6,067	0	-

GOBIERNO DEL ESTADO DE MORELOS

TRANSFERENCIAS

POR EL PERIODO DEL 1° DE ENERO AL 30 DE SEPTIEMBRE DE 2011

(MILES DE PESOS)

C O N C E P T O	PRESUPUESTO DEL PERIODO	AMPLIACIONES	PRESUPUESTO MODIFICADO	EJERCIDO	% DE
	ENE-DIC	(REDUCCIONES)	ENE-DIC	ENE-SEP	AVANCE
FEDERALES	1,049,374	0	1,049,374	1,083,437	103.25
PROGRAMAS FEDERALES	1,049,374	0	1,049,374	1,083,437	103.25
SOCORRO DE LEY	12,442	0	12,442	5,048	40.57
REGIMEN ESTATAL DE PROTECCION SOCIAL EN SALUD	450,178	0	450,178	300,824	66.82
UNIVERSIDAD AUTONOMA DEL ESTADO DE MORELOS	586,754	0	586,754	540,061	92.04
COLEGIO DE ESTUDIOS CIENTIFICOS Y TECNOLOGICOS DEL EDO. DE MOR.	0	0	0	35,877	-
CENTRO DE INVESTIGACIONES Y DOCENCIA EN HUMANIDADES DEL EDO.	0	0	0	1,951	-
INSTITUTO DE CAPACITACION PARA EL TRABAJO DEL ESTADO DE MORELOS	0	0	0	17,327	-
UNIVERSIDAD POLITECNICA DEL ESTADO DE MORELOS	0	0	0	15,082	-
SERVICIOS DE SALUD MORELOS	0	0	0	102,622	-
DIF- PROGRAMA COMUNIDAD DIFERENTE	0	0	0	827	-
DIF - SUBPROGRAMA DE FORTALECIMIENTO FAM.	0	0	0	1,250	-
INSTITUTO MORELENSE DE LA JUVENTUD	0	0	0	3,000	-
INSTITUTO DE EDUCACION BASICA DEL ESTADO DE MORELOS	0	0	0	57,270	-
PROGRAMA BECALOS	0	0	0	300	-
APOYO EXTRA CONALEP 2011	0	0	0	1,998	-
RAMO 33: APORTACIONES FEDERALES P/ ENT. FEDERATIVAS Y MUNICIPIOS	5,660,388	833	5,661,221	4,318,568	76.28
FONDO					
FONDO I P/LA EDUCACION BASICA Y NORMAL (FAEB)	4,507,021	0	4,507,021	3,489,986	77.43
INSTITUTO DE EDUCACION BASICA	4,507,021	0	4,507,021	3,489,986	77.43
FONDO II P/LOS SERVICIOS DE SALUD (FASSA)	956,262	0	956,262	688,137	71.96
SERVICIOS DE SALUD MORELOS	956,262	0	956,262	688,137	71.96
FONDO V DE APORTACIONES MULTIPLES (FAM)	106,264	834	107,098	71,474	66.74
SISTEMA DIF	106,264	834	107,098	71,474	66.74
FONDO VI DE APORTACIONES P/EDUC TECNOLOGICA Y DE ADULTOS	90,841	(1)	90,840	68,971	75.93
INSTITUTO ESTATAL PARA LA EDUCACION DE LOS ADULTOS	41,148	0	41,148	31,332	76.14
COLEGIO NACIONAL PARA LA EDUCACION PROFESIONAL TECNICA	49,693	(1)	49,692	37,639	75.74
SUMA TOTAL DE TRANSFERENCIAS	9,128,994	833	9,129,827	7,108,919	77.86

Deuda Pública

GOBIERNO DEL ESTADO DE MORELOS

DEUDA PUBLICA
 POR EL PERIODO DEL 1° DE JULIO AL 30 DE SEPTIEMBRE DE 2011
 (MILES DE PESOS)

C O N C E P T O	PRESUPUESTO DEL PERIODO	AMPLIACIONES	PRESUPUESTO MODIFICADO	EJERCIDO	% DE
	JUL-SEP	(REDUCCIONES)	JUL-SEP	JUL-SEP	AVANCE
SERVICIO DE LA DEUDA	3,087	0	3,087	4,148	134.37
BANCOMER REG. EST. 008/05 (CARRETERA SIGLO XXI)	2,943	0	2,943	1,389	47.20
SERVICIO	2,943	0	2,943	1,389	47.20
BANCOMER CRED. REG. EST. 005/2011	69	0	69	2,516	3,646.38
SERVICIO	0	0	0	2,481	-
HONORARIOS FIDEICOMISO DE PAGO	69	0	69	35	-
DEUTSCHE BANK MEXICO, S.A. (LINEA DE CREDITO PARA GARANTIZAR EL PAC	75	0	75	0	-
SERVICIO	0	0	0	0	-
COMISION POR APERTURA	75	0	75	0	-
OTROS GASTOS	0	0	0	243	-
AUDITORIA EXTERNA	0	0	0	0	-
CALIFICADORAS	0	0	0	243	-
GASTOS FAIS	0	0	0	0	-
CALIFICADORAS	0	0	0	0	-
HONORARIOS FIDEICOMISO DE PAGOS	0	0	0	0	-
PAGO DE PRINCIPAL	5,790	0	5,790	7,185	124.09
BANCOMER REG. EST. 008/05 (CARRETERA SIGLO XXI)	5,790	0	5,790	5,789	99.98
DEUTSCHE BANK MEXICO, S.A. (LINEA DE CREDITO PARA GARANTIZAR EL PAC	0	0	0	0	-
BANCOMER CRED. REG. EST. 005/2011	0	0	0	1,396	-
FONDOS BANCOMER (REG. EST. 008/05)	0	0	0	83	-
FONDO DE RESERVA PARA INTERESES	0	0	0	42	-
FONDO DE RESERVA DE PRINCIPAL	0	0	0	41	-
DEUDA PUBLICA APLICACIÓN ESTATAL	8,877	0	8,877	11,416	128.60
SUMA DE DEUDA PUBLICA	8,877	0	8,877	11,416	128.60

GOBIERNO DEL ESTADO DE MORELOS

DEUDA PUBLICA
 POR EL PERIODO DEL 1° DE ENERO AL 30 DE SEPTIEMBRE DE 2011
 (MILES DE PESOS)

C O N C E P T O	PRESUPUESTO DEL PERIODO	AMPLIACIONES	PRESUPUESTO MODIFICADO	EJERCIDO	% DE
	ENE-DIC	(REDUCCIONES)	ENE-DIC	ENE-SEP	AVANCE
SERVICIO DE LA DEUDA	14,001	0	14,001	7,428	53.05
BANCOMER REG. EST. 008/05 (CARRETERA SIGLO XXI)	12,013	0	12,013	4,380	36.46
SERVICIO	12,013	0	12,013	4,380	36.46
BANCOMER REG. EST. 005/2011	278	0	278	2,550	917.27
SERVICIO	0	0	0	2,481	-
HONORARIOS FIDEICOMISO DE PAGO	278	0	278	69	24.82
DEUTSCHE BANK MEXICO, S.A. (LINEA DE CREDITO PARA GARANTIZAR EL PAC	248	0	248	0	-
SERVICIO	173	0	173	0	-
COMISION POR APERTURA	75	0	75	0	-
OTROS GASTOS	1,100	0	1,100	498	45.27
AUDITORIA EXTERNA	300	0	300	0	-
CALIFICADORAS	800	0	800	498	62.25
GASTOS FAIS	362	0	362	0	-
CALIFICADORAS	130	0	130	0	-
HONORARIOS DE FIDEICOMISO DE PAGOS	232	0	232	0	-
PAGO DE PRINCIPAL	31,158	0	31,158	15,128	48.55
BANCOMER REG. EST. 008/05 (CARRETERA SIGLO XXI)	23,158	0	23,158	13,732	59.30
DEUTSCHE BANK MEXICO, S.A. (LINEA DE CREDITO PARA GARANTIZAR EL PAC	8,000	0	8,000	0	-
BANCOMER REG. EST. 005/2011	0	0	0	1,396	-
FONDOS BANCOMER (REG. EST. 008/05)	0	0	0	218	-
FONDO DE RESERVA PARA INTERESES	0	0	0	111	-
FONDO DE RESERVA DE PRINCIPAL	0	0	0	107	-
DEUDA PUBLICA APLICACIÓN ESTATAL	45,159	0	45,159	22,774	50.43
SUMA DE DEUDA PUBLICA	45,159	0	45,159	22,774	50.43

Estado de Situación Financiera y anexos

GOBIERNO DEL ESTADO DE MORELOS
ESTADO DE SITUACION FINANCIERA AL 30 DE SEPTIEMBRE DE 2011
(MILES DE PESOS)

ACTIVO		%	
CIRCULANTE			
Caja, Bancos e Inversiones	1,695,847		
Anticipos por Gastos a Comprobar	29,812		
Ayuntamientos	210,667		
Transportistas	109		
Otros Deudores	281,824		
Almacén	71,201	2,289,460	64.5
FIJO			
Obras en Proceso	44,952		
Bienes Muebles	676,134		
Bienes Inmuebles	374,412	1,095,498	30.9
OTROS ACTIVOS			
Fideicomisos	33,673		
Depósitos en Garantía	461		
Inversiones en valores	6,817		
Seguros pagados por anticipado	7,809		
Activos Intangibles	2,386		
Cuentas por Cobrar de Administraciones Anteriores	110,637	161,783	4.6
SUMA EL ACTIVO		3,546,741	100.0

PASIVO		%	
CIRCULANTE			
Acreedores Diversos	591,755	591,755	16.7
FIJO			
Deuda Pública	593,165	593,165	16.7
OTROS PASIVOS			
Depósitos Judiciales	31,924		
Recaudación por Cuenta de Municipios	6,418		
Otras Cuentas	3,079	41,421	1.2
SUMA EL PASIVO		1,226,341	34.6

PATRIMONIO		%	
Patrimonio Estatal	694,804		
Aumentos y Disminuciones al Patrimonio	150,000		
Resultados de Ejercicios Anteriores	37,580		
Resultado del Ejercicio	1,438,016	2,320,400	65.4
SUMA EL PATRIMONIO		2,320,400	65.4
SUMA PASIVO Y PATRIMONIO		3,546,741	100.0

CUENTAS DE ORDEN	
Anticipos para Obras en Proceso	95,123
Créditos con Aval de Gobierno	1,118,643
Deudores por Nóminas en Proceso	1,905
Deudores Diversos	52
Organismos (NOTA 1)	53,397

ELABORÓ
 DIRECTOR GENERAL DE CONTABILIDAD

C.P. JAVIER MANUEL HERNÁNDEZ LÓPEZ

REVISÓ
 SUBSECRETARIO DE PROGRAMACIÓN Y
 PRESUPUESTO

C.P. JUAN GARCÍA AVILES

Vo.Bo.
 SECRETARIO DE FINANZAS Y PLANEACIÓN

L.C. JOSÉ A. JESÚS VILLARREAL GASCA

Gobierno del Estado de Morelos

NOTAS A LOS ESTADOS FINANCIEROS AL 30 DE SEPTIEMBRE DE 2011

DERIVADO DEL ARTICULO SEPTIMO DEL PRESUPUESTO DE EGRESOS DEL GOBIERNO DEL ESTADO
NOTA 1.- AUTORIZADO PARA EL EJERCICIO 2011, SE PRESENTA EL MONTO DE LOS INGRESOS DE LAS ENTIDADES Y ORGANISMOS QUE ASI LOS REPORTARON.

GOBIERNO DEL ESTADO DE MORELOS

ANALISIS DE: CAJA, BANCOS E INVERSIONES AL 30 DE SEPTIEMBRE DE 2011
(MILES DE PESOS)

C O N C E P T O	PARCIAL	IMPORTE
FONDOS FIJOS		1,310
BANCOS E INVERSIONES		1,694,537
BANORTE	753,871	
BANAMEX, S.A.	472,054	
BBVA BANCOMER, S.A.	286,019	
BANCO SANTANDER MEXICANO, S. A.	119,797	
HSBC, S.A.	49,409	
BANCO MIFEL	10,060	
SCOTIABANK INVERLAT, S.A.	2,557	
BITAL	776	
ACTINVER CASA DE BOLSA S.A.	(2)	
BANCO IXE	(4)	
	<hr/>	<hr/>
SUMA		<u>1,695,847</u>

GOBIERNO DEL ESTADO DE MORELOS

ANALISIS DE: ANTICIPOS POR GASTOS A COMPROBAR AL 30 DE SEPTIEMBRE DE 2011
(MILES DE PESOS)

C O N C E P T O	IMPORTE
LIBERACIONES A FAVOR DE SERVIDORES PUBLICOS, PARA GASTOS SUJETOS A COMPROBACION:	
ANTICIPOS PARA GASTOS A COMPROBAR	
HIDALGO Y COSTILLA LINARES FELIPE DE JESÚS	8,287
ALCOCER SALAZAR ANA MARGARITA	6,170
GUTIERREZ MIRANDA ARTURO CUAUHTLI	2,372
PARRA HERNANDEZ RAYMUNDO	1,829
VAZQUEZ FLORES OSCAR IDELFONSO	1,562
FLORES URIBE ALBINO	1,334
BENITEZ VELEZ PEDRO LUIS	1,145
MARTINEZ FLORES RAFAEL	1,100
OJEDA VEGA ROBERTO	531
JUAREZ GUADARRAMA JOEL	510
RODRIGUEZ MENDOZA MARIA TERESA	500
PAGAZA VIGIL ERIK	498
PEREZ SALAZAR ENRIQUE	436
ROBLES QUINTANA JOSE	317
GARCIA LUNA GLORIA	299
CABALLERO SOLANO VICTOR MANUEL	280
OCAMPO MEJIA HERMINIO	259
HERRERA ALONSO KARLA ALINE	221
ORTIZ YAÑEZ BELINDA	181
TERCERO SOLIS CARLOS A.	180
NAVA VAZQUEZ SAMUEL	178
ALEGRIA LOYOLA MARTHA PATRICIA	156
VIVEROS CASTILLO FELIPE L.	121
PEREZ ARCE GONZALEZ LUIS MANUEL	120
GILES POLICARPO JORGE	89
MONDRAGON ARELLANO ALVARO	81
GONZALEZ DUARTE MARCELA	70
MIRELES ORTIZ ALFONSO.	65
GARCIA FLORES SANDRA LORENA	59
HERNANDEZ BARENQUE DANIEL	54
HERNANDEZ CRUZ RAUL ISRAEL	54
GUAL DIAZ JUAN JOSE	50
SANCHEZ LAGUNAS GUMERSINDO	50
BOLAÑOS AGUILAR EDMUNDO JAVIER	38
ESPONDA GAXIOLA RICARDO E.	34
CARDOSO MENDEZ CUITLAHUAC	33
LADEWIG CARRILLO MARIANA	31
OTROS MENORES (56)	518
SUMA	29,812

GOBIERNO DEL ESTADO DE MORELOS

ANALISIS DE: AYUNTAMIENTOS AL 30 DE SEPTIEMBRE DE 2011
(MILES DE PESOS)

AYUNTAMIENTO	ADELDO ISSSTE	EDIFICIO HIDALGO	SEGUROS INBURSA	C.F.E. ALTOS DE YAUTEPEC BOMBAS DE AGUA	MUNICIPALIZACION POLICIA	CREDITOS BANDERAS	S.A.P.S.	U.S. FILTER CUERNAVACA	CEAMA	MUNICIPALIZACION PREDIAL	CEMENTOS PORTLAND	50% ANTICIPO DICTAMEN ANTE EL IMSS	ANTICIPO DE PARTICIPACION \$	ANTICIPO PARTICIPACION \$ 2010	APOYO PARA PAGO DE LAUDOS	TOTAL
AMACUZAC														1,031	8	1,039
ATLATLAHUCAN				1,403										1,031		2,434
AXOCHIAPAN					54									1,031		1,085
CIUDAD AYALA					28								301	1,031	1,875	3,235
COATLAN DEL RIO														1,031	1,875	2,906
CUAUTLA	186				648								1,736	1,031		3,601
CUERNAVACA		51	7		60,797		8	20,838	16,850			43				98,594
EMILIANO ZAPATA					3									1,031		1,034
HUITZILAC														1,031	1,875	2,906
JANITELCO														1,031		1,031
JIUTEPEC					74						11,851			1,031		12,956
JOJUTLA					15								714	1,031		1,760
JONACATEPEC					129									1,031	1,875	3,035
MAZATEPEC												1		1,031	1,875	2,907
MIACATLAN														1,031	1,875	2,906
OCUITUCO													154	1,031	1,875	3,060
PUENTE DE IXTLA					(118)								255	1,031		1,168
TEMIXCO					83								394	1,031	1,875	3,608
TEMOAC														1,031		1,031
TEPALCINGO													173	1,031	1,875	3,079
TETECALA										5			131	1,031	1,875	3,042
TEPOZTLAN														1,031	1,875	2,906
TETELA DEL VOLCAN													230	1,031	1,875	3,136
TLALINEPANTLA														1,031	1,875	3,911
TLALTIZAPAN														1,031		1,031
TLAQUILTENANGO					14									1,031		1,045
TLAYACAPAN													143	1,031		1,174
TOTOLAPAN													145	1,031		2,638
XOCHITEPEC					88									1,031		1,127
YAUTEPEC					750			5,547	9,770				343	1,031	1,875	23,715
YECAPITLA					89								207	1,031		1,354
ZACATEPEC													1	1,031		11,182
ZACUALPAN					9,653									1,031		1,031
TOTALES :	186	51	7	4,792	71,724	12	4,328	26,385	26,620	5	11,851	45	5,411	32,992	26,258	210,667

GOBIERNO DEL ESTADO DE MORELOS

ANALISIS DE: TRANSPORTISTAS AL 30 DE SEPTIEMBRE DE 2011
(MILES DE PESOS)

C O N C E P T O	I M P O R T E
RECONOCIMIENTO DE ADEUDO ANTE BANOBRAS POR CREDITOS A CARGO DE TRANSPORTISTAS AVALADOS POR EL GOBIERNO:	
FONSECA MENDOZA JOSE MACARIO	75
TAFOLLA DEONICIO MIGUEL	27
OTROS MENORES (7)	7
SUMA	<u>109</u>

GOBIERNO DEL ESTADO DE MORELOS

ANALISIS DE: OTROS DEUDORES AL 30 DE SEPTIEMBRE DE 2011
(MILES DE PESOS)

C O N C E P T O	I M P O R T E
SERVICIOS DE LA POLICIA INDUSTRIAL, BANCARIA Y AUXILIAR	197,298
OPERADOR DE CARRETERAS DE CUOTA	41,258
FID. 2188 FONDO METROPOLITANO DE CUERNAVACA	22,967
CAJA EN RECEPTORIAS DE RENTAS	5,901
REGIMEN ESTATAL DE PROTECCION SOCIAL EN SALUD	3,461
RECAUDACION DE IMPTOS. COORDINADOS POR APLICAR	2,535
RECURSOS POR RECIBIR - SOCORRO DE LEY	1,767
FALTANTES CAJERAS	1,281
UNIVERSIDAD POLITECNICA DEL ESTADO DE MORELOS	1,045
FASP 2010: (50-06-01) SECRETARIA DE SEG. PUBLICA	886
INVIMOR	570
U. HAB. LEANDRO VALLE (INVIMOR)	562
RECURSOS POR RECIBIR - INSTITUTO MEXICANO DE LA JUVENTUD	528
CHEQUES DEVUELTOS	519
RODRIGUEZ MENDOZA MARIA TERESA	500
U. HAB. MARIANO MATAMOROS (INVIMOR)	355
FASP 2010: (50-06-05) SRIADO. EJECUTIVO DEL CONSEJO DE SEG. P	233
INSTITUTO DE EDUCACION BASICA	177
FOSEG:SEGUIMIENTO Y EVAL.(COORD. FIDEIC.)	(134)
FOSEG:PROGRAMAS ASIGNADOS (SRIA.SEG.PUB.)	(80)
SOL DIAZ MANUEL	54
OTROS MENORES (18)	141
SUMA	<u>281,824</u>

GOBIERNO DEL ESTADO DE MORELOS

ANALISIS DE: ALMACEN AL 30 DE SEPTIEMBRE DE 2011
(MILES DE PESOS)

C O N C E P T O		IMPORTE
MATERIALES Y SUMINISTROS		37,026
BIENES MUEBLES		34,175
		<hr/>
	SUMA	<u><u>71,201</u></u>

GOBIERNO DEL ESTADO DE MORELOS

ANALISIS DE: DEPOSITOS EN GARANTIA AL 30 DE SEPTIEMBRE DE 2011
(MILES DE PESOS)

C O N C E P T O		IMPORTE
POR ARRENDAMIENTO		414
DEPOSITOS DIVERSOS		47
		<hr/>
	SUMA	<u><u>461</u></u>

GOBIERNO DEL ESTADO DE MORELOS

ANALISIS DE: OBRAS EN PROCESO AL 30 DE SEPTIEMBRE DE 2011
(MILES DE PESOS)

C O N C E P T O

IMPORTE

FIDEICOMISO PARA LA INFRAESTRUCTURA DE LOS ESTADOS 2006	44,952
	<hr/>
SUMA	<u>44,952</u>

GOBIERNO DEL ESTADO DE MORELOS

ANALISIS DE: BIENES MUEBLES AL 30 DE SEPTIEMBRE DE 2011
(MILES DE PESOS)

C O N C E P T O

IMPORTE

MAQUINARIA Y EQUIPO AGROPECUARIO, INDUSTRIAL Y COMUNICACIÓN	224,686
VEHICULOS Y EQUIPO DE TRANSPORTE	215,081
MOBILIARIO Y EQUIPO DE ADMINISTRACION	106,661
EQUIPO DE HOSPITAL E INSTRUMENTAL MEDICO	67,749
EQUIPO AEREO	22,720
MAQUINARIA Y EQUIPO DE DEFENSA Y SEGURIDAD PUBLICA	20,349
EQUIPO DE TELECOMUNICACION Y DIFUSION	14,369
HERRAMIENTAS Y REFACCIONES	2,679
OTROS EQUIPOS (4)	1,840
	<hr/>
SUMA	<u>676,134</u>

GOBIERNO DEL ESTADO DE MORELOS

ANALISIS DE: BIENES INMUEBLES AL 30 DE SEPTIEMBRE DE 2011
(MILES DE PESOS)

C O N C E P T O	IMPORTE
EDIFICIOS Y LOCALES	167,924
TERRENOS	189,247
ADJUDICACION Y EXPROPIACION DE INMUEBLES	16,991
TERRENO EN PROCESO DE EXPROPIACION	<u>250</u>
SUMA	<u><u>374,412</u></u>

GOBIERNO DEL ESTADO DE MORELOS

ANALISIS DE: FIDEICOMISOS AL 30 DE SEPTIEMBRE DE 2011
(MILES DE PESOS)

C O N C E P T O	IMPORTE
FIDEICOMISO No. 112288	26,765
PARTICIPACIONES FIDEICOMITIDAS CTA. 318270	<u>26,765</u>
FIDEICOMISO No. 1430 DEUTSCHE BANK MEXICO, S.A.	6,908
CTA. 70005245115 CAPTACION DE RECURSOS FAISM	6,868
CTA. 70005421568 CAPTACION DE RECURSOS FAISE	10
CTA. 70005245107 CONCENTRADORA	<u>30</u>
SUMA	<u><u>33,673</u></u>

GOBIERNO DEL ESTADO DE MORELOS

ANALISIS DE: INVERSIONES EN VALORES AL 30 DE SEPTIEMBRE DE 2011
(MILES DE PESOS)

C O N C E P T O	PARCIAL	IMPORTE
AEROPUERTO DE CUERNAVACA S.A. DE C.V.		6,817
APORTACION AL CAPITAL SOCIAL		
	SUMA	<u>6,817</u>

GOBIERNO DEL ESTADO DE MORELOS

ANALISIS DE: SEGUROS PAGADOS POR ANTICIPADO AL 30 DE SEPTIEMBRE DE 2011
(MILES DE PESOS)

C O N C E P T O	PARCIAL	IMPORTE
SEGUROS PAGADOS POR ANTICIPADO		7,809
METLIFE MEXICO, S.A.	6,246	
SEGUROS MAPFRE TEPEYAC, S.A.	1,563	
	SUMA	<u>7,809</u>

GOBIERNO DEL ESTADO DE MORELOS

ANALISIS DE: ACTIVOS INTANGIBLES AL 30 DE SEPTIEMBRE DE 2011
(MILES DE PESOS)

C O N C E P T O	PARCIAL	IMPORTE
ACTIVOS INTANGIBLES		2,386
SOFTWARE	1,866	
LICENCIAS INFORMATICAS	520	
	<hr/>	<hr/>
	SUMA	<hr/> <u>2,386</u>

GOBIERNO DEL ESTADO DE MORELOS

ANALISIS DE: CUENTAS POR COBRAR DE ADMINISTRACIONES ANTERIORES AL 30 DE SEPTIEMBRE DE 2011
(MILES DE PESOS)

C O N C E P T O	IMPORTE
ASOC. SOC. LOC. DE CRED. EJIDAL "PLAN DE (OT DEUD)	63,552
APOYO A COADYUVANCIA	18,084
ASOC. DE SOC. LOC. DE CRED. EJIDAL (CRED. PTE.)	10,505
FIDEICOMISO LAGO DE TEQUESQUITENGO	5,100
ABUD CHAMI JOSE	2,000
AEROMORELOS CARLOS RUIZ VENEGAS	1,500
SISTEMA DE AGUA POTABLE Y SANEAMIENTO	1,252
PATRONATO NACIONAL DE CUAUTLA	824
BANOBRAS FID. 1995 FONDO DE DESASTRES	816
CEMENTERIOS DE CUERNAVACA	578
ICO, S.A. DE C.V.	511
FOMOR	500
INTEGRANTES DE LA FEDERACION DE COMERCIANTES	476
CUERNAVACA INMOBILIARIA	355
CONSTRUCTORA CATALMEX, SA. DE C.V.	327
AGUILERA ARROYO CARLOS	280
GRUPO REIM, S.A. DE C.V. - MIER BEJARANO	274
COMISION EST. DE AGUA POTABLE Y SANEAMIENTO	258
EMPRESA EVIGRO, S.A. DE C.V. / GEO MORELOS	234
INMOBILIARIA QUETZAL, S.A. DE C.V.	221
UBICA RAICES, S.A. DE C.V.	213
ARELLANO CUEVAS JOSE LUIS	201
SECA CONSTRUCCIONES, S.A. DE C.V.	188
GRUPO INMOBILIARIA FUTURO 2000, S.A. DE C.V.	183
BIOSISTEMAS INTEGRADOS DE ARQUITECTURA 4	149
INMOBILIARIA CERRITOS, S.A. DE C.V.	130
FONDO DE SOLIDARIDAD JOSE MA. MORELOS Y PAVON	120
CONSTRUCTORA RENOVACION, S.A. DE C.V.	107
BANCA CREMI ZOLTAN KODALY NO. 71, S.A.	106
GAYTAN O HUGO	87
GARCIA GARCIA CARLOS EUGENIO	87
ZAMORA GARCIA CARLOS	84
ACADEMIA ESTATAL DE POLICIA	84
SECC.72 SIND. TRAB. INGENIO E.ZAPATA DE	82
BARRETO HERNANDEZ ENRIQUE	72
SANCHEZ PEREZ GUILLERMO ENRIQUE	60
PEREZ CABRERA LUIS MIGUEL	58
COMERCIALIZADORA MABERO, S.A.	57
GARCIA PRADO JOSE DE JESUS (FONDO REVOLVENTE)	56
FIGUEROA CAMPOS SERGIO	54
OTROS MENORES (75)	812
SUMA	110,637

GOBIERNO DEL ESTADO DE MORELOS

ANALISIS DE: ACREEDORES DIVERSOS AL 30 DE SEPTIEMBRE DE 2011
(MILES DE PESOS)

C O N C E P T O	IMPORTE
PROVISION 2010	185,194
PROVISIONES AÑOS ANTERIORES	137,244
RETENCIONES POR ENTERAR	88,954
JUBILADOS Y PENSIONADOS CTA. 2548 BANORTE	50,518
5% APORT. AL FONDO P/SEGURIDAD Y JUSTICIA	41,423
TESORERIA DE LA FEDERACION-SALDOS A CARGO DEL GOBIERNO DEL ESTADO	15,000
BANCOMER -FIDEICOMISO CENTRAL DE ABASTOS	11,975
FASP 2011	11,551
FONDOS DE RESERVA BANCOMER CRED.008/05	8,139
FIDEICOMISO EJECUTIVO (FIDECOMP)	7,858
I. C. T. S. G. E. M.-APORTACION PATRONAL	7,386
SCOTIABANK INVERLAT S.A. (CADENAS)	(6,989)
FONDOS AJENOS	5,179
TESORERIA DE LA FEDERACION- OBRAS FEDERALES	4,934
BANCO BAJIO (CADENAS PRODUCTIVAS)	4,854
SIST. DEL SECRETARIADO EJECT. DE SEG.PUB.	3,757
RETENCIONES LEGALES GASTO CORRIENTE	3,369
FIDEICOMISO BALNEARIO AGUA HEDIONDA	2,271
RETENCIONES LEGALES GASTO DE CAPITAL	1,493
CERT. ENT. 43619 INEIAM FAM BASICA R-33 F-V 2010 -OTROS ACREEDORES	1,417
RECUPERACION POR PERDIDA DE EQUIPO DE SEGURIDAD	1,373
CERT. ENT. 43620 INEIAM FAM SUPERIOR R-33 F-V 2010 -OTROS ACREEDORES	1,308
I. M. S. S. CUOTA PATRONAL	(946)
BANAMEX (CADENAS PRODUCTIVAS)	907
CORPORACION RADIOLOGICO, S.A. DE C.V.-OTROS ACREEDORES	520
DEPOSITOS NO IDENTIFICADOS (T.G.E.)	441
CHEQUES REEXPEDIDOS-EJERCICIO 2007	390
SUBSECRETARIA DE INGRESOS-INGRESO NO IDENTIFICADO	381
OBRAS PEND. ASIG. (SECRET. EJ. SEG. PUB)-OTROS ACREEDORES	303
PRONABES-BECALOS MORELOS	300
COMPRANET-BITAL CTA. 4013495650	(279)
SUBSECRETARIA DE INGRESOS/SOBRANTES	254
(GLOSA 3042151) 15-ZU-298 GPO. PROMOTOR ASESORIAS-OTROS ACREEDORES	250
G. 3970522 Y 4018756 JUN/11 COPODE/2010 04-ZU-384- OTROS ACREEDORES	191
SERVICIOS DE SALUD 85% (MULTAS ADMON. NO FISCALES)	159
SANCIONES POR ATRASO DE OBRAS PIPE-OTROS ACREEDORES	146
SANCIONES POR FALTAS Y RETARDOS	(135)
CESPA (SUELDOS Y CUOTAS PATRONALES)	134
SEGURO DE VIDA	132
FLORES HERNANDEZ EVELIA	63
INSTITUTO DE CULTURA-PAGO DE PASIVOS CONMEMORACIONES 2010	61
BASES DE LICITACION	59
OTROS (32)	216
SUMA	591,755

GOBIERNO DEL ESTADO DE MORELOS

ANALISIS DE: DEUDA PUBLICA AL 30 DE SEPTIEMBRE DE 2011
(MILES DE PESOS)

C O N C E P T O		IMPORTE
BBVA BANCOMER, S.A.		593,165
BANCOMER CRED. REG. EST. 008/05	94,562	
BANCOMER CRED. REG. EST. 005/2011	<u>498,603</u>	
	SUMA	<u>593,165</u>

GOBIERNO DEL ESTADO DE MORELOS

ANALISIS DE: DEPOSITOS JUDICIALES AL 30 DE SEPTIEMBRE DE 2011
(MILES DE PESOS)

C O N C E P T O	IMPORTE
FIANZAS	29,966
FONDO AUXILIAR PARA LA ADMON. DE JUSTICIA	1,254
PENSION ALIMENTICIA	643
RENTAS	408
REMATE DEL 10% DE PUJA	293
DEFENSORIA DE OFICIO	(13)
OTROS	(627)
SUMA	<u>31,924</u>

GOBIERNO DEL ESTADO DE MORELOS

ANALISIS DE: RECAUDACION POR CUENTA DE MUNICIPIOS AL 30 DE SEPTIEMBRE DE 2011
(MILES DE PESOS)

C O N C E P T O	I M P O R T E
I.S.A.B.I.	2,105
PREDIAL	1,974
MULTAS MUNICIPALES DE TRANSITO	1,068
ADICIONALES PREDIAL	489
DERECHOS POR AUT. DE FRACTOS.	753
ADICIONALES FRACCIONAMIENTOS	29
SUMA	<u>6,418</u>

GOBIERNO DEL ESTADO DE MORELOS

ANALISIS DE: PATRIMONIO AL 30 DE SEPTIEMBRE DE 2011
(MILES DE PESOS)

C O N C E P T O		IMPORTE
PATRIMONIO ESTATAL		882,384
PATRIMONIO ESTATAL	694,804	
AUMENTOS Y DISMINUCIONES AL PATRIMONIO	150,000	
RESULTADOS DE EJERCICIOS ANTERIORES	<u>37,580</u>	
RESULTADO DEL EJERCICIO		1,438,016
RESULTADO DEL EJERCICIO	(481,235)	
VARIACIÓN DE INGRESOS-EGRESOS	<u>1,919,251</u>	
		<u>2,320,400</u>
	SUMA	<u>2,320,400</u>

GOBIERNO DEL ESTADO DE MORELOS

ANALISIS DE: ANTICIPOS PARA OBRAS EN PROCESO AL 30 DE SEPTIEMBRE DE 2011
(MILES DE PESOS)

C O N C E P T O	IMPORTE
VARIAS OBRAS AÑO 2011	52,871
VARIAS OBRAS AÑO 2010	29,612
VARIAS OBRAS AÑOS ANTERIORES	12,640
SUMA	<u>95,123</u>

GOBIERNO DEL ESTADO DE MORELOS

ANALISIS DE: CREDITOS CON AVAL DE GOBIERNO AL 30 DE SEPTIEMBRE DE 2011
(MILES DE PESOS)

C O N C E P T O		PARCIAL	IMPORTE
CUENTAS DE ORDEN			
BANOBRAS, S.N.C.			39,608
ORGANISMOS OPERADORES (SAPS)		687	
CUAUTLA	187		
JIUTEPEC	<u>500</u>		
AYUNTAMIENTOS		38,921	
AMACUZAC	14,202		
JANTETELCO	1,639		
OCUITUCO	7,361		
TLAQUILTENANGO	<u>15,719</u>		
HSBC, S.A. DE C.V.			18,472
AYUNTAMIENTO DE CUERNAVACA		<u>18,472</u>	
BANCO DEL BAJIO			652,909
AYUNTAMIENTO DE TEMIXCO		52,909	
AYUNTAMIENTO DE CUERNAVACA		<u>600,000</u>	
BANCO INTERACCIONES, S.A.			213,385
AYUNTAMIENTO DE CUAUTLA		138,086	
AYUNTAMIENTO DE PUENTE DE IXTLA		45,000	
AYUNTAMIENTO DE ZACATEPEC		<u>30,299</u>	
BBVA BANCOMER			194,269
AYUNTAMIENTO DE JIUTEPEC		<u>194,269</u>	
	SUMA		<u><u>1,118,643</u></u>

GOBIERNO DEL ESTADO DE MORELOS

ANALISIS DE: DEUDORES POR NOMINAS EN PROCESO AL 30 DE SEPTIEMBRE DE 2011
(MILES DE PESOS)

C O N C E P T O	IMPORTE
CUENTAS DE ORDEN	
NOMINAS DEL FONDO DE APORTACIONES PARA LA SEGURIDAD PÚBLICA	
(50-06-03) PGJ ALBINO FLORES URIBE	1,106
(50-06-01) SSP MARTHA PATRICIA ALEGRIA LOYOLA	609
(50-6-5) EDIMAE L VARGAS RODRIGUEZ	160
(50-06-05) SECS MANUEL ISMAEL URZA MARTINEZ	4
(50-6-2) IEFP ALEJANDRO A. DANIELS GAYTAN	26
SUMA	<u><u>1,905</u></u>

GOBIERNO DEL ESTADO DE MORELOS

ANALISIS DE: DEUDORES DE GASTO CORRIENTE AL 30 DE SEPTIEMBRE DE 2011
(MILES DE PESOS)

C O N C E P T O	IMPORTE
CUENTAS DE ORDEN	
DEUDORES DIVERSOS	
ARENAS SILVA OSCAR ARENAS	41
PEREZ SALAZAR ENRIQUE	10
MIRELES ORTIZ ALFONSO	1
SUMA	<u><u>52</u></u>

GOBIERNO DEL ESTADO DE MORELOS
ANALISIS DE: ORGANISMOS AL 30 DE SEPTIEMBRE DE 2011
(MILES DE PESOS)

C O N C E P T O	IMPORTE
CUENTAS DE ORDEN	
UNIVERSIDAD POLITECNICA DEL ESTADO	15,203
COMISION ESTATAL DEL AGUA Y MEDIO AMBIENTE	11,824
COLEGIO DE BACHILLERES	9,605
COLEGIO DE ESTUDIOS CIENTIFICOS Y TECNOLOGICOS	3,163
FIDEICOMISO LAGO DE TEQUESQUITENGO	2,861
INSTITUTO DE EDUCACION BASICA	2,547
INSTITUTO DE LA MUJER PARA EL ESTADO DE MORELOS	2,361
FIDEICOMISO AGUA HEDIONDA	2,207
INSTITUTO DE CULTURA	1,277
CENTRO DE INVESTIGACION Y DOCENCIA EN HUMANIDADES	1,188
INSTITUTO DEL DEPORTE Y LA JUVENTUD	600
SISTEMA ESTATAL DE SEGURIDAD	509
CONSEJO DE CIENCIA Y TECNOLOGIA DEL ESTADO DE MORELOS	51
INSTITUTO ESTATAL DE DOCUMENTACION	1
SUMA	<u><u>53,397</u></u>

Estado de Resultados

GOBIERNO DEL ESTADO DE MORELOS

ESTADO DE RESULTADOS DEL 1° JULIO AL 30 DE SEPTIEMBRE DE 2011
(MILES DE PESOS)

	JUL-SEP	ENE-SEP
I N G R E S O S		
INGRESOS ORDINARIOS	1,751,902	5,888,696
INGRESOS EXTRAORDINARIOS	3,065,508	8,392,385
SUMAN LOS INGRESOS	4,817,410	14,281,081
E G R E S O S		
PODER LEGISLATIVO	77,571	230,799
PODER JUDICIAL	101,122	301,049
INSTITUTO ESTATAL ELECTORAL	19,566	65,005
COMISION ESTATAL DE DERECHOS HUMANOS	3,071	9,080
INSTITUTOS AUXILIARES	5,462	18,105
PODER EJECUTIVO	306,076	929,532
GASTO DE CAPITAL	709,239	1,253,761
APORTACIONES Y ASIGNACIONES A MUNICIPIOS	873,092	2,422,806
TRANSFERENCIAS	2,296,627	7,108,919
DEUDA PUBLICA	11,416	22,774
SUMAN LOS EGRESOS	4,403,242	12,361,830
SUBTOTAL	414,168	1,919,251
AFECTACION A RESULTADOS		
DEUDA PUBLICA	(492,814)	(481,235)
RESULTADO DEL EJERCICIO	(78,646)	1,438,016

Estado de Ingresos y Egresos

GOBIERNO DEL ESTADO DE MORELOS

ESTADO DE INGRESOS Y EGRESOS
 POR EL PERIODO DEL 1° DE ENERO AL 30 DE SEPTIEMBRE DE 2011
 (MILES DE PESOS)

	PRESUPUESTO AUTORIZADO ENE-DIC	AMPLIACIONES (REDUCCIONES)	PRESUPUESTO MODIFICADO ENE-DIC	EJERCIDO ENE-MZO	EJERCIDO ABR- JUN	EJERCIDO JUL-SEP	POR RECIBIR/ EJERCER
INGRESOS							
INGRESOS ORDINARIOS	7,029,558	57,239	7,086,797	2,244,144	1,892,650	1,751,902	1,198,101
INGRESOS PROPIOS	872,612	57,239	929,851	219,443	203,809	219,394	287,205
PARTICIPACIONES FEDERALES	5,228,478	0	5,228,478	1,750,776	1,410,170	1,335,938	731,594
INGRESOS COORDINADOS	290,720	0	290,720	111,157	103,428	39,648	36,487
INCENTIVOS ECONOMICOS	89,942	0	89,942	27,766	22,519	20,342	19,315
CUOTA VENTA FINAL DE COMBUSTIBLES	282,600	0	282,600	63,994	63,357	70,475	84,774
FONDO DE FISCALIZACION	265,206	0	265,206	71,008	89,367	66,105	38,726
INGRESOS EXTRAORDINARIOS	9,140,442	1,166,810	9,307,252	2,902,800	2,424,077	3,065,508	914,867
RAMO 20: DESARROLLO SOCIAL	85,000	0	85,000	0	68,115	54,978	(38,093)
RAMO 33: APORT.FED.P/ENT.FEDERATIVAS Y MUNICIPIOS	7,442,586	163,345	7,605,931	2,164,366	1,820,417	1,988,837	1,632,311
CONVENIOS FEDERALES	1,391,356	0	1,391,356	735,665	533,274	520,316	(397,899)
RECURSOS FEDERALES ADICIONALES	0	0	0	1,161	1,007	785	(2,953)
INGRESOS POR RECUPERACIONES DIVERSAS	221,500	0	221,500	0	0	0	221,500
COMPLEMENTO FIES	0	7	7	7	0	0	0
FONDO DE INVERSION PARA LAS ENTIDADES FEDERATIVAS	0	3,458	3,458	1,601	1,264	592	1
EMPRESITITOS	0	1,000,000	0	0	0	500,000	(500,000)
SUMAN LOS INGRESOS	16,170,000	1,224,049	16,394,049	5,146,944	4,316,727	4,817,410	2,112,968
EGRESOS							
PODER LEGISLATIVO	288,616	0	288,616	74,434	78,794	77,571	57,817
CONGRESO DEL ESTADO	253,862	0	253,862	66,734	69,376	68,376	49,376
DIRECCION DE RADIO Y TELEVISION DEL CONGRESO DEL ESTADO	30,000	0	30,000	7,500	7,500	7,500	7,500
PROGRAMA DE FISCALIZACION DE LOS RECURSOS FEDERALES (ASF)	4,754	0	4,754	200	1,918	1,695	941
PODER JUDICIAL	403,230	0	403,230	98,642	101,286	101,122	102,180
TRIBUNAL SUPERIOR DE JUSTICIA	324,400	0	324,400	82,200	82,680	82,680	76,840
IMPLEMENTACION DE JUICIOS ORALES PARA EL T.S.J.	40,000	0	40,000	8,262	10,113	10,113	11,512
TRIBUNAL UNITARIO Y JUZGADO DE JUST. ORAL P/ADOLESCENTES	14,892	0	14,892	3,109	3,203	3,133	5,447
TRIBUNAL ESTATAL ELECTORAL	10,252	0	10,252	2,204	2,410	2,059	3,579
TRIBUNAL DE LO CONTENCIOSO ADMINISTRATIVO	13,686	0	13,686	2,867	2,880	3,137	4,802
INSTITUTO ESTATAL ELECTORAL	87,101	0	87,101	25,435	20,004	19,566	22,096
COMISION ESTATAL DE DERECHOS HUMANOS	14,500	0	14,500	2,863	3,145	3,071	5,421
INSTITUTOS AUXILIARES	26,950	0	26,950	5,720	6,923	5,462	8,845
INSTITUTO DE DESARROLLO Y FORTALECIMIENTO MUNICIPAL	10,700	0	10,700	2,482	2,525	2,318	3,375
INSTITUTO MORELENSE DE INFORMACION PÚBLICA Y ESTADÍSTICA	16,250	0	16,250	3,238	4,398	3,144	5,470
PODER EJECUTIVO	1,385,634	0	1,385,634	312,447	311,009	306,076	456,102
GASTO CORRIENTE	627,917	0	627,917	142,068	147,226	141,640	196,983
GASTO SOCIAL	737,717	0	737,717	170,369	163,219	157,814	246,315
BIENES MUEBLES E INMUEBLES	20,000	0	20,000	10	564	6,622	12,804
GASTO DE CAPITAL	1,594,610	1,207,350	2,801,960	400,056	144,466	709,239	1,548,199
INVERSION PUBLICA ESTATAL	442,289	1,000,000	1,442,289	75,394	122,450	345,103	899,342
FONDOS SOLIDARIOS	195,793	0	195,793	0	11,889	33,331	150,573
PROYECTOS EJECUTIVOS	50,000	0	50,000	0	0	0	50,000
RAMO 33: APORT.FED.P/ENT.FEDERATIVAS Y MUNICIPIOS	569,300	146,646	715,946	15,130	44,841	145,749	510,226
PROGRAMAS FEDERALES	337,228	0	337,228	309,532	(34,714)	180,335	(117,925)
COMPLEMENTO FIES	0	7	7	0	0	0	7
FONDO DE INVERSION PARA LAS ENTIDADES FEDERATIVAS	0	3,458	3,458	0	0	1,995	1,463
INVERSION POR CONTRIBUCIONES ESPECIALES	0	57,239	57,239	0	0	2,726	54,513
APORTACIONES Y ASIGNACIONES A MUNICIPIOS	3,195,206	15,866	3,211,072	639,586	910,128	873,092	788,266
RAMO 20: DESARROLLO SOCIAL	85,000	0	85,000	0	27,029	46,771	11,200
RAMO 33: APORT.FED.P/ENT.FEDERATIVAS Y MUNICIPIOS	1,212,898	15,866	1,228,764	220,751	331,126	331,126	345,761
PARTICIPACION A MUNICIPIOS	1,656,140	0	1,656,140	377,299	487,407	431,312	360,122
FONDO DE APORT. ESTATALES P/EL DESARROLLO ECONOMICO	104,216	0	104,216	17,369	26,054	26,054	34,739
CUOTA VENTA FINAL DE COMBUSTIBLE	66,302	0	66,302	10,460	12,125	21,303	22,414
FONDO DE FISCALIZACION	70,650	0	70,650	13,707	26,387	16,526	14,030
TRANSFERENCIAS	9,128,994	833	9,129,827	2,346,180	2,466,112	2,296,627	2,020,908
ESTATALES	2,419,232	0	2,419,232	437,040	693,463	576,410	712,319
FEDERALES	1,049,374	0	1,049,374	293,291	496,502	293,645	(34,064)
APLICACIÓN DEL RAMO 33	5,660,388	833	5,661,221	1,615,849	1,276,147	1,426,572	1,342,653
DEUDA PUBLICA	45,159	0	45,159	7,653	3,705	11,416	22,385
APLICACIÓN ESTATAL	45,159	0	45,159	7,653	3,705	11,416	22,385
SUMAN LOS EGRESOS	16,170,000	1,224,049	17,394,049	3,913,016	4,045,572	4,403,242	5,032,219

Estado de Origen y Aplicación de Recursos

ESTADO DE ORIGEN Y APLICACIÓN DE RECURSOS
DEL 1° DE JULIO AL 30 DE SEPTIEMBRE DE 2011
(MILES DE PESOS)

ORIGEN

INGRESOS

IMPUESTOS	87,874	
DERECHOS	78,945	
PRODUCTOS	5,797	
APROVECHAMIENTOS	6,359	
CONTRIBUCIONES ESPECIALES	40,419	
PARTICIPACIONES EN INGRESOS FEDERALES	1,335,938	
INGRESOS COORDINADOS	39,648	
INCENTIVOS ECONOMICOS	20,342	
CUOTA VENTA FINAL DE COMBUSTIBLES	70,475	
FONDO DE FISCALIZACION	66,105	
RAMO 20: DESARROLLO SOCIAL	54,978	
RAMO 33: APORT. FED. P/ENT. FEDERATIVAS Y MPIOs.	1,988,837	
CONVENIOS FEDERALES	520,316	
RECURSOS FEDERALES ADICIONALES	785	
FONDO DE INVERSION PARA LAS ENTIDADES FEDERATIVAS	592	
EMPRÉSTITOS	500,000	4,817,410
AUMENTO DE DEUDA PUBLICA		492,814
MAS:		
DISPONIBILIDAD AL 30 DE JUNIO DE 2011		
EFECTIVO EN CAJA, BANCOS E INVERSIONES		1,442,526
TOTAL RECURSOS DISPONIBLES		6,752,750

APLICACION

EGRESOS

PODER LEGISLATIVO		77,571	
PODER JUDICIAL		101,122	
INSTITUTO ESTATAL ELECTORAL		19,566	
COMISION ESTATAL DE DERECHOS HUMANOS		3,071	
INSTITUTOS AUXILIARES		5,462	
INSTITUTO DE DESARROLLO Y FORTALECIMIENTO MPAL.	2,318		
INSTITUTO MORELENSE DE INF. PUBLICA Y ESTADISTICA	3,144		
PODER EJECUTIVO		306,076	
GASTO CORRIENTE	141,640		
GASTO SOCIAL	157,814		
BIENES MUEBLES E INMUEBLES	6,622		
GASTO DE CAPITAL		709,239	
INVERSION PUBLICA ESTATAL	345,103		
FONDOS SOLIDARIOS	33,331		
RAMO 33: APORT. FED. P/ ENT. FEDERATIVAS Y MUNICIPIOS	145,749		
PROGRAMAS FEDERALES	180,335		
FONDO DE INVERSION PARA LAS ENTIDADES FEDERATIVAS	1,995		
INVERSION POR CONTRIBUCIONES ESPECIALES	2,726		
APORTACIONES Y ASIGNACIONES A MUNICIPIOS		873,092	
RAMO 20:DESARROLLO SOCIAL	46,771		
RAMO 33: APORT. FED. P/ ENT. FEDERATIVAS Y MUNICIPIOS	331,126		
PARTICIPACION A MUNICIPIOS	431,312		
FONDO DE APORT. ESTATALES P/EL DESARROLLO ECONOMICO	26,054		
CUOTA VENTA FINAL DE COMBUSTIBLES	21,303		
FONDO DE FISCALIZACION	16,526		
TRANSFERENCIAS		2,296,627	
ESTATALES	576,410		
FEDERALES	293,645		
APLICACION DEL RAMO 33	1,426,572		
GASTO DE DEUDA PUBLICA		11,416	
APLICACIÓN ESTATAL	11,416		4,403,242
AUMENTO DE ACTIVO		88,496	
DISMINUCIÓN DE PASIVO Y PATRIMONIO		565,165	653,661
MAS:			
DISPONIBILIDAD AL 30 DE SEPTIEMBRE DE 2011			
EFECTIVO EN CAJA, BANCOS E INVERSIONES			1,695,847
TOTAL RECURSOS APLICADOS			6,752,750

ESTADO DE ORIGEN Y APLICACIÓN DE RECURSOS
DEL 1° DE ENERO AL 30 DE SEPTIEMBRE DE 2011
(MILES DE PESOS)

ORIGEN

INGRESOS

IMPUESTOS	286,335	
DERECHOS	254,518	
PRODUCTOS	20,417	
APROVECHAMIENTOS	24,138	
CONTRIBUCIONES ESPECIALES	57,239	
PARTICIPACIONES EN INGRESOS FEDERALES	4,496,883	
INGRESOS COORDINADOS	254,233	
INCENTIVOS ECONOMICOS	70,626	
CUOTA VENTA FINAL DE COMBUSTIBLES	197,827	
FONDO DE FISCALIZACION	226,480	
RAMO 20: DESARROLLO SOCIAL	123,092	
RAMO 33: APORT. FED. P/ENT. FEDERATIVAS Y MPIO.S.	5,973,620	
CONVENIOS FEDERALES	1,789,255	
RECURSOS FEDERALES ADICIONALES	2,953	
COMPLEMENTO FIES	7	
FONDO DE INVERSION PARA LAS ENTIDADES FEDERATIVAS	3,458	
EMPRÉSTITOS	500,000	14,281,081
AUMENTO DE DEUDA PUBLICA		481,235
MAS:		
DISPONIBILIDAD AL 31 DE DICIEMBRE DE 2010		
EFFECTIVO EN CAJA, BANCOS E INVERSIONES		1,125,024
TOTAL RECURSOS DISPONIBLES		15,887,340

APLICACION

EGRESOS

PODER LEGISLATIVO		230,799
PODER JUDICIAL		301,049
INSTITUTO ESTATAL ELECTORAL		65,005
COMISION ESTATAL DE DERECHOS HUMANOS		9,080
INSTITUTOS AUXILIARES		18,105
INSTITUTO DE DESARROLLO Y FORTALECIMIENTO MPAL.	7,324	
INSTITUTO MORELENSE DE INF. PUBLICA Y ESTADISTICA	10,781	
PODER EJECUTIVO		929,532
GASTO CORRIENTE	430,934	
GASTO SOCIAL	491,402	
BIENES MUEBLES E INMUEBLES	7,196	
GASTO DE CAPITAL		1,253,761
INVERSION PUBLICA ESTATAL	542,947	
FONDOS SOLIDARIOS	45,220	
RAMO 33: APORT. FED. P/ ENT. FEDERATIVAS Y MUNICIPIOS	205,720	
PROGRAMAS FEDERALES	455,153	
FONDO DE INVERSION PARA LAS ENTIDADES FEDERATIVAS	1,995	
INVERSION POR CONTRIBUCIONES ESPECIALES	2,726	
APORTACIONES Y ASIGNACIONES A MUNICIPIOS		2,422,806
RAMO 20:DESARROLLO SOCIAL	73,800	
RAMO 33: APORT. FED. P/ ENT. FEDERATIVAS Y MUNICIPIOS	883,002	
PARTICIPACION A MUNICIPIOS	1,296,019	
FONDO DE APORT. ESTATALES P/EL DESARROLLO ECONOMICO	69,477	
CUOTA VENTA FINAL DE COMBUSTIBLES	43,888	
FONDO DE FISCALIZACION	56,620	
TRANSFERENCIAS		7,108,919
ESTATALES	1,706,914	
FEDERALES	1,083,437	
APLICACION DEL RAMO 33	4,318,568	
GASTO DE DEUDA PUBLICA		22,774
APLICACIÓN ESTATAL	22,774	
AUMENTO DE ACTIVO		207,202
DISMINUCIÓN DE PASIVO Y PATRIMONIO		1,622,461
MAS:		
DISPONIBILIDAD AL 30 DE SEPTIEMBRE DE 2011		
EFFECTIVO EN CAJA, BANCOS E INVERSIONES		1,695,847
TOTAL RECURSOS APLICADOS		15,887,340

Evolución de la Deuda Pública Directa

Gobierno del Estado de Morelos

EVOLUCION DE LA DEUDA DIRECTA DEL 1o. DE JULIO AL 30 DE SEPTIEMBRE DE 2011

(MILES)

INSTITUCION DE CREDITO / CONCEPTO	SALDO AL 01-07-11	DISPOSICION	AMORTIZACION	SALDO AL 30-09-11	SERVICIO	FONDOS DE RESERVA
						BANCOMER 008/05
BANCOMER	100,351	500,000	7,186	593,165	3,869	83
- CRED. REG. EST. 008/05	100,351		5,789	94,562	1,389	
- CRED. REG. EST. 005/2011		500,000	1,397	498,603	2,480	
FONDO DE RESERVA DE INTERESES						42
- RENDIMIENTOS DEL FONDO DE RVA. DE INTERES						
FONDO DE RESERVA DE PRINCIPAL						41
- RENDIMIENTOS DEL FONDO DE RVA. DE PRINCIPAL						
BANCO SANTANDER MEXICANO, S.A.					35	
HONORARIOS FIDUCIARIOS						
MOODY'S DE MEXICO, S.A. DE C.V.					242	
HONORARIOS POR CALIFICACION DE DEUDA						
TOTAL	100,351	500,000	7,186	593,165	4,146	83

Estado de Afectación Patrimonial

GOBIERNO DEL ESTADO DE MORELOS
ESTADO DE AFECTACIÓN PATRIMONIAL DEL 1° DE JULIO AL 30 DE SEPTIEMBRE DE 2011
(MILES DE PESOS)

	PATRIMONIO ESTATAL	AUM. Y DISM. AL PATRIMONIO	RESULTADO DE EJERC. ANTS.	RESULTADO DEL EJERCICIO	VARIACIÓN ING/EGR	TOTAL
SALDO INICIAL AL 1° DE JULIO	673,389	150,000	38,526	11,579	1,505,083	2,378,577
AUMENTOS DEL PERIODO	21,415	0	(1,061)	7,186	4,817,410	4,844,950
DISMINUCIONES DEL PERIODO	0	0	115	(500,000)	(4,403,242)	(4,903,127)
SALDO FINAL AL 30/09/11	694,804	150,000	37,580	(481,235)	1,919,251	2,320,400

GOBIERNO DEL ESTADO DE MORELOS
ESTADO DE AFECTACIÓN PATRIMONIAL DEL 1° DE ENERO AL 30 DE SEPTIEMBRE DE 2011
(MILES DE PESOS)

	PATRIMONIO ESTATAL	AUM. Y DISM. AL PATRIMONIO	RESULTADO DE EJERC. ANTS.	RESULTADO DEL EJERCICIO	VARIACIÓN ING/EGR	TOTAL
SALDO INICIAL AL 1° DE ENERO	577,620	150,000	15,944	23,158	0	766,722
AUMENTOS DEL PERIODO	117,390	0	(17,963,644)	17,977,340	14,281,081	14,412,167
DISMINUCIONES DEL PERIODO	(206)	0	17,985,280	(18,481,733)	(12,361,830)	(12,858,489)
SALDO FINAL AL 30/09/11	694,804	150,000	37,580	(481,235)	1,919,251	2,320,400

Anexo 1

Percepciones cubiertas a mandos medios y superiores de las dependencias y entidades

GOBIERNO DEL ESTADO DE MORELOS

SECRETARIA DE FINANZAS Y PLANEACION

RELACION DE DEPENDENCIAS Y ENTIDADES QUE REPORTARON INFORMACION DE PERCEPCIONES CUBIERTAS AL PERSONAL DE MANDOS MEDIOS Y SUPERIORES, POR EL PERIODO DE JULIO – SEPTIEMBRE 2011.

CENTRO DE INVESTIGACION Y DOCENCIA EN HUMANIDADES DEL EDO. DE MOR.
COLEGIO DE BACHILLERES DEL ESTADO DE MORELOS
COLEGIO DE ESTUDIOS CIENTIFICOS Y TECNOLOGICOS DEL ESTADO DE MORELOS
COMISION ESTATAL DE RESERVAS TERRITORIALES
COMISION ESTATAL DEL AGUA Y MEDIO AMBIENTE
CONSEJO DE CIENCIA Y TECNOLOGIA DEL ESTADO DE MORELOS (CCyTEM)
CONSEJO ESTATAL DE POBLACION
FIDEICOMISO ADMINISTRACION BALNEARIO AGUA HEDIONDA
FIDEICOMISO LAGO DE TEQUESQUITENGO
INSTITUTO DE CAPACITACION PARA EL TRABAJO DEL ESTADO DE MORELOS
INSTITUTO DE LA MUJER PARA EL ESTADO DE MORELOS
INSTITUTO ESTATAL DE DOCUMENTACION DE MORELOS
INSTITUTO ESTATAL DE INFRAESTRUCTURA EDUCATIVA
SECRETARIA DE GESTION E INNOVACION GUBERNAMENTAL – DIRECCION GENERAL
DE GESTION DEL CAPITAL HUMANO
SERVICIOS DE SALUD
SISTEMA ESTATAL DE SEGURIDAD PÚBLICA
SISTEMA ESTATAL PARA EL DESARROLLO INTEGRAL DE LA FAMILIA MORELOS
TESORERIA GENERAL DEL ESTADO

Anexo 2

Reportes de avance trimestral de los
Programas Operativos Anuales de las
Dependencias del Poder Ejecutivo
