



GOBIERNO DEL ESTADO
DE MORELOS
2006 - 2012

CUENTA PÚBLICA

POR EL PERIODO DEL 1° DE ABRIL AL 30 DE JUNIO DE 2011



Morelos, tierra de libertad y trabajo. ★

PRESENTACION

En cumplimiento al mandato constitucional contenido en la fracción XIX del Artículo 70 de la Constitución Política del Estado Libre y Soberano de Morelos, en el que se establece la facultad del Gobernador del Estado para rendir al H. Congreso Local la cuenta pública, en unión y concordancia con los avances de los Programas Operativos Anuales por Sector, Dependencia y Organismo Auxiliar durante cada trimestre del ejercicio fiscal; así como a lo señalado en los Artículos 38, 42 y 46 de la Ley de Presupuesto, Contabilidad y Gasto Público del Estado de Morelos, y, 27 fracción XXXV de la Ley Orgánica de la Administración Pública del Estado Libre y Soberano de Morelos, se presenta al H. Congreso del Estado la Cuenta de la Hacienda Pública Estatal correspondiente al trimestre abril-junio del ejercicio fiscal 2011.

Los documentos base que sustentan la información que se considera en la elaboración de la Cuenta Pública, lo constituyen la Ley de Ingresos y el Presupuesto de Egresos del Estado autorizados, correspondientes al ejercicio fiscal 2011, publicados en el Periódico Oficial "Tierra y Libertad" número 4848 de fecha 10 de noviembre de 2010.

La ley de Ingresos del Gobierno del Estado de Morelos para el ejercicio fiscal 2011 se estructuró en base al principio básico e inalterable en esta administración, de contar con un sistema de finanzas públicas sanas. En su diseño se consideró la proyección conservadora para la recaudación federal participable, que el Gobierno Federal asume en su paquete económico presentado ante el Congreso así como las condiciones económicas que prevalecen en el Estado. En la estimación de los ingresos propios, no se consideraron incrementos en las tasas, tarifas y cuotas vigentes, ni el establecimiento de nuevas fuentes de ingreso local. Es en base al manejo eficiente de los recursos con lo que se pretende fortalecer el objetivo social del gobierno de atender de manera prioritaria las demandas de los grupos económicamente más desprotegidos.

Para el ejercicio presupuestario del 2011 destacan cinco ejes estratégicos fundamentales, los cuales tienden a la consolidación de las bases para el desarrollo sustentable de Morelos, estos son:

1. Infraestructura básica.
 2. Cobertura universal en salud.
 3. Educación de calidad.
 4. Seguridad y Justicia
 5. Fomento al empleo.
-
-

Un objetivo primordial es el de avanzar en la consolidación democrática del Estado a partir de los tres ejes transversales del Gobierno consistentes en la gobernabilidad, la participación ciudadana y la transparencia, fortaleciendo la confianza y la credibilidad en las instituciones mediante la rendición de cuentas.

La política de Gasto se orientará a lograr la asignación de recursos que: reflejen las prioridades estatales comprendidas en estos cinco ejes; reafirmen el compromiso con la salud, la educación, el empleo digno, la seguridad y la consolidación democrática; y, se enfoquen a lograr una sociedad más equitativa mediante el combate eficiente de la pobreza y la desigualdad.

Una de las prioridades es ejecutar la totalidad de las obras públicas programadas orientando el gasto público mediante el presupuesto basado en resultados.

Se busca impulsar el crecimiento de la economía local a través de una política fiscal y hacendaria que estimule el incremento de la inversión e impulse la generación de nuevas fuentes de empleo, así como la conservación de las ya existentes, y con ello mejore la calidad de vida de los morelenses. Especial consideración se da a los sectores agropecuario, turístico, de servicios y microindustrias, con el fin de generar las condiciones que permitan mayores flujos de inversión.

Este documento presenta el informe del ejercicio presupuestal de los ingresos y egresos correspondientes al segundo trimestre del ejercicio fiscal 2011.

Dentro de los Ingresos, se incluyen los importes que percibe el Estado por los conceptos de Impuestos, Derechos, Productos, Aprovechamientos, Participaciones Federales, Fondo de Fiscalización, Ingresos Coordinados e Incentivos Económicos; así como los Ingresos Extraordinarios por concepto de Ramo 20 Desarrollo Social, Ramo 33 Aportaciones Federales para Entidades Federativas y Municipios, Otros Convenios Federales, y Recursos Federales Adicionales.

En cuanto a los Egresos, la Cuenta de la Hacienda Pública contiene los montos de las erogaciones que realiza el Estado y su distribución por programas entre las diferentes Dependencias y Entidades del Poder Ejecutivo; las asignaciones y transferencias a los Poderes Legislativo y Judicial y a los Organismos Autónomos. Contiene además la aplicación de recursos Estatales y Federales en el Gasto de Capital y las Aportaciones y Asignaciones a los Municipios de recursos derivados de las Participaciones Federales, del Ramo 20 Desarrollo Social, del Ramo 33 Aportaciones Federales para Entidades Federativas y Municipios y del Fondo de Aportaciones Estatales para el Desarrollo Económico, así como lo relativo al Gasto de la Deuda Pública.

Acorde con los compromisos en materia de rendición de cuentas y mayor transparencia en el ejercicio de los recursos, este documento incluye Estado Analítico de Ingresos, en el cual se detallan todos los conceptos de ingresos y el importe recibido en el periodo por cada uno de ellos, así como el reporte que informa sobre el ejercicio del Gasto en Clasificación Administrativa, en el cual se identifica a las distintas unidades administrativas responsables de la ejecución del gasto público.

También contempla reportes relativos al gasto de capital, en los que se da cuenta del ejercicio del gasto de inversión de cada Dependencia y Entidad, por programa y por obra.

Además, en términos del Decreto número ochocientos catorce por el que se aprueba el Presupuesto de Egresos del Gobierno del Estado de Morelos para el ejercicio fiscal del 1 de enero al 31 de diciembre del año dos mil once, se incluye:

- Conforme al Artículo Séptimo, información relativa a los ingresos propios de las Entidades, Dependencias y sus Organismos Administrativos Desconcentrados del Poder Ejecutivo, conforme a los reportes generados por dichas Dependencias y Organismos.
-
-

-
-
- De acuerdo al Artículo Décimo Octavo, se integra la información relativa al monto total de las percepciones cubiertas a los servidores públicos de mandos medios y superiores adscritos a las Dependencias y Entidades del Poder Ejecutivo del Gobierno del Estado, conforme a los reportes generados por éstas.
 - Conforme al Artículo Trigésimo Primero, se presenta para la revisión por parte de los representantes populares que conforman el H. Congreso del Estado, todos los datos de los programas y proyectos ejecutados por las Dependencias del Poder Ejecutivo, a través de los informes de gestión gubernamental, en los que se plasman los avances trimestrales de los Programas Operativos Anuales.
 - De acuerdo al Artículo Segundo Transitorio, se presentan dentro del Estado del ejercicio presupuestal, las modificaciones correspondientes a las Participaciones Federales y al Ramo 33 Aportaciones Federales para Entidades Federativas y Municipios, conforme a los montos de los recursos asignados dentro del Presupuesto de Egresos de la Federación, publicados en el Diario Oficial de la Federación
-
-

los días 27 de diciembre de 2010, 28 de febrero y 20 de mayo de 2011.

El presente documento constituye un instrumento importante que permite consolidar y reforzar el avance de una cultura de transparencia y de rendición de cuentas a la sociedad, uno de los ejes transversales de esta Administración. Se facilita el acceso a la información sobre el manejo financiero, presupuestal y contable que realiza el Gobierno del Estado, y se fortalece con ello la confianza y la credibilidad en las instituciones.

Para dar una mayor claridad y transparencia a las cifras que se presentan, en los cuadros que integran la presente Cuenta Pública se plasma la información referente al presupuesto vigente aprobado por la Legislatura Local y sus modificaciones presupuestales.

En la elaboración de la Cuenta Pública y sus anexos, se pretende facilitar el análisis y evaluación de las cifras que la integran, a fin de verificar el estricto cumplimiento a los objetivos contenidos en los programas y el Presupuesto de Egresos del Gobierno del Estado por el ejercicio fiscal del año 2011.

Por lo antes expuesto, se somete a ese Honorable Congreso del Estado la información al cierre contable del segundo trimestre del ejercicio fiscal del año 2011 para su aprobación respectiva.

Cuernavaca, Morelos; julio 29 de 2011.

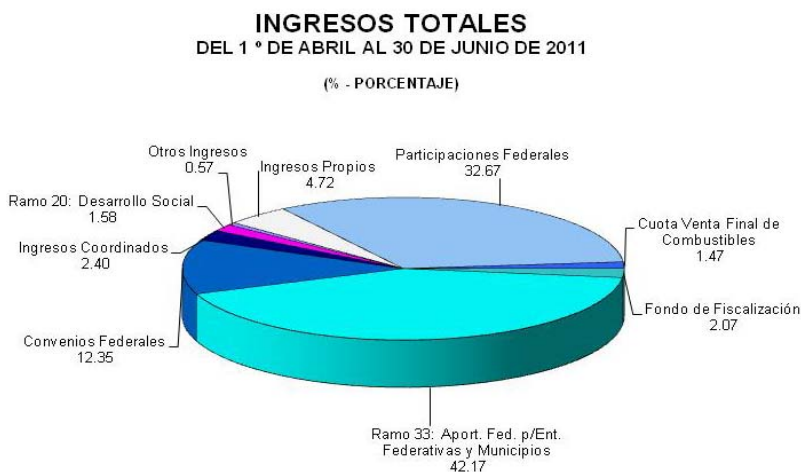
EL SECRETARIO DE FINANZAS Y PLANEACIÓN

L.C. José Alejandro Jesús Villarreal Gasca

EVOLUCION DE LAS FINANZAS PÚBLICAS.

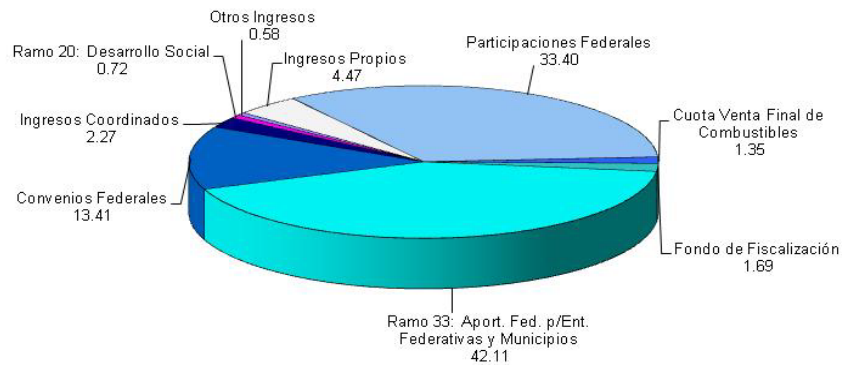
INGRESOS

Durante el segundo trimestre del ejercicio fiscal 2011 se obtuvieron ingresos totales por la cantidad de 4,316 millones 727 mil pesos, de los cuales 1,892 millones 650 mil pesos corresponden a Ingresos Ordinarios y 2,424 millones 77 mil pesos a Ingresos Extraordinarios. Los ingresos totales del segundo trimestre fueron superiores en un 7.44% al monto total estimado para el periodo, y el monto acumulado al primer semestre muestra un avance del 57.87% del estimado anual autorizado. En la gráfica 1 se muestra la distribución porcentual de los ingresos totales del periodo y en la gráfica 2 se presenta la distribución porcentual de los ingresos totales acumulados al segundo trimestre.



Gráfica 1.
Fuente: Dirección General de Contabilidad.

INGRESOS TOTALES
DEL 1 ° DE ENERO AL 30 DE JUNIO DE 2011
(% - PORCENTAJE)



Gráfica 2.
Fuente: Dirección General de Contabilidad.

INGRESOS ORDINARIOS

PROPIOS

Durante el periodo que se informa, los Ingresos Propios ascienden a la cantidad de 203 millones 809 mil pesos, este importe representa el 10.76% de los Ingresos Ordinarios del periodo. Su integración se compone de Impuestos con un monto de 94 millones 807 mil pesos, Derechos con un importe de 78 millones 424 mil pesos, Productos con la cantidad de 5 millones 165 mil pesos, Aprovechamientos con un importe de 9 millones 262 mil pesos y Contribuciones Especiales con 16 millones 151 mil pesos. Del impuesto sobre nóminas se obtuvieron ingresos por un total de 54 millones 769 mil pesos, mientras que del impuesto sobre tenencia o uso de vehículos se

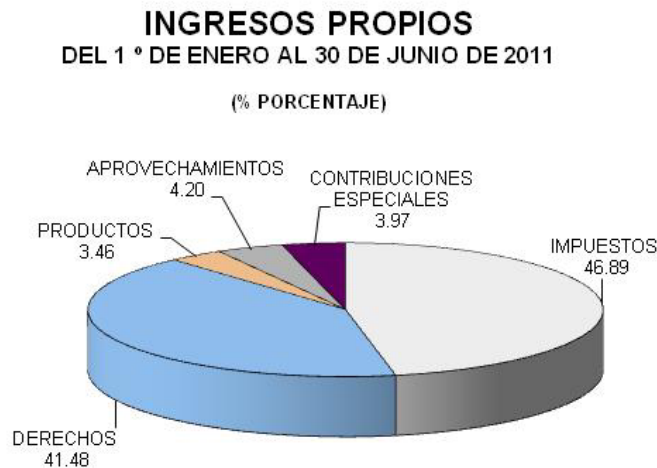
recaudaron 10 millones 381 mil pesos. Dentro de los Derechos, destacan por su participación en el total, los ingresos por concepto de diversos servicios de control vehicular, que en este periodo ascienden a la cantidad de 37 millones 76 mil pesos, de los cuales 24 millones 258 mil pesos corresponden a ingresos por concepto de placas y refrendos; y los generados en Instituto Estatal del Registro Público de la Propiedad y el Comercio por un total de 28 millones 362 mil pesos.

En la gráfica 3 se aprecia la distribución porcentual de los Ingresos Propios del periodo, por cada uno de los conceptos que los integran.



Gráfica 3.
Fuente: Dirección General de Contabilidad.

La gráfica 4 muestra la misma distribución porcentual pero del acumulado al segundo trimestre.



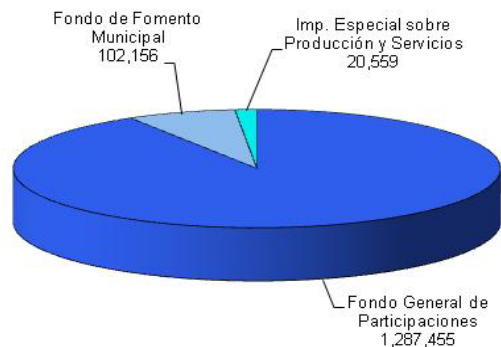
Gráfica 4.
Fuente: Dirección General de Contabilidad.

PARTICIPACIONES FEDERALES

Se recibieron recursos de la Federación por concepto de Participaciones Federales, por un total de 1,410 millones 170 mil pesos. Este importe representa el 74.50% del total de los Ingresos Ordinarios. El monto total de las Participaciones Federales se integra por el Fondo General de Participaciones, del cual se recibieron 1,287 millones 455 mil pesos; el Fondo de Fomento Municipal cuyo monto recibido fue de 102 millones 156 mil pesos, y el Impuesto Especial Sobre Producción y Servicios, concepto por el cual se recibieron 20 millones 559 mil pesos.

INGRESOS POR PARTICIPACIONES FEDERALES DEL 1 ° DE ABRIL AL 30 DE JUNIO DE 2011

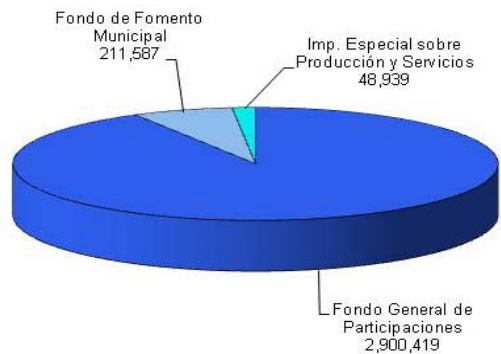
(MILES DE PESOS)



Gráfica 5.
Fuente: Dirección General de Contabilidad.

INGRESOS POR PARTICIPACIONES FEDERALES DEL 1 ° DE ENERO AL 30 DE JUNIO DE 2011

(MILES DE PESOS)



Gráfica 6.
Fuente: Dirección General de Contabilidad.

INGRESOS COORDINADOS

En este rubro se incluyen los ingresos por concepto de Impuesto sobre Tenencia o Uso de Vehículos y el Impuesto Sobre Automóviles Nuevos, cuya recaudación en el periodo que se informa asciende a 84 millones 944 mil pesos y 18 millones 484 mil pesos, respectivamente.

INCENTIVOS ECONÓMICOS

Los ingresos obtenidos en este rubro, derivados de la fiscalización conjunta con la Federación, ascienden a la cantidad de 22 millones 519 mil pesos.

CUOTA VENTA FINAL DE COMBUSTIBLES.

Los ingresos recibidos por este concepto durante el periodo que se informa, ascienden a 63 millones 357 mil pesos.

FONDO DE FISCALIZACIÓN

Durante el periodo que se informa se recibieron recursos por concepto de Fondo de Fiscalización por un total de 89 millones 367 mil pesos.

INGRESOS EXTRAORDINARIOS

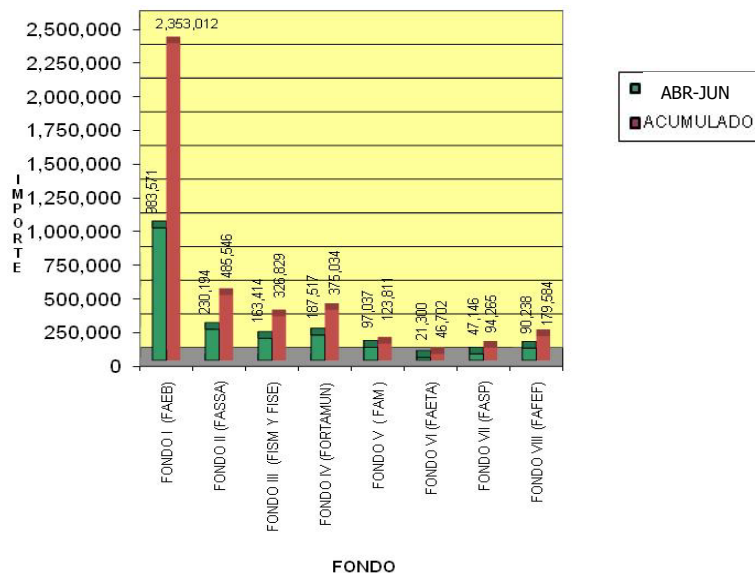
RAMO 20 DESARROLLO SOCIAL

Durante el segundo trimestre se registraron recursos de este rubro por la cantidad de 68 millones 115 mil pesos.

RAMO 33 APORTACIONES FEDERALES PARA ENTIDADES FEDERATIVAS Y MUNICIPIOS

En el segundo trimestre, los recursos recibidos en este rubro ascienden a la cantidad de 1,820 millones 417 mil pesos, lo que representa un 75.09% del total de Ingresos Extraordinarios en el periodo. Sobresale de los fondos que integran las Aportaciones del Ramo 33, el correspondiente al Fondo I de Aportaciones para la Educación Básica y Normal, del cual se registraron ingresos por un total de 983 millones 571 mil pesos. En la gráfica 7 se muestran los importes que se recibieron por cada uno de los fondos que integran el Ramo 33 por el segundo trimestre y el acumulado a junio 2011.

INGRESOS DEL RAMO 33: APORTACIONES PARA ENTIDADES FEDERATIVAS Y MUNICIPIOS
DEL 1 ° DE ABRIL AL 30 DE JUNIO DE 2011
(MILES DE PESOS)



Gráfica 7.

Fuente: Dirección General de Contabilidad.

OTROS CONVENIOS FEDERALES

Durante el periodo que se informa, se recibieron recursos por este concepto por un total de 533 millones 274 mil pesos, importe que sumado a lo registrado en el primer trimestre arroja un acumulado de 1,268 millones 938 mil pesos, monto que representa un avance del 91.20% del total anual proyectado para este ejercicio. Destacan los recursos recibidos para la Educación Media y Superior por un total de 228 millones 286 mil pesos, y los registrados en el Régimen Estatal de Protección Social en Salud por un total de 90 millones 16 mil pesos.

EGRESOS

Durante el segundo trimestre del ejercicio 2011 el gasto total ejercido por el Gobierno del Estado ascendió a la cantidad de 4,045 millones 572 mil pesos, importe que representa el 24.73% del presupuesto anual modificado. El importe total ejercido al cierre del primer semestre asciende a la cantidad de 7,958 millones 588 mil pesos, cantidad que representa el 48.67% del presupuesto anual modificado.

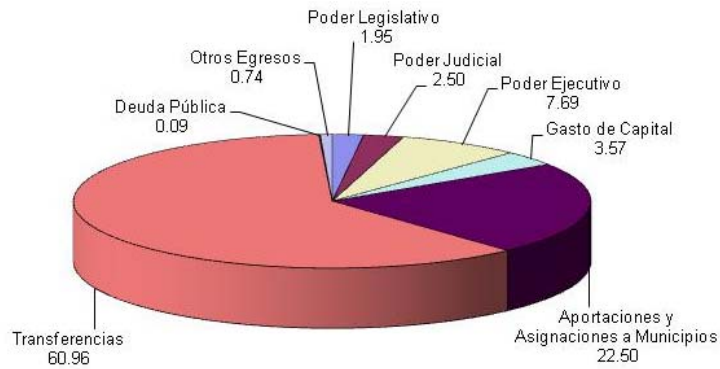
En las gráficas 8 y 9 se muestran la distribución porcentual del Gasto por los distintos conceptos que integran el Estado del Ejercicio presupuestal, por el segundo trimestre y por el acumulado al mes de junio.

En el periodo que se informa se transfirieron recursos al Poder Legislativo por un total de 78 millones 794 mil pesos; al Poder Judicial un total de 101 millones 286 mil pesos. Asimismo, se realizaron transferencias al Instituto Estatal Electoral por la cantidad de 20 millones 4 mil pesos y a la Comisión Estatal de los Derechos Humanos se le transfirieron recursos por un total de 3 millones 145 mil pesos.

A los Institutos Auxiliares se les asignaron recursos por un total de 6 millones 923 mil pesos; de estos, 2 millones 525 mil pesos se le entregaron al Instituto de Desarrollo y Fortalecimiento Municipal y 4 millones 398 mil pesos al Instituto Morelense de Información Pública y Estadística.

GASTO TOTAL EJERCIDO
DEL 1 ° DE ABRIL AL 30 DE JUNIO DE 2011

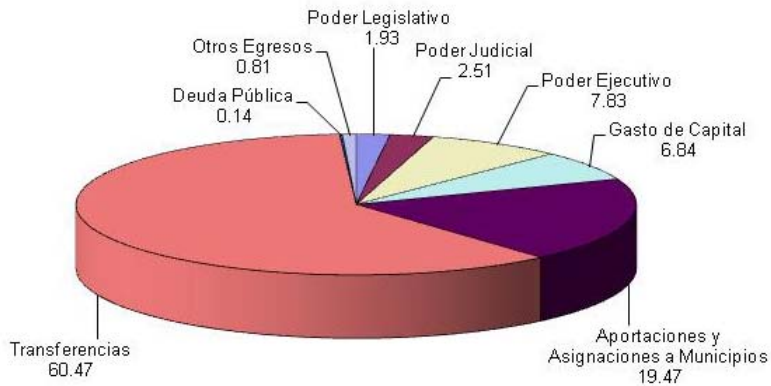
(% - PORCENTAJE)



Gráfica 8.
Fuente: Dirección General de Contabilidad.

GASTO TOTAL EJERCIDO
DEL 1 ° DE ENERO AL 30 DE JUNIO DE 2011

(% - PORCENTAJE)



Gráfica 9.
Fuente: Dirección General de Contabilidad.

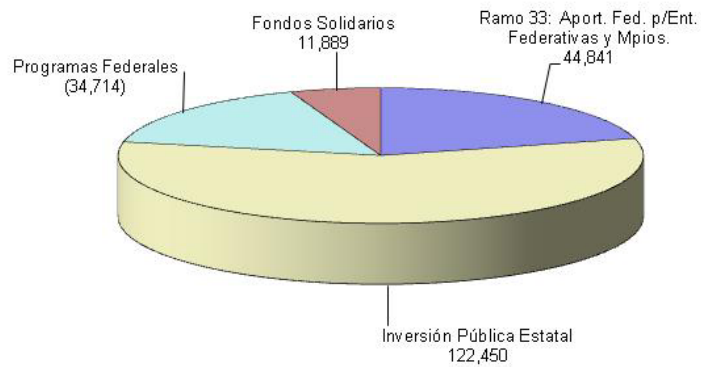
GASTO DEL PODER EJECUTIVO

El gasto corriente, gasto social y gasto de inversión en bienes muebles e inmuebles del Poder Ejecutivo en el periodo que se informa, asciende a la cantidad de 311 millones 9 mil pesos. Este importe representa el 7.68% del Gasto total ejercido en el periodo y con respecto al presupuesto anual autorizado, el gasto acumulado muestra un avance del 44.99%.

GASTO DE CAPITAL

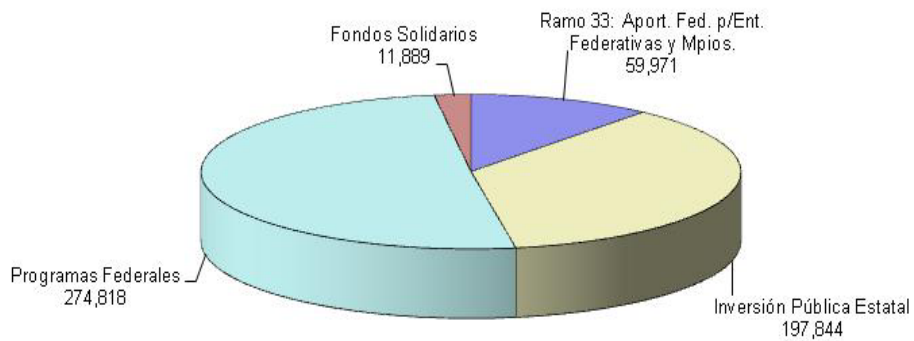
Durante el periodo que se informa, en este rubro se ejercieron recursos por la cantidad de 144 millones 466 mil pesos. Los conceptos y los importes que integran el Gasto de Capital son: Inversión Pública Estatal con 122 millones 450 mil pesos, Ramo 33 Aportaciones Federales para Entidades Federativas y Municipios con 44 millones 841 mil pesos y Fondos Solidarios con 11 millones 889 mil pesos. En los anexos de la cuenta pública, se detallan las Dependencias que ejercieron estos recursos y los programas y obras en que se aplicaron.

GASTO DE CAPITAL
DEL 1 ° DE ABRIL AL 30 DE JUNIO DE 2011
(MILES DE PESOS)



Gráfica 10.
Fuente: Dirección General de Contabilidad.

GASTO DE CAPITAL
DEL 1 ° DE ENERO AL 30 DE JUNIO DE 2011
(MILES DE PESOS)



Gráfica 11.
Fuente: Dirección General de Contabilidad.

APORTACIONES Y ASIGNACIONES A MUNICIPIOS

En el periodo que se informa, los recursos transferidos a los Municipios en este rubro ascienden a la cantidad de 910 millones 128 mil pesos. Los conceptos e importes que integran este rubro son: Ramo 20 Desarrollo Social con 27 millones 29 mil pesos, Ramo 33 Aportaciones Federales para Entidades Federativas y Municipios con una cantidad ejercida de 331 millones 126 mil pesos; Participaciones a Municipios con un importe de 487 millones 407 mil pesos, el Fondo de Aportaciones Estatales para el Desarrollo Económico (FAEDE) con un importe de 26 millones 54 mil pesos, Cuota venta final de combustibles con 12 millones 125 mil pesos y el Fondo de Fiscalización con 26 millones 387 mil pesos.



Gráfica 12.

Fuente: Dirección General de Contabilidad.

APORTACIONES Y ASIGNACIONES A MUNICIPIOS DEL 1 ° DE ENERO AL 30 DE JUNIO DE 2011



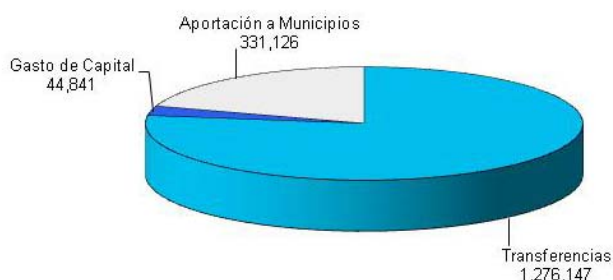
Gráfica 13.
Fuente: Dirección General de Contabilidad.

TRANSFERENCIAS

En este rubro, el ejercicio del gasto por el periodo que se informa asciende a la cantidad de 2,466 millones 112 mil pesos. De este importe, el 71.88% corresponde a Transferencias de Recursos Federales y el 28.12% restante corresponde a Recursos Estatales. Dentro de las Transferencias Federales se incluyen recursos transferidos al Instituto de la Educación Básica del Estado de Morelos por un total de 987 millones 613 mil pesos; 274 millones 929 mil pesos fueron transferidos a los Servicios de Salud Morelos, 228 millones 286 mil pesos, fueron radicados a la Universidad Autónoma del Estado de Morelos y 208 millones 571 mil pesos fueron radicados al Régimen Estatal de Protección Social en Salud.

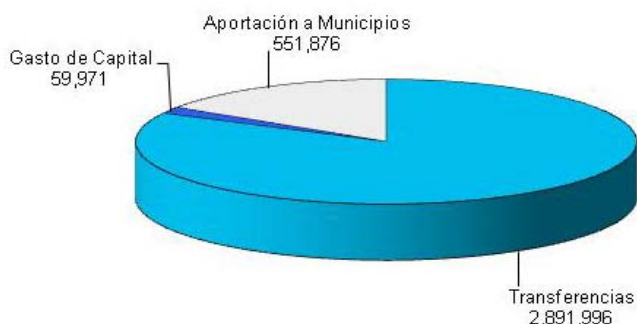
En las gráficas 14 y 15 se muestran el resumen del Ejercicio del gasto por concepto del Ramo 33, en sus tres destinos: Gasto de capital, aportación a municipios y transferencias, por el segundo trimestre y el acumulado a junio.

RESUMEN DESTINO RAMO 33: APORTACIONES FEDERALES PARA ENTIDADES FEDERATIVAS Y MUNICIPIOS
DEL 1 ° DE ABRIL AL 30 DE JUNIO DE 2011
(MILES DE PESOS)



Gráfica 14.
Fuente: Dirección General de Contabilidad.

RESUMEN DESTINO RAMO 33: APORTACIONES FEDERALES PARA ENTIDADES FEDERATIVAS Y MUNICIPIOS
DEL 1 ° DE ENERO AL 30 DE JUNIO DE 2011
(MILES DE PESOS)



Gráfica 15.
Fuente: Dirección General de Contabilidad.

DEUDA PÚBLICA

Durante el periodo que se informa, para el pago de la deuda se destinaron recursos por la cantidad de 7 millones 341 mil pesos. Del total ejercido en el periodo, 5 millones 789 mil pesos se destinaron a la amortización de capital; un millón 498 mil pesos para el pago del servicio de la deuda y 54 mil pesos se destinaron a los Fondos de Provisión de Principal y Fondos de Reserva de Intereses y Principal de los créditos contratados.

En la siguiente tabla se hace un análisis del comportamiento que han mostrado los conceptos propios de la Deuda al final de cada trimestre, desde el último trimestre del año 2006 comparado con los segundos trimestres de los años 2007, 2008, 2009, 2010 y 2011.

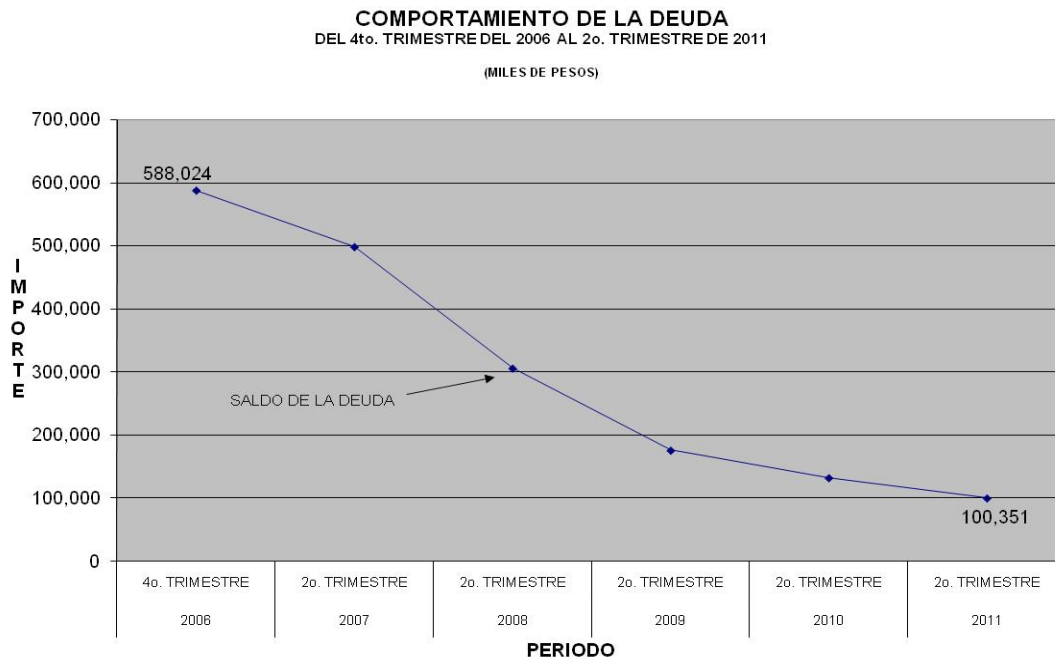
ANALISIS DE LA DEUDA PUBLICA
DEL 4o. TRIMESTRE DE 2006 AL 2do. TRIMESTRE DE 2011

(MILES DE PESOS)

CONCEPTO	2006	2007	2008	2009	2010	2011
	4o. TRIMESTRE	2o. TRIMESTRE	2do. TRIMESTRE	2do. TRIMESTRE	2do. TRIMESTRE	2do. TRIMESTRE
SALDO DE LA DEUDA	588,024	498,546	306,031	176,048	123,509	100,351
AMORTIZACION	32,739	32,739	32,740	32,739	5,789	5,789
SERVICIO	13,760	11,849	8,562	3,900	2,570	1,498
FONDOS DE RESERVA Y PROVISION	12,789	10,931	9,496	161	76	54
COSTO TOTAL DE LA DEUDA	59,288	55,519	50,798	36,800	8,435	7,341

Tabla 1.
Fuente: Dirección General de Contabilidad.

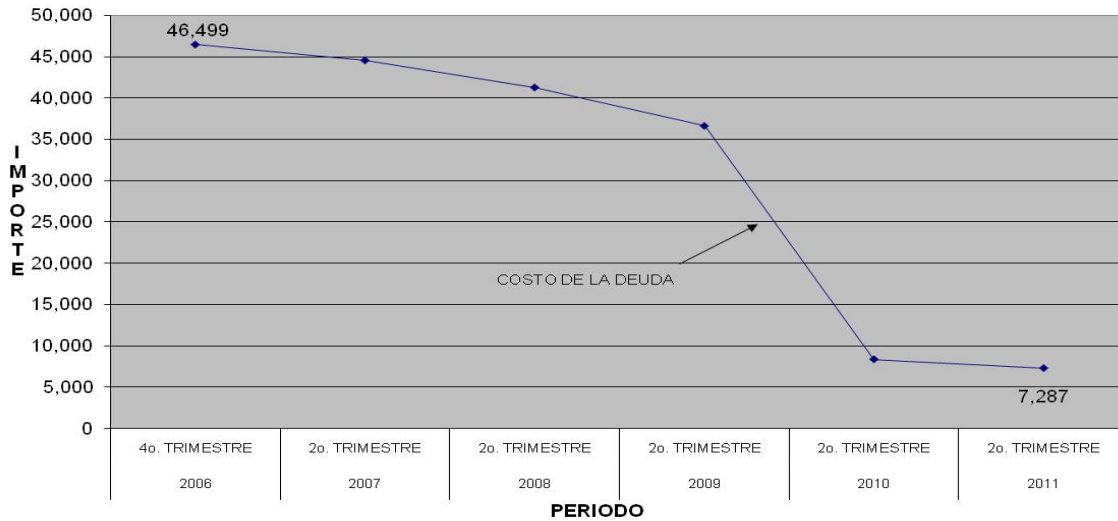
Como puede observarse en la gráfica 16, la tendencia del saldo de la deuda pública ha sido a la baja; del 31 de diciembre de 2006 a la fecha del balance general (30 de junio de 2011), ha disminuido en 487 millones 673 mil pesos. En ese mismo periodo, el costo de la Deuda también se ha visto reducido, al pasar de 46 millones 499 mil pesos en el último trimestre de 2006, a 7 millones 287 mil pesos en el segundo trimestre de este año. (Gráfica 17)



Gráfica 16.
Fuente: Dirección General de Contabilidad.

COMPORTAMIENTO DEL PAGO DE DEUDA
DEL 4to. TRIMESTRE DEL 2006 AL 2o. TRIMESTRE DE 2011

(MILES DE PESOS)



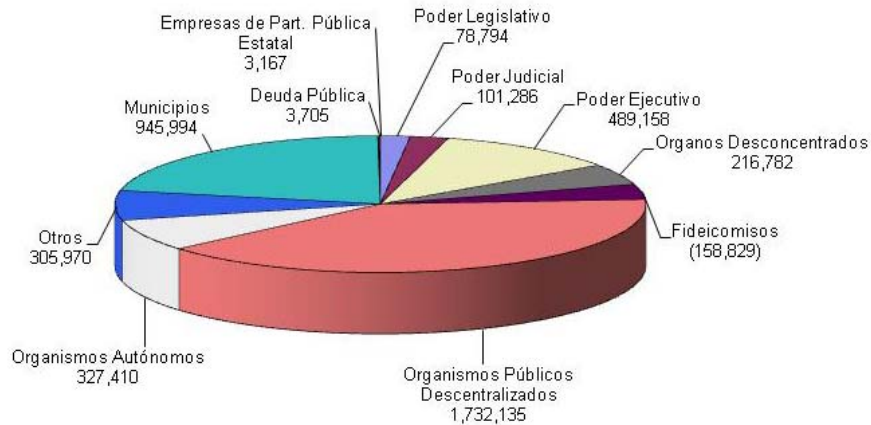
Gráfica 17.

Fuente: Dirección General de Contabilidad.

Dentro de los reportes que se integran en la cuenta pública, está el relativo a la Clasificación Administrativa del Gasto, en el cual se muestra las dependencias y entidades que ejercen directamente el gasto. En las siguientes gráficas se pueden apreciar los importes que ejercieron en el segundo trimestre y en el acumulado al mes de junio, cada una de las unidades administrativas que ejecutan el gasto.

**GASTO TOTAL EN CLASIFICACION ADMINISTRATIVA
DEL 1° DE ABRIL AL 30 DE JUNIO DE 2011**

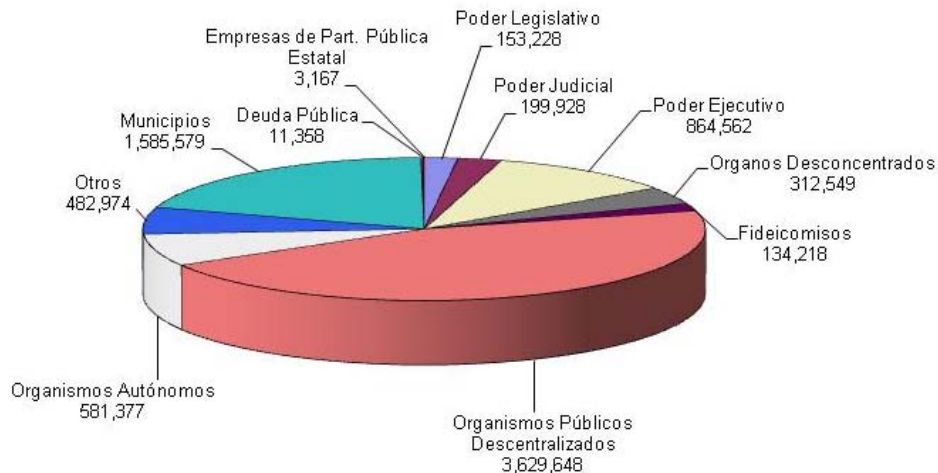
(MILES DE PESOS)



Gráfica 18.
Fuente: Dirección General de Contabilidad.

**GASTO TOTAL EN CLASIFICACION ADMINISTRATIVA
DEL 1° DE ENERO AL 30 DE JUNIO 2011**

(MILES DE PESOS)



Gráfica 19.
Fuente: Dirección General de Contabilidad.

INDICE

Estado del Ejercicio Presupuestal	2
Estado Analítico de Ingresos	5
Gasto Total en Clasificación Administrativa	16
Poder Ejecutivo	19
Gasto Corriente	
Gasto Social	
Bienes Muebles e Inmuebles	
Gasto de Capital	36
Aportaciones y Asignaciones a Municipios	63
Transferencias	80
Deuda Pública	89
Estado de Situación Financiera y Anexos	92
Estado de Resultados	114
Estado de Ingresos y Egresos	116
Estado de Origen y Aplicación de Recursos	118
Evolución de la Deuda Pública Directa	121
Estado de Afectación Patrimonial	123

Estado del Ejercicio Presupuestal

GOBIERNO DEL ESTADO DE MORELOS
ESTADO DEL EJERCICIO PRESUPUESTAL
POR EL PERIODO DEL 1° DE ABRIL AL 30 DE JUNIO DE 2011
(MILES DE PESOS)

CONCEPTO	PRESUPUESTO	AMPLIACIONES	PRESUPUESTO	EJERCIDO	% DE
	DEL PERIODO	(REDUCCIONES)	MODIFICADO	ABR-JUN	AVANCE
	ABR-JUN		ABR-JUN	ABR-JUN	
INGRESOS					
INGRESOS ORDINARIOS	1,779,702	16,151	1,795,853	1,892,650	105.39
INGRESOS PROPIOS	252,602	16,151	268,753	203,809	75.84
PARTICIPACIONES EN INGRESOS FEDERALES	1,281,086	0	1,281,086	1,410,170	110.08
INGRESOS COORDINADOS	93,722	0	93,722	103,428	110.36
INCENTIVOS ECONOMICOS	22,294	0	22,294	22,519	101.01
CUOTA VENTA FINAL DE COMBUSTIBLES	66,965	0	66,965	63,357	94.61
FONDO DE FISCALIZACION	63,033	0	63,033	89,367	141.78
INGRESOS EXTRAORDINARIOS	2,349,532	(127,399)	2,222,133	2,424,077	109.09
RAMO 20: DESARROLLO SOCIAL	22,526	0	22,526	68,115	302.38
RAMO 33: APORT. FED. P/ENT. FEDERATIVAS Y MUNICIPIOS	1,923,792	(128,663)	1,795,129	1,820,417	101.41
CONVENIOS FEDERALES	347,839	0	347,839	533,274	153.31
INGRESOS POR RECUPERACIONES DIVERSAS	55,375	0	55,375	0	-
RECURSOS FEDERALES ADICIONALES	0	0	0	1,007	-
COMPLEMENTO FIES	0	0	0	0	-
FONDO DE INVERSION PARA LAS ENTIDADES FEDERATIVAS	0	1,264	1,264	1,264	100.00
SUMAN LOS INGRESOS	4,129,234	(111,248)	4,017,986	4,316,727	107.44
EGRESOS					
PODER LEGISLATIVO	71,064	0	71,064	78,794	110.88
CONGRESO DEL ESTADO	62,376	0	62,376	69,376	111.22
DIRECCION DE RADIO Y TELEVISION DEL CONGRESO DEL ESTADO	7,500	0	7,500	7,500	100.00
PROGRAMA DE FISCALIZACION DE RECURSOS FEDERALES (ASF)	1,188	0	1,188	1,918	161.45
PODER JUDICIAL	101,189	0	101,189	101,286	100.10
TRIBUNAL SUPERIOR DE JUSTICIA	82,680	0	82,680	82,680	100.00
IMPLEMENTACION DE JUICIOS ORALES PARA EL TRIBUNAL SUPERIOR DE JUSTICIA	10,112	0	10,112	10,113	100.01
TRIBUNAL UNITARIO Y JUZGADO DE JUSTICIA ORAL P/ADOLESCENTES	3,191	0	3,191	3,203	100.38
TRIBUNAL ESTATAL ELECTORAL	2,400	0	2,400	2,410	100.42
TRIBUNAL DE LO CONTENCIOSO ADMINISTRATIVO	2,806	0	2,806	2,880	102.64
INSTITUTO ESTATAL ELECTORAL	20,931	0	20,931	20,004	95.57
COMISION ESTATAL DE DERECHOS HUMANOS	3,145	0	3,145	3,145	100.00
INSTITUTOS AUXILIARES	6,571	0	6,571	6,923	105.36
INSTITUTO DE DESARROLLO Y FORTALECIMIENTO MUNICIPAL	2,508	0	2,508	2,525	100.68
INSTITUTO MORELENSE DE INFORMACION PUBLICA Y ESTADISTICA	4,063	0	4,063	4,398	108.25
PODER EJECUTIVO	307,367	0	307,367	311,009	101.18
GASTO CORRIENTE	134,703	0	134,703	147,226	109.30
SERVICIOS PERSONALES	113,932	0	113,932	123,292	108.22
MATERIALES Y SUMINISTROS	6,073	0	6,073	5,551	91.40
SERVICIOS GENERALES	14,698	0	14,698	18,383	125.07
GASTO SOCIAL	154,664	0	154,664	163,219	105.53
SERVICIOS PERSONALES	117,049	0	117,049	112,234	95.89
MATERIALES Y SUMINISTROS	25,725	0	25,725	32,381	125.87
SERVICIOS GENERALES	11,890	0	11,890	18,604	156.47
BIENES MUEBLES E INMUEBLES	18,000	0	18,000	564	3.13
GASTO DE CAPITAL	465,199	60,859	526,058	144,466	27.5
INVERSION PUBLICA ESTATAL	184,857	0	184,857	122,450	66.24
FONDOS SOLIDARIOS	57,517	0	57,517	11,889	20.67
PROYECTOS EJECUTIVOS	15,000	0	15,000	0	-
RAMO 33: APORT. FED. P/ENT. FEDERATIVAS Y MUNICIPIOS	181,656	43,444	225,100	44,841	19.92
PROGRAMAS FEDERALES	26,169	0	26,169	(34,714)	-
COMPLEMENTO FIES	0	0	0	0	-
FONDO DE INVERSION PARA LAS ENTIDADES FEDERATIVAS	0	1,264	1,264	0	-
INVERSION POR CONTRIBUCIONES ESPECIALES	0	16,151	16,151	0	-
APORTACIONES Y ASIGNACIONES A MUNICIPIOS	933,056	4,086	937,142	910,128	97.12
RAMO 20: DESARROLLO SOCIAL	22,526	0	22,526	27,029	119.99
RAMO 33: APORT. FED. P/ENT. FEDERATIVAS Y MUNICIPIOS	327,039	4,086	331,125	331,126	100.00
PARTICIPACION A MUNICIPIOS	523,200	0	523,200	487,407	93.16
FONDO DE APORT. ESTATALES P/EL DESARROLLO ECONOMICO	26,055	0	26,055	26,054	100.00
CUOTA VENTA FINAL DE COMBUSTIBLE	16,575	0	16,575	12,125	73.15
FONDO DE FISCALIZACION	17,661	0	17,661	26,387	149.41
TRANSFERENCIAS	2,253,639	(176,193)	2,077,446	2,466,112	118.71
ESTATALES	576,198	0	576,198	693,463	120.35
FEDERALES	262,344	0	262,344	496,502	189.26
APLICACION DEL RAMO 33	1,415,097	(176,193)	1,238,904	1,276,147	103.01
DEUDA PUBLICA	9,241	0	9,241	3,705	40.09
APLICACION ESTATAL	9,241	0	9,241	3,705	40.09
SUMAN LOS EGRESOS	4,171,402	(111,248)	4,060,154	4,045,572	99.64
DIFERENCIA: INGRESOS MENOS EGRESOS				271,155	

NOTA: LOS MONTOS REFLEJADOS COMO AMPLIACIONES Y REDUCCIONES, SE APLICAN CON BASE EN LAS PUBLICACIONES DEL DIARIO OFICIAL DE LA FEDERACION DE FECHA 27 DE DICIEMBRE DE 2010, 28 DE FEBRERO Y 20 DE MAYO DE 2011; Y DEL PERIODICO OFICIAL "TIERRA Y LIBERTAD" NUMERO 4848 DEL 10 DE NOVIEMBRE DE 2010 Y NUMERO 4876 DEL 9 DE MARZO DE 2011.

GOBIERNO DEL ESTADO DE MORELOS
ESTADO DEL EJERCICIO PRESUPUESTAL
POR EL PERIODO DEL 1° DE ENERO AL 30 DE JUNIO DE 2011
(MILES DE PESOS)

CONCEPTO	PRESUPUESTO DEL PERIODO	AMPLIACIONES	PRESUPUESTO MODIFICADO	EJERCIDO	% DE
	ENE-DIC	(REDUCCIONES)	ENE-DIC	ENE-JUN	AVANCE
INGRESOS					
INGRESOS ORDINARIOS	7,029,558	16,820	7,046,378	4,136,794	58.71
INGRESOS PROPIOS	872,612	16,820	889,432	423,253	47.59
PARTICIPACIONES EN INGRESOS FEDERALES	5,228,478	0	5,228,478	3,160,945	60.46
INGRESOS COORDINADOS	290,720	0	290,720	214,585	73.81
INCENTIVOS ECONOMICOS	89,942	0	89,942	50,285	55.91
CUOTA VENTA FINAL DE COMBUSTIBLES	282,600	0	282,600	127,351	45.06
FONDO DE FISCALIZACION	265,206	0	265,206	160,375	60.47
INGRESOS EXTRAORDINARIOS	9,140,442	166,218	9,306,660	5,326,877	57.24
RAMO 20: DESARROLLO SOCIAL	85,000	0	85,000	68,115	80.14
RAMO 33: APORT. FED. P/ENT. FEDERATIVAS Y MUNICIPIOS	7,442,586	163,345	7,605,931	3,984,783	52.39
CONVENIOS FEDERALES	1,391,356	0	1,391,356	1,268,938	91.20
INGRESOS POR RECUPERACIONES DIVERSAS	221,500	0	221,500	0	-
RECURSOS FEDERALES ADICIONALES	0	0	0	2,168	-
COMPLEMENTO FIES	0	7	7	7	100.00
FONDO DE INVERSION PARA LAS ENTIDADES FEDERATIVAS	0	2,866	2,866	2,866	100.00
SUMAN LOS INGRESOS	16,170,000	183,038	16,353,038	9,463,671	57.87
EGRESOS					
PODER LEGISLATIVO	288,616	0	288,616	153,228	53.09
CONGRESO DEL ESTADO	253,862	0	253,862	136,110	53.62
DIRECCION DE RADIO Y TELEVISION DEL CONGRESO DEL ESTADO	30,000	0	30,000	15,000	50.00
PROGRAMA DE FISCALIZACION DE RECURSOS FEDERALES (ASF)	4,754	0	4,754	2,118	44.55
PODER JUDICIAL	403,230	0	403,230	199,928	49.58
TRIBUNAL SUPERIOR DE JUSTICIA	324,400	0	324,400	164,880	50.83
IMPLEMENTACION DE JUICIOS ORALES PARA EL TRIBUNAL SUPERIOR DE JUSTICIA	40,000	0	40,000	18,375	45.94
TRIBUNAL UNITARIO Y JUZGADO DE JUSTICIA ORAL P/ADOLESCENTES	14,892	0	14,892	6,312	42.39
TRIBUNAL ESTATAL ELECTORAL	10,252	0	10,252	4,614	45.01
TRIBUNAL DE LO CONTENCIOSO ADMINISTRATIVO	13,686	0	13,686	5,747	41.99
INSTITUTO ESTATAL ELECTORAL	87,101	0	87,101	45,439	52.17
COMISION ESTATAL DE DERECHOS HUMANOS	14,500	0	14,500	6,008	41.43
INSTITUTOS AUXILIARES	26,950	0	26,950	12,644	46.92
INSTITUTO DE DESARROLLO Y FORTALECIMIENTO MUNICIPAL	10,700	0	10,700	5,007	46.79
INSTITUTO MORELENSE DE INFORMACION PUBLICA Y ESTADISTICA	16,250	0	16,250	7,637	47.00
PODER EJECUTIVO	1,385,634	0	1,385,634	623,455	44.99
GASTO CORRIENTE	627,917	0	627,917	289,294	46.07
SERVICIOS PERSONALES	542,584	0	542,584	258,702	47.68
MATERIALES Y SUMINISTROS	24,455	0	24,455	6,696	27.38
SERVICIOS GENERALES	60,878	0	60,878	23,896	39.25
GASTO SOCIAL	737,717	0	737,717	333,588	45.22
SERVICIOS PERSONALES	568,812	0	568,812	258,273	45.41
MATERIALES Y SUMINISTROS	105,607	0	105,607	45,590	43.17
SERVICIOS GENERALES	63,298	0	63,298	29,725	46.96
BIENES MUEBLES E INMUEBLES	20,000	0	20,000	573	2.87
GASTO DE CAPITAL	1,594,610	166,339	1,760,949	544,522	30.92
INVERSION PUBLICA ESTATAL	442,289	0	442,289	197,844	44.73
FONDOS SOLIDARIOS	195,793	0	195,793	11,889	6.07
PROYECTOS EJECUTIVOS	50,000	0	50,000	0	-
RAMO 33: APORT. FED. P/ENT. FEDERATIVAS Y MUNICIPIOS	569,300	146,646	715,946	59,971	8.38
PROGRAMAS FEDERALES	337,228	0	337,228	274,818	81.49
COMPLEMENTO FIES	0	7	7	0	-
FONDO DE INVERSION PARA LAS ENTIDADES FEDERATIVAS	0	2,866	2,866	0	-
INVERSION POR CONTRIBUCIONES ESPECIALES	0	16,820	16,820	0	-
APORTACIONES Y ASIGNACIONES A MUNICIPIOS	3,195,206	15,866	3,211,072	1,549,713	48.26
RAMO 20: DESARROLLO SOCIAL	85,000	0	85,000	27,029	31.80
RAMO 33: APORT. FED. P/ENT. FEDERATIVAS Y MUNICIPIOS	1,212,898	15,866	1,228,764	551,876	44.91
PARTICIPACION A MUNICIPIOS	1,656,140	0	1,656,140	864,706	52.21
FONDO DE APORT. ESTATALES P/EL DESARROLLO ECONOMICO	104,216	0	104,216	43,423	41.67
CUOTA VENTA FINAL DE COMBUSTIBLE	66,302	0	66,302	22,585	34.06
FONDO DE FISCALIZACION	70,650	0	70,650	40,094	56.75
TRANSFERENCIAS	9,128,994	833	9,129,827	4,812,293	52.71
ESTATALES	2,419,232	0	2,419,232	1,130,504	46.73
FEDERALES	1,049,374	0	1,049,374	789,793	75.26
APLICACION DEL RAMO 33	5,660,388	833	5,661,221	2,891,996	51.08
DEUDA PUBLICA	45,159	0	45,159	11,358	25.15
APLICACION ESTATAL	45,159	0	45,159	11,358	25.15
SUMAN LOS EGRESOS	16,170,000	183,038	16,353,038	7,958,588	48.67
DIFERENCIA: INGRESOS MENOS EGRESOS				1,505,083	

NOTA: LOS MONTOS REFLEJADOS COMO AMPLIACIONES Y REDUCCIONES, SE APLICAN CON BASE EN LAS PUBLICACIONES DEL DIARIO OFICIAL DE LA FEDERACION DE FECHA 27 DE DICIEMBRE DE 2010, 28 DE FEBRERO Y 20 DE MAYO DE 2011; Y DEL PERIODICO OFICIAL "TIERRA Y LIBERTAD" NUMERO 4848 DEL 10 DE NOVIEMBRE DE 2010 Y NUMERO 4876 DEL 9 DE MARZO DE 2011.

Estado Analítico de Ingresos

GOBIERNO DEL ESTADO DE MORELOS

ESTADO ANALITICO DE INGRESOS
 POR EL PERIODO DEL 1° DE ABRIL AL 30 DE JUNIO DE 2011
 (MILES DE PESOS)

C O N C E P T O	PRESUPUESTO	AMPLIACIONES	PRESUPUESTO	EJERCIDO	% DE
	DEL PERIODO	(REDUCCIONES)	MODIFICADO	ABR-JUN	AVANCE
	ABR-JUN		ABR-JUN		
INGRESOS ORDINARIOS	1,779,702	16,151	1,795,853	1,892,650	105.39
INGRESOS PROPIOS	252,602	16,151	268,753	203,809	75.84
IMPUESTOS	114,657	0	114,657	94,807	82.69
TENENCIA ESTATAL O USO DE VEHICULOS	9,308	0	9,308	10,381	111.53
SOBRE ADQ. DE VEHICULOS AUTOMOT. USADOS	2,310	0	2,310	2,243	97.10
SERVICIOS DE HOSPEDAJE	2,116	0	2,116	2,408	113.80
EXPLOT. DE ESPECTACULOS, DIV., BALNEARIOS, LOTERIAS	12,933	0	12,933	399	3.09
ESPECTACULOS	41	0	41	217	529.27
DIVERSIONES	795	0	795	0	-
BALNEARIOS	210	0	210	182	86.67
LOTERIAS, RIFAS, SORTEOS, JUEGOS	11,887	0	11,887	0	-
SOBRE NOMINAS	56,476	0	56,476	54,769	96.98
25% IMPUESTO ADICIONAL	31,514	0	31,514	24,607	78.08
DERECHOS	102,104	0	102,104	78,424	76.81
REGISTRO PUBLICO DE LA PROPIEDAD Y DEL COMERCIO	39,400	0	39,400	28,362	71.98
SERVICIOS DE ARCHIVO Y NOTARIALES	304	0	304	23	7.57
SERVICIOS DEL REGISTRO CIVIL	746	0	746	0	-
SERVICIOS DE CONTROL VEHICULAR	34,119	0	34,119	37,076	108.67
LICENCIAS Y RESELLOS	7,847	0	7,847	7,099	90.47
PLACAS Y REFRENDOS	20,642	0	20,642	24,258	117.52
CONCESIONES	68	0	68	435	639.71
CAMBIO O SUSTITUCION DE VEHICULOS	133	0	133	106	79.70
PERMISOS Y AUTORIZACIONES DE CARGA	905	0	905	534	59.01
REEMPLACAMIENTO	338	0	338	247	73.08
PLACAS, ALTAS	3,344	0	3,344	3,298	98.62
BAJAS	760	0	760	775	101.97
INSPECCIÓN MECANICA	41	0	41	309	753.66
EXPEDICION GAFETE OPERADOR	41	0	41	15	36.59
SERVICIOS DE LA COMISION ESTATAL DEL AGUA Y MEDIO AMBIENTE	7,083	0	7,083	0	-
SERVICIO DE LA P.I.B.A.	18,605	0	18,605	9,772	52.52
CONTROL DE SEGURIDAD PRIVADA	199	0	199	111	55.78
CONTROL DE SERVICIOS DE EDUCACION POR INSTITUCIONES PRIVADAS	730	0	730	1,055	144.52
REGISTRO DE TITULOS PROF., EXP. DE CEDULAS Y CONEXOS	14	0	14	16	114.29
REGISTRO DE CONTRATOS DE ARRENDAMIENTO Y OTROS CONTRATOS RELATIVOS	102	0	102	104	101.96
LEGALIZACION DE FIRMAS, CERTIFICADOS, CERTIFICACIONES Y COPIAS CERTIF.	800	0	800	1,884	235.50
REGISTRO CIVIL	0	0	0	786	-
PROCURADURIA	248	0	248	601	242.34
CERTIFICACION DE RECIBOS	23	0	23	51	221.74
CERTIFICADOS DE VERIFICACION	0	0	0	0	-
LEGALIZACION DE CERTIF. DE FIRMAS	513	0	513	442	86.16
COPIAS SIMPLES DE INFORMACION PUBLICA	16	0	16	4	25.00
MEDIOS MAGNETICOS	0	0	0	0	-
MEDIOS HOLOGRAFICOS	0	0	0	0	-
SERVICIOS DE COORD. ESTATAL DEL SUBSIST.DE PREPARATORIA ABIERTA	2	0	2	(2)	-

GOBIERNO DEL ESTADO DE MORELOS
ESTADO ANALITICO DE INGRESOS
POR EL PERIODO DEL 1° DE ABRIL AL 30 DE JUNIO DE 2011
(MILES DE PESOS)

CONCEPTO	PRESUPUESTO	AMPLIACIONES	PRESUPUESTO	EJERCIDO	% DE
	DEL PERIODO	(REDUCCIONES)	MODIFICADO	ABR-JUN	AVANCE
	ABR-JUN		ABR-JUN		
OTROS NO ESPECIFICADOS	0	0	0	6	-
SERVICIOS CATASTRALES	0	0	0	17	-
PRODUCTOS	15,842	0	15,842	5,165	32.60
RENDIMIENTO POR OTRAS INVERSIONES EN CREDITO O VALORES	11,916	0	11,916	1,567	13.15
PUBLICACIONES OFICIALES	150	0	150	211	140.67
IMPRESOS Y PAPEL ESPECIAL	440	0	440	604	137.27
IMPRESOS Y PAPEL ESPECIAL	52	0	52	604	1,161.54
PAPEL SEGURIDAD	388	0	388	0	-
SEGURO DE LICENCIAS DE MANEJO	1,230	0	1,230	1,301	105.77
ACTIVIDADES DEL SECRETARIADO EJECUTIVO DE SEGURIDAD PUBLICA	657	0	657	829	126.18
ACTIVIDADES DE LA INDUSTRIA PENITENCIARIA	1,419	0	1,419	512	36.08
OTROS NO ESPECIFICADOS	30	0	30	0	-
INFONAVIT	0	0	0	141	-
APROVECHAMIENTOS	19,999	0	19,999	9,262	46.31
RECARGOS	7,732	0	7,732	4,368	56.49
MULTAS	11,397	0	11,397	998	8.76
MULTAS ADMINISTRATIVAS	3,034	0	3,034	155	5.11
MULTAS DE TRANSITO	4,811	0	4,811	257	5.34
MULTAS FED. NO FISCAL	3,248	0	3,248	556	17.12
MULTAS POR REQUERIMIENTOS	185	0	185	19	10.27
IMPUESTA POR SERVICIOS DE SALUD	7	0	7	11	157.14
CANJE DE PLACAS METALICAS EJERCICIO 2005	73	0	73	0	-
SECRETARIA DEL TRABAJO Y PRODUCTIVIDAD	39	0	39	0	-
GASTOS DE EJECUCION	562	0	562	1,297	230.78
ADMINISTRACION DE CONTRIBUCIONES FEDERALES Y MUNICIPALES	204	0	204	0	-
OTROS NO ESPECIFICADOS	104	0	104	34	32.69
REINTEGROS	0	0	0	1,852	-
REINTEGROS VARIOS				2,073	
RAMO 20				10	
INCAPACIDADES IMSS				(231)	
INDEMNIZACIONES	0	0	0	88	-
MULTAS POR REQUERIMIENTO	0	0	0	21	-
IMPUESTO SOBRE NOMINA				21	
IMPUESTO SOBRE HOSPEDAJE				0	
MENSAJERIA	0	0	0	154	-
MENSAJERIA DE TENENCIA				154	
MAIZ Y SORGO AGROASEMEX, S.A.	0	0	0	0	-
MAIZ Y SORGO GENERAL DE SEGUROS, S.A.B.	0	0	0	450	-
CONTRIBUCIONES ESPECIALES	0	16,151	16,151	16,151	100.00
COOP. PARA OBRAS PUBLICAS Y PROG.	0	174	174	174	100.00
INTERESES APORTACION MUNICIPAL FIEF 10 CTA. 7292	0	(26)	(26)	(26)	100.00

GOBIERNO DEL ESTADO DE MORELOS
ESTADO ANALITICO DE INGRESOS
POR EL PERIODO DEL 1° DE ABRIL AL 30 DE JUNIO DE 2011
(MILES DE PESOS)

CONCEPTO	PRESUPUESTO DEL PERIODO	AMPLIACIONES	PRESUPUESTO MODIFICADO	EJERCIDO	% DE
	ABR-JUN	(REDUCCIONES)	ABR-JUN	ABR-JUN	AVANCE
MUNICIPIO DE TEMIXCO ELECTRIFICACION CALLE E 3 DE MAYO	0	100	100	100	100.00
MUNICIPIO DE TEMIXCO AMPLIACION DE RED ELECTRICA	0	100	100	100	100.00
FIDEICOMISO EJEC. DEL FONDO DE COMPETIVIDAD Y PROMOCION AL EMPLEO	0	7,141	7,141	7,141	100.00
INTERESES APOYO LOCATARIOS MERCADO ADOLFO LOPEZ MATEOS	0	62	62	62	100.00
INTERESES INFRAESTRUCTURA MERCADO ADOLFO LOPEZ MATEOS	0	(32)	(32)	(32)	100.00
INTERESES FIDECOMP. SECTUR APORTACION ESTATAL 10	0	82	82	82	100.00
INTERESES CRIDA 2010	0	(2)	(2)	(2)	100.00
SUSTITUCION DEL PARQUE VEHICULAR DE TAXISTAS	0	7,031	7,031	7,031	100.00
PROGRAMA DE INFRAESTRUCTURA BASICA PARA LA ATENCION A INDIGENAS 2011	0	8,836	8,836	8,836	100.00
PARTICIPACIONES FEDERALES	1,281,086	0	1,281,086	1,410,170	110.08
FONDO GENERAL DE PARTICIPACIONES	1,161,346	0	1,161,346	1,287,455	110.86
FONDO DE FOMENTO MUNICIPAL	97,923	0	97,923	102,156	104.32
I.E.S.P.S. (IMPUESTO ESPECIAL SOBRE PRODUCCION Y SERVICIOS)	21,817	0	21,817	20,559	94.23
ADMINISTRACION DE IMPUESTOS FEDERALES	116,016	0	116,016	125,947	108.56
INGRESOS COORDINADOS	93,722	0	93,722	103,428	110.36
IMPUESTO SOBRE TENENCIA O USO DE VEHICULOS	80,304	0	80,304	84,944	105.78
IMPUESTO SOBRE AUTOMOVILES NUEVOS	13,418	0	13,418	18,484	137.76
INCENTIVOS ECONOMICOS (FISCALIZACION CONJUNTA)	22,294	0	22,294	22,519	101.01
INCENTIVOS ECONOMICOS	21,540	0	21,540	22,470	104.32
IVA DE FISCALIZACION				246	
75% DE ISR POR FISCALIZACION				275	
ENAJENACION DE BIENES				8,956	
INCENTIVOS TESORERIA DE LA FEDERACION				2,540	
ACTIVIDAD EMPRESARIAL (REPECOS)				4,335	
ACTIVIDAD EMPRESARIAL REG. INTERMEDIO (ESTADO)				1,229	
MULTAS POR ACTOS DE FISCALIZACION				409	
RECARGOS Y MULTAS				2,364	
MULTAS POR VIGILANCIA DE OBLIGACIONES				2,056	
MULTAS POR VERIFICACION COMP. FISCAL				59	
MULTAS POR NO PRESENTAR AVISO AL RFC				1	
MULTAS ADMINISTRATIVAS FEDERALES NO FISCALES	754	0	754	49	6.50
CUOTA VENTA FINAL DE COMBUSTIBLES	66,965	0	66,965	63,357	94.61
FONDO DE FISCALIZACION	63,033	0	63,033	89,367	141.78
INGRESOS EXTRAORDINARIOS	2,349,532	(127,399)	2,222,133	2,424,077	109.09
RAMO 20: DESARROLLO SOCIAL	22,526	0	22,526	68,115	302.38
RAMO 33: APORTACIONES FEDERALES P/ENT. FEDERATIVAS Y MUNICIPIOS	1,923,792	(128,663)	1,795,129	1,820,417	101.41
FONDO I DE APORT. P/LA EDUCACION BASICA Y NORMAL (FAEB)	1,126,755	(143,618)	983,137	983,571	100.04
FONDO II DE APORT. P/LOS SERVICIOS DE SALUD (FASSA)	239,067	(31,376)	207,691	230,194	110.83
FONDO III P/LA INFRAESTRUCTURA SOCIAL MUNICIPAL (FISM)	142,884	724	143,608	143,608	100.00
FONDO III P/LA INFRAESTRUCTURA SOCIAL ESTATAL (FISE)	19,806	0	19,806	19,806	100.00

GOBIERNO DEL ESTADO DE MORELOS
ESTADO ANALITICO DE INGRESOS
POR EL PERIODO DEL 1° DE ABRIL AL 30 DE JUNIO DE 2011
(MILES DE PESOS)

CONCEPTO	PRESUPUESTO	AMPLIACIONES	PRESUPUESTO	EJERCIDO	% DE
	DEL PERIODO	(REDUCCIONES)	MODIFICADO	ABR-JUN	AVANCE
	ABR-JUN		ABR-JUN		
FONDO IV DE APORT. P/EL FORTALECIMIENTO MUNICIPAL Y EL D.F.	184,155	3,362	187,517	187,517	100.00
FONDO V DE APORTACIONES MULTIPLES (FAM)	26,565	70,472	97,037	97,037	100.00
ASISTENCIA SOCIAL	26,565	210	26,775	26,775	100.00
INFRAESTRUCTURA EDUCATIVA BASICA	0	48,603	48,603	48,603	100.00
INFRAESTRUCTURA EDUCATIVA SUPERIOR	0	21,659	21,659	21,659	100.00
FONDO VI DE APORT. P/LA EDUC. TECNOLOGICA Y DE LOS ADULTOS	22,710	(1,409)	21,301	21,300	100.00
EDUCACION TECNOLOGICA	12,423	(933)	11,490	11,490	100.00
EDUCACION DE ADULTOS	10,287	(476)	9,811	9,810	99.99
FONDO VII APORT. P/LA SEGURIDAD PUBLICA DE LOS ESTADOS Y MPIO.S.	45,644	446	46,090	47,146	102.29
FONDO VIII FONDO DE APORTACIONES P/EL FORTALECIMIENTO DE ENT. FED.	116,206	(27,264)	88,942	90,238	101.46
OTROS CONVENIOS FEDERALES	347,839	0	347,839	533,274	153.31
CONVENIOS FEDERALES	347,839	0	347,839	533,274	153.31
EDUCACION MEDIA Y SUPERIOR	0	0	0	228,286	-
SOCORRO DE LEY	0	0	0	3,372	-
PROGRAMAS FEDERALES	347,839	0	347,839	301,616	86.71
UNIVERSIDAD POLITECNICA DEL ESTADO DE MORELOS				4,198	
RAMO 11: RENDIMIENTOS				15	
PROVISIONES SALARIALES Y ECONOMICAS AÑOS ANTERIORES				220,766	
SUBSIDIO CIDHEM				585	
INTERESES MODERNIZACION DEL REGISTRO PUBLICO				13	
SECRETARIA DE SALUD				58,185	
PROGRAMA CARAVANAS DE LA SALUD 2011				38,672	
PROYECTO HOSPITAL GENERAL DR. ERNESTO MEANA SAN ROMAN				0	
PROGRAMA COMUNIDADES SALUDABLES				0	
PREVENCION DETECCION Y ATENCION TEMPRANA DEL CANCER DE CERVIX				0	
PROTECCION CONTRA RIESGOS SANITARIOS				2,485	
APORT. P/EL FORTALECIMIENTO DE ACCIONES DE SALUD PUBLICA EN LAS ENTIDADES				17,028	
INSTITUTO MEXICANO DE LA JUVENTUD				0	
YO VIVO UN NOVIAZGO LIBRE DE VIOLENCIA				0	
SECRETARIA DE EDUCACION PUBLICA				11,563	
INTERESES DE APOYO A LA EDUCACION				2	
INTERESES PROGRAMA INFRAESTRUCTURA EN EDUCACION MEDIA SUPERIOR				357	
INTERESES AMPLIACION OFERTA EDUCATIVA				71	
PROGRAMA NACIONAL DE LECTURA EJERCICIO 2011				900	
PROG. P/EL FORTALECIMIENTO DEL SERVICIO DE LA EDUCACION TELESECUNDARIA				2,426	
PROGRAMA HABILIDADES DIGITALES PARA TODOS				30	
PROGRAMA ASESOR TECNICO PEDAGOGICO				774	
APOYO PARA SOLVENTAR GASTOS DE OPERACIÓN Y REPRESENTACION				7,000	
INTERESES APOYO FINANCIERO NO REGULAR 2011				2	
INTERESES PROGRAMA BECAS PARA HIJOS DE MIGRANTES				1	
SECRETARIA DE GOBERNACION				57,531	
INTERESES PREVENCION DE INCENDIOS FORESTALES				26	
INTERESES PREVENCION DE RIESGOS HIDROMETEOROLÓGICOS				37	
INTERESES DEL SISTEMA DE JUSTICIA PENAL				(94)	
SUBSEMUN 2011				16,110	
MANDO POLICIAL 2011				30,165	
IMPLEMENTACION DE LA REFORMA PENAL				11,287	
ICATMOR				3,853	
CECYTE				9,586	
REGIMEN ESTATAL DE PROTECCION SOCIAL EN SALUD				90,016	
PROGRAMAS REGIONALES 2010				752	

GOBIERNO DEL ESTADO DE MORELOS
ESTADO ANALITICO DE INGRESOS
POR EL PERIODO DEL 1° DE ABRIL AL 30 DE JUNIO DE 2011
(MILES DE PESOS)

C O N C E P T O	PRESUPUESTO	AMPLIACIONES	PRESUPUESTO	EJERCIDO	% DE
	DEL PERIODO	(REDUCCIONES)	MODIFICADO	ABR-JUN	AVANCE
	ABR-JUN		ABR-JUN	ABR-JUN	
SECRETARIA DE TURISMO				36	
INTERESES SECTUR 2010				36	
CONADE CAMINO SANTA TERESA				(65)	
INTERESES EN INFRAESTRUCTURA DEPORTIVA MUNICIPAL				(65)	
CONFEDERACION NACIONAL DE AGRUPACIONES DE COMERCIANTES				113	
FIDEICOMISO FOMENTO AGROPECUARIO DEL ESTADO (FOFAE)				(163,269)	
PROGRAMA DE FISCALIZACION DE RECURSOS FEDERALES (ASF)				2,542	
SISTEMA NACIONAL PARA EL DIF				2,077	
PROGRAMA COMUNIDAD DIFERENTE 2011				827	
SUBPROGRAMA FORTALECIMIENTO A LA PROCURACION DE LA DEFENSA DEL MENOR				1,250	
SAGARPA				3,119	
OTROS RECURSOS FEDERALES ADICIONALES	0	0	0	1,007	-
OTROS RECURSOS FEDERALES ADICIONALES					
OTROS RECURSOS FEDERALES ADICIONALES					
SECRETARIA DE SALUD				764	
INTERESES INFRAESTRUCTURA EN SALUD				376	
INTERESES PROCEDES				388	
COMISION NACIONAL DEL DEPORTE				(3)	
INTERESES CONADE				(3)	
SECRETARIA DE EDUCACION PUBLICA				199	
INTERESES INFRAESTRUCTURA EN EDUCACION MEDIA SUPERIOR				199	
IEBEM				10	
INTERESES PROGRAMA MEJORES ESPACIOS EDUCATIVOS				7	
INTERESES FONDO MEJORES ESPACIOS EDUCATIVOS				3	
SECRETARIA DE GOBERNACION				22	
INTERESES MODERNIZACIÓN DEL REGISTRO CIVIL				13	
INTERESES FOPREDEN 2009				9	
INTERESES CENIDET				15	
INGRESOS POR RECUPERACIONES DIVERSAS	55,375	0	55,375	0	-
COMPLEMENTO FIES	0	0	0	0	-
FONDO DE INVERSION PARA LAS ENTIDADES FEDERATIVAS	0	1,264	1,264	1,264	100.00
TOTAL DE INGRESOS	4,129,234	(111,248)	4,017,986	4,316,727	107.44

GOBIERNO DEL ESTADO DE MORELOS
ESTADO ANALITICO DE INGRESOS
POR EL PERIODO DEL 1° DE ENERO AL 30 DE JUNIO DE 2011
(MILES DE PESOS)

CONCEPTO	PRESUPUESTO DEL PERIODO ENE-DIC	AMPLIACIONES (REDUCCIONES)	PRESUPUESTO MODIFICADO ENE-DIC	EJERCIDO ENE-JUN	% DE AVANCE
INGRESOS ORDINARIOS	7,029,558	16,820	7,046,378	4,136,794	58.71
INGRESOS PROPIOS	872,612	16,820	889,432	423,253	47.59
IMPUESTOS	361,703	0	361,703	198,462	54.87
TENENCIA ESTATAL O USO DE VEHICULOS	28,779	0	28,779	24,237	84.22
SOBRE ADQ. DE VEHICULOS AUTOMOT. USADOS	8,374	0	8,374	2,811	33.57
SERVICIOS DE HOSPEDAJE	10,193	0	10,193	4,590	45.03
EXPLOT. DE ESPECTACULOS, DIV., BALNEARIOS, LOTERIAS	18,721	0	18,721	995	5.31
ESPECTACULOS	163	0	163	687	421.47
DIVERSIONES	991	0	991	0	-
BALNEARIOS	685	0	685	308	44.96
LOTERIAS, RIFAS, SORTEOS, JUEGOS	16,882	0	16,882	0	-
SOBRE NOMINAS	197,487	0	197,487	113,937	57.69
25% IMPUESTO ADICIONAL	98,149	0	98,149	51,892	52.87
DERECHOS	385,983	0	385,983	175,572	45.49
REGISTRO PUBLICO DE LA PROPIEDAD Y DEL COMERCIO	160,097	0	160,097	69,324	43.30
SERVICIOS DE ARCHIVO Y NOTARIALES	1,014	0	1,014	43	4.24
SERVICIOS DEL REGISTRO CIVIL	2,941	0	2,941	0	-
SERVICIOS DE CONTROL VEHICULAR	120,189	0	120,189	81,555	67.86
LICENCIAS Y RESELLOS	27,643	0	27,643	14,111	51.05
PLACAS Y REFRENDOS	72,714	0	72,714	54,038	74.32
CONCESIONES	240	0	240	1,617	673.75
CAMBIO O SUSTITUCION DE VEHICULOS	469	0	469	247	52.67
PERMISOS Y AUTORIZACIONES DE CARGA	3,185	0	3,185	1,278	40.13
OTROS SERVICIOS	1	0	1	0	-
REEMPLACAMIENTO	1,190	0	1,190	836	70.25
PLACAS, ALTAS	11,779	0	11,779	7,371	62.58
BAJAS	2,680	0	2,680	1,654	61.72
INSPECCION MECANICA	144	0	144	374	259.72
EXPEDICION GAFETE OPERADOR	144	0	144	29	20.14
SERVICIOS DE LA COMISION ESTATAL DEL AGUA Y MEDIO AMBIENTE	25,980	0	25,980	0	-
SERVICIO DE LA P.I.B.A.	67,723	0	67,723	17,933	26.48
CONTROL DE SEGURIDAD PRIVADA	527	0	527	218	41.37
CONTROL DE SERVICIOS DE EDUCACION POR INSTITUCIONES PRIVADAS	3,324	0	3,324	2,350	70.70
REGISTRO DE TITULOS PROF., EXP. DE CEDULAS Y CONEXOS	69	0	69	23	33.33
REGISTRO DE CONTRATOS DE ARRENDAMIENTO Y OTROS CONTRATOS RELATIVOS	596	0	596	260	43.62
LEGALIZACION DE FIRMAS, CERTIFICADOS, CERTIFICACIONES Y COPIAS CERTIF.	3,489	0	3,489	3,816	109.37
REGISTRO CIVIL	0	0	0	1,612	-
PROCURADURIA	1,082	0	1,082	1,179	108.96
CERTIFICACION DE RECIBOS	101	0	101	109	107.92
CERTIFICADOS DE VERIFICACION	1	0	1	0	-
LEGALIZACION DE CERTIF. DE FIRMAS	2,233	0	2,233	910	40.75
COPIAS SIMPLES DE INFORMACION PUBLICA	70	0	70	6	8.57
MEDIOS MAGNETICOS	1	0	1	0	-
MEDIOS HOLOGRAFICOS	1	0	1	0	-

GOBIERNO DEL ESTADO DE MORELOS
ESTADO ANALITICO DE INGRESOS
POR EL PERIODO DEL 1° DE ENERO AL 30 DE JUNIO DE 2011
(MILES DE PESOS)

CONCEPTO	PRESUPUESTO DEL PERIODO	AMPLIACIONES	PRESUPUESTO MODIFICADO	EJERCIDO	% DE
	ENE-DIC	(REDUCCIONES)	ENE-DIC	ENE-JUN	AVANCE
SERVICIOS DE COORD. ESTATAL DEL SUBSIST.DE PREPARATORIA ABIERTA	30	0	30	0	-
OTROS NO ESPECIFICADOS	4	0	4	16	400.00
SERVICIOS CATASTRALES	0	0	0	34	-
PRODUCTOS	59,926	0	59,926	14,620	24.40
RENDIMIENTO POR OTRAS INVERSIONES EN CREDITO O VALORES	43,971	0	43,971	7,621	17.33
PUBLICACIONES OFICIALES	647	0	647	375	57.96
IMPRESOS Y PAPEL ESPECIAL	1,891	0	1,891	1,169	61.82
IMPRESOS Y PAPEL ESPECIAL	227	0	227	1,169	514.98
PAPEL SEGURIDAD	1,664	0	1,664	0	-
SEGURO DE LICENCIAS DE MANEJO	5,299	0	5,299	2,562	48.35
ACTIVIDADES DEL SECRETARIADO EJECUTIVO DE SEGURIDAD PUBLICA	2,500	0	2,500	1,206	48.24
ACTIVIDADES DE LA INDUSTRIA PENITENCIARIA	5,500	0	5,500	1,319	23.98
OTROS NO ESPECIFICADOS	118	0	118	0	-
INFONAVIT	0	0	0	368	-
APROVECHAMIENTOS	65,000	0	65,000	17,779	27.35
RECARGOS	31,398	0	31,398	8,014	25.52
MULTAS	28,609	0	28,609	1,790	6.26
MULTAS ADMINISTRATIVAS	7,616	0	7,616	346	4.54
MULTAS DE TRANSITO	12,074	0	12,074	465	3.85
MULTAS FED. NO FISCAL	8,154	0	8,154	918	11.26
MULTAS POR REQUERIMIENTOS	463	0	463	45	9.72
IMPUESTA POR SERVICIOS DE SALUD	19	0	19	16	84.21
CANJE DE PLACAS METALICAS EJERCICIO 2005	183	0	183	0	-
SECRETARIA DEL TRABAJO Y PRODUCTIVIDAD	100	0	100	0	-
GASTOS DE EJECUCION	3,920	0	3,920	2,696	68.78
ADMINISTRACION DE CONTRIBUCIONES FEDERALES Y MUNICIPALES	750	0	750	0	-
OTROS NO ESPECIFICADOS	323	0	323	164	50.77
REINTEGROS	0	0	0	3,704	-
REINTEGROS VARIOS				3,162	
RAMO 20				98	
INCAPACIDADES IMSS				444	
INDEMNIZACIONES	0	0	0	334	-
MULTAS POR REQUERIMIENTO	0	0	0	55	-
IMPUESTO SOBRE NOMINA				53	
IMPUESTO SOBRE HOSPEDAJE				2	
MENSAJERIA	0	0	0	185	-
MENSAJERIA DE TENENCIA				185	
MAIZ Y SORGO AGROASEMEX, S.A.	0	0	0	387	-
MAIZ Y SORGO GENERAL DE SEGUROS, S.A.B.	0	0	0	450	-
CONTRIBUCIONES ESPECIALES	0	16,820	16,820	16,820	100.00
COOP. PARA OBRAS PUBLICAS Y PROG.	0	246	246	246	100.00
INTERESES APORTACION MUNICIPAL FIEF 10 CTA. 7292	0	46	46	46	100.00

GOBIERNO DEL ESTADO DE MORELOS
ESTADO ANALITICO DE INGRESOS
POR EL PERIODO DEL 1° DE ENERO AL 30 DE JUNIO DE 2011
(MILES DE PESOS)

CONCEPTO	PRESUPUESTO DEL PERIODO	AMPLIACIONES	PRESUPUESTO MODIFICADO	EJERCIDO	% DE
	ENE-DIC	(REDUCCIONES)	ENE-DIC	ENE-JUN	AVANCE
MUNICIPIO DE TEMIXCO ELECTRIFICACION CALLE E 3 DE MAYO	0	100	100	100	100.00
MUNICIPIO DE TEMIXCO AMPLIACION DE RED ELECTRICA	0	100	100	100	100.00
FIDEICOMISO EJEC. DEL FONDO DE COMPETIVIDAD Y PROMOCION AL EMPLEO	0	7,738	7,738	7,738	100.00
INTERESES APOYO LOCATARIOS MERCADO ADOLFO LOPEZ MATEOS	0	177	177	177	100.00
INTERESES INFRAESTRUCTURA MERCADO ADOLFO LOPEZ MATEOS	0	142	142	142	100.00
INTERESES FIDECOMP. SECTUR APORTACION ESTATAL 10	0	373	373	373	100.00
INTERESES CRIDA 2010	0	15	15	15	100.00
SUSTITUCION DEL PARQUE VEHICULAR DE TAXISTAS	0	7,031	7,031	7,031	100.00
PROGRAMA DE INFRAESTRUCTURA BASICA PARA LA ATENCION A INDIGENAS 201	0	8,836	8,836	8,836	100.00
PARTICIPACIONES FEDERALES	5,228,478	0	5,228,478	3,160,945	60.46
FONDO GENERAL DE PARTICIPACIONES	4,765,439	0	4,765,439	2,900,419	60.86
FONDO DE FOMENTO MUNICIPAL	368,453	0	368,453	211,587	57.43
I.E.S.P.S. (IMPUESTO ESPECIAL SOBRE PRODUCCION Y SERVICIOS)	94,586	0	94,586	48,939	51.74
ADMINISTRACION DE IMPUESTOS FEDERALES	380,662	0	380,662	264,870	69.58
INGRESOS COORDINADOS	290,720	0	290,720	214,585	73.81
IMPUESTO SOBRE TENENCIA O USO DE VEHICULOS	235,500	0	235,500	172,710	73.34
IMPUESTO SOBRE AUTOMOVILES NUEVOS	55,220	0	55,220	41,875	75.83
INCENTIVOS ECONOMICOS (FISCALIZACION CONJUNTA)	89,942	0	89,942	50,285	55.91
INCENTIVOS ECONOMICOS	87,342	0	87,342	50,203	57.48
IVA DE FISCALIZACION				611	
75% DE ISR POR FISCALIZACION				381	
ENAJENACION DE BIENES				18,821	
INCENTIVOS TESORERIA DE LA FEDERACION				6,924	
ACTIVIDAD EMPRESARIAL (REPECOS)				11,329	
ACTIVIDAD EMPRESARIAL REG. INTERMEDIO (ESTADO)				2,318	
MULTAS POR ACTOS DE FISCALIZACION				790	
RECARGOS Y MULTAS				6,014	
MULTAS POR VIGILANCIA DE OBLIGACIONES				2,884	
MULTAS POR VERIFICACION COMP. FISCAL				130	
MULTAS POR NO PRESENTAR AVISO AL RFC				1	
MULTAS ADMINISTRATIVAS FEDERALES NO FISCALES	2,600	0	2,600	82	3.15
CUOTA VENTA FINAL DE COMBUSTIBLES	282,600	0	282,600	127,351	45.06
FONDO DE FISCALIZACION	265,206	0	265,206	160,375	60.47
INGRESOS EXTRAORDINARIOS	9,140,442	166,218	9,306,660	5,326,877	57.24
RAMO 20: DESARROLLO SOCIAL	85,000	0	85,000	68,115	80.14
RAMO 33: APORTACIONES FEDERALES P/ENT. FEDERATIVAS Y MUNICIPIOS	7,442,586	163,345	7,605,931	3,984,783	52.39
FONDO I DE APORT. P/LA EDUCACION BASICA Y NORMAL (FAEB)	4,507,021	0	4,507,021	2,353,012	52.21
FONDO II DE APORT. P/LOS SERVICIOS DE SALUD (FASSA)	956,262	0	956,262	485,546	50.78
FONDO III P/LA INFRAESTRUCTURA SOCIAL MUNICIPAL (FISM)	476,281	2,415	478,696	287,217	60.00
FONDO III P/LA INFRAESTRUCTURA SOCIAL ESTATAL (FISE)	65,686	333	66,019	39,612	60.00
FONDO IV DE APORT. P/EL FORTALECIMIENTO MUNICIPAL Y EL D.F.	736,617	13,451	750,068	375,034	50.00

GOBIERNO DEL ESTADO DE MORELOS

ESTADO ANALITICO DE INGRESOS
 POR EL PERIODO DEL 1° DE ENERO AL 30 DE JUNIO DE 2011
 (MILES DE PESOS)

C O N C E P T O	PRESUPUESTO	AMPLIACIONES	PRESUPUESTO	EJERCIDO	% DE
	DEL PERIODO	(REDUCCIONES)	MODIFICADO	ENE-JUN	AVANCE
	ENE-DIC		ENE-DIC		
FONDO V DE APORTACIONES MULTIPLES (FAM)	106,264	141,359	247,623	123,811	50.00
ASISTENCIA SOCIAL	106,264	834	107,098	53,549	50.00
INFRAESTRUCTURA EDUCATIVA BASICA	0	97,206	97,206	48,603	50.00
INFRAESTRUCTURA EDUCATIVA SUPERIOR	0	43,319	43,319	21,659	50.00
FONDO VI DE APORT. P/LA EDUC. TECNOLOGICA Y DE LOS ADULTOS	90,841	(1)	90,840	46,702	51.41
EDUCACION TECNOLOGICA	49,693	(1)	49,692	26,064	52.45
EDUCACION DE ADULTOS	41,148	0	41,148	20,638	50.16
FONDO VII APORT. P/LA SEGURIDAD PUBLICA DE LOS ESTADOS Y MPIO.S.	152,145	1,489	153,634	94,265	61.36
FONDO VIII FONDO DE APORTACIONES P/EL FORTALECIMIENTO DE ENT. FED.	351,469	4,299	355,768	179,584	50.48
OTROS CONVENIOS FEDERALES	1,391,356	0	1,391,356	1,268,938	91.20
CONVENIOS FEDERALES	1,391,356	0	1,391,356	1,268,938	91.20
EDUCACION MEDIA Y SUPERIOR	0	0	0	406,105	-
SOCORRO DE LEY	0	0	0	4,202	-
PROGRAMAS FEDERALES	1,391,356	0	1,391,356	858,631	61.71
UNIVERSIDAD POLITECNICA DEL ESTADO DE MORELOS				10,111	
RAMO 11: RENDIMIENTOS				29	
PROVISIONES SALARIALES Y ECONOMICAS AÑOS ANTERIORES				220,989	
SUBSIDIO CIDHEM				1,366	
INTERESES MODERNIZACION DEL REGISTRO PÚBLICO				104	
SECRETARIA DE SALUD				76,851	
INTERESES FORTALECIMIENTO OFERTA DE SERVICIOS DE SALUD				0	
PROGRAMA CARAVANAS DE LA SALUD 2011				38,672	
PROYECTO HOSPITAL GENERAL DR. ERNESTO MEANA SAN ROMAN				18,005	
PROGRAMA COMUNIDADES SALUDABLES				500	
PREVENCION DETECCION Y ATENCION TEMPRANA DEL CANCER DE CERVIX				161	
PROTECCION CONTRA RIESGOS SANITARIOS				2,485	
APORT. P/EL FORTALECIMIENTO DE ACCIONES DE SALUD PUBLICA EN LAS ENTIDADES				17,028	
INSTITUTO MEXICANO DE LA JUVENTUD				3,000	
YO VIVO UN NOVIAZGO LIBRE DE VIOLENCIA				3,000	
SECRETARIA DE EDUCACION PUBLICA				18,806	
INTERESES DE APOYO A LA EDUCACION				5	
INTERESES PROGRAMA INFRAESTRUCTURA EN EDUCACION MEDIA SUPERIOR				788	
AMPLIACION OFERTA EDUCATIVA				6,879	
PROGRAMA NACIONAL DE LECTURA EJERCICIO 2011				900	
PROG. P/EL FORTALECIMIENTO DEL SERVICIO DE LA EDUCACION TELESECUNDARIA				2,426	
PROGRAMA HABILIDADES DIGITALES PARA TODOS				30	
PROGRAMA ASESOR TECNICO PEDAGOGICO				774	
APOYO PARA SOLVENTAR GASTOS DE OPERACIÓN Y REPRESENTACION				7,000	
INTERESES APOYO FINANCIERO NO REGULAR 2011				2	
INTERESES PROGRAMA BECAS PARA HIJOS DE MIGRANTES				2	
SECRETARIA DE GOBERNACION				57,771	
INTERESES PREVENCION DE INCENDIOS FORESTALES				52	
INTERESES PREVENCION DE RIESGOS HIDROMETEOROLOGICOS				74	
INTERESES DEL SISTEMA DE JUSTICIA PENAL				83	
SUBSEMUN 2011				16,110	
MANDO POLICIAL 2011				30,165	
IMPLEMENTACION DE LA REFORMA PENAL				11,287	
ICATMOR				8,549	
CECYTE				20,692	
REGIMEN ESTATAL DE PROTECCION SOCIAL EN SALUD				301,674	
PROGRAMAS REGIONALES 2010				2,265	
SECRETARIA DE TURISMO				86	
INTERESES SECTUR 2010				86	

GOBIERNO DEL ESTADO DE MORELOS
ESTADO ANALITICO DE INGRESOS
POR EL PERIODO DEL 1° DE ENERO AL 30 DE JUNIO DE 2011
(MILES DE PESOS)

C O N C E P T O	PRESUPUESTO DEL PERIODO ENE-DIC	AMPLIACIONES (REDUCCIONES)	PRESUPUESTO MODIFICADO ENE-DIC	EJERCIDO ENE-JUN	% DE AVANCE
CONADE CAMINO SANTA TERESA				1	
INTERESES EN INFRAESTRUCTURA DEPORTIVA MUNICIPAL				1	
CONFEDERACION NACIONAL DE AGRUPACIONES DE COMERCIANTES				336	
FIDEICOMISO FOMENTO AGROPECUARIO DEL ESTADO (FOFAE)				128,263	
PROGRAMA DE FISCALIZACION DE RECURSOS FEDERALES (ASF)				2,542	
SISTEMA NACIONAL PARA EL DIF				2,077	
PROGRAMA COMUNIDAD DIFERENTE 2011				827	
SUBPROGRAMA FORTALECIMIENTO A LA PROCURACION DE LA DEFENSA DEL MENOR				1,250	
SAGARPA				3,119	
OTROS RECURSOS FEDERALES ADICIONALES	0	0	0	2,168	-
OTROS RECURSOS FEDERALES ADICIONALES					
OTROS RECURSOS FEDERALES ADICIONALES					
SECRETARIA DE SALUD				1,574	
INTERESES INFRAESTRUCTURA EN SALUD				799	
INTERESES PROCEDES				775	
COMISION NACIONAL DEL DEPORTE				3	
INTERESES CONADE				3	
SECRETARIA DE EDUCACION PUBLICA				438	
INTERESES INFRAESTRUCTURA EN EDUCACION MEDIA SUPERIOR				438	
IEBEM				19	
INTERESES PROGRAMA MEJORES ESPACIOS EDUCATIVOS				16	
INTERESES FONDO MEJORES ESPACIOS EDUCATIVOS				3	
SECRETARIA DE GOBERNACION				90	
INTERESES MODERNIZACION DEL REGISTRO CIVIL				37	
INTERESES FOPREDEN 2009				53	
INTERESES CENIDET				44	
INGRESOS POR RECUPERACIONES DIVERSAS	221,500	0	221,500	0	-
COMPLEMENTO FIES	0	7	7	7	100.00
FONDO DE INVERSION PARA LAS ENTIDADES FEDERATIVAS	0	2,866	2,866	2,866	100.00
TOTAL DE INGRESOS	16,170,000	183,038	16,353,038	9,463,671	57.87

Gasto Total en Clasificación Administrativa

GOBIERNO DEL ESTADO DE MORELOS

GASTO TOTAL EN CLASIFICACION ADMINISTRATIVA
 POR EL PERÍODO DEL 1° DE ABRIL AL 30 DE JUNIO DE 2011
 (MILES DE PESOS)

C O N C E P T O	EJERCIDO	EJERCIDO
	ABR-JUN	ENE-JUN
EGRESOS		
PODERES PÚBLICOS	180,080	353,156
PODER LEGISLATIVO	78,794	153,228
CONGRESO DEL ESTADO	69,376	136,110
DIRECCION DE RADIO Y TELEVISION DEL CONGRESO DEL ESTADO	7,500	15,000
PROGRAMA DE FISCALIZACION DE RECURSOS FEDERALES (ASF)	1,918	2,118
PODER JUDICIAL	101,286	199,928
TRIBUNAL SUPERIOR DE JUSTICIA	82,680	164,880
IMPLEMENTACION DE JUICIOS ORALES TRIBUNAL SUPERIOR DE JUSTICIA	10,113	18,375
TRIUBUNAL UNITARIO Y JUZGADO DE JUSTICIA ORAL P/ADOLESCENTES	3,203	6,312
TRIBUNAL ESTATAL ELECTORAL	2,410	4,614
TRIBUNAL DE LO CONTENCIOSO ADMINISTRATIVO	2,880	5,747
ADMINISTRACIÓN PÚBLICA CENTRALIZADA	1,011,910	1,660,085
DEPENDENCIAS	489,158	864,562
GUBERNATURA	9,864	19,371
SECRETARIA DE GOBIERNO	23,541	45,686
SECRETARIA DE FINANZAS Y PLANEACION	32,015	107,067
SECRETARIA DE DESARROLLO ECONOMICO	5,673	10,772
SECRETARIA DE DESARROLLO AGROPECUARIO	28,926	35,855
SECRETARIA DE DESARROLLO URBANO Y OBRAS PUBLICAS	146,609	171,057
SECRETARIA DE EDUCACION	5,067	9,814
SECRETARIA DE SALUD	2,648	5,204
PROCURADURIA GENERAL DE JUSTICIA	72,320	154,931
SECRETARIA DE GESTION E INNOVACION GUBERNAMENTAL	18,919	37,054
SECRETARIA DE LA CONTRALORIA	7,185	14,129
REPRESENTACIÓN DEL PODER EJECUTIVO DEL ESTADO	1,034	2,055
SECRETARIA DE SEGURIDAD PÚBLICA	106,035	198,635
CONSEJERIA JURIDICA	3,648	6,801
SECRETARIA DE TURISMO	7,013	12,630
SECRETARIA DE DESARROLLO HUMANO Y SOCIAL	6,450	12,519
SECRETARIA DEL TRABAJO Y PRODUCTIVIDAD	12,211	20,982
ORGANOS DESCONCENTRADOS	216,782	312,549
CONSEJO ESTATAL DE POBLACION	546	1,177
INSTITUTO ESTATAL DE DOCUMENTACION	592	1,232
INSTITUTO MORELENSE DE LA JUVENTUD	4,240	5,802
COORDINACIÓN ESTATAL DEL SUBSISTEMA DE PREPARATORIA ABIERTA	590	1,271
REGIMEN ESTATAL DE PROTECCIÓN SOCIAL EN SALUD	210,814	303,067
OTROS	305,970	482,974
SECRETARIADO EJECUTIVO DEL SISTEMA ESTATAL DE SEGURIDAD PÚBLICA	18,792	25,236
OFICINA DEL COORDINADOR GENERAL DE COMUNICACIÓN POLITICA	52,195	78,542
TRANSFERENCIAS INSTITUCIONALES	168,010	284,092
OBLIGACIONES DE SEGURIDAD SOCIAL	28,780	48,629
COMPLEMENTO PIBA CONVENIO	9,772	17,933
GASTOS DE EJECUCIÓN DE AGENTES FISCALES	1,329	1,429
SEGURO LICENCIAS DE MANEJO	1,713	1,713
SECRETARIA DE SEGURIDAD PUBLICA.- INDUSTRIA PENITENCIARIA	155	176
FONDO DE COMPETITIVIDAD Y PROMOCION DEL EMPLEO	24,606	24,606
SOCIALES Y ASISTENCIALES	618	618
ADMINISTRACIÓN PÚBLICA PARAESTATAL	1,576,473	3,767,033
ORGANISMOS PÚBLICOS DESCENTRALIZADOS	1,732,135	3,629,648
COMISION ESTATAL DEL AGUA Y MEDIO AMBIENTE	30,437	43,693
INSTITUTO PROVETERANOS DE LA REVOLUCION DEL SUR	144	179

GOBIERNO DEL ESTADO DE MORELOS

GASTO TOTAL EN CLASIFICACION ADMINISTRATIVA
 POR EL PERÍODO DEL 1° DE ABRIL AL 30 DE JUNIO DE 2011
 (MILES DE PESOS)

C O N C E P T O	EJERCIDO	EJERCIDO
	ABR-JUN	ENE-JUN
COMISION ESTATAL DE RESERVAS TERRITORIALES	1,340	2,579
TRIBUNAL ESTATAL DE CONCILIACIÓN Y ARBITRAJE	2,017	4,137
INSTITUTO DE CAPACITACION PARA EL TRABAJO DEL EDO. DE MORELOS	5,589	11,576
INSTITUTO DE LA MUJER PARA EL ESTADO DE MORELOS	3,281	5,196
INSTITUTO MORELENSE PARA EL FINANCIAMIENTO DEL SECTOR PRODUCTIVO	1,023	2,046
CONSEJO DE CIENCIA Y TECNOLOGIA DEL ESTADO DE MORELOS	9,127	11,380
INSTITUTO DE VIVIENDA DEL ESTADO DE MORELOS	2,586	5,365
INSTITUTO ESTATAL DE INFRAESTRUCTURA EDUCATIVA	6,628	12,049
INSTITUTO DE EVALUACION, FORMACION Y PROFESIONALIZACION	92	92
SISTEMA P/EL DESARROLLO INTEGRAL DE LA FAMILIA DEL EDO. DE MORELOS	61,421	90,936
COMISIÓN ESTATAL DE ARBITRAJE MÉDICO DEL ESTADO DE MORELOS	1,824	2,469
HOSPITAL DEL NIÑO MORELENSE	49,090	49,090
SERVICIOS DE SALUD MORELOS	303,968	553,957
COLEGIO DE BACHILLERES	12,341	23,346
UNIVERSIDAD POLITECNICA DEL ESTADO DE MORELOS	9,274	19,646
CENTRO DE INVESTIGACION Y DOCENCIA EN HUMANIDADES	2,264	4,537
COLEGIO DE EDUCACION PROFESIONAL TEC. DEL EDO. DE MORELOS	13,854	30,660
INSTITUTO DE CULTURA DEL ESTADO DE MORELOS	8,638	17,113
INSTITUTO DE LA EDUCACION BASICA DEL ESTADO DE MORELOS	1,158,531	2,644,400
INSTITUTO ESTATAL PARA LA EDUCACION DE LOS ADULTOS	11,630	22,574
COLEGIO DE ESTUDIOS CIENTIFICOS Y TECNOLOGICOS DEL EDO. DE MOR.	13,179	29,194
UNIVERSIDAD TECNOLOGICA EMILIANO ZAPATA	6,071	10,866
INSTITUTO DEL DEPORTE Y CULTURA FISICA DEL ESTADO DE MORELOS	6,015	11,709
INST. DEL REGISTRO PUBLICO DE LA PROPIEDAD Y DEL COMERCIO DEL EDO. DE MOR.	3,493	7,417
COMISION ESTATAL DE MEJORA REGULATORIA	1,148	2,291
CENTRO MORELENSE DE LAS ARTES	3,685	6,543
OPERADOR DE CARRETERAS DE CUOTA	1,906	1,906
INSTITUTO ESTATAL DE PROTECCION CIVIL	1,539	2,702
EMPRESAS PARAESTATALES	3,167	3,167
AEROPUERTO DE CUERNAVACA S.A. DE C.V.	3,167	3,167
FIDEICOMISOS	(158,829)	134,218
FIDEICOMISO CENTRO DE CONGRESOS Y CONVENCIONES		
WORLD TRADE CENTER MORELOS	1,317	2,332
FIDEICOMISO LAGO DE TEQUESQUITENGO	500	1,000
FIDEICOMISO TURISMO MORELOS	2,623	2,623
FIDEICOMISO FONDO DE FOMENTO AGROPECUARIO DEL ESTADO DE MORELOS	(163,269)	128,263
ORGANISMOS AUTÓNOMOS	327,410	581,377
COMISION ESTATAL DE DERECHOS HUMANOS	3,145	6,008
INSTITUTO ESTATAL ELECTORAL	20,004	45,439
INSTITUTO DE DESARROLLO Y FORTALECIMIENTO MUNICIPAL	2,525	5,007
INSTITUTO MORELENSE DE INFORMACION PUBLICA Y ESTADISTICA	4,398	7,637
UNIVERSIDAD AUTONOMA DEL ESTADO DE MORELOS	297,338	517,286
MUNICIPIOS	945,994	1,585,579
DEUDA PÚBLICA	3,705	11,358
SUMAN LOS EGRESOS	4,045,572	7,958,588

Poder Ejecutivo

- Gasto Corriente
- Gasto Social
- Bienes Muebles e Inmuebles

GOBIERNO DEL ESTADO DE MORELOS

RESUMEN DE GASTO CORRIENTE Y GASTO SOCIAL POR DEPENDENCIA

POR EL PERIODO DEL 1° DE ABRIL AL 30 DE JUNIO DE 2011

(MILES DE PESOS)

C O N C E P T O	PRESUPUESTO	AMPLIACIONES	PRESUPUESTO	EJERCIDO	% DE
	DEL PERIODO	(REDUCCIONES)	MODIFICADO	ABR-JUN	AVANCE
	ABR-JUN	(REDUCCIONES)	ABR-JUN	ABR-JUN	AVANCE
GASTO CORRIENTE					
DEPENDENCIAS					
GUBERNATURA	9,239	0	9,239	9,864	106.76
SECRETARIA DE GOBIERNO	23,308	0	23,308	23,541	101.00
SECRETARIA DE FINANZAS Y PLANEACION	31,648	0	31,648	32,015	101.16
SECRETARIA DE DESARROLLO ECONOMICO	4,266	0	4,266	5,297	124.17
SECRETARIA DE DESARROLLO AGROPECUARIO	5,904	0	5,904	6,702	113.52
SECRETARIA DE DESARROLLO URBANO Y OBRAS PUBLICAS	10,172	0	10,172	13,061	128.40
SECRETARIA DE EDUCACION	3,933	0	3,933	5,067	128.83
SECRETARIA DE SALUD	2,056	0	2,056	2,578	125.39
SECRETARIA DE GESTION E INNOVACION GUBERNAMENTAL	17,828	0	17,828	18,355	102.96
SECRETARIA DE LA CONTRALORIA	6,173	0	6,173	7,185	116.39
REPRESENTACION DEL PODER EJECUTIVO	936	0	936	1,034	110.47
CONSEJERIA JURIDICA	2,978	0	2,978	3,648	122.50
SECRETARIA DE TURISMO	3,003	0	3,003	3,098	103.16
SECRETARIA DE DESARROLLO HUMANO Y SOCIAL	5,408	0	5,408	6,257	115.70
SECRETARIA DEL TRABAJO Y PRODUCTIVIDAD	7,851	0	7,851	9,524	121.31
SUMA DE GASTO CORRIENTE POR DEPENDENCIA	134,703	0	134,703	147,226	109.30
GASTO SOCIAL					
DEPENDENCIAS					
PROCURADURIA GENERAL DE JUSTICIA	60,658	0	60,658	70,652	116.48
SECRETARIA DE SEGURIDAD PUBLICA	94,006	0	94,006	92,567	98.47
SUMA DE GASTO SOCIAL POR DEPENDENCIA	154,664	0	154,664	163,219	105.53
SUMAN TOTAL DEL GASTO POR DEPENDENCIA	289,367	0	289,367	310,445	107.28

GOBIERNO DEL ESTADO DE MORELOS

RESUMEN DE GASTO CORRIENTE Y GASTO SOCIAL POR DEPENDENCIA

POR EL PERIODO DEL 1° DE ENERO AL 30 DE JUNIO DE 2011

(MILES DE PESOS)

C O N C E P T O	PRESUPUESTO DEL PERIODO	AMPLIACIONES	PRESUPUESTO MODIFICADO	EJERCIDO	% DE
	ENE-DIC	(REDUCCIONES)	ENE-DIC	ENE-JUN	AVANCE
GASTO CORRIENTE					
DEPENDENCIAS					
GOBERNATURA	42,182	0	42,182	19,371	45.92
SECRETARIA DE GOBIERNO	106,509	0	106,509	45,686	42.89
SECRETARIA DE FINANZAS Y PLANEACION	149,051	0	149,051	64,667	43.39
SECRETARIA DE DESARROLLO ECONOMICO	20,009	0	20,009	10,381	51.88
SECRETARIA DE DESARROLLO AGROPECUARIO	28,341	0	28,341	13,514	47.68
SECRETARIA DE DESARROLLO URBANO Y OBRAS PUBLICAS	47,522	0	47,522	24,530	51.62
SECRETARIA DE EDUCACION	18,848	0	18,848	9,814	52.07
SECRETARIA DE SALUD	10,469	0	10,469	5,134	49.04
SECRETARIA DE GESTION E INNOVACION GUBERNAMENTAL	81,245	0	81,245	36,481	44.90
SECRETARIA DE LA CONTRALORIA	28,136	0	28,136	14,129	50.22
REPRESENTACION DEL PODER EJECUTIVO	4,359	0	4,359	2,055	47.14
CONSEJERIA JURIDICA	13,991	0	13,991	6,801	48.61
SECRETARIA DE TURISMO	13,578	0	13,578	6,110	45.00
SECRETARIA DE DESARROLLO HUMANO Y SOCIAL	26,146	0	26,146	12,326	47.14
SECRETARIA DEL TRABAJO Y PRODUCTIVIDAD	37,531	0	37,531	18,295	48.75
SUMA DE GASTO CORRIENTE POR DEPENDENCIA	627,917	0	627,917	289,294	46.07
GASTO SOCIAL					
DEPENDENCIAS					
PROCURADURIA GENERAL DE JUSTICIA	300,229	0	300,229	151,912	50.60
SECRETARIA DE SEGURIDAD PUBLICA	437,488	0	437,488	181,676	41.53
SUMA DE GASTO SOCIAL POR DEPENDENCIA	737,717	0	737,717	333,588	45.22
SUMAN TOTAL DEL GASTO POR DEPENDENCIA	1,365,634	0	1,365,634	622,882	45.61

GOBIERNO DEL ESTADO DE MORELOS

GASTO CORRIENTE DEL PODER EJECUTIVO POR DEPENDENCIA
 POR EL PERIODO DEL 1° DE ABRIL AL 30 DE JUNIO DE 2011
 (MILES DE PESOS)

CONCEPTO	PRESUPUESTO DEL PERIODO	AMPLIACIONES	PRESUPUESTO MODIFICADO	EJERCIDO	% DE
	ABR-JUN	(REDUCCIONES)	ABR-JUN	ABR-JUN	AVANCE
GASTO CORRIENTE					
SERVICIOS PERSONALES					
GUBERNATURA	7,148	0	7,148	7,475	104.57
SECRETARIA DE GOBIERNO	18,919	0	18,919	18,466	97.61
SECRETARIA DE FINANZAS Y PLANEACION	26,845	0	26,845	26,019	96.92
SECRETARIA DE DESARROLLO ECONOMICO	3,486	0	3,486	4,409	126.48
SECRETARIA DE DESARROLLO AGROPECUARIO	5,358	0	5,358	6,145	114.69
SECRETARIA DE DESARROLLO URBANO Y OBRAS PUBLICAS	9,057	0	9,057	11,821	130.52
SECRETARIA DE EDUCACION	3,606	0	3,606	4,485	124.38
SECRETARIA DE SALUD	1,802	0	1,802	2,199	122.03
SECRETARIA DE GESTION E INNOVACION GUBERNAMENTAL	15,351	0	15,351	15,758	102.65
SECRETARIA DE LA CONTRALORIA	5,466	0	5,466	6,671	122.05
REPRESENTACION DEL PODER EJECUTIVO	814	0	814	968	118.92
CONSEJERIA JURIDICA	2,492	0	2,492	3,083	123.72
SECRETARIA DE TURISMO	2,110	0	2,110	2,505	118.72
SECRETARIA DE DESARROLLO HUMANO Y SOCIAL	4,599	0	4,599	5,139	111.74
SECRETARIA DEL TRABAJO Y PRODUCTIVIDAD	6,879	0	6,879	8,149	118.46
SUMA SERVICIOS PERSONALES POR DEPENDENCIA	113,932	0	113,932	123,292	108.22
MATERIALES Y SUMINISTROS					
GUBERNATURA	925	0	925	920	99.46
SECRETARIA DE GOBIERNO	1,017	0	1,017	996	97.94
SECRETARIA DE FINANZAS Y PLANEACION	947	0	947	889	93.88
SECRETARIA DE DESARROLLO ECONOMICO	185	0	185	212	114.59
SECRETARIA DE DESARROLLO AGROPECUARIO	230	0	230	134	58.26
SECRETARIA DE DESARROLLO URBANO Y OBRAS PUBLICAS	539	0	539	315	58.44
SECRETARIA DE EDUCACION	123	0	123	179	145.53
SECRETARIA DE SALUD	91	0	91	40	43.96
SECRETARIA DE GESTION E INNOVACION GUBERNAMENTAL	882	0	882	934	105.90
SECRETARIA DE LA CONTRALORIA	174	0	174	39	22.41
REPRESENTACION DEL PODER EJECUTIVO	29	0	29	15	51.72
CONSEJERIA JURIDICA	214	0	214	187	87.38
SECRETARIA DE TURISMO	263	0	263	184	69.96
SECRETARIA DE DESARROLLO HUMANO Y SOCIAL	140	0	140	172	122.86
SECRETARIA DEL TRABAJO Y PRODUCTIVIDAD	314	0	314	335	106.69
SUMA MATERIALES Y SUMINISTROS POR DEPENDENCIA	6,073	0	6,073	5,551	91.40
SERVICIOS GENERALES					
GUBERNATURA	1,166	0	1,166	1,469	125.99
SECRETARIA DE GOBIERNO	3,372	0	3,372	4,079	120.97
SECRETARIA DE FINANZAS Y PLANEACION	3,856	0	3,856	5,107	132.44
SECRETARIA DE DESARROLLO ECONOMICO	595	0	595	676	113.61
SECRETARIA DE DESARROLLO AGROPECUARIO	316	0	316	423	133.86
SECRETARIA DE DESARROLLO URBANO Y OBRAS PUBLICAS	576	0	576	925	160.59
SECRETARIA DE EDUCACION	204	0	204	404	198.04
SECRETARIA DE SALUD	163	0	163	339	207.98
SECRETARIA DE GESTION E INNOVACION GUBERNAMENTAL	1,595	0	1,595	1,663	104.26
SECRETARIA DE LA CONTRALORIA	533	0	533	476	89.31
REPRESENTACION DEL PODER EJECUTIVO	93	0	93	51	54.84
CONSEJERIA JURIDICA	272	0	272	377	138.60
SECRETARIA DE TURISMO	630	0	630	408	64.76
SECRETARIA DE DESARROLLO HUMANO Y SOCIAL	669	0	669	946	141.41
SECRETARIA DEL TRABAJO Y PRODUCTIVIDAD	658	0	658	1,040	158.05
SUMA SERVICIOS GENERALES POR DEPENDENCIA	14,698	0	14,698	18,383	125.07
SUMA DE GASTO CORRIENTE POR DEPENDENCIA	134,703	0	134,703	147,226	109.30

GOBIERNO DEL ESTADO DE MORELOS
GASTO CORRIENTE DEL PODER EJECUTIVO POR DEPENDENCIA
POR EL PERIODO DEL 1° DE ENERO AL 30 DE JUNIO DE 2011
(MILES DE PESOS)

C O N C E P T O	PRESUPUESTO	AMPLIACIONES	PRESUPUESTO	EJERCIDO	% DE
	DEL PERIODO		MODIFICADO		
	ENE-DIC	(REDUCCIONES)	ENE-DIC	ENE-JUN	AVANCE
GASTO CORRIENTE					
SERVICIOS PERSONALES					
GUBERNATURA	34,102	0	34,102	16,047	47.06
SECRETARIA DE GOBIERNO	90,870	0	90,870	39,946	43.96
SECRETARIA DE FINANZAS Y PLANEACION	128,253	0	128,253	56,500	44.05
SECRETARIA DE DESARROLLO ECONOMICO	16,868	0	16,868	9,023	53.49
SECRETARIA DE DESARROLLO AGROPECUARIO	25,733	0	25,733	12,828	49.85
SECRETARIA DE DESARROLLO URBANO Y OBRAS PUBLICAS	42,800	0	42,800	23,120	54.02
SECRETARIA DE EDUCACION	17,259	0	17,259	9,014	52.23
SECRETARIA DE SALUD	8,841	0	8,841	4,685	52.99
SECRETARIA DE GESTION E INNOVACION GUBERNAMENTAL	72,118	0	72,118	33,224	46.07
SECRETARIA DE LA CONTRALORIA	25,096	0	25,096	13,316	53.06
REPRESENTACION DEL PODER EJECUTIVO	3,716	0	3,716	1,938	52.15
CONSEJERIA JURIDICA	12,048	0	12,048	6,118	50.78
SECRETARIA DE TURISMO	10,193	0	10,193	5,327	52.26
SECRETARIA DE DESARROLLO HUMANO Y SOCIAL	22,098	0	22,098	10,861	49.15
SECRETARIA DEL TRABAJO Y PRODUCTIVIDAD	32,589	0	32,589	16,755	51.41
SUMA SERVICIOS PERSONALES POR DEPENDENCIA	542,584	0	542,584	258,702	47.68
MATERIALES Y SUMINISTROS					
GUBERNATURA	3,350	0	3,350	1,082	32.30
SECRETARIA DE GOBIERNO	4,440	0	4,440	1,207	27.18
SECRETARIA DE FINANZAS Y PLANEACION	4,256	0	4,256	1,210	28.43
SECRETARIA DE DESARROLLO ECONOMICO	661	0	661	283	42.81
SECRETARIA DE DESARROLLO AGROPECUARIO	885	0	885	134	15.14
SECRETARIA DE DESARROLLO URBANO Y OBRAS PUBLICAS	1,843	0	1,843	315	17.09
SECRETARIA DE EDUCACION	591	0	591	259	43.82
SECRETARIA DE SALUD	400	0	400	40	10.00
SECRETARIA DE GESTION E INNOVACION GUBERNAMENTAL	2,905	0	2,905	1,092	37.59
SECRETARIA DE LA CONTRALORIA	665	0	665	47	7.07
REPRESENTACION DEL PODER EJECUTIVO	127	0	127	26	20.47
CONSEJERIA JURIDICA	715	0	715	223	31.19
SECRETARIA DE TURISMO	1,055	0	1,055	237	22.46
SECRETARIA DE DESARROLLO HUMANO Y SOCIAL	759	0	759	180	23.72
SECRETARIA DEL TRABAJO Y PRODUCTIVIDAD	1,803	0	1,803	361	20.02
SUMA MATERIALES Y SUMINISTROS POR DEPENDENCIA	24,455	0	24,455	6,696	27.38
SERVICIOS GENERALES					
GUBERNATURA	4,730	0	4,730	2,243	47.42
SECRETARIA DE GOBIERNO	11,199	0	11,199	4,533	40.48
SECRETARIA DE FINANZAS Y PLANEACION	16,542	0	16,542	6,957	42.06
SECRETARIA DE DESARROLLO ECONOMICO	2,480	0	2,480	1,075	43.35
SECRETARIA DE DESARROLLO AGROPECUARIO	1,723	0	1,723	553	32.10
SECRETARIA DE DESARROLLO URBANO Y OBRAS PUBLICAS	2,879	0	2,879	1,095	38.03
SECRETARIA DE EDUCACION	998	0	998	542	54.31
SECRETARIA DE SALUD	1,228	0	1,228	409	33.31
SECRETARIA DE GESTION E INNOVACION GUBERNAMENTAL	6,222	0	6,222	2,165	34.80
SECRETARIA DE LA CONTRALORIA	2,375	0	2,375	765	32.21
REPRESENTACION DEL PODER EJECUTIVO	516	0	516	91	17.64
CONSEJERIA JURIDICA	1,228	0	1,228	460	37.46
SECRETARIA DE TURISMO	2,330	0	2,330	546	23.43
SECRETARIA DE DESARROLLO HUMANO Y SOCIAL	3,289	0	3,289	1,284	39.04
SECRETARIA DEL TRABAJO Y PRODUCTIVIDAD	3,139	0	3,139	1,178	37.53
SUMA SERVICIOS GENERALES POR DEPENDENCIA	60,878	0	60,878	23,896	39.25
SUMA DE GASTO CORRIENTE POR DEPENDENCIA	627,917	0	627,917	289,294	46.07

GOBIERNO DEL ESTADO DE MORELOS

GASTO SOCIAL DEL PODER EJECUTIVO POR DEPENDENCIA
 POR EL PERIODO DEL 1° DE ABRIL AL 30 DE JUNIO DE 2011
 (MILES DE PESOS)

C O N C E P T O	PRESUPUESTO	AMPLIACIONES	PRESUPUESTO	EJERCIDO	% DE
	DEL PERIODO	(REDUCCIONES)	MODIFICADO		AVANCE
	ABR-JUN		ABR-JUN	ABR-JUN	
GASTO SOCIAL					
SERVICIOS PERSONALES					
PROCURADURIA GENERAL DE JUSTICIA	49,303	0	49,303	53,950	109.43
SECRETARIA DE SEGURIDAD PUBLICA	67,746	0	67,746	58,284	86.03
SUMA SERVICIOS PERSONALES POR DEPENDENCIA	117,049	0	117,049	112,234	95.89
MATERIALES Y SUMINISTROS					
PROCURADURIA GENERAL DE JUSTICIA	5,705	0	5,705	5,640	98.86
SECRETARIA DE SEGURIDAD PUBLICA	20,020	0	20,020	26,741	133.57
SUMA MATERIALES Y SUMINISTROS POR DEPENDENCIA	25,725	0	25,725	32,381	125.87
SERVICIOS GENERALES					
PROCURADURIA GENERAL DE JUSTICIA	5,650	0	5,650	11,062	195.79
SECRETARIA DE SEGURIDAD PUBLICA	6,240	0	6,240	7,542	120.87
SUMA SERVICIOS GENERALES POR DEPENDENCIA	11,890	0	11,890	18,604	156.47
SUMA DE GASTO SOCIAL POR DEPENDENCIA	154,664	0	154,664	163,219	105.53

GOBIERNO DEL ESTADO DE MORELOS

GASTO SOCIAL DEL PODER EJECUTIVO POR DEPENDENCIA
 POR EL PERIODO DEL 1° DE ENERO AL 30 DE JUNIO DE 2011
 (MILES DE PESOS)

C O N C E P T O	PRESUPUESTO DEL PERIODO	AMPLIACIONES	PRESUPUESTO MODIFICADO	EJERCIDO	% DE
	ENE-DIC	(REDUCCIONES)	ENE-DIC	ENE-JUN	AVANCE
GASTO SOCIAL					
SERVICIOS PERSONALES					
PROCURADURIA GENERAL DE JUSTICIA	245,568	0	245,568	126,224	51.40
SECRETARIA DE SEGURIDAD PUBLICA	323,244	0	323,244	132,049	40.85
SUMA SERVICIOS PERSONALES POR DEPENDENCIA	568,812	0	568,812	258,273	45.41
MATERIALES Y SUMINISTROS					
PROCURADURIA GENERAL DE JUSTICIA	23,582	0	23,582	8,320	35.28
SECRETARIA DE SEGURIDAD PUBLICA	82,025	0	82,025	37,270	45.44
SUMA MATERIALES Y SUMINISTROS POR DEPENDENCIA	105,607	0	105,607	45,590	43.17
SERVICIOS GENERALES					
PROCURADURIA GENERAL DE JUSTICIA	31,079	0	31,079	17,368	55.88
SECRETARIA DE SEGURIDAD PUBLICA	32,219	0	32,219	12,357	38.35
SUMA SERVICIOS GENERALES POR DEPENDENCIA	63,298	0	63,298	29,725	46.96
SUMA DE GASTO SOCIAL POR DEPENDENCIA	737,717	0	737,717	333,588	45.22

GOBIERNO DEL ESTADO DE MORELOS

GASTO CORRIENTE Y SOCIAL DEL PODER EJECUTIVO POR PARTIDA
 POR EL PERIODO DEL 1° DE ABRIL AL 30 DE JUNIO DE 2011
 (MILES DE PESOS)

C O N C E P T O	PRESUPUESTO	AMPLIACIONES	PRESUPUESTO	EJERCIDO	% DE
	DEL PERIODO	(REDUCCIONES)	MODIFICADO	ABR-JUN	AVANCE
	ABR-JUN	(REDUCCIONES)	ABR-JUN	ABR-JUN	AVANCE
GASTO CORRIENTE Y SOCIAL					
SERVICIOS PERSONALES					
SUELDOS BASE AL PERSONAL PERMANENTE	112,347	0	112,347	125,960	112.12
REMUNERACIONES AL PERSONAL DE CARACTER TRANSITORIO	463	0	463	3,005	649.03
HONORARIOS ASIMILABLES A SALARIOS	463	0	463	552	119.22
SUELDO BASE A PERSONAL EVENTUAL	0	0	0	2,453	-
REMUNERACIONES ADICIONALES Y ESPECIALES	34,411	0	34,411	40,165	116.72
QUINQUENIOS	2,860	0	2,860	2,696	94.27
PRIMA DE VACACIONES	4,388	0	4,388	4,065	92.64
GRATIFICACION DE FIN DE AÑO	0	0	0	1,843	-
HORAS EXTRAORDINARIAS	308	0	308	277	89.94
COMPENSACIONES	25,980	0	25,980	25,470	98.04
OTRAS COMPENSACIONES	875	0	875	5,814	664.46
SEGURIDAD SOCIAL	37,869	0	37,869	30,243	79.86
CUOTAS AL I.M.S.S.	31,551	0	31,551	23,846	75.58
APORTACIONES A FONDOS DE VIVIENDA	3	0	3	0	-
INSTITUTO DE CREDITO P/LOS TRABAJADORES AL SERVICIO DEL GOBIERNO	2,353	0	2,353	3,604	153.17
APORTACIONES AL SISTEMA PARA EL RETIRO	505	0	505	0	-
APORTACIONES PARA SEGUROS DE VIDA	3,454	0	3,454	2,793	80.86
APORTACIONES PARA SEGUROS DE GASTOS MEDICOS MAYORES	3	0	3	0	-
OTRAS PRESTACIONES SOCIALES Y ECONOMICAS	32,661	0	32,661	36,153	110.69
INDEMNIZACIONES	0	0	0	2,406	-
FONDO DE AYUDA PARA GASTOS DE DEFUNCION	10	0	10	12	120.00
FONDO DE PREVISION PARA GASTOS EXTRAORDINARIOS	682	0	682	637	93.40
PRESTACIONES EXTRAORDINARIAS	21,285	0	21,285	23,455	110.19
BIENESTAR FAMILIAR	819	0	819	766	93.53
AYUDA DE RENTA	1,783	0	1,783	1,689	94.73
DESPENSA	3,301	0	3,301	2,851	86.37
AYUDA PARA TRANSPORTE	1,068	0	1,068	1,008	94.38
OTRAS PRESTACIONES ECONOMICAS	195	0	195	0	-
BONIFICACION FISCAL	3,518	0	3,518	3,329	94.63
PREVENCIONES DE CARACTER LABORAL, ECONOMICA Y DE SEG. SOCIAL	13,230	0	13,230	0	-
SUMA SERVICIOS PERSONALES	230,981	0	230,981	235,526	101.97

GOBIERNO DEL ESTADO DE MORELOS

GASTO CORRIENTE Y SOCIAL DEL PODER EJECUTIVO POR PARTIDA

POR EL PERIODO DEL 1° DE ABRIL AL 30 DE JUNIO DE 2011

(MILES DE PESOS)

C O N C E P T O	PRESUPUESTO	AMPLIACIONES	PRESUPUESTO	EJERCIDO	% DE
	DEL PERIODO		MODIFICADO		
	ABR-JUN	(REDUCCIONES)	ABR-JUN	ABR-JUN	AVANCE
GASTO CORRIENTE Y SOCIAL					
MATERIALES Y SUMINISTROS					
MATERIALES DE ADMON, EMISION DE DOCUMENTOS Y ARTS. OFICIALES	3,021	0	3,021	3,617	119.73
MATERIALES, UTILES Y EQUIPOS MENORES DE OFICINA	1,124	0	1,124	1,380	122.78
MATERIALES Y UTILES DE IMPRESION Y REPRODUCCION	128	0	128	72	56.25
MATERIAL ESTADISTICO Y GEOGRAFICO	2	0	2	0	-
MATERIALES, UTILES Y EQUIPOS MENORES DE TECNOL. DE LA INFORMACION	1,245	0	1,245	1,360	109.24
MATERIAL IMPRESO E INFORMACION DIGITAL	24	0	24	233	970.83
MATERIAL DE LIMPIEZA	453	0	453	521	115.01
MATERIAL DIDACTICO Y UTILES DE ENSEÑANZA	45	0	45	32	71.11
MATERIALES PARA EL REGISTRO E IDENTIFICACION DE BIENES Y PERSONAS	0	0	0	19	-
ALIMENTOS Y UTENSILIOS	14,203	0	14,203	19,835	139.65
PRODUCTOS ALIMENTICIOS PARA PERSONAS	1,257	0	1,257	1,211	96.34
ALIMENTACION EN PROGRAMAS INSTITUCIONALES	12,873	0	12,873	18,584	144.36
PRODUCTOS ALIMENTICIOS PARA ANIMALES	44	0	44	17	38.64
UTENSILIOS PARA EL SERVICIO DE ALIMENTACION	29	0	29	23	79.31
MATERIALES Y ARTS. DE CONSTRUCCION Y DE REPARACION Y MANTENIMIENTO	411	0	411	584	142.09
PRODUCTOS MINERALES NO METALICOS	47	0	47	11	23.40
CEMENTO Y PRODUCTOS DE CONCRETO	1	0	1	8	800.00
CAL, YESO Y PRODUCTOS DE YESO	2	0	2	1	50.00
MADERA Y PRODUCTOS DE MADERA	1	0	1	25	2,500.00
VIDRIO Y PRODUCTOS DE VIDRIO	0	0	0	2	-
MATERIAL ELECTRICO	122	0	122	234	191.80
MATERIAL ELECTRONICO	2	0	2	2	100.00
ARTICULOS METALICOS PARA LA CONSTRUCCION	89	0	89	81	91.01
MATERIALES COMPLEMENTARIOS	88	0	88	56	63.64
OTROS MATERIALES Y ARTICULOS DE CONSTRUCCION Y REPARACION	59	0	59	164	277.97
PRODUCTOS QUIMICOS, FARMACEUTICOS Y DE LABORATORIO	287	0	287	539	187.80
PRODUCTOS QUIMICOS BASICOS	33	0	33	8	24.24
FERTILIZANTES, PESTICIDAS, ABONOS Y OTROS AGROQUIMICOS	6	0	6	1	16.67
MEDICINAS Y PRODUCTOS FARMACEUTICOS	181	0	181	188	103.87
MATERIALES, ACCESORIOS Y SUMINISTROS MEDICOS	64	0	64	236	368.75
MATERIALES, ACCESORIOS Y SUMINISTROS DE LABORATORIO	0	0	0	53	-
FIBRAS SINTETICAS, HULES, PLASTICOS Y DERIVADOS	3	0	3	45	1,500.00
OTROS PRODUCTOS QUIMICOS	0	0	0	8	-
COMBUSTIBLES	12,520	0	12,520	12,403	99.07
LUBRICANTES Y ADITIVOS	374	0	374	152	40.64
VESTUARIO, BLANCOS, PRENDAS DE PROTECCION Y ARTS. DEPORTIVOS	251	0	251	151	60.16
VESTUARIO	53	0	53	4	7.55
UNIFORMES	140	0	140	76	54.29
PRENDAS DE SEGURIDAD Y PROTECCION PERSONAL	54	0	54	8	14.81
ARTICULOS DEPORTIVOS	1	0	1	0	-
BLANCOS Y OTROS PRODUCTOS TEXTILES, EXCEPTO PRENDAS DE VESTIR	3	0	3	63	2,100.00
HERRAMIENTAS, REFACCIONES Y ACCESORIOS MENORES	731	0	731	651	89.06
HERRAMIENTAS MENORES	97	0	97	22	22.68
REFACCIONES Y ACCESORIOS MENORES DE EDIFICIOS	111	0	111	37	33.33
REFAC. Y ACCES. MENORES DE MOBILIARIO Y EQUIPO DE ADMON, EDUCAC.	5	0	5	2	40.00
REFAC. Y ACCES. MENORES DE EQUIPO DE COMPUTO Y TECNOLOG.	33	0	33	132	400.00
REFAC. Y ACCES. MENORES DE EQ. E INSTRUMENTAL MEDICO Y DE LAB.	0	0	0	0	-
REFACCIONES Y ACCESORIOS	202	0	202	227	112.38
LLANTAS Y CAMARAS	275	0	275	196	71.27
REFACCIONES Y ACCESORIOS MENORES DE OTROS BIENES MUEBLES	7	0	7	35	500.00
SUMA MATERIALES Y SUMINISTROS	31,798	0	31,798	37,932	119.29

GOBIERNO DEL ESTADO DE MORELOS

GASTO CORRIENTE Y SOCIAL DEL PODER EJECUTIVO POR PARTIDA

POR EL PERIODO DEL 1° DE ABRIL AL 30 DE JUNIO DE 2011

(MILES DE PESOS)

CONCEPTO	PRESUPUESTO DEL PERIODO	AMPLIACIONES	PRESUPUESTO MODIFICADO	EJERCIDO	% DE
	ABR-JUN	(REDUCCIONES)	ABR-JUN	ABR-JUN	AVANCE
GASTO CORRIENTE Y SOCIAL					
SERVICIOS GENERALES					
SERVICIOS BASICOS	10,437	0	10,437	11,017	105.56
ENERGIA ELECTRICA	4,102	0	4,102	4,695	114.46
AGUA	388	0	388	668	172.16
TELEFONIA TRADICIONAL	4,605	0	4,605	3,819	82.93
TELEFONIA CELULAR	1,029	0	1,029	1,476	143.44
SERVICIOS DE TELECOMUNICACIONES Y SATELITES	166	0	166	13	7.83
SERVS. DE ACCESO A INTERNET, REDES Y PROCESAMIENTO DE INF.	46	0	46	155	336.96
SERVICIO POSTAL	101	0	101	191	189.11
SERVICIOS DE ARRENDAMIENTO	6,591	0	6,591	8,325	126.31
ARRENDAMIENTO DE TERRENOS	69	0	69	104	150.72
ARRENDAMIENTO DE EDIFICIOS	4,349	0	4,349	5,095	117.15
ARRENDAMIENTO DE MOB. Y EQ. DE ADMON., EDUCACIONAL Y RECREATIVO	1,581	0	1,581	2,464	155.85
ARRENDAMIENTO DE EQUIPO DE TRANSPORTE	0	0	0	37	-
ARRENDAMIENTO DE MAQUINARIA, OTROS EQUIPOS Y HERRAMIENTAS	6	0	6	0	-
ARRENDAMIENTO DE ACTIVOS INTANGIBLES	0	0	0	4	-
OTROS ARRENDAMIENTOS	586	0	586	621	105.97
SERVICIOS PROFESIONALES, CIENTIFICOS, TECNICOS Y OTROS SERVICIOS	2,058	0	2,058	4,630	224.98
SERVICIOS LEGALES, DE CONTABILIDAD, AUDITORIA Y RELACIONADOS	1	0	1	354	35,400.00
SERVICIOS DE DISEÑO, ARQUITECTURA, INGENIERIA Y ACT. RELACIONADAS	0	0	0	0	-
SERVS. DE CONSULT. ADMTIVA., PROCESOS, TEC. Y TECNOL. DE LA INF.	353	0	353	58	16.43
SERVICIOS DE CAPACITACION	421	0	421	1,212	287.89
SERVICIOS DE FOTOCOPIADO Y PREPARACION DE DOCUMENTOS	83	0	83	309	372.29
SERVICIOS DE APOYO ADMINISTRATIVO	1	0	1	11	1,100.00
SERVICIOS DE IMPRESION DE FORMAS OFICIALES	24	0	24	516	2,150.00
SERVICIOS DE IMPRESION Y ELABORACIÓN DE MATERIALES INFORMATIVOS	13	0	13	201	1,546.15
SERVICIOS DE VIGILANCIA	1,162	0	1,162	1,920	165.23
SERVICIOS PROFESIONALES, CIENTIFICOS Y TECNICOS INTEGRALES	0	0	0	49	-
SERVICIOS FINANCIEROS, BANCARIOS Y COMERCIALES	83	0	83	1,803	2,172.29
SERVICIOS FINANCIEROS Y BANCARIOS	0	0	0	0	-
SERVICIOS DE RECAUDACION, TRASLADO Y CUSTODIA DE VALORES	0	0	0	134	-
SEGURO DE BIENES PATRIMONIALES	4	0	4	1,247	31,175.00
ALMACENAJE, ENVASE Y EMBALAJE	0	0	0	0	-
FLETES Y MANIOBRAS	79	0	79	422	534.18
SERVS. DE INSTALACION, REPARACION, MANTENIMIENTO Y CONSERVACION	4,148	0	4,148	6,395	154.17
CONSERVACION Y MANTENIMIENTO MENOR DE INMUEBLES	1,103	0	1,103	2,023	183.41
INSTALACION, REPARACION Y MANTTO. DE MOB. Y EQ. DE ADMON.	479	0	479	117	24.43
INSTALACION REPARACIÓN Y MANTTO. DE EQ. DE COMPUTO Y TECNOL.	110	0	110	162	147.27
INSTALACION, REPARACION, Y MANTTO. DE EQ. E INSTRUMENTAL MEDICO	69	0	69	164	237.68
REPARACION Y MANTENIMIENTO DE EQUIPO DE TRANSPORTE	2,086	0	2,086	3,407	163.33
REPARACION Y MANTENIMIENTO DE EQUIPO DE DEFENSA Y SEGURIDAD	0	0	0	0	-
INSTALACION, REPARACION Y MANTTO. DE MAQUINARIA, OTROS EQUIPOS Y	72	0	72	168	233.33
SERVICIOS DE LIMPIEZA Y MANEJO DE DESECHOS	95	0	95	170	178.95
SERVICIOS DE JARDINERIA Y FUMIGACION	134	0	134	184	137.31
SERVICIOS DE COMUNICACION SOCIAL Y PUBLICIDAD	1,392	0	1,392	246	17.67
DIFUSION POR RADIO, TELEVISION Y OTROS MEDIOS DE MENSAJES	5	0	5	211	4,220.00
SERVS. DE CREATIVIDAD, PREPRODUC. DE PUBLICIDAD, EXCEPTO INTERNET	1,309	0	1,309	1	0.08
SERVICIOS DE REVELADO DE FOTOGRAFIAS	1	0	1	7	700.00
SERVICIOS DE LA INDUSTRIA FILMICA, DEL SONIDO Y DEL VIDEO	4	0	4	0	-
OTROS SERVICIOS DE INFORMACION	73	0	73	27	36.99

GOBIERNO DEL ESTADO DE MORELOS

GASTO CORRIENTE Y SOCIAL DEL PODER EJECUTIVO POR PARTIDA
 POR EL PERIODO DEL 1° DE ABRIL AL 30 DE JUNIO DE 2011
 (MILES DE PESOS)

C O N C E P T O	PRESUPUESTO	AMPLIACIONES	PRESUPUESTO	EJERCIDO	% DE
	DEL PERIODO		MODIFICADO		
	ABR-JUN	(REDUCCIONES)	ABR-JUN	ABR-JUN	AVANCE
GASTO CORRIENTE Y SOCIAL					
SERVICIOS GENERALES					
SERVICIOS DE TRASLADO Y VIATICOS	1,258	0	1,258	1,779	141.41
PASAJES AEREOS	3	0	3	0	-
PASAJES TERRESTRES	234	0	234	209	89.32
VIATICOS DENTRO DEL ESTADO	562	0	562	109	19.40
VIATICOS FUERA DEL ESTADO	409	0	409	878	214.67
OTROS SERVICIOS DE TRASLADO Y HOSPEDAJE	50	0	50	583	1,166.00
SERVICIOS OFICIALES	579	0	579	1,476	254.92
GASTOS DE CEREMONIAL	22	0	22	0	-
GASTOS DE ORDEN SOCIAL Y CULTURAL	55	0	55	368	669.09
CONGRESOS Y CONVENCIONES	215	0	215	693	322.33
EXPOSICIONES	33	0	33	7	21.21
GASTOS DE REPRESENTACIÓN	254	0	254	408	160.63
OTROS SERVICIOS GENERALES	42	0	42	1,316	3,133.33
IMPUESTOS Y DERECHOS	29	0	29	1,281	4,417.24
SENTENCIAS Y RESOLUCIONES JUDICIALES	0	0	0	0	-
PENAS, MULTAS, ACCESORIOS Y ACTUALIZACIONES	0	0	0	0	-
OTROS GASTOS POR RESPONSABILIDADES	13	0	13	35	269.23
SUMA SERVICIOS GENERALES	26,588	0	26,588	36,987	139.11

GOBIERNO DEL ESTADO DE MORELOS

GASTO CORRIENTE Y SOCIAL DEL PODER EJECUTIVO POR PARTIDA

POR EL PERIODO DEL 1° DE ENERO AL 30 DE JUNIO DE 2011

(MILES DE PESOS)

C O N C E P T O	PRESUPUESTO	AMPLIACIONES	PRESUPUESTO	EJERCIDO	% DE
	DEL PERIODO		MODIFICADO		
	ENE-DIC	(REDUCCIONES)	ENE-DIC	ENE-JUN	AVANCE
GASTO CORRIENTE Y SOCIAL					
SERVICIOS PERSONALES					
SUELDOS BASE AL PERSONAL PERMANENTE	449,392	0	449,392	234,836	52.26
REMUNERACIONES AL PERSONAL DE CARACTER TRANSITORIO	1,706	0	1,706	5,440	318.87
HONORARIOS ASIMILABLES A SALARIOS	1,662	0	1,662	610	36.70
SUELDO BASE A PERSONAL EVENTUAL	44	0	44	4,830	10,977.27
REMUNERACIONES ADICIONALES Y ESPECIALES	290,003	0	290,003	145,497	50.17
QUINQUENIOS	11,440	0	11,440	5,380	47.03
PRIMA DE VACACIONES	8,775	0	8,775	4,089	46.60
GRATIFICACION DE FIN DE AÑO	154,817	0	154,817	73,080	47.20
HORAS EXTRAORDINARIAS	920	0	920	486	52.83
COMPENSACIONES	110,552	0	110,552	50,834	45.98
OTRAS COMPENSACIONES	3,499	0	3,499	11,628	332.32
SEGURIDAD SOCIAL	153,253	0	153,253	52,577	34.31
CUOTAS AL I.M.S.S.	126,204	0	126,204	40,723	32.27
APORTACIONES A FONDOS DE VIVIENDA	10	0	10	0	-
INSTITUTO DE CREDITO P/LOS TRABAJADORES AL SERVICIO DEL GOBIERNO	9,411	0	9,411	7,194	76.44
APORTACIONES AL SISTEMA PARA EL RETIRO	2,382	0	2,382	0	-
APORTACIONES PARA SEGUROS DE VIDA	13,880	0	13,880	4,660	33.57
APORTACIONES PARA SEGUROS DE GASTOS MEDICOS MAYORES	1,366	0	1,366	0	-
OTRAS PRESTACIONES SOCIALES Y ECONOMICAS	150,950	0	150,950	78,625	52.09
INDEMNIZACIONES	0	0	0	2,944	-
FONDO DE AYUDA PARA GASTOS DE DEFUNCION	42	0	42	24	57.14
FONDO DE PREVISION PARA GASTOS EXTRAORDINARIOS	2,729	0	2,729	1,269	46.50
PRESTACIONES EXTRAORDINARIAS	105,289	0	105,289	55,965	53.15
BIENESTAR FAMILIAR	3,276	0	3,276	1,524	46.52
AYUDA DE RENTA	7,130	0	7,130	3,379	47.39
DESPENSA	13,202	0	13,202	4,843	36.68
AYUDA PARA TRANSPORTE	4,271	0	4,271	2,017	47.23
OTRAS PRESTACIONES ECONOMICAS	906	0	906	0	-
BONIFICACION FISCAL	14,105	0	14,105	6,660	47.22
PREVENCIONES DE CARACTER LABORAL, ECONOMICA Y DE SEG. SOCIAL	66,092	0	66,092	0	-
SUMA SERVICIOS PERSONALES	1,111,396	0	1,111,396	516,975	46.52

GOBIERNO DEL ESTADO DE MORELOS

GASTO CORRIENTE Y SOCIAL DEL PODER EJECUTIVO POR PARTIDA

POR EL PERIODO DEL 1° DE ENERO AL 30 DE JUNIO DE 2011

(MILES DE PESOS)

C O N C E P T O	PRESUPUESTO	AMPLIACIONES	PRESUPUESTO	EJERCIDO	% DE
	DEL PERIODO	(REDUCCIONES)	MODIFICADO	ENE-JUN	AVANCE
ENE-DIC	ENE-DIC	ENE-DIC	ENE-DIC	ENE-JUN	AVANCE
GASTO CORRIENTE Y SOCIAL					
MATERIALES Y SUMINISTROS					
MATERIALES DE ADMON, EMISION DE DOCUMENTOS Y ARTS. OFICIALES	12,827	0	12,827	3,997	31.16
MATERIALES, UTILES Y EQUIPOS MENORES DE OFICINA	4,696	0	4,696	1,438	30.62
MATERIALES Y UTILES DE IMPRESION Y REPRODUCCION	528	0	528	72	13.64
MATERIAL ESTADISTICO Y GEOGRAFICO	7	0	7	0	-
MATERIALES, UTILES Y EQUIPOS MENORES DE TECNOL. DE LA INFORMACIO	4,744	0	4,744	1,494	31.49
MATERIAL IMPRESO E INFORMACION DIGITAL	93	0	93	355	381.72
MATERIAL DE LIMPIEZA	1,792	0	1,792	579	32.31
MATERIAL DIDACTICO Y UTILES DE ENSEÑANZA	387	0	387	40	10.34
MATERIALES PARA EL REGISTRO E IDENTIFICACION DE BIENES Y PERSONAS	580	0	580	19	3.28
ALIMENTOS Y UTENSILIOS	54,996	0	54,996	26,285	47.79
PRODUCTOS ALIMENTICIOS PARA PERSONAS	4,799	0	4,799	1,510	31.46
ALIMENTACION EN PROGRAMAS INSTITUCIONALES	49,778	0	49,778	24,712	49.64
PRODUCTOS ALIMENTICIOS PARA ANIMALES	177	0	177	26	14.69
UTENSILIOS PARA EL SERVICIO DE ALIMENTACION	242	0	242	37	15.29
MATERIALES Y ARTS. DE CONSTRUCCION Y DE REPARACION Y MANTENIMIENTO	2,145	0	2,145	624	29.09
PRODUCTOS MINERALES NO METALICOS	257	0	257	12	4.67
CEMENTO Y PRODUCTOS DE CONCRETO	40	0	40	8	20.00
CAL, YESO Y PRODUCTOS DE YESO	39	0	39	1	2.56
MADERA Y PRODUCTOS DE MADERA	64	0	64	27	42.19
VIDRIO Y PRODUCTOS DE VIDRIO	40	0	40	2	5.00
MATERIAL ELECTRICO	581	0	581	246	42.34
MATERIAL ELECTRONICO	8	0	8	8	100.00
ARTICULOS METALICOS PARA LA CONSTRUCCION	417	0	417	89	21.34
MATERIALES COMPLEMENTARIOS	425	0	425	62	14.59
OTROS MATERIALES Y ARTICULOS DE CONSTRUCCION Y REPARACION	274	0	274	169	61.68
PRODUCTOS QUIMICOS, FARMACEUTICOS Y DE LABORATORIO	1,458	0	1,458	688	47.19
PRODUCTOS QUIMICOS BASICOS	140	0	140	8	5.71
FERTILIZANTES, PESTICIDAS, ABONOS Y OTROS AGROQUIMICOS	16	0	16	1	6.25
MEDICINAS Y PRODUCTOS FARMACEUTICOS	867	0	867	218	25.14
MATERIALES, ACCESORIOS Y SUMINISTROS MEDICOS	394	0	394	262	66.50
MATERIALES, ACCESORIOS Y SUMINISTROS DE LABORATORIO	0	0	0	145	-
FIBRAS SINTETICAS, HULES, PLASTICOS Y DERIVADOS	32	0	32	45	140.63
OTROS PRODUCTOS QUIMICOS	9	0	9	9	100.00
COMBUSTIBLES	49,984	0	49,984	19,397	38.81
LUBRICANTES Y ADITIVOS	1,967	0	1,967	278	14.13
VESTUARIO, BLANCOS, PRENDAS DE PROTECCION Y ARTS. DEPORTIVOS	618	0	618	279	45.15
VESTUARIO	177	0	177	30	16.95
UNIFORMES	297	0	297	111	37.37
PRENDAS DE SEGURIDAD Y PROTECCION PERSONAL	129	0	129	59	45.74
ARTICULOS DEPORTIVOS	10	0	10	0	-
BLANCOS Y OTROS PRODUCTOS TEXTILES, EXCEPTO PRENDAS DE VESTIR	5	0	5	79	1,580.00
HERRAMIENTAS, REFACCIONES Y ACCESORIOS MENORES	6,067	0	6,067	738	12.16
HERRAMIENTAS MENORES	643	0	643	24	3.73
REFACCIONES Y ACCESORIOS MENORES DE EDIFICIOS	427	0	427	37	8.67
REFAC. Y ACCES. MENORES DE MOBILIARIO Y EQUIPO DE ADMON, EDUCAC.	38	0	38	4	10.53
REFAC. Y ACCES. MENORES DE EQUIPO DE COMPUTO Y TECNOLOG.	186	0	186	147	79.03
REFAC. Y ACCES. MENORES DE EQ. E INSTRUMENTAL MEDICO Y DE LAB.	19	0	19	2	10.53
REFACCIONES Y ACCESORIOS	1,598	0	1,598	246	15.39
LLANTAS Y CAMARAS	3,127	0	3,127	232	7.42
REFACCIONES Y ACCESORIOS MENORES DE MAQUINARIA Y OTROS EQUIPOS	1	0	1	0	-
REFACCIONES Y ACCESORIOS MENORES DE OTROS BIENES MUEBLES	28	0	28	46	164.29
SUMA MATERIALES Y SUMINISTROS	130,062	0	130,062	52,286	40.20

GOBIERNO DEL ESTADO DE MORELOS

GASTO CORRIENTE Y SOCIAL DEL PODER EJECUTIVO POR PARTIDA

POR EL PERIODO DEL 1° DE ENERO AL 30 DE JUNIO DE 2011

(MILES DE PESOS)

CONCEPTO	PRESUPUESTO DEL PERIODO	AMPLIACIONES	PRESUPUESTO MODIFICADO	EJERCIDO	% DE
	ENE-DIC	(REDUCCIONES)	ENE-DIC	ENE-JUN	AVANCE
GASTO CORRIENTE Y SOCIAL					
SERVICIOS GENERALES					
SERVICIOS BASICOS	39,732	0	39,732	16,763	42.19
ENERGIA ELECTRICA	14,033	0	14,033	7,358	52.43
AGUA	1,654	0	1,654	774	46.80
TELEFONIA TRADICIONAL	18,449	0	18,449	6,105	33.09
TELEFONIA CELULAR	4,136	0	4,136	2,069	50.02
SERVICIOS DE TELECOMUNICACIONES Y SATELITES	871	0	871	31	3.56
SERVS. DE ACCESO A INTERNET, REDES Y PROCESAMIENTO DE INF.	195	0	195	187	95.90
SERVICIO POSTAL	394	0	394	239	60.66
SERVICIOS DE ARRENDAMIENTO	25,662	0	25,662	11,143	43.42
ARRENDAMIENTO DE TERRENOS	273	0	273	104	38.10
ARRENDAMIENTO DE EDIFICIOS	17,418	0	17,418	7,641	43.87
ARRENDAMIENTO DE MOB. Y EQ. DE ADMON., EDUCACIONAL Y RECREATIVO	6,050	0	6,050	2,667	44.08
ARRENDAMIENTO DE EQUIPO DE TRANSPORTE	0	0	0	37	-
ARRENDAMIENTO DE MAQUINARIA, OTROS EQUIPOS Y HERRAMIENTAS	22	0	22	0	-
ARRENDAMIENTO DE ACTIVOS INTANGIBLES	5	0	5	4	80.00
OTROS ARRENDAMIENTOS	1,894	0	1,894	690	36.43
SERVICIOS PROFESIONALES, CIENTIFICOS, TECNICOS Y OTROS SERVICIOS	9,123	0	9,123	4,976	54.54
SERVICIOS LEGALES, DE CONTABILIDAD, AUDITORIA Y RELACIONADOS	8	0	8	354	4,425.00
SERVICIOS DE DISEÑO, ARQUITECTURA, INGENIERIA Y ACT. RELACIONADAS	0	0	0	47	-
SERVS. DE CONSULT. ADMITIVA., PROCESOS, TEC. Y TECNOL. DE LA INF.	506	0	506	58	11.46
SERVICIOS DE CAPACITACION	3,086	0	3,086	1,403	45.46
SERVICIOS DE FOTOCOPIADO Y PREPARACION DE DOCUMENTOS	328	0	328	309	94.21
SERVICIOS DE APOYO ADMINISTRATIVO	6	0	6	12	200.00
SERVICIOS DE IMPRESION DE FORMAS OFICIALES	281	0	281	529	188.26
SERVICIOS DE IMPRESION Y ELABORACION DE MATERIALES INFORMATIVOS	121	0	121	248	204.96
SERVICIOS DE VIGILANCIA	4,711	0	4,711	1,967	41.75
SERVICIOS PROFESIONALES, CIENTIFICOS Y TECNICOS INTEGRALES	76	0	76	49	64.47
SERVICIOS FINANCIEROS, BANCARIOS Y COMERCIALES	8,493	0	8,493	8,080	95.14
SERVICIOS FINANCIEROS Y BANCARIOS	6	0	6	5	83.33
SERVICIOS DE RECAUDACION, TRASLADO Y CUSTODIA DE VALORES	0	0	0	148	-
SEGURO DE BIENES PATRIMONIALES	8,160	0	8,160	7,484	91.72
ALMACENAJE, ENVASE Y EMBALAJE	1	0	1	0	-
FLETES Y MANIOBRAS	326	0	326	443	135.89
SERVS. DE INSTALACION, REPARACION, MANTENIMIENTO Y CONSERVACION	26,235	0	26,235	6,875	26.21
CONSERVACION Y MANTENIMIENTO MENOR DE INMUEBLES	4,477	0	4,477	2,287	51.08
INSTALACION, REPARACION Y MANTTO. DE MOB. Y EQ. DE ADMON.	1,976	0	1,976	121	6.12
INSTALACION REPARACION Y MANTTO. DE EQ. DE COMPUTO Y TECNOL.	601	0	601	165	27.45
INSTALACION, REPARACION, Y MANTTO. DE EQ. E INSTRUMENTAL MEDICO	281	0	281	168	59.79
REPARACION Y MANTENIMIENTO DE EQUIPO DE TRANSPORTE	11,955	0	11,955	3,599	30.10
REPARACION Y MANTENIMIENTO DE EQUIPO DE DEFENSA Y SEGURIDAD	5,000	0	5,000	0	-
INSTALACION, REPARACION Y MANTTO. DE MAQUINARIA, OTROS EQUIPOS Y	259	0	259	171	66.02
SERVICIOS DE LIMPIEZA Y MANEJO DE DESECHOS	887	0	887	178	20.07
SERVICIOS DE JARDINERIA Y FUMIGACION	799	0	799	186	23.28
SERVICIOS DE COMUNICACION SOCIAL Y PUBLICIDAD	3,550	0	3,550	326	9.18
DIFUSION POR RADIO, TELEVISION Y OTROS MEDIOS DE MENSAJES	43	0	43	270	627.91
SERVS. DE CREATIVIDAD, PREPRODUC. DE PUBLICIDAD, EXCEPTO INTERNET	3,221	0	3,221	1	0.03
SERVICIOS DE REVELADO DE FOTOGRAFIAS	6	0	6	10	166.67
SERVICIOS DE LA INDUSTRIA FILMICA, DEL SONIDO Y DEL VIDEO	24	0	24	0	-
OTROS SERVICIOS DE INFORMACION	256	0	256	45	17.58

GOBIERNO DEL ESTADO DE MORELOS

GASTO CORRIENTE Y SOCIAL DEL PODER EJECUTIVO POR PARTIDA
 POR EL PERIODO DEL 1° DE ENERO AL 30 DE JUNIO DE 2011
 (MILES DE PESOS)

C O N C E P T O	PRESUPUESTO	AMPLIACIONES	PRESUPUESTO	EJERCIDO	% DE
	DEL PERIODO	(REDUCCIONES)	MODIFICADO	ENE-JUN	AVANCE
	ENE-DIC		ENE-DIC		
GASTO CORRIENTE Y SOCIAL					
SERVICIOS GENERALES					
SERVICIOS DE TRASLADO Y VIATICOS	5,433	0	5,433	2,124	39.09
PASAJES AEREOS	15	0	15	0	-
PASAJES TERRESTRES	979	0	979	240	24.51
VIATICOS DENTRO DEL ESTADO	2,362	0	2,362	120	5.08
VIATICOS FUERA DEL ESTADO	1,870	0	1,870	1,033	55.24
OTROS SERVICIOS DE TRASLADO Y HOSPEDAJE	207	0	207	731	353.14
SERVICIOS OFICIALES	3,420	0	3,420	1,777	51.96
GASTOS DE CEREMONIAL	687	0	687	0	-
GASTOS DE ORDEN SOCIAL Y CULTURAL	272	0	272	369	135.66
CONGRESOS Y CONVENCIONES	1,381	0	1,381	822	59.52
EXPOSICIONES	104	0	104	7	6.73
GASTOS DE REPRESENTACION	976	0	976	579	59.32
OTROS SERVICIOS GENERALES	2,528	0	2,528	1,557	61.59
IMPUESTOS Y DERECHOS	2,357	0	2,357	1,520	64.49
SENTENCIAS Y RESOLUCIONES JUDICIALES	24	0	24	0	-
PENAS, MULTAS, ACCESORIOS Y ACTUALIZACIONES	54	0	54	0	-
OTROS GASTOS POR RESPONSABILIDADES	93	0	93	37	39.78
SUMA SERVICIOS GENERALES	124,176	0	124,176	53,621	43.18

GOBIERNO DEL ESTADO DE MORELOS

BIENES MUEBLES E INMUEBLES POR DEPENDENCIA
 POR EL PERIODO DEL 1° DE ABRIL AL 30 DE JUNIO DE 2011
 (MILES DE PESOS)

C O N C E P T O	PRESUPUESTO DEL PERIODO	AMPLIACIONES	PRESUPUESTO MODIFICADO	EJERCIDO	% DE
	ABR-JUN	(REDUCCIONES)	ABR-JUN	ABR-JUN	AVANCE
BIENES MUEBLES E INMUEBLES					
DEPENDENCIA					
SECRETARIA DE GESTION E INNOVACION GUBERNAMENTAL	18,000	0	18,000	564	3.13
SUMA DE BIENES MUEBLES E INMUEBLES POR DEPENDENCIA	18,000	0	18,000	564	3.13

GOBIERNO DEL ESTADO DE MORELOS

BIENES MUEBLES E INMUEBLES POR DEPENDENCIA
 POR EL PERIODO DEL 1° DE ENERO AL 30 DE JUNIO DE 2011
 (MILES DE PESOS)

CONCEPTO	PRESUPUESTO DEL PERIODO	AMPLIACIONES	PRESUPUESTO MODIFICADO	EJERCIDO	% DE
	ENE-DIC	(REDUCCIONES)	ENE-DIC	ENE-JUN	AVANCE
BIENES MUEBLES E INMUEBLES					
DEPENDENCIA					
SECRETARIA DE GESTION E INNOVACION GUBERNAMENTAL	20,000	0	20,000	573	2.87
SUMA DE BIENES MUEBLES E INMUEBLES POR DEPENDENCIA	20,000	0	20,000	573	2.87

CONCEPTO	EJERCIDO	EJERCIDO
	ABR-JUN	ENE-JUN
BIENES MUEBLES E INMUEBLES		
PARTIDA		
MOBILIARIO Y EQUIPO DE ADMINISTRACION	343	343
MOBILIARIO Y EQUIPO EDUCACIONAL Y RECREATIVO	7	7
VEHICULOS Y EQUIPAMIENTO DE TRANSPORTE	147	147
MAQUINARIA, OTROS EQUIPOS Y HERRAMIENTAS	67	76
SUMA DE BIENES MUEBLES E INMUEBLES	564	573

Gasto de Capital

GOBIERNO DEL ESTADO DE MORELOS

RESUMEN DE GASTO DE CAPITAL POR DEPENDENCIA O PROGRAMA
 POR EL PERIODO DEL 1° DE ABRIL AL 30 DE JUNIO DE 2011
 (MILES DE PESOS)

C O N C E P T O	PRESUPUESTO	AMPLIACIONES	PRESUPUESTO	EJERCIDO	% DE
	DEL PERIODO	(REDUCCIONES)	MODIFICADO	ABR-JUN	AVANCE
	ABR-JUN		ABR-JUN	ABR-JUN	
GASTO DE CAPITAL					
DEPENDENCIAS					
GUBERNATURA	8,569	0	8,569	49,128	573.32
SECRETARIA DE GOBIERNO	750	0	750	0	-
SECRETARIA DE FINANZAS Y PLANEACION	3,630	0	3,630	0	-
SECRETARIA DE DESARROLLO ECONOMICO	5,653	0	5,653	7,026	124.29
SECRETARIA DE DESARROLLO AGROPECUARIO	63,226	0	63,226	22,224	35.15
SECRETARIA DE DESARROLLO URBANO Y OBRAS PUBLICAS	5,750	0	5,750	14,111	245.41
SECRETARIA DE EDUCACION	450	0	450	0	-
SECRETARIA DE SALUD	54,446	0	54,446	1,070	1.97
SECRETARIA DE TURISMO	2,927	0	2,927	3,915	133.75
SECRETARIA DE DESARROLLO HUMANO Y SOCIAL	5,000	0	5,000	193	3.86
SECRETARIA DEL TRABAJO Y PRODUCTIVIDAD	1,750	0	1,750	2,687	153.54
SECRETARIADO EJECUTIVO DEL CONSEJO ESTATAL DE SEGURIDAD PUBLICA	15,900	0	15,900	1,066	6.70
COMISION ESTATAL DEL AGUA Y MEDIO AMBIENTE	16,806	0	16,806	17,659	105.08
SECRETARIA DE SEGURIDAD PUBLICA	0	0	0	1,861	-
PROCURADURIA GENERAL DE JUSTICIA	0	0	0	1,418	-
INSTITUTO DE EVALUACION, FORMACION Y PROFESIONALIZACION	0	0	0	92	-
SUBTOTAL DE GASTO DE CAPITAL POR DEPENDENCIA	184,857	0	184,857	122,450	66.24
FONDOS SOLIDARIOS					
FONDOS SOLIDARIOS	57,517	0	57,517	11,889	20.67
SUBTOTAL DE GASTO DE CAPITAL POR FONDOS SOLIDARIOS	57,517	0	57,517	11,889	20.67
PROYECTOS EJECUTIVOS					
PROYECTOS EJECUTIVOS	15,000	0	15,000	0	-
SUBTOTAL DE GASTO DE PROYECTOS EJECUTIVOS	15,000	0	15,000	0	-
RAMO 33					
FONDO III P/LA INFRAESTRUCTURA SOCIAL ESTATAL	19,806	0	19,806	0	-
FONDO V APORTACIONES MULTIPLES	0	70,262	70,262	0	-
FONDO VII DE APORT. P/LA SEGURIDAD PUBLICA DE LOS EDOS. Y MPIO.	45,644	446	46,090	9,548	20.72
FONDO VIII DE APORT. P/EL FORTALEC. DE LAS ENT. FED.	116,206	(27,264)	88,942	35,293	39.68
SUBTOTAL DE GASTO DE CAPITAL POR RAMO 33	181,656	43,444	225,100	44,841	19.92
PROGRAMAS FEDERALES					
PROGRAMAS FEDERALES	26,169	0	26,169	(34,714)	-
SUBTOTAL DE GASTO DE CAPITAL POR PROGRAMAS FEDERALES	26,169	0	26,169	(34,714)	-
COMPLEMENTO FIES					
COMPLEMENTO FIES	0	0	0	0	-
SUBTOTAL DE COMPLEMENTO FIES	0	0	0	0	-
FONDO DE INVERSION PARA LAS ENTIDADES FEDERATIVAS					
FONDO DE INVERSION PARA LAS ENTIDADES FEDERATIVAS	0	1,264	1,264	0	-
SUBTOTAL FONDO DE INVERSION PARA LAS ENTIDADES FEDERATIVAS	0	1,264	1,264	0	-
INVERSION POR CONTRIBUCIONES ESPECIALES					
INVERSION POR CONTRIBUCIONES ESPECIALES	0	16,151	16,151	0	-
SUBTOTAL INVERSION POR CONTRIBUCIONES ESPECIALES	0	16,151	16,151	0	-
SUMA DE GASTO DE CAPITAL POR DEPENDENCIA O PROGRAMA	465,199	60,859	526,058	144,466	27.46

GOBIERNO DEL ESTADO DE MORELOS

RESUMEN DE GASTO DE CAPITAL POR DEPENDENCIA O PROGRAMA
 POR EL PERIODO DEL 1° DE ENERO AL 30 DE JUNIO DE 2011
 (MILES DE PESOS)

C O N C E P T O	PRESUPUESTO	AMPLIACIONES	PRESUPUESTO	EJERCIDO	% DE
	DEL PERIODO	(REDUCCIONES)	MODIFICADO	ENE-JUN	AVANCE
	ENE-DIC		ENE-DIC		
GASTO DE CAPITAL					
DEPENDENCIAS					
GUBERNATURA	35,000	0	35,000	71,839	205.25
SECRETARIA DE GOBIERNO	1,500	0	1,500	0	-
SECRETARIA DE FINANZAS Y PLANEACION	44,480	0	44,480	42,400	95.32
SECRETARIA DE DESARROLLO ECONOMICO	29,775	0	29,775	7,041	23.65
SECRETARIA DE DESARROLLO AGROPECUARIO	90,636	0	90,636	22,341	24.65
SECRETARIA DE DESARROLLO URBANO Y OBRAS PUBLICAS	27,061	0	27,061	14,111	52.15
SECRETARIA DE EDUCACION	1,500	0	1,500	0	-
SECRETARIA DE SALUD	96,000	0	96,000	1,070	1.11
SECRETARIA DE TURISMO	10,300	0	10,300	6,520	63.30
SECRETARIA DE DESARROLLO HUMANO Y SOCIAL	14,000	0	14,000	193	1.38
SECRETARIA DEL TRABAJO Y PRODUCTIVIDAD	3,725	0	3,725	2,687	72.13
SECRETARIADO EJECUTIVO DEL CONSEJO ESTATAL DE SEGURIDAD PUBLICA	53,000	0	53,000	1,764	3.33
COMISION ESTATAL DEL AGUA Y MEDIO AMBIENTE	35,312	0	35,312	21,878	61.96
SECRETARIA DE SEGURIDAD PUBLICA	0	0	0	3,139	-
PROCURADURIA GENERAL DE JUSTICIA	0	0	0	2,769	-
INSTITUTO DE EVALUACION, FORMACION Y PROFESIONALIZACION	0	0	0	92	-
SUBTOTAL DE GASTO DE CAPITAL POR DEPENDENCIA	442,289	0	442,289	197,844	44.73
FONDOS SOLIDARIOS					
FONDOS SOLIDARIOS	195,793	0	195,793	11,889	6.07
SUBTOTAL DE GASTO DE CAPITAL POR FONDOS SOLIDARIOS	195,793	0	195,793	11,889	6.07
PROYECTOS EJECUTIVOS					
PROYECTOS EJECUTIVOS	50,000	0	50,000	0	-
SUBTOTAL DE GASTO DE PROYECTOS EJECUTIVOS	50,000	0	50,000	0	-
RAMO 33					
FONDO III P/LA INFRAESTRUCTURA SOCIAL ESTATAL	65,686	333	66,019	0	-
FONDO V APORTACIONES MULTIPLES	0	140,525	140,525	0	-
FONDO VII DE APORT. P/LA SEGURIDAD PUBLICA DE LOS EDOS. Y MPIO.S.	152,145	1,489	153,634	11,699	7.61
FONDO VIII DE APORT. P/EL FORTALEC. DE LAS ENT. FED.	351,469	4,299	355,768	48,272	13.57
SUBTOTAL DE GASTO DE CAPITAL POR RAMO 33	569,300	146,646	715,946	59,971	8.38
PROGRAMAS FEDERALES					
PROGRAMAS FEDERALES	337,228	0	337,228	274,818	81.49
SUBTOTAL DE GASTO DE CAPITAL POR PROGRAMAS FEDERALES	337,228	0	337,228	274,818	81.49
CÓMPLEMENTO FIES					
COMPLEMENTO FIES	0	7	7	0	-
SUBTOTAL DE COMPLEMENTO FIES	0	7	7	0	-
FONDO DE INVERSION PARA LAS ENTIDADES FEDERATIVAS					
FONDO DE INVERSION PARA LAS ENTIDADES FEDERATIVAS	0	2,866	2,866	0	-
SUBTOTAL FONDO DE INVERSION PARA LAS ENTIDADES FEDERATIVAS	0	2,866	2,866	0	-
INVERSION POR CONTRIBUCIONES ESPECIALES					
INVERSION POR CONTRIBUCIONES ESPECIALES	0	16,820	16,820	0	-
SUBTOTAL INVERSION POR CONTRIBUCIONES ESPECIALES	0	16,820	16,820	0	-
SUMA DE GASTO DE CAPITAL POR DEPENDENCIA O PROGRAMA	1,594,610	166,339	1,760,949	544,522	30.92

GOBIERNO DEL ESTADO DE MORELOS

GASTO DE CAPITAL - INVERSION PUBLICA ESTATAL POR DEPENDENCIA EJECUTORA

POR EL PERIODO DEL 1° DE ABRIL AL 30 DE JUNIO DE 2011

(MILES DE PESOS)

C O N C E P T O	PRESUPUESTO	AMPLIACIONES	PRESUPUESTO	EJERCIDO	% DE
	DEL PERIODO	(REDUCCIONES)	MODIFICADO	ABR-JUN	AVANCE
	ABR-JUN	(REDUCCIONES)	ABR-JUN	ABR-JUN	
GASTO DE CAPITAL					
DEPENDENCIA					
GUBERNATURA	8,569	0	8,569	49,128	573.32
COORDINACION DE COMUNICACION POLITICA	8,569	0	8,569	49,128	573.32
SECRETARIA DE GOBIERNO	750	0	750	0	-
MODERNIZACION DEL REGISTRO PUBLICO DE LA PROPIEDAD	750	0	750	0	-
SECRETARIA DE FINANZAS Y PLANEACION	3,630	0	3,630	0	-
LICENCIAS, PLACAS Y TARJETAS DE CIRCULACION	0	0	0	0	-
FONDO DE PENSIONES	3,630	0	3,630	0	-
SECRETARIA DE DESARROLLO ECONOMICO	5,653	0	5,653	7,026	124.29
PROYECTOS DIVERSOS	5,653	0	5,653	376	6.65
MODERNIZACION CIENTIFICA Y TECNOLOGICA	0	0	0	0	-
CONSEJO DE CIENCIA Y TECNOLOGIA DEL ESTADO DE MORELOS	0	0	0	6,650	-
SECRETARIA DE DESARROLLO AGROPECUARIO	63,226	0	63,226	22,224	35.15
PROYECTOS DIVERSOS	63,226	0	63,226	22,224	35.15
SECRETARIA DE DESARROLLO URBANO Y OBRAS PUBLICAS	5,750	0	5,750	14,111	245.41
PROYECTOS DIVERSOS	4,812	0	4,812	14,111	293.25
PIPE OBRA DE INFRAESTRUCTURA VIAL, HIDRAULICA Y MOVILIDAD URB.	438	0	438	0	-
PROYECTOS ESPECIALES POR ASIGNAR	500	0	500	0	-
SECRETARIA DE EDUCACION	450	0	450	0	-
INFRAESTRUCTURA EDUCATIVA	450	0	450	0	-
SECRETARIA DE SALUD	54,446	0	54,446	1,070	1.97
PROYECTOS DIVERSOS	1,946	0	1,946	70	3.60
REGIMEN DE PROTECCION SOCIAL EN SALUD	52,500	0	52,500	0	-
PROGRAMA DE ATENCION PARA LA INSUFICIENCIA RENAL	0	0	0	0	-
COMISION ESTATAL DE ARBITRAJE MEDICO	0	0	0	1,000	-
SECRETARIA DE TURISMO	2,927	0	2,927	3,915	133.75
PROYECTOS DIVERSOS	2,287	0	2,287	228	9.97
PROMOCION TURISTICA	500	0	500	3,574	714.80
CINEMATOGRAFIA	140	0	140	113	80.71
SECRETARIA DE DESARROLLO HUMANO Y SOCIAL	5,000	0	5,000	193	3.86
PROYECTOS DIVERSOS	2,000	0	2,000	193	9.65
INVIMOR (VIVIENDA SOCIAL)	3,000	0	3,000	0	-
SECRETARIA DEL TRABAJO Y PRODUCTIVIDAD	1,750	0	1,750	2,687	153.54
PROYECTOS DIVERSOS	1,750	0	1,750	2,687	153.54
SECRETARIADO EJECUTIVO DEL CONSEJO ESTATAL DE SEGURIDAD PUBLICA	15,900	0	15,900	1,066	6.70
FONDO DE APORTACIONES PARA LA SEGURIDAD PUBLICA	12,900	0	12,900	1,066	8.26
PROYECTO JUICIOS ORALES	3,000	0	3,000	0	-
CEAMA	16,806	0	16,806	17,659	105.08
PROYECTOS DIVERSOS	9,806	0	9,806	17,659	180.08
PROG. PARA LA PROTECCION Y CONSERVACION DEL MEDIO AMBIENTE	0	0	0	0	-
INVERSION EN AGUA PARA LOS ALTOS DE MORELOS	7,000	0	7,000	0	-

GOBIERNO DEL ESTADO DE MORELOS

GASTO DE CAPITAL - INVERSION PUBLICA ESTATAL POR DEPENDENCIA EJECUTORA
 POR EL PERIODO DEL 1° DE ABRIL AL 30 DE JUNIO DE 2011
 (MILES DE PESOS)

C O N C E P T O	PRESUPUESTO DEL PERIODO	AMPLIACIONES	PRESUPUESTO MODIFICADO	EJERCIDO	% DE
	ABR- JUN	(REDUCCIONES)	ABR- JUN	ABR- JUN	AVANCE
GASTO DE CAPITAL					
DEPENDENCIA					
SECRETARIA DE SEGURIDAD PUBLICA	0	0	0	1,861	-
FONDO DE APORTACIONES PARA LA SEGURIDAD PUBLICA	0	0	0	1,861	-
PROCURADURIA GENERAL DE JUSTICIA	0	0	0	1,418	-
FONDO DE APORTACIONES PARA LA SEGURIDAD PUBLICA	0	0	0	1,418	-
INSTITUTO DE EVALUACION, FORMACION Y PROFESIONALIZACION	0	0	0	92	-
FONDO DE APORTACIONES PARA LA SEGURIDAD PUBLICA	0	0	0	92	-
SUMA DE GASTO DE CAPITAL - INVERSION PUBLICA	184,857	0	184,857	122,450	66.24

GOBIERNO DEL ESTADO DE MORELOS

GASTO DE CAPITAL - INVERSION PUBLICA ESTATAL POR DEPENDENCIA EJECUTORA
 POR EL PERIODO DEL 1° DE ENERO AL 30 DE JUNIO DE 2011
 (MILES DE PESOS)

C O N C E P T O	PRESUPUESTO DEL PERIODO	AMPLIACIONES	PRESUPUESTO MODIFICADO	EJERCIDO	% DE
	ENE-DIC	(REDUCCIONES)	ENE-DIC	ENE-JUN	AVANCE
GASTO DE CAPITAL					
DEPENDENCIA					
GUBERNATURA	35,000	0	35,000	71,839	205.25
COORDINACION DE COMUNICACION POLITICA	35,000	0	35,000	71,839	205.25
SECRETARIA DE GOBIERNO	1,500	0	1,500	0	-
MODERNIZACION DEL REGISTRO PUBLICO DE LA PROPIEDAD	1,500	0	1,500	0	-
SECRETARIA DE FINANZAS Y PLANEACION	44,480	0	44,480	42,400	95.32
LICENCIAS, PLACAS Y TARJETAS DE CIRCULACION	22,700	0	22,700	42,400	186.78
FONDO DE PENSIONES	21,780	0	21,780	0	-
SECRETARIA DE DESARROLLO ECONOMICO	29,775	0	29,775	7,041	23.65
PROYECTOS DIVERSOS	14,775	0	14,775	391	2.65
MODERNIZACION CIENTIFICA Y TECNOLOGICA	15,000	0	15,000	0	-
CONSEJO DE CIENCIA Y TECNOLOGIA DEL ESTADO DE MORELOS	0	0	0	6,650	-
SECRETARIA DE DESARROLLO AGROPECUARIO	90,636	0	90,636	22,341	24.65
PROYECTOS DIVERSOS	90,636	0	90,636	22,341	24.65
SECRETARIA DE DESARROLLO URBANO Y OBRAS PUBLICAS	27,061	0	27,061	14,111	52.15
PROYECTOS DIVERSOS	12,875	0	12,875	14,111	109.60
PIPE OBRA DE INFRAESTRUCTURA VIAL, HIDRAULICA Y MOVILIDAD URB.	9,186	0	9,186	0	-
PROYECTOS ESPECIALES POR ASIGNAR	5,000	0	5,000	0	-
SECRETARIA DE EDUCACION	1,500	0	1,500	0	-
INFRAESTRUCTURA EDUCATIVA	1,500	0	1,500	0	-
SECRETARIA DE SALUD	96,000	0	96,000	1,070	1.11
PROYECTOS DIVERSOS	6,000	0	6,000	70	1.17
REGIMEN DE PROTECCION SOCIAL EN SALUD	70,000	0	70,000	0	-
PROGRAMA DE ATENCION PARA LA INSUFICIENCIA RENAL	20,000	0	20,000	0	-
COMISION ESTATAL DE ARBITRAJE MEDICO	0	0	0	1,000	-
SECRETARIA DE TURISMO	10,300	0	10,300	6,520	63.30
PROYECTOS DIVERSOS	6,800	0	6,800	238	3.50
PROMOCION TURISTICA	3,000	0	3,000	6,117	203.90
CINEMATOGRAFIA	500	0	500	165	33.00
SECRETARIA DE DESARROLLO HUMANO Y SOCIAL	14,000	0	14,000	193	1.38
PROYECTOS DIVERSOS	4,000	0	4,000	193	4.83
INVIMOR (VIVIENDA SOCIAL)	10,000	0	10,000	0	-
SECRETARIA DEL TRABAJO Y PRODUCTIVIDAD	3,725	0	3,725	2,687	72.13
PROYECTOS DIVERSOS	3,725	0	3,725	2,687	72.13
SECRETARIADO EJECUTIVO DEL CONSEJO ESTATAL DE SEGURIDAD PUBLICA	53,000	0	53,000	1,764	3.33
FONDO DE APORTACIONES PARA LA SEGURIDAD PUBLICA	43,000	0	43,000	1,764	4.10
PROYECTO JUICIOS ORALES	10,000	0	10,000	0	-
CEAMA	35,312	0	35,312	21,878	61.96
PROYECTOS DIVERSOS	24,000	0	24,000	21,878	91.16
PROG. PARA LA PROTECCION Y CONSERVACION DEL MEDIO AMBIENTE	1,312	0	1,312	0	-
INVERSION EN AGUA PARA LOS ALTOS DE MORELOS	10,000	0	10,000	0	-

GOBIERNO DEL ESTADO DE MORELOS

GASTO DE CAPITAL - INVERSION PUBLICA ESTATAL POR DEPENDENCIA EJECUTORA
 POR EL PERIODO DEL 1° DE ENERO AL 30 DE JUNIO DE 2011
 (MILES DE PESOS)

C O N C E P T O	PRESUPUESTO DEL PERIODO	AMPLIACIONES	PRESUPUESTO MODIFICADO	EJERCIDO	% DE
	ENE-DIC	(REDUCCIONES)	ENE-DIC	ENE-JUN	AVANCE
GASTO DE CAPITAL					
DEPENDENCIA					
SECRETARIA DE SEGURIDAD PUBLICA	0	0	0	3,139	-
FONDO DE APORTACIONES PARA LA SEGURIDAD PUBLICA	0	0	0	3,139	-
PROCURADURIA GENERAL DE JUSTICIA	0	0	0	2,769	-
FONDO DE APORTACIONES PARA LA SEGURIDAD PUBLICA	0	0	0	2,769	-
INSTITUTO DE EVALUACION, FORMACION Y PROFESIONALIZACION	0	0	0	92	-
FONDO DE APORTACIONES PARA LA SEGURIDAD PUBLICA	0	0	0	92	-
SUMA DE GASTO DE CAPITAL - INVERSION PUBLICA	442,289	0	442,289	197,844	44.73

GOBIERNO DEL ESTADO DE MORELOS

GASTO DE CAPITAL - RAMO 33 APORTACIONES FEDERALES PARA ENTIDADES FEDERATIVAS Y MUNICIPIOS
 POR EL PERIODO DEL 1° DE ABRIL AL 30 DE JUNIO DE 2011
 (MILES DE PESOS)

C O N C E P T O	PRESUPUESTO DEL PERIODO	AMPLIACIONES	PRESUPUESTO MODIFICADO	EJERCIDO	% DE
	ABR-JUN	(REDUCCIONES)	ABR-JUN	ABR-JUN	AVANCE
GASTO DE CAPITAL					
RAMO 33					
FONDO III: PARA LA INFRAESTRUCTURA ESTATAL	19,806	0	19,806	0	-
FONDO V: APORTACIONES MULTIPLES (FAM)	0	70,262	70,262	0	-
INFRAESTRUCTURA EDUCATIVA BASICA	0	48,603	48,603	0	-
INFRAESTRUCTURA EDUCATIVA SUPERIOR	0	21,659	21,659	0	-
FONDO VII: APORTACION PARA LA SEGURIDAD PUBLICA DE LOS ESTADOS Y MPI	45,644	446	46,090	9,548	20.72
FONDO VIII: APORTACIONES PARA EL FORTALECIMIENTO DE LAS ENTIDADES FE	116,206	(27,264)	88,942	35,293	39.68
SUMA GASTO DE CAPITAL-RAMO 33	181,656	43,444	225,100	44,841	19.92

GOBIERNO DEL ESTADO DE MORELOS

GASTO DE CAPITAL - RAMO 33 APORTACIONES FEDERALES PARA ENTIDADES FEDERATIVAS Y MUNICIPIOS
 POR EL PERIODO DEL 1° DE ENERO AL 30 DE JUNIO DE 2011
 (MILES DE PESOS)

C O N C E P T O	PRESUPUESTO DEL PERIODO	AMPLIACIONES	PRESUPUESTO MODIFICADO	EJERCIDO	% DE
	ENE-DIC	(REDUCCIONES)	ENE-DIC	ENE-JUN	AVANCE
GASTO DE CAPITAL					
RAMO 33					
FONDO III: PARA LA INFRAESTRUCTURA ESTATAL	65,686	333	66,019	0	-
FONDO V: APORTACIONES MULTIPLES (FAM)	0	140,525	140,525	0	-
INFRAESTRUCTURA EDUCATIVA BASICA	0	97,206	97,206	0	-
INFRAESTRUCTURA EDUCATIVA SUPERIOR	0	43,319	43,319	0	-
FONDO VII: APORTACION PARA LA SEGURIDAD PUBLICA DE LOS EDOS. Y MPIOIS	152,145	1,489	153,634	11,699	7.61
FONDO VIII: APORTACIONES PARA EL FORTALECIMIENTO DE LAS ENT. FED.	351,469	4,299	355,768	48,272	13.57
SUMA GASTO DE CAPITAL-RAMO 33	569,300	146,646	715,946	59,971	8.38

GOBIERNO DEL ESTADO DE MORELOS

GASTO DE CAPITAL - FONDOS SOLIDARIOS
 POR EL PERIODO DEL 1° DE ABRIL AL 30 DE JUNIO DE 2011
 (MILES DE PESOS)

C O N C E P T O	PRESUPUESTO	AMPLIACIONES	PRESUPUESTO	EJERCIDO	% DE
	DEL PERIODO	(REDUCCIONES)	MODIFICADO	ABR-JUN	AVANCE
	ABR-JUN	(REDUCCIONES)	ABR-JUN	ABR-JUN	AVANCE
FONDOS SOLIDARIOS					
FONDOS SOLIDARIOS					
SECRETARIA DE DESARROLLO ECONOMICO	12,707	0	12,707	0	-
PROYECTOS PARA MIPYMES	8,405	0	8,405	0	-
PROYECTOS INCUBADORAS DE EMPRESAS	0	0	0	0	-
PROYECTO FONDO DE ARTESANIAS	4,302	0	4,302	0	-
SECRETARIA DE GOBIERNO	810	0	810	0	-
MODERNIZACION DEL REGISTRO CIVIL	810	0	810	0	-
SECRETARIA DE SALUD	0	0	0	0	-
APOYO A LA COBERTURA UNIVERSAL DE SALUD	0	0	0	0	-
PROCURADURIA GENERAL DE JUSTICIA	6,000	0	6,000	0	-
UNIDADES ESPECIALIZADAS DE LA PROCURADURIA	6,000	0	6,000	0	-
SECRETARIA DE SEGURIDAD PUBLICA	11,000	0	11,000	0	-
REGIONALIZACION DE LA POLICIA UNICA	11,000	0	11,000	0	-
SECRETARIA DE EDUCACION	24,000	0	24,000	0	-
PROGRAMA UTILES ESCOLARES	15,000	0	15,000	0	-
PROGRAMA NACIONAL DE BECAS	3,000	0	3,000	0	-
PROGRAMA ESCUELAS DE CALIDAD	3,000	0	3,000	0	-
BECAS SALARIO	3,000	0	3,000	0	-
SECRETARIADO EJECUTIVO DEL CONSEJO ESTATAL DE SEGURIDAD PUBLICA	3,000	0	3,000	11,889	396.30
EXAMENES DE CONTROL DE CONFIANZA	3,000	0	3,000	0	-
PROYECTOS DIVERSOS	0	0	0	11,889	-
SUMA FONDOS SOLIDARIOS	57,517	0	57,517	11,889	20.67

GOBIERNO DEL ESTADO DE MORELOS

GASTO DE CAPITAL - FONDOS SOLIDARIOS
 POR EL PERIODO DEL 1° DE ENERO AL 30 DE JUNIO DE 2011
 (MILES DE PESOS)

C O N C E P T O	PRESUPUESTO DEL PERIODO	AMPLIACIONES	PRESUPUESTO MODIFICADO	EJERCIDO	% DE
	ENE-DIC	(REDUCCIONES)	ENE-DIC	ENE-JUN	AVANCE
FONDOS SOLIDARIOS					
FONDOS SOLIDARIOS					
SECRETARIA DE DESARROLLO ECONOMICO	45,000	0	45,000	0	-
PROYECTOS PARA MIPYMES	15,000	0	15,000	0	-
PROYECTOS INCUBADORAS DE EMPRESAS	15,000	0	15,000	0	-
PROYECTO FONDO DE ARTESANIAS	15,000	0	15,000	0	-
SECRETARIA DE GOBIERNO	2,500	0	2,500	0	-
MODERNIZACION DEL REGISTRO CIVIL	2,500	0	2,500	0	-
SECRETARIA DE SALUD	47,293	0	47,293	0	-
APOYO A LA COBERTURA UNIVERSAL DE SALUD	47,293	0	47,293	0	-
PROCURADURIA GENERAL DE JUSTICIA	20,000	0	20,000	0	-
UNIDADES ESPECIALIZADAS DE LA PROCURADURIA	20,000	0	20,000	0	-
SECRETARIA DE SEGURIDAD PUBLICA	33,000	0	33,000	0	-
REGIONALIZACION DE LA POLICIA UNICA	33,000	0	33,000	0	-
SECRETARIA DE EDUCACION	41,000	0	41,000	0	-
PROGRAMA UTILES ESCOLARES	20,000	0	20,000	0	-
PROGRAMA NACIONAL DE BECAS	7,000	0	7,000	0	-
PROGRAMA ESCUELAS DE CALIDAD	7,000	0	7,000	0	-
BECAS SALARIO	7,000	0	7,000	0	-
SECRETARIADO EJECUTIVO DEL CONSEJO ESTATAL DE SEGURIDAD PUBLICA	7,000	0	7,000	11,889	169.84
EXAMENES DE CONTROL DE CONFIANZA	7,000	0	7,000	0	-
PROYECTOS DIVERSOS	0	0	0	11,889	-
SUMA FONDOS SOLIDARIOS	195,793	0	195,793	11,889	6.07

GOBIERNO DEL ESTADO DE MORELOS

GASTO DE CAPITAL - PROYECTOS EJECUTIVOS
 POR EL PERIODO DEL 1° DE ABRIL AL 30 DE JUNIO DE 2011
 (MILES DE PESOS)

C O N C E P T O	PRESUPUESTO DEL PERIODO	AMPLIACIONES	PRESUPUESTO MODIFICADO	EJERCIDO	% DE
	ABR-JUN	(REDUCCIONES)	ABR-JUN	ABR-JUN	AVANCE
PROYECTOS EJECUTIVOS					
PROYECTOS EJECUTIVOS					
PROYECTOS EJECUTIVOS	15,000	0	15,000	0	-
SUMA PROYECTOS EJECUTIVOS					
	15,000	0	15,000	0	-

GOBIERNO DEL ESTADO DE MORELOS

GASTO DE CAPITAL - PROYECTOS EJECUTIVOS
 POR EL PERIODO DEL 1° DE ENERO AL 30 DE JUNIO DE 2011
 (MILES DE PESOS)

C O N C E P T O	PRESUPUESTO DEL PERIODO	AMPLIACIONES	PRESUPUESTO MODIFICADO	EJERCIDO	% DE
	ENE-DIC	(REDUCCIONES)	ENE-DIC	ENE-JUN	AVANCE
PROYECTOS EJECUTIVOS					
PROYECTOS EJECUTIVOS					
PROYECTOS EJECUTIVOS	50,000	0	50,000	0	-
SUMA PROYECTOS EJECUTIVOS					
	50,000	0	50,000	0	-

GOBIERNO DEL ESTADO DE MORELOS

GASTO DE CAPITAL - PROGRAMAS FEDERALES
 POR EL PERIODO DEL 1° DE ABRIL AL 30 DE JUNIO DE 2011
 (MILES DE PESOS)

C O N C E P T O	PRESUPUESTO	AMPLIACIONES	PRESUPUESTO	EJERCIDO	% DE
	DEL PERIODO	(REDUCCIONES)	MODIFICADO	ABR-JUN	AVANCE
	ABR-JUN		ABR-JUN	ABR-JUN	
PROGRAMAS FEDERALES					
DEPENDENCIA					
SECRETARIA DE DESARROLLO AGROPECUARIO	0	0	0	(163,269)	-
FIDEICOMISO EN ADMINISTRACION E INVERSION PARA EL FOMENTO AGROPECUARIO DEL ESTADO DE MORELOS (FOFAE)	0	0	0	(163,269)	-
SECRETARIA DE DESARROLLO URBANO Y OBRAS PUBLICAS	26,169	0	26,169	92,071	351.83
PROYECTOS DIVERSOS	26,169	0	26,169	90,152	344.50
INSTITUTO ESTATAL DE INFRAESTRUCTURA EDUCATIVA	0	0	0	1,919	-
SECRETARIA DE SALUD	0	0	0	0	-
SERVICIOS DE SALUD MORELOS	0	0	0	0	-
MUNICIPIOS	0	0	0	36,484	-
SUBSIDIO PARA SEGURIDAD PUBLICA MUNICIPALES (SUBSEMUN)	0	0	0	16,109	-
FONDO DE PAVIMENTACION Y ESPACIOS DEPORTIVOS PARA MUNICIPIOS	0	0	0	20,375	-
SUMA DE GASTO DE CAPITAL - PROGRAMAS FEDERALES	26,169	0	26,169	(34,714)	-

GOBIERNO DEL ESTADO DE MORELOS

GASTO DE CAPITAL - PROGRAMAS FEDERALES
 POR EL PERIODO DEL 1° DE ENERO AL 30 DE JUNIO DE 2011
 (MILES DE PESOS)

C O N C E P T O	PRESUPUESTO DEL PERIODO	AMPLIACIONES	PRESUPUESTO MODIFICADO	EJERCIDO	% DE
	ENE-DIC	(REDUCCIONES)	ENE-DIC	ENE-JUN	AVANCE
PROGRAMAS FEDERALES					
DEPENDENCIA					
SECRETARIA DE DESARROLLO AGROPECUARIO	250,000	0	250,000	128,263	51.31
FIDEICOMISO EN ADMINISTRACION E INVERSION PARA EL FOMENTO AGROPECUARIO DEL ESTADO DE MORELOS (FOFAE)	250,000	0	250,000	128,263	51.31
SECRETARIA DE DESARROLLO URBANO Y OBRAS PUBLICAS	87,228	0	87,228	92,071	105.55
PROYECTOS DIVERSOS	87,228	0	87,228	90,152	103.35
INSTITUTO ESTATAL DE INFRAESTRUCTURA EDUCATIVA	0	0	0	1,919	-
SECRETARIA DE SALUD	0	0	0	18,000	-
SERVICIOS DE SALUD MORELOS	0	0	0	18,000	-
MUNICIPIOS	0	0	0	36,484	-
SUBSIDIO PARA SEGURIDAD PUBLICA MUNICIPALES (SUBSEMUN)	0	0	0	16,109	-
FONDO DE PAVIMENTACION Y ESPACIOS DEPORTIVOS PARA MUNICIPIOS	0	0	0	20,375	-
SUMA DE GASTO DE CAPITAL - PROGRAMAS FEDERALES	337,228	0	337,228	274,818	81.49

GOBIERNO DEL ESTADO DE MORELOS

GASTO DE CAPITAL - COMPLEMENTO FIES
 POR EL PERIODO DEL 1° DE ENERO AL 30 DE JUNIO DE 2011
 (MILES DE PESOS)

C O N C E P T O	PRESUPUESTO DEL PERIODO	AMPLIACIONES	PRESUPUESTO MODIFICADO	EJERCIDO	% DE
	ENE-DIC	(REDUCCIONES)	ENE-DIC	ENE-JUN	AVANCE
COMPLEMENTO FIES					
COMPLEMENTO FIES					
FIDEICOMISO P/LA INFRAESTRUCTURA DE LOS ESTADOS (COMPLEMENTO)	0	7	7	0	-
SUMA DE GASTO DE CAPITAL - COMPLEMENTO FIES					
	0	7	7	0	-

GOBIERNO DEL ESTADO DE MORELOS

GASTO DE CAPITAL - FONDO DE INVERSION PARA LAS ENTIDADES FEDERATIVAS
 POR EL PERIODO DEL 1° DE ABRIL AL 30 DE JUNIO DE 2011
 (MILES DE PESOS)

C O N C E P T O	PRESUPUESTO DEL PERIODO	AMPLIACIONES	PRESUPUESTO MODIFICADO	EJERCIDO	% DE
	ABR-JUN	(REDUCCIONES)	ABR-JUN	ABR-JUN	AVANCE
FONDO DE INVERSION PARA LAS ENTIDADES FEDERATIVAS					
FONDO DE INVERSION PARA LAS ENTIDADES FEDERATIVAS					
FONDO DE INVERSION PARA LAS ENTIDADES FEDERATIVAS	0	1,264	1,264	0	-
SUMA DE GASTO DE CAPITAL - FONDO DE INVERSION PARA LAS ENT. FED					
	0	1,264	1,264	0	-

GOBIERNO DEL ESTADO DE MORELOS

GASTO DE CAPITAL - FONDO DE INVERSION PARA LAS ENTIDADES FEDERATIVAS
 POR EL PERIODO DEL 1° DE ENERO AL 30 DE JUNIO DE 2011
 (MILES DE PESOS)

C O N C E P T O	PRESUPUESTO DEL PERIODO	AMPLIACIONES	PRESUPUESTO MODIFICADO	EJERCIDO	% DE
	ENE-DIC	(REDUCCIONES)	ENE-DIC	ENE-JUN	AVANCE
FONDO DE INVERSION PARA LAS ENTIDADES FEDERATIVAS					
FONDO DE INVERSION PARA LAS ENTIDADES FEDERATIVAS					
FONDO DE INVERSION PARA LAS ENTIDADES FEDERATIVAS	0	2,866	2,866	0	-
SUMA DE GASTO DE CAPITAL- FONDE DE INVERSION PARA LAS ENT. FED.					
	0	2,866	2,866	0	-

GOBIERNO DEL ESTADO DE MORELOS

GASTO DE CAPITAL - INVERSION POR CONTRIBUCIONES ESPECIALES
 POR EL PERIODO DEL 1° DE ABRIL AL 30 DE JUNIO DE 2011
 (MILES DE PESOS)

C O N C E P T O	PRESUPUESTO DEL PERIODO	AMPLIACIONES	PRESUPUESTO MODIFICADO	EJERCIDO	% DE
	ABR-JUN	(REDUCCIONES)	ABR-JUN	ABR-JUN	AVANCE
INVERSION POR CONTRIBUCIONES ESPECIALES					
PROGRAMA					
INVERSION POR CONTRIBUCIONES ESPECIALES	0	16,151	16,151	0	-
SUMA DE GASTO DE CAPITAL - INVERSION POR CONTRIBUCIONES ESPECIAL	0	16,151	16,151	0	-

GOBIERNO DEL ESTADO DE MORELOS

GASTO DE CAPITAL - INVERSION POR CONTRIBUCIONES ESPECIALES
 POR EL PERIODO DEL 1° DE ENERO AL 30 DE JUNIO DE 2011
 (MILES DE PESOS)

C O N C E P T O	PRESUPUESTO DEL PERIODO	AMPLIACIONES	PRESUPUESTO MODIFICADO	EJERCIDO	% DE
	ENE-DIC	(REDUCCIONES)	ENE-DIC	ENE-JUN	AVANCE
INVERSION POR CONTRIBUCIONES ESPECIALES					
PROGRAMA					
INVERSION POR CONTRIBUCIONES ESPECIALES	0	16,820	16,820	0	-
SUMA DE GASTO DE CAPITAL - INVERSION POR CONTRIBUCIONES ESPECIAL	0	16,820	16,820	0	-

GOBIERNO DEL ESTADO DE MORELOS
GASTO DEL PROGRAMA DE INVERSION PUBLICA ESTATAL
POR PROGRAMA Y OBRA
POR EL PERIODO DEL 1° DE ABRIL AL 30 DE JUNIO DEL 2011
(MILES DE PESOS)

C O N C E P T O	EJERCIDO ABR-JUN	EJERCIDO ACUMULADO
GUBERNATURA	49,128	71,839
(CS) COMUNICACION SOCIAL	49,128	71,839
DIFUSION MEDIANTE BOLETINES INFORMATIVOS, NOTAS Y/O INSERCCIONES EN MEDIOS IMPRESOS Y CAMPAÑAS	49,128	71,839
SECRETARIA DE FINANZAS Y PLANEACION	0	42,400
(PE) PROYECTOS ESPECIALES	0	42,400
ADQUISICION MULTIANUAL DE FORMATOS PREIMPRESOS DE LICENCIAS DE CONDUCIR	0	19,700
ADQ. MULTIANUAL DE FORMATOS PREIMPRESOS DE TARJETAS DE CIRCULACION DE TRANSP. PUB. Y PRIV. 2011	0	22,700
SECRETARIA DE DESARROLLO ECONOMICO	7,026	7,041
(DE) DESARROLLO ECONOMICO	376	391
EVENTOS DE GRAN IMPACTO PARA LA ATRACCION DE INVERSIONES	279	294
PARTICIPACION EN EVENTOS DE PROMOCION DE INVERSIONES	90	90
ELABORACION Y PUBLICACION DE HERRAMIENTAS DE PROMOCION DE INVERSIONES	7	7
(PE) PROYECTOS ESPECIALES	6,150	6,150
VINCULACION Y DIVULGACION DE LA CIENCIA Y TECNOLOGIA	300	300
FONDO MIXTO CONACYT-MORELOS	5,000	5,000
CENTRO MORELENSE DE INNOVACION Y TRANSFERENCIA TECNOLOGICA	500	500
SISTEMA ESTATAL DE INVESTIGACIONES	50	50
RECONOCIMIENTO AL MERITO ESTATAL DE INVESTIGACION	300	300
(UE) SITIOS HISTORICOS Y CULTURALES	500	500
MUSEO DE CIENCIAS DEL EDO DE MORELOS	500	500
SECRETARIA DE DESARROLLO AGROPECUARIO	22,224	22,341
(TA) CREDITO A LA PALABRA	16,353	16,470
GASTOS DE OPERACION	684	801
CREDITO A LA PALABRA APOYO PARA EL FINANCIAMIENTO AGROPECUARIO	4,832	4,832
PROGRAMA DE FERTILIZANTE	10,000	10,000
CREDITO A LA PALABRA APOYO PARA EL FINANCIAMIENTO AGROPECUARIO	387	387
PROGRAMA DE ATENCION A CONTINGENCIAS CLIMATOLOGICAS	450	450
(TF) FOMENTO A LA PRODUCCION Y PRODUCTIVIDAD	5,871	5,871
ORGANIZACIÓN Y CAPACITACION PRODUCTIVA RURAL	158	158
APOYO ECON. A PRODUC. P/EL PAGO DE ANIMALES SACRIFICADOS REACTORES POSITIVOS A TUBERCULOSIS, BRUC	81	81
COSECHA MECANIZADA DE SORGO Y MAIZ	92	92
MEJORAMIENTO GENETICO E INSEMINACION ARTIFICIAL	68	68
INSPECCION GANADERA Y APOYO DE FARMACOS	33	33
IMPULSO A LA ACUACULTURA	175	175
TECNICAS ALTERNATIVAS DE ALIMENTACION	165	165
APOYO ECON. PARA CULTIVOS TRADICIONALE Y NO TRADICIONALES	23	23
APOYO P/LA INTEGRACION A LOS MERCADOS Y COMERCIALIZACION DE PRODUCTOS AGRICOLAS 2011	138	138
CONSOLIDACION DE UNID. DE PRODUCCION PECUARIA	39	39
INTEGRACION DE ESTADISTICAS AGROPECUARIAS	130	130
PROMOCION DEL DESARROLLO REGIONAL EN MORELOS	124	124
ESTRUC. RURALES Y MODER. AGROINDUSTRIAL	4	4
PROMOCION COMERCIAL Y FOMENTO A LAS EXPORTACIONES DE PRODUCTOS AGROPECUARIOS.	6	6
MANEJO DE BODEGAS M-13,M-15 Y M-17 2011	138	138
INNOVACION Y TRANSFERENCIA DE TECNOLOGIA	2,064	2,064
DESARROLLO DE CAPACIDADES Y EXTENSIONISMO RURAL	2,433	2,433

GOBIERNO DEL ESTADO DE MORELOS
GASTO DEL PROGRAMA DE INVERSION PUBLICA ESTATAL
POR PROGRAMA Y OBRA
POR EL PERIODO DEL 1° DE ABRIL AL 30 DE JUNIO DEL 2011
(MILES DE PESOS)

C O N C E P T O	EJERCIDO ABR-JUN	EJERCIDO ACUMULADO
SECRETARIA DE DESARROLLO URBANO Y OBRAS PUBLICAS	14,111	14,111
(SG) ELECTRIFICACION	12,433	12,433
APORTACION ESTATAL CONVENIO DE COLABORACION Y CONCERTACION DE ACCIONES PARA DISTRIBUCION DE SEF	12,340	12,340
CONSTRUCCION DE RED ELECTRICA COLONIA LOS VERGELES (CALLE 3 DE MAYO)	57	57
CONSTRUCCION DE RED ELECTRICA COLONIA ALTA PALMIRA (CALLE LA CUEVA)	36	36
(UC) CARRETERAS	1,528	1,528
MANTENIMIENTO PREVENTIVO Y CORRECTIVO DE MAQUINARIA PESADA Y VEHICULOS OPERATIVOS DE APOYO 2011	1,528	1,528
(PE) PROYECTOS ESPECIALES	150	150
PAGOS POR PUBLICACION DE PROCESOS LICITARIOS 2011	150	150
SECRETARIA DE SALUD	1,070	1,070
(PE) PROYECTOS ESPECIALES	1,070	1,070
CONSOLIDACION DE LA ESTRUC. COORDINADORA DE LA PART. PUB. Y SOCIAL EN LAS ACCIONES DE SALUD	70	70
MEDIOS DE ATENCION DIRECTA GRATUITA	100	100
DIFUSION Y PROMOCION	900	900
SECRETARIA DE TURISMO	3,915	6,520
(TU) TURISMO	3,915	6,520
ASISTENCIA A SEMINARIOS CONGRESOS Y EVENTOS DE SECTUR	53	63
PROMOCION TURISTICA DEL ESTADO DE MORELOS	3,574	6,117
IMPULSAR Y FOMENTAR LA REALIZACION DE ACT. DE LA INDUST. DEL MEDIO AUDIOVISUAL EN EL EDO.	113	165
PROGRAMA PARA EL DESARROLLO DEL TURISMO CULTURAL Y SOCIAL	175	175
SECRETARIA DE DESARROLLO HUMANO Y SOCIAL	193	193
(SH) VIVIENDA DIGNA	53	53
DOTACIÓN DE MATERIAL DE CONSTRUCCION	53	53
DEFINICION Y CONDUCCION DE LA PLANEACION DEL DESARROLLO REGIONAL	140	140
SECRETARIA DEL TRABAJO Y PRODUCTIVIDAD	2,687	2,687
(PE) PROYECTOS ESPECIALES	2,687	2,687
DISTINTIVO EMPRESA FAMILIARMENTE COMPROMETIDA	259	259
PROGRAMA DE APOYO AL EMPLEO	2,428	2,428
COMISION ESTATAL DEL AGUA Y MEDIO AMBIENTE	17,659	21,878
(VA) VARIOS	17,659	21,878
PROGRAMAS DE LA CEAMA	17,659	21,878
SECRETARIA DE SEGURIDAD PUBLICA	1,861	3,139
EJE: 1 ALINEAR CAPACIDADES DEL ESTADO CONTRA LA DELINCUENCIA	488	835
OPERATIVOS DE INVESTIGACION	488	835
EJE: 2 PREVENCION DEL DELITO Y PARTICIPACION CIUDADANA	321	556
CONTRATACION DE PROFESIONALES PARA EL DISEÑO Y EJECUCION DE PROGRAMAS Y ATENCION A VICTIMAS	321	556
EJE: 6 PLATAFORMA MEXICO	1,052	1,748
CONTRATACION Y PAGO DE ENERGIA ELECTRICA (C4, SUBCENTROS Y CASSETAS)	55	82
TERMINALES DIGITALES PORTATILES	72	92
REMUNERACION DE PERSONAL 066/089	273	473
PAGO AL PERSONAL DE OPERACION DE LAS BASES DE DATOS CRIMINALISTICA Y DE PERSONAL	652	1,101
PROCURADURIA GENERAL DE JUSTICIA	1,418	2,769
EJE: 1 ALINEAR CAPACIDADES DEL ESTADO CONTRA LA DELINCUENCIA	370	658
ABATIMIENTO DEL REZAGO DE AVERIGUACIONES PREVIAS	370	658
EJE: 5 COMBATE A LA CORRUPCION	1,048	2,111
MINISTERIO PUBLICO EN ACTIVO	16	25
POLICIA INVESTIGADORA O MINISTERIAL EN ACTIVO	1,032	2,086

GOBIERNO DEL ESTADO DE MORELOS
GASTO DEL PROGRAMA DE INVERSION PUBLICA ESTATAL
POR PROGRAMA Y OBRA
POR EL PERIODO DEL 1° DE ABRIL AL 30 DE JUNIO DEL 2011
(MILES DE PESOS)

C O N C E P T O	EJERCIDO ABR-JUN	EJERCIDO ACUMULADO
SECRETARIADO EJECUTIVO DEL CONSEJO ESTATAL DE SEGURIDAD PUBLICA	1,066	1,764
EJE: 7 INDICADORES DE MEDICION	1,066	1,764
APOYO A LA ESTRUCTURA OCUPACIONAL ASIGNADA A SEGUIMIENTO DE INDICADORES DE MEDICION	1,066	1,764
INSTITUTO DE EVALUACION, FORMACION Y PROFESIONALIZACION	92	92
EJE: 3 DESARROLLO INSTITUCIONAL	92	92
REMUNERACION DEL PERSONAL DEL CENTRO DE EVALUACION Y CONTROL DE CONFIANZA	92	92
TOTAL	122,450	197,844

GOBIERNO DEL ESTADO DE MORELOS

GASTO DEL RAMO 33 (APORTACIONES FEDERALES PARA ENTIDADES FEDERATIVAS Y MUNICIPIOS)

POR PROGRAMA Y OBRA

POR EL PERIODO DEL 1° DE ABRIL AL 30 DE JUNIO DEL 2011

(MILES DE PESOS)

C O N C E P T O	EJERCIDO ABR-JUN	EJERCIDO ACUMULADO
RAMO 33 , FONDO 7 FONDO DE APORTACIONES PARA LA SEGURIDAD PUBLICA	9,548	11,699
SECRETARIA DE SEGURIDAD PUBLICA	9,298	11,449
EJE 6: PLATAFORMA MEXICO	9,298	11,449
REMUNERACION AL PERSONAL RED DE TRANSPORTE Y TELEFONIA	292	533
REMUNERACION AL PERSONAL RED DE RADIOCOMUNICACION	237	407
REMUNERACION AL PERSONAL 066/089	2,379	4,119
ENLACES DIGITALES A MUNICIPIOS	4,362	4,362
ENLACES DIGITALES OTROS (ESPECIFICAR)	2,028	2,028
SECRETARIADO EJECUTIVO DEL SISTEMA ESTATAL DE SEGURIDAD PUBLICA	250	250
EJE 3: DESARROLLO INSTITUCIONAL	250	250
POLICIA INVESTIGADORA O MINISTERIAL EN ACTIVO	250	250
RAMO 33 , FONDO 8 FONDO DE APORT. PARA EL FORTALECIMIENTO DE LAS ENTIDADES FED.	35,293	48,272
SECRETARIA DE DESARROLLO URBANO Y OBRAS PUBLICAS	29,284	42,263
(UC) CARRETERAS	21,413	33,435
PROGRAMA DE CONSERVACION Y BACHEO DE LA RED CARRETERA ESTATAL 2011	17,875	27,517
PROGRAMA DESMONTE Y CONSERVACION DEL DERECHO DE VIA DE LA RED CARRETERA EST. 2011	1,345	2,648
PROGRAMA DE BALIZAMIENTO DE LA RED CARRETERA ESTATAL 2011	2,193	3,270
(OS) OBRAS DE SERVICIO	1,609	2,449
REHABILITACION Y RESTAURACION DEL SANTUARIO DE TEPALCINGO 2A. ETAPA	0	840
REESTRUCTURACION DEL EDIFICIO DE PALACIO DE GOBIERNO	441	441
CONSTRUCCION DE GRADAS PARA AUDITORIO MULTIFUNCIONAL EN TENEXTEPANGO	1,168	1,168
(S5) PROTECCION Y PRESERVACION ECOLOGICA	3,613	3,730
PROGRAMA DE CONTINGENCIAS 2011 (DESAZOLVE DE RIOS Y BARRANCAS)	3,613	3,730
(UB) CAMINOS RURALES	1,445	1,445
REHABILITACION DE CAMINOS DE SACA EN VARIOS MUNICIPIOS EN EL ESTADO	1,445	1,445
(SF) PAVIMENTACION	989	989
PAVIMENTACION DEL CAMINO ACCESO A LA ERA	522	522
PAVIMENTACION DE LA CALLE EMILIANO ZAPATA	249	249
PAVIMENTACION DE LA CALLE PROLONGACION EMILIANO ZAPATA	218	218
(SG) ELECTRIFICACION	215	215
PROGRAMA DE OBRAS MENORES DE ELECTRIFICACION 2011	215	215
COMISION ESTATAL DEL AGUA Y MEDIO AMBIENTE	6,009	6,009
(SC) AGUA POTABLE	3,984	3,984
CONSTRUCCION DEL SISTEMA DE DISTRIBUCION DE AGUA POTABLE 1A ETAPA COL. LOMA BONITA	3,984	3,984
(TG) DESARROLLO DE AREAS DE RIEGO	2,025	2,025
PROGRAMA REHABILITACION Y MODERNIZACION DE DISTRITOS DE RIEGO 2011	2,025	2,025
TOTAL	44,841	59,971

GOBIERNO DEL ESTADO DE MORELOS
GASTO DE OTROS PROGRAMAS FEDERALES
POR PROGRAMA Y OBRA
POR EL PERIODO DEL 1° DE ABRIL AL 30 DE JUNIO DEL 2011
(MILES DE PESOS)

C O N C E P T O	EJERCIDO ABR-JUN	EJERCIDO ACUMULADO
SECRETARIA DE SALUD	0	18,000
(SN) INFRAESTRUCTURA HOSPITALARIA	0	18,000
FORT. DEL HOSPITAL GRAL. "DR. ERNESTO MEANA SAN ROMAN EN EL MPIO. DE JOJUTLA"		18,000
SECRETARIA DE DESARROLLO URBANO Y OBRAS PUBLICAS	92,071	92,071
(SN) INFRAESTRUCTURA HOSPITALARIA	90,152	90,152
SUSTITUCION POR OBRA NUEVA HOSPITAL DEL NIÑO MORELENSE	90,152	90,152
(SJ) INFRAESTRUCTURA EDUCATIVA	1,919	1,919
CONST. GENERAL DE UN SEGUNDO NIVEL DEL EDIF. 4, 2A ETAPA PARA EL INST.TECNOLOG.	1,919	1,919
SECRETARIA DE DESARROLLO AGROPECUARIO	(163,269)	128,263
FIDEICOMISO FOMENTO AGROPECUARIO DEL ESTADO	(163,269)	128,263
AGRICOLA	(11,240)	70,076
GANADERO	(3,162)	19,200
DESARROLLO DE CAPACIDADES Y EXTENSIONISMO RURAL	(63,137)	3,467
PESCA	(942)	6,569
INNOVACION Y TRANSFERENCIA TECNOLOGICA	(3,250)	2,941
ASISTENCIA TECNICA Y CAPACIT.	(7,299)	0
SANIDADES	139	24,650
SISTEMA NACIONAL DE INFORMACION PARA EL DESARROLLO RURAL SUSTENTABLE (SNIDRUS)	(499)	1,360
SISTEMAS PRODUCTO	(631)	0
GANADERIA (EJECUCION NACIONAL)	(12,460)	0
RECRIA PECUARIA (EJECUCION NACIONAL)	(1,096)	0
AGRICULTURA (EJECUCION NACIONAL)	(21,419)	0
REHAB. Y MODERN. DE DISTRITOS DE RIEGO (CONAGUA)	(20,376)	0
MODERN. Y TECNIFICACION DE UNIDADES DE RIEGO (CONAGUA)	(17,897)	0
MUNICIPIOS	16,109	16,109
SUBSIDIO PARA LA SEGURIDAD PUBLICA MUNICIPAL	16,109	16,109
CUAUTLA	4,006	4,006
CUERNAVACA	4,093	4,093
JIUTEPEC	4,005	4,005
TEMIXCO	4,005	4,005
MUNICIPIOS	20,375	20,375
FONDO DE PAVIMENTACION Y ESPACIOS DEPORTIVOS PARA MUNICIPIOS	20,375	20,375
ATLATLAHUCAN	250	250
AXOCHIAPAN	750	750
CUAUTLA	2,225	2,225
CUERNAVACA	3,725	3,725
JANTETELCO	500	500
JIUTEPEC	1,000	1,000
JOJUTLA	750	750
MIACATLAN	750	750
TEMIXCO	3,725	3,725
TEPALCINGO	975	975
TEPOZTLAN	750	750
TETECALA	750	750
TLAQUILTENANGO	500	500

GOBIERNO DEL ESTADO DE MORELOS
GASTO DE OTROS PROGRAMAS FEDERALES
POR PROGRAMA Y OBRA
POR EL PERIODO DEL 1° DE ABRIL AL 30 DE JUNIO DEL 2011
(MILES DE PESOS)

C O N C E P T O	EJERCIDO ABR-JUN	EJERCIDO ACUMULADO
TOTOLAPAN	500	500
XOCHITEPEC	975	975
YAUTEPEC	1,000	1,000
ZACATEPEC	750	750
ZACUALPAN	500	500
TOTAL	(34,714)	274,818

GOBIERNO DEL ESTADO DE MORELOS
 GASTO DE FONDOS SOLIDARIOS
 POR PROGRAMA Y OBRA
 POR EL PERIODO DEL 1° DE ABRIL AL 30 DE JUNIO DEL 2011
 (MILES DE PESOS)

C O N C E P T O	EJERCIDO ABR-JUN	EJERCIDO ACUMULADO
SECRETARIO EJECUTIVO DEL CONSEJO ESTATAL DE SEGURIDAD PUBLICA	11,889	11,889
(JS) JUSTICIA Y SEGURIDAD	11,889	11,889
CONSTRUCCION DE UNIDADES ESPECIALIZADAS DE LA PROCURACION DE JUSTICIA	11,889	11,889
TOTAL	11,889	11,889

Aportaciones y Asignaciones a Municipios

GOBIERNO DEL ESTADO DE MORELOS

RESUMEN DE APORTACIONES Y ASIGNACIONES A MUNICIPIOS
 POR EL PERIODO DEL 1° DE ABRIL AL 30 DE JUNIO DE 2011
 (MILES DE PESOS)

C O N C E P T O	PRESUPUESTO DEL PERIODO	AMPLIACIONES	PRESUPUESTO MODIFICADO	EJERCIDO	% DE
	ABR-JUN	(REDUCCIONES)	ABR-JUN	ABR-JUN	AVANCE
APORTACIONES Y ASIGNACIONES A MUNICIPIOS					
PROGRAMA					
RAMO 20: DESARROLLO SOCIAL (FEDERAL)	22,526	0	22,526	27,029	119.99
PARTICIPACIONES A MUNICIPIOS	523,200	0	523,200	487,407	93.16
FONDO DE APORTACIONES ESTATALES P/EL DESARROLLO ECONOMICO	26,055	0	26,055	26,054	100.00
CUOTA VENTA FINAL DE COMBUSTIBLE	16,575	0	16,575	12,125	73.15
FONDO DE FISCALIZACION	17,661	0	17,661	26,387	149.41
SUBTOTAL DE APORTACIONES A MUNICIPIOS POR PROGRAMA	606,017	0	606,017	579,002	95.54
RAMO 33					
FONDO III P/LA INFRAESTRUCTURA SOCIAL MUNICIPAL	142,884	724	143,608	143,609	100.00
FONDO IV DE APORTACIONES P/EL FORTALECIMIENTO DE MUNICIPIOS	184,155	3,362	187,517	187,517	100.00
SUBTOTAL DE APORTACIONES A MUNICIPIOS RAMO 33	327,039	4,086	331,125	331,126	100.00
SUMA DE APORTACIONES Y ASIGNACIONES A MUNICIPIOS	933,056	4,086	937,142	910,128	97.12

GOBIERNO DEL ESTADO DE MORELOS

RESUMEN DE APORTACIONES Y ASIGNACIONES A MUNICIPIOS
 POR EL PERIODO DEL 1° DE ENERO AL 30 DE JUNIO DE 2011
 (MILES DE PESOS)

C O N C E P T O	PRESUPUESTO	AMPLIACIONES	PRESUPUESTO	EJERCIDO	% DE
	DEL PERIODO		MODIFICADO		
	ENE-DIC	(REDUCCIONES)	ENE-DIC	ENE-JUN	AVANCE
APORTACIONES Y ASIGNACIONES A MUNICIPIOS					
PROGRAMA					
RAMO 20: DESARROLLO SOCIAL (FEDERAL)	85,000		85,000	27,029	31.80
PARTICIPACIONES A MUNICIPIOS	1,656,140	0	1,656,140	864,706	52.21
FONDO DE APORTACIONES ESTATALES P/EL DESARROLLO ECONOMICO	104,216	0	104,216	43,423	41.67
CUOTA VENTA FINAL DE COMBUSTIBLE	66,302	0	66,302	22,585	34.06
FONDO DE FISCALIZACION	70,650	0	70,650	40,094	56.75
SUBTOTAL DE APORTACIONES A MUNICIPIOS POR PROGRAMA	1,982,308	0	1,982,308	997,837	50.34
RAMO 33					
FONDO III P/LA INFRAESTRUCTURA SOCIAL MUNICIPAL	476,281	2,415	478,696	239,348	50.00
FONDO IV DE APORTACIONES P/EL FORTALECIMIENTO DE MUNICIPIOS	736,617	13,451	750,068	312,528	41.67
SUBTOTAL DE APORTACIONES A MUNICIPIOS RAMO 33	1,212,898	15,866	1,228,764	551,876	44.91
SUMA DE APORTACIONES Y ASIGNACIONES A MUNICIPIOS	3,195,206	15,866	3,211,072	1,549,713	48.26

GOBIERNO DEL ESTADO DE MORELOS

PARTICIPACIONES Y APORTACIONES A LOS MUNICIPIOS
 POR EL PERIODO DEL 1° DE ABRIL AL 30 DE JUNIO DE 2011
 (MILES DE PESOS)

Municipios Instituciones	PARTICIPACIONES FEDERALES	FAEDE	FOFIE	CUOTA VENTA FINAL DE COMBUSTIBLE	RAMO 33 F-3 Fondo de Infraestructura Municipal	RAMO 33 F-4 Fondo de Fortalecimiento a Municipios	RAMO 20 Desarrollo Social	TOTAL
Amacuzac	8,347	724	450	143	2,614	1,796	0	14,074
Atlatlahucan	8,878	903	491	141	3,045	1,994	0	15,452
Axochiapan	11,237	833	609	245	6,325	3,556	0	22,805
Ayala	17,986	802	941	498	9,220	8,324	0	37,771
Coatlán del Río	8,004	887	433	103	1,709	1,000	0	12,136
Cuatla	34,331	710	1,883	1,103	9,197	18,492	4,831	70,547
Cuernavaca	79,013	599	4,297	2,429	13,985	38,499	6,323	145,145
Emiliano Zapata	19,718	603	1,025	505	4,230	8,812	3,193	38,086
Huitzilac	7,893	628	429	137	2,569	1,828	0	13,484
Jantetelco	8,641	770	467	137	2,534	1,651	0	14,200
Jiutepec	38,679	561	2,113	1,245	7,969	20,777	2,657	74,001
Jojutla	13,268	713	752	375	3,155	5,817	0	24,080
Jonacatepec	8,355	841	454	134	2,301	1,541	0	13,626
Mazatepec	7,703	870	417	104	877	997	0	10,968
Miacatlán	9,701	955	524	192	4,650	2,638	0	18,660
Ocuituco	8,912	788	483	147	3,783	1,779	0	15,892
Puente de Ixtla	14,607	864	789	405	6,362	6,500	1,437	30,964
Temixco	23,632	999	1,235	689	8,202	11,412	0	46,169
Temoac	8,519	791	461	129	3,052	1,545	0	14,497
Tepalcingo	9,958	947	539	196	4,708	2,675	0	19,023
Tepoztlán	10,994	695	587	271	4,407	4,393	0	21,347
Tetecala	7,554	1,007	409	90	909	785	0	10,754
Tetela del Volcán	8,863	771	480	157	5,383	2,020	0	17,674
Tlalnepantla	8,352	760	456	94	1,374	700	0	11,736
Tlaltizapán	12,328	810	668	328	4,592	5,159	2,044	25,929
Tlaquiltenango	10,242	835	549	232	4,375	3,328	1,294	20,855
Tlayacapan	8,292	806	448	138	1,829	1,746	0	13,259
Totolapan	8,350	874	452	115	1,851	1,139	0	12,781
Xochitepec	15,813	809	835	396	4,805	6,690	3,042	32,390
Yautepec	19,902	737	1,120	599	5,639	10,325	1,061	39,383
Yecapixtla	11,940	897	646	299	4,758	4,940	0	23,480
Zacatepec	9,378	731	511	247	1,491	3,700	529	16,587
Zacualpan	8,017	534	434	102	1,709	959	0	11,755
Apoyo a Varias Inst.	0	0	0	0	0	0	618	618
TOTALES	487,407	26,054	26,387	12,125	143,609	187,517	27,029	910,128

GOBIERNO DEL ESTADO DE MORELOS

PARTICIPACIONES Y APORTACIONES A LOS MUNICIPIOS
POR EL PERIODO DEL 1° DE ENERO AL 30 DE JUNIO DE 2011

(MILES DE PESOS)

Municipios Instituciones	PARTICIPACIONES FEDERALES	FAEDE	FOFIE	CUOTA VENTA FINAL DE COMBUSTIBLE	RAMO 33 F-3 Fondo de Infraestructura Municipal	RAMO 33 F-4 Fondo de Fortalecimiento a Municipios	RAMO 20 Desarrollo Social	TOTAL
Amacuzac	14,808	1,206	684	266	4,357	2,993	0	24,314
Atlatlahucan	15,751	1,505	747	262	5,076	3,324	0	26,665
Axochiapan	19,936	1,388	926	456	10,542	5,927	0	39,175
Ayala	31,909	1,337	1,430	928	15,366	13,873	0	64,843
Coatlán del Río	14,199	1,477	659	192	2,849	1,666	0	21,042
Cuatla	60,906	1,183	2,860	2,054	15,328	30,819	4,831	117,981
Cuernavaca	140,184	998	6,530	4,525	23,308	64,165	6,323	246,033
Emiliano Zapata	34,981	1,005	1,558	940	7,050	14,686	3,193	63,413
Huitzilac	14,002	1,047	652	255	4,282	3,048	0	23,286
Jantetelco	15,330	1,284	710	255	4,223	2,752	0	24,554
Jiutepec	68,619	935	3,210	2,320	13,283	34,628	2,657	125,652
Jojutla	23,539	1,189	1,142	699	5,258	9,695	0	41,522
Jonacatepec	14,823	1,402	690	250	3,836	2,569	0	23,570
Mazatepec	13,666	1,450	633	193	1,462	1,662	0	19,066
Miacatlán	17,210	1,592	796	357	7,749	4,396	0	32,100
Ocuituco	15,810	1,313	733	274	6,305	2,965	0	27,400
Puente de Ixtla	25,913	1,440	1,199	755	10,603	10,834	1,437	52,181
Temixco	41,924	1,665	1,876	1,283	13,670	19,020	0	79,438
Temoac	15,114	1,318	701	240	5,086	2,575	0	25,034
Tepalcingo	17,667	1,578	818	366	7,847	4,458	0	32,734
Tepoztlán	19,504	1,159	892	505	7,345	7,322	0	36,727
Tetecala	13,402	1,677	622	169	1,514	1,308	0	18,692
Tetela del Volcán	15,723	1,285	729	292	8,972	3,366	0	30,367
Tlalnepantla	14,818	1,267	692	175	2,289	1,167	0	20,408
Tlaltizapán	21,871	1,351	1,015	610	7,654	8,598	2,044	43,143
Tlaquiltenango	18,170	1,391	834	432	7,292	5,547	1,294	34,960
Tlayacapan	14,711	1,344	681	257	3,048	2,910	0	22,951
Totolapan	14,814	1,456	687	214	3,085	1,898	0	22,154
Xochitepec	28,053	1,349	1,269	738	8,008	11,150	3,042	53,609
Yautepec	35,307	1,229	1,701	1,116	9,398	17,209	1,061	67,021
Yecapixtla	21,181	1,495	981	557	7,930	8,233	0	40,377
Zacatepec	16,638	1,218	777	460	2,485	6,167	529	28,274
Zacualpan	14,223	890	660	190	2,848	1,598	0	20,409
Apoyo a Varias Inst.	0	0	0	0	0	0	618	618
TOTALES	864,706	43,423	40,094	22,585	239,348	312,528	27,029	1,549,713

GOBIERNO DEL ESTADO DE MORELOS

APORTACIONES Y ASIGNACIONES A MUNICIPIOS - PARTICIPACIONES A MUNICIPIOS POR FONDO
 POR EL PERIODO DEL 1° DE ABRIL AL 30 DE JUNIO DE 2011
 (MILES DE PESOS)

C O N C E P T O	PRESUPUESTO DEL PERIODO	AMPLIACIONES	PRESUPUESTO MODIFICADO	EJERCIDO	% DE
	ABR-JUN	(REDUCCIONES)	ABR-JUN	ABR-JUN	AVANCE
PARTICIPACIONES A MUNICIPIOS					
FONDO					
FONDO GENERAL DE PARTICIPACIONES	384,207	0	384,207	356,082	92.68
FONDO DE FOMENTO MUNICIPAL	110,501	0	110,501	98,655	89.28
TENENCIA Y USO DE VEHICULOS	19,492	0	19,492	24,331	124.83
IMPUESTO ESPECIAL SOBRE PRODUCCION Y SERVICIOS	5,741	0	5,741	2,983	51.96
IMPUESTO SOBRE AUTOMOVILES NUEVOS	3,259	0	3,259	5,356	164.34
SUMA DE PARTICIPACIONES A MUNICIPIOS POR FONDO	523,200	0	523,200	487,407	93.16

GOBIERNO DEL ESTADO DE MORELOS

APORTACIONES Y ASIGNACIONES A MUNICIPIOS - PARTICIPACIONES A MUNICIPIOS POR FONDO
 POR EL PERIODO DEL 1° DE ENERO AL 30 DE JUNIO DE 2011
 (MILES DE PESOS)

C O N C E P T O	PRESUPUESTO	AMPLIACIONES	PRESUPUESTO	EJERCIDO	% DE
	DEL PERIODO	(REDUCCIONES)	MODIFICADO	ENE-JUN	AVANCE
	ENE-DIC		ENE-DIC		
PARTICIPACIONES A MUNICIPIOS					
FONDO					
FONDO GENERAL DE PARTICIPACIONES	1,191,360	0	1,191,360	610,272	51.22
FONDO DE FOMENTO MUNICIPAL	368,454	0	368,454	192,655	52.29
TENENCIA Y USO DE VEHICULOS	58,875	0	58,875	42,051	71.42
IMPUESTO ESPECIAL SOBRE PRODUCCION Y SERVICIOS	23,646	0	23,646	10,127	42.83
IMPUESTO SOBRE AUTOMOVILES NUEVOS	13,805	0	13,805	9,601	69.55
SUMA DE PARTICIPACIONES A MUNICIPIOS POR FONDO	1,656,140	0	1,656,140	864,706	52.21

GOBIERNO DEL ESTADO DE MORELOS

APORTACIONES Y ASIGNACIONES A MUNICIPIOS - PARTICIPACIONES A MUNICIPIOS
 POR EL PERIODO DEL 1° DE ABRIL AL 30 DE JUNIO DE 2011
 (MILES DE PESOS)

C O N C E P T O	PRESUPUESTO	AMPLIACIONES	PRESUPUESTO	EJERCIDO	% DE
	DEL PERIODO	(REDUCCIONES)	MODIFICADO	ABR-JUN	AVANCE
	ABR-JUN	(REDUCCIONES)	ABR-JUN	ABR-JUN	AVANCE
PARTICIPACIONES A MUNICIPIOS					
MUNICIPIO					
AMACUZAC	8,960	0	8,960	8,347	93.16
ATLATLAHUCAN	9,531	0	9,531	8,878	93.15
AXOCHIAPAN	12,062	0	12,062	11,237	93.16
AYALA	19,308	0	19,308	17,986	93.15
COATLAN DEL RIO	8,592	0	8,592	8,004	93.16
CUAUTLA	36,855	0	36,855	34,331	93.15
CUERNAVACA	84,830	0	84,830	79,013	93.14
EMILIANO ZAPATA	21,170	0	21,170	19,718	93.14
HUITZILAC	8,471	0	8,471	7,893	93.18
JANTETELCO	9,276	0	9,276	8,641	93.15
JIUTEPEC	41,524	0	41,524	38,679	93.15
JOJUTLA	14,244	0	14,244	13,268	93.15
JONACATEPEC	8,969	0	8,969	8,355	93.15
MAZATEPEC	8,268	0	8,268	7,703	93.17
MIACATLAN	10,413	0	10,413	9,701	93.16
OCUITUCO	9,566	0	9,566	8,912	93.16
PUENTE DE IXTLA	15,680	0	15,680	14,607	93.16
TEMIXCO	25,370	0	25,370	23,632	93.15
TEMOAC	9,145	0	9,145	8,519	93.15
TEPALCINGO	10,690	0	10,690	9,958	93.15
TEPOZTLAN	11,802	0	11,802	10,994	93.15
TETECALA	8,108	0	8,108	7,554	93.17
TETELA DEL VOLCAN	9,514	0	9,514	8,863	93.16
TLALNEPANTLA	8,966	0	8,966	8,352	93.15
TLALTIZAPAN	13,234	0	13,234	12,328	93.15
TLAQUILTENANGO	10,994	0	10,994	10,242	93.16
TLAYACAPAN	8,902	0	8,902	8,292	93.15
TOTOLAPAN	8,964	0	8,964	8,350	93.15
XOCHITEPEC	16,976	0	16,976	15,813	93.15
YAUTEPEC	21,364	0	21,364	19,902	93.16
YECAPIXTLA	12,778	0	12,778	11,940	93.44
ZACATEPEC	10,067	0	10,067	9,378	93.16
ZACUALPAN	8,607	0	8,607	8,017	93.15
SUMA DE PARTICIPACIONES A MUNICIPIOS	523,200	0	523,200	487,407	93.16

GOBIERNO DEL ESTADO DE MORELOS

APORTACIONES Y ASIGNACIONES A MUNICIPIOS - PARTICIPACIONES A MUNICIPIOS
 POR EL PERIODO DEL 1° DE ENERO AL 30 DE JUNIO DE 2011
 (MILES DE PESOS)

C O N C E P T O	PRESUPUESTO	AMPLIACIONES	PRESUPUESTO	EJERCIDO	% DE
	DEL PERIODO		MODIFICADO		
	ENE-DIC	(REDUCCIONES)	ENE-DIC	ENE-JUN	AVANCE
PARTICIPACIONES A MUNICIPIOS					
MUNICIPIO					
AMACUZAC	28,362	0	28,362	14,808	52.21
ATLATLAHUCAN	30,170	0	30,170	15,751	52.21
AXOCHIAPAN	38,183	0	38,183	19,936	52.21
AYALA	61,118	0	61,118	31,909	52.21
COATLAN DEL RIO	27,196	0	27,196	14,199	52.21
CUAUTLA	116,662	0	116,662	60,906	52.21
CUERNAVACA	268,518	0	268,518	140,184	52.21
EMILIANO ZAPATA	67,012	0	67,012	34,981	52.20
HUITZILAC	26,817	0	26,817	14,002	52.21
JANTETELCO	29,362	0	29,362	15,330	52.21
JIUTEPEC	131,439	0	131,439	68,619	52.21
JOJUTLA	45,086	0	45,086	23,539	52.21
JONACATEPEC	28,390	0	28,390	14,823	52.21
MAZATEPEC	26,175	0	26,175	13,666	52.21
MIACATLAN	32,963	0	32,963	17,210	52.21
OCUITUCO	30,280	0	30,280	15,810	52.21
PUENTE DE IXTLA	49,632	0	49,632	25,913	52.21
TEMIXCO	80,306	0	80,306	41,924	52.21
TEMOAC	28,947	0	28,947	15,114	52.21
TEPALCINGO	33,837	0	33,837	17,667	52.21
TEPOZTLAN	37,358	0	37,358	19,504	52.21
TETECALA	25,668	0	25,668	13,402	52.21
TETELA DEL VOLCAN	30,114	0	30,114	15,723	52.21
TLALNEPANTLA	28,380	0	28,380	14,818	52.21
TLALTIZAPAN	41,890	0	41,890	21,871	52.21
TLAQUILTENANGO	34,802	0	34,802	18,170	52.21
TLAYACAPAN	28,176	0	28,176	14,711	52.21
TOTOLAPAN	28,373	0	28,373	14,814	52.21
XOCHITEPEC	53,738	0	53,738	28,053	52.20
YAUTEPEC	67,628	0	67,628	35,307	52.21
YECAPIXTLA	40,451	0	40,451	21,181	52.36
ZACATEPEC	31,867	0	31,867	16,638	52.21
ZACUALPAN	27,240	0	27,240	14,223	52.21
SUMA DE PARTICIPACIONES A MUNICIPIOS	1,656,140	0	1,656,140	864,706	52.21

GOBIERNO DEL ESTADO DE MORELOS

APORTACIONES Y ASIGNACIONES A MUNICIPIOS - FONDO DE APORTACIONES ESTATALES PARA EL DESARROLLO ECONOMICO
 POR EL PERIODO DEL 1° DE ABRIL AL 30 DE JUNIO DE 2011
 (MILES DE PESOS)

C O N C E P T O	PRESUPUESTO	AMPLIACIONES	PRESUPUESTO	EJERCIDO	% DE
	DEL PERIODO	(REDUCCIONES)	MODIFICADO	ABR-JUN	AVANCE
	ABR-JUN		ABR-JUN	ABR-JUN	
FONDO DE APORTACIONES ESTATALES PARA EL DESARROLLO ECONOMICO					
MUNICIPIO					
AMACUZAC	724	0	724	724	100.00
ATLATLAHUCAN	903	0	903	903	100.00
AXOCHIAPAN	832	0	832	833	100.12
AYALA	802	0	802	802	100.00
COATLAN DEL RIO	887	0	887	887	100.00
CUAUTLA	708	0	708	710	100.28
CUERNAVACA	599	0	599	599	100.00
EMILIANO ZAPATA	603	0	603	603	100.00
HUITZILAC	628	0	628	628	100.00
JANTETELCO	771	0	771	770	99.87
JIUTEPEC	561	0	561	561	100.00
JOJUTLA	714	0	714	713	99.86
JONACATEPEC	842	0	842	841	99.88
MAZATEPEC	870	0	870	870	100.00
MIACATLAN	955	0	955	955	100.00
OCUITUCO	789	0	789	788	99.87
PUENTE DE IXTLA	864	0	864	864	100.00
TEMIXCO	998	0	998	999	100.10
TEMOAC	789	0	789	791	100.25
TEPALCINGO	945	0	945	947	100.21
TEPOZTLAN	696	0	696	695	99.86
TETECALA	1,008	0	1,008	1,007	99.90
TETELA DEL VOLCAN	771	0	771	771	100.00
TLALNEPANTLA	762	0	762	760	99.74
TLALTIZAPAN	810	0	810	810	100.00
TLAQUILTENANGO	834	0	834	835	100.12
TLAYACAPAN	807	0	807	806	99.88
TOTOLAPAN	873	0	873	874	100.11
XOCHITEPEC	810	0	810	809	99.88
YAUTEPEC	738	0	738	737	99.86
YECAPIXTLA	897	0	897	897	100.00
ZACATEPEC	731	0	731	731	100.00
ZACUALPAN	534	0	534	534	100.00
SUMA FONDO DE APORT. EST. PARA EL DES. ECONOMICO	26,055	0	26,055	26,054	100.00

GOBIERNO DEL ESTADO DE MORELOS

APORTACIONES Y ASIGNACIONES A MUNICIPIOS - FONDO DE APORTACIONES ESTATALES PARA EL DESARROLLO ECONOMICO
 POR EL PERIODO DEL 1° DE ENERO AL 30 DE JUNIO DE 2011
 (MILES DE PESOS)

C O N C E P T O	PRESUPUESTO	AMPLIACIONES	PRESUPUESTO	EJERCIDO	% DE
	DEL PERIODO		MODIFICADO		
	ENE-DIC	(REDUCCIONES)	ENE-DIC	ENE-JUN	AVANCE
FONDO DE APORTACIONES ESTATALES PARA EL DESARROLLO ECONOMICO					
MUNICIPIO					
AMACUZAC	2,895	0	2,895	1,206	41.66
ATLATLAHUCAN	3,611	0	3,611	1,505	41.68
AXOCHIAPAN	3,331	0	3,331	1,388	41.67
AYALA	3,208	0	3,208	1,337	41.68
COATLAN DEL RIO	3,546	0	3,546	1,477	41.65
CUAUTLA	2,838	0	2,838	1,183	41.68
CUERNAVACA	2,395	0	2,395	998	41.67
EMILIANO ZAPATA	2,411	0	2,411	1,005	41.68
HUITZILAC	2,513	0	2,513	1,047	41.66
JANTETELCO	3,082	0	3,082	1,284	41.66
JIUTEPEC	2,245	0	2,245	935	41.65
JOJUTLA	2,853	0	2,853	1,189	41.68
JONACATEPEC	3,366	0	3,366	1,402	41.65
MAZATEPEC	3,479	0	3,479	1,450	41.68
MIACATLAN	3,820	0	3,820	1,592	41.68
OCUITUCO	3,151	0	3,151	1,313	41.67
PUENTE DE IXTLA	3,456	0	3,456	1,440	41.67
TEMIXCO	3,995	0	3,995	1,665	41.68
TEMOAC	3,164	0	3,164	1,318	41.66
TEPALCINGO	3,786	0	3,786	1,578	41.68
TEPOZTLAN	2,782	0	2,782	1,159	41.66
TETECALA	4,026	0	4,026	1,677	41.65
TETELA DEL VOLCAN	3,084	0	3,084	1,285	41.67
TLALNEPANTLA	3,041	0	3,041	1,267	41.66
TLALTIZAPAN	3,242	0	3,242	1,351	41.67
TLAQUILTENANGO	3,339	0	3,339	1,391	41.66
TLAYACAPAN	3,225	0	3,225	1,344	41.67
TOTOLAPAN	3,495	0	3,495	1,456	41.66
XOCHITEPEC	3,238	0	3,238	1,349	41.66
YAUATEPEC	2,950	0	2,950	1,229	41.66
YECAPIXTLA	3,589	0	3,589	1,495	41.66
ZACATEPEC	2,924	0	2,924	1,218	41.66
ZACUALPAN	2,136	0	2,136	890	41.67
SUMA FONDO DE APORT. EST. PARA EL DES. ECONOMICO	104,216	0	104,216	43,423	41.67

GOBIERNO DEL ESTADO DE MORELOS

APORTACIONES Y ASIGNACIONES A MUNICIPIOS - CUOTA VENTA FINAL DE COMBUSTIBLE
 POR EL PERIODO DEL 1° DE ABRIL AL 30 DE JUNIO DE 2011
 (MILES DE PESOS)

C O N C E P T O	PRESUPUESTO	AMPLIACIONES	PRESUPUESTO	EJERCIDO	% DE
	DEL PERIODO	(REDUCCIONES)	MODIFICADO	ABR-JUN	AVANCE
	ABR-JUN	(REDUCCIONES)	ABR-JUN	ABR-JUN	AVANCE
CUOTA VENTA FINAL DE COMBUSTIBLE					
MUNICIPIO					
AMACUZAC	195	0	195	143	73.33
ATLATLAHUCAN	192	0	192	141	73.44
AXOCHIAPAN	336	0	336	245	72.92
AYALA	681	0	681	498	73.13
COATLAN DEL RIO	141	0	141	103	73.05
CUAUTLA	1,509	0	1,509	1,103	73.09
CUERNAVACA	3,321	0	3,321	2,429	73.14
EMILIANO ZAPATA	690	0	690	505	73.19
HUITZILAC	186	0	186	137	73.66
JANTETELCO	189	0	189	137	72.49
JIUTEPEC	1,704	0	1,704	1,245	73.06
JOJUTLA	513	0	513	375	73.10
JONACATEPEC	183	0	183	134	73.22
MAZATEPEC	141	0	141	104	73.76
MIACATLAN	261	0	261	192	73.56
OCUITUCO	203	0	203	147	72.41
PUENTE DE IXTLA	555	0	555	405	72.97
TEMIXCO	942	0	942	689	73.14
TEMOAC	175	0	175	129	73.71
TEPALCINGO	267	0	267	196	73.41
TEPOZTLAN	372	0	372	271	72.85
TETECALA	123	0	123	90	73.17
TETELA DEL VOLCAN	216	0	216	157	72.69
TLALNEPANTLA	126	0	126	94	74.60
TLALTIZAPAN	448	0	448	328	73.21
TLAQUILTENANGO	317	0	317	232	73.19
TLAYACAPAN	187	0	187	138	73.80
TOTOLAPAN	157	0	157	115	73.25
XOCHITEPEC	542	0	542	396	73.06
YAUTEPEC	819	0	819	599	73.14
YECAPIXTLA	408	0	408	299	73.28
ZACATEPEC	337	0	337	247	73.29
ZACUALPAN	139	0	139	102	73.38
SUMA CUOTA VENTA FINAL DE COMBUSTIBLE	16,575	0	16,575	12,125	73.15

GOBIERNO DEL ESTADO DE MORELOS

APORTACIONES Y ASIGNACIONES A MUNICIPIOS - CUOTA VENTA FINAL DE COMBUSTIBLE
 POR EL PERIODO DEL 1° DE ENERO AL 30 DE JUNIO DE 2011
 (MILES DE PESOS)

C O N C E P T O	PRESUPUESTO	AMPLIACIONES	PRESUPUESTO	EJERCIDO	% DE
	DEL PERIODO		MODIFICADO		
	ENE-DIC	(REDUCCIONES)	ENE-DIC	ENE-JUN	AVANCE
CUOTA VENTA FINAL DE COMBUSTIBLE					
MUNICIPIO					
AMACUZAC	781	0	781	266	34.06
ATLATLAHUCAN	769	0	769	262	34.07
AXOCHIAPAN	1,339	0	1,339	456	34.06
AYALA	2,724	0	2,724	928	34.07
COATLAN DEL RIO	562	0	562	192	34.16
CUAUTLA	6,031	0	6,031	2,054	34.06
CUERNAVACA	13,285	0	13,285	4,525	34.06
EMILIANO ZAPATA	2,760	0	2,760	940	34.06
HUITZILAC	750	0	750	255	34.00
JANTETELCO	750	0	750	255	34.00
JIUTEPEC	6,810	0	6,810	2,320	34.07
JOJUTLA	2,052	0	2,052	699	34.06
JONACATEPEC	734	0	734	250	34.06
MAZATEPEC	566	0	566	193	34.10
MIACATLAN	1,048	0	1,048	357	34.06
OCUITUCO	806	0	806	274	34.00
PUENTE DE IXTLA	2,218	0	2,218	755	34.04
TEMIXCO	3,767	0	3,767	1,283	34.06
TEMOAC	705	0	705	240	34.04
TEPALCINGO	1,074	0	1,074	366	34.08
TEPOZTLAN	1,482	0	1,482	505	34.08
TETECALA	495	0	495	169	34.14
TETELA DEL VOLCAN	858	0	858	292	34.03
TLALNEPANTLA	513	0	513	175	34.11
TLALTIZAPAN	1,792	0	1,792	610	34.04
TLAQUILTENANGO	1,267	0	1,267	432	34.10
TLAYACAPAN	754	0	754	257	34.08
TOTOLAPAN	629	0	629	214	34.02
XOCHITEPEC	2,165	0	2,165	738	34.09
YAUTEPEC	3,276	0	3,276	1,116	34.07
YECAPIXTLA	1,634	0	1,634	557	34.09
ZACATEPEC	1,350	0	1,350	460	34.07
ZACUALPAN	556	0	556	190	34.17
SUMA CUOTA VENTA FINAL DE COMBUSTIBLE	66,302	0	66,302	22,585	34.06

GOBIERNO DEL ESTADO DE MORELOS

APORTACIONES Y ASIGNACIONES A MUNICIPIOS - FONDO DE FISCALIZACION
 POR EL PERIODO DEL 1° DE ABRIL AL 30 DE JUNIO DE 2011
 (MILES DE PESOS)

C O N C E P T O	PRESUPUESTO	AMPLIACIONES	PRESUPUESTO	EJERCIDO	% DE
	DEL PERIODO		MODIFICADO		
	ABR-JUN	(REDUCCIONES)	ABR-JUN	ABR-JUN	AVANCE
FONDO DE FISCALIZACION					
MUNICIPIO					
AMACUZAC	301	0	301	450	149.50
ATLATLAHUCAN	330	0	330	491	148.79
AXOCHIAPAN	408	0	408	609	149.26
AYALA	630	0	630	941	149.37
COATLAN DEL RIO	291	0	291	433	148.80
CUAUTLA	1,260	0	1,260	1,883	149.44
CUERNAVACA	2,876	0	2,876	4,297	149.41
EMILIANO ZAPATA	686	0	686	1,025	149.42
HUITZILAC	287	0	287	429	149.48
JANTETELCO	313	0	313	467	149.20
JIUTEPEC	1,414	0	1,414	2,113	149.43
JOJUTLA	501	0	501	752	150.10
JONACATEPEC	305	0	305	454	148.85
MAZATEPEC	279	0	279	417	149.46
MIACATLAN	351	0	351	524	149.29
OCUITUCO	323	0	323	483	149.54
PUENTE DE IXTLA	528	0	528	789	149.43
TEMIXCO	825	0	825	1,235	149.70
TEMOAC	308	0	308	461	149.68
TEPALCINGO	361	0	361	539	149.31
TEPOZTLAN	392	0	392	587	149.74
TETECALA	274	0	274	409	149.27
TETELA DEL VOLCAN	321	0	321	480	149.53
TLALNEPANTLA	305	0	305	456	149.51
TLALTIZAPAN	447	0	447	668	149.44
TLAQUILTENANGO	369	0	369	549	148.78
TLAYACAPAN	300	0	300	448	149.33
TOTOLAPAN	303	0	303	452	149.17
XOCHITEPEC	558	0	558	835	149.64
YAUTEPEC	750	0	750	1,120	149.33
YECAPIXTLA	432	0	432	646	149.54
ZACATEPEC	342	0	342	511	149.42
ZACUALPAN	291	0	291	434	149.14
SUMA FONDO DE FISCALIZACION	17,661	0	17,661	26,387	149.41

GOBIERNO DEL ESTADO DE MORELOS

APORTACIONES Y ASIGNACIONES A MUNICIPIOS - FONDO DE FISCALIZACION
 POR EL PERIODO DEL 1° DE ENERO AL 30 DE JUNIO DE 2011
 (MILES DE PESOS)

C O N C E P T O	PRESUPUESTO DEL PERIODO	AMPLIACIONES	PRESUPUESTO MODIFICADO	EJERCIDO	% DE
	ENE-DIC	(REDUCCIONES)	ENE-DIC	ENE-JUN	AVANCE
FONDO DE FISCALIZACION					
MUNICIPIO					
AMACUZAC	1,205	0	1,205	684	56.76
ATLATLAHUCAN	1,316	0	1,316	747	56.76
AXOCHIAPAN	1,631	0	1,631	926	56.77
AYALA	2,519	0	2,519	1,430	56.77
COATLAN DEL RIO	1,161	0	1,161	659	56.76
CUAUTLA	5,040	0	5,040	2,860	56.75
CUERNAVACA	11,506	0	11,506	6,530	56.75
EMILIANO ZAPATA	2,745	0	2,745	1,558	56.76
HUITZILAC	1,149	0	1,149	652	56.74
JANTETELCO	1,251	0	1,251	710	56.75
JIUTEPEC	5,657	0	5,657	3,210	56.74
JOJUTLA	2,013	0	2,013	1,142	56.73
JONACATEPEC	1,217	0	1,217	690	56.70
MAZATEPEC	1,116	0	1,116	633	56.72
MIACATLAN	1,403	0	1,403	796	56.74
OCUITUCO	1,292	0	1,292	733	56.73
PUENTE DE IXTLA	2,112	0	2,112	1,199	56.77
TEMIXCO	3,306	0	3,306	1,876	56.75
TEMOAC	1,235	0	1,235	701	56.76
TEPALCINGO	1,442	0	1,442	818	56.73
TEPOZTLAN	1,571	0	1,571	892	56.78
TETECALA	1,096	0	1,096	622	56.75
TETELA DEL VOLCAN	1,284	0	1,284	729	56.78
TLALNEPANTLA	1,220	0	1,220	692	56.72
TLALTIZAPAN	1,789	0	1,789	1,015	56.74
TLAQUILTENANGO	1,470	0	1,470	834	56.73
TLAYACAPAN	1,200	0	1,200	681	56.75
TOTOLAPAN	1,210	0	1,210	687	56.78
XOCHITEPEC	2,235	0	2,235	1,269	56.78
YAUTEPEC	2,998	0	2,998	1,701	56.74
YECAPIXTLA	1,729	0	1,729	981	56.74
ZACATEPEC	1,369	0	1,369	777	56.76
ZACUALPAN	1,163	0	1,163	660	56.75
SUMA FONDO DE FISCALIZACION	70,650	0	70,650	40,094	56.75

GOBIERNO DEL ESTADO DE MORELOS

RAMO 33 (APORTACIONES FEDERALES PARA ENTIDADES FEDERATIVAS Y MUNICIPIOS)

FONDO 3 DE INFRAESTRUCTURA SOCIAL MUNICIPAL

POR EL PERIODO DEL 1° DE ABRIL AL 30 DE JUNIO DEL 2011

(MILES DE PESOS)

C O N C E P T O	EJERCIDO ABR- JUN	EJERCIDO ACUMULADO
AMACUZAC	2,614	4,357
ATLATLAHUCAN	3,045	5,075
AXOCHIAPAN	6,325	10,542
AYALA	9,220	15,366
COATLAN DEL RIO	1,709	2,848
CUAUTLA	9,197	15,328
CUERNAVACA	13,985	23,308
EMILIANO ZAPATA	4,230	7,050
HUITZILAC	2,569	4,282
JANTETELCO	2,534	4,223
JIUTEPEC	7,969	13,282
JOJUTLA	3,155	5,258
JONACATEPEC	2,301	3,835
MAZATEPEC	877	1,462
MIACATLAN	4,650	7,750
OCUITUCO	3,783	6,305
PUENTE DE IXTLA	6,362	10,603
TEMIXCO	8,202	13,670
TEMOAC	3,052	5,087
TEPALcingo	4,708	7,847
TEPOZTLAN	4,407	7,345
TETECALA	909	1,515
TETELA DEL VOLCAN	5,383	8,972
TLALNEPANTLA	1,374	2,290
TLALTIZAPAN	4,592	7,654
TLAQUILTENANGO	4,375	7,292
TLAYACAPAN	1,829	3,048
TOTOLAPAN	1,851	3,085
XOCHITEPEC	4,805	8,008
YAUTEPEC	5,639	9,398
YECAPIXTLA	4,758	7,930
ZACATEPEC	1,491	2,485
ZACUALPAN	1,709	2,848
TOTAL	143,609	239,348

GOBIERNO DEL ESTADO DE MORELOS

RAMO 33 (APORTACIONES FEDERALES PARA ENTIDADES FEDERATIVAS Y MUNICIPIOS)

FONDO 4 DE APORTACIONES PARA EL FORTALECIMIENTO DE LOS MUNICIPIOS

Y DE LAS DEMARCACIONES TERRITORIALES DEL D.F.

POR EL PERIODO DEL 1° DE ABRIL AL 30 DE JUNIO DEL 2011

(MILES DE PESOS)

C O N C E P T O	EJERCIDO ABR-JUN	EJERCIDO ACUMULADO
AMACUZAC	1,796	2,993
ATLATLAHUCAN	1,994	3,324
AXOCHIAPAN	3,556	5,927
AYALA	8,324	13,873
COATLAN DEL RIO	1,000	1,666
CUAUTLA	18,492	30,820
CUERNAVACA	38,499	64,165
EMILIANO ZAPATA	8,812	14,687
HUITZILAC	1,828	3,047
JANTETELCO	1,651	2,752
JIUTEPEC	20,777	34,628
JOJUTLA	5,817	9,695
JONACATEPEC	1,541	2,569
MAZATEPEC	997	1,662
MIACATLAN	2,638	4,396
OCUITUCO	1,779	2,965
PUENTE DE IXTLA	6,500	10,834
TEMIXCO	11,412	19,020
TEMOAC	1,545	2,575
TEPALcingo	2,675	4,458
TEPOZTLAN	4,393	7,322
TETECALA	785	1,308
TETELA DEL VOLCAN	2,020	3,366
TLALNEPANTLA	700	1,167
TLALTIZAPAN	5,159	8,598
TLAQUILTENANGO	3,328	5,547
TLAYACAPAN	1,746	2,910
TOTOLAPAN	1,139	1,898
XOCHITEPEC	6,690	11,150
YAUTEPEC	10,325	17,209
YECAPIXTLA	4,940	8,233
ZACATEPEC	3,700	6,167
ZACUALPAN	959	1,598
TOTAL	187,517	312,529

Transferencias

GOBIERNO DEL ESTADO DE MORELOS

RESUMEN DE TRANSFERENCIAS POR DEPENDENCIA O PROGRAMA
 POR EL PERIODO DEL 1° DE ABRIL AL 30 DE JUNIO DE 2011
 (MILES DE PESOS)

C O N C E P T O	PRESUPUESTO DEL PERIODO	AMPLIACIONES	PRESUPUESTO MODIFICADO	EJERCIDO	% DE
	ABR-JUN	(REDUCCIONES)	ABR-JUN	ABR-JUN	AVANCE
TRANSFERENCIAS					
ESTATALES					
GUBERNATURA	8,750	0	8,750	6,770	77.37
SECRETARIA DE GOBIERNO	5,370	0	5,370	7,062	131.51
SECRETARIA DE GESTION E INNOVACION GUBERNAMENTAL	22,108	0	22,108	29,928	135.37
SECRETARIA DE DESARROLLO ECONOMICO	8,038	0	8,038	7,984	99.33
SECRETARIA DE DESARROLLO URBANO Y OBRAS PUBLICAS	5,430	0	5,430	6,615	121.82
SECRETARIA DE EDUCACION	218,243	0	218,243	285,602	130.86
SECRETARIA DE SALUD	61,431	0	61,431	81,196	132.17
SECRETARIA DE TURISMO	500	0	500	500	100.00
SECRETARIA DE DESARROLLO HUMANO Y SOCIAL	40,260	0	40,260	46,942	116.60
SECRETARIA DEL TRABAJO Y PRODUCTIVIDAD	3,709	0	3,709	3,752	101.16
INSTITUCIONALES	112,416	0	112,416	168,010	149.45
PARTIDAS DE AMPLIACION AUTOMATICA	81,005	0	81,005	40,386	49.86
REORDENACION DEL GASTO	8,938	0	8,938	8,716	97.52
SUBTOTAL DE TRANSFERENCIAS ESTATALES	576,198	0	576,198	693,463	120.35
FEDERALES					
PROGRAMAS FEDERALES	262,344	0	262,344	496,502	189.26
SUBTOTAL DE TRANSFERENCIAS FEDERALES POR PROGRAMAS	262,344	0	262,344	496,502	189.26
RAMO 33					
FONDO I P/LA EDUCACION BASICA Y NORMAL	1,126,755	(143,618)	983,137	983,540	100.04
FONDO II P/LOS SERVICIOS DE SALUD	239,067	(31,376)	207,691	243,716	117.35
FONDO V APORTACIONES MULTIPLES-DIF	26,565	210	26,775	26,774	100.00
FONDO VI DE APORTACIONES P LA EDUCACION TECNICA Y DE ADULTOS	22,710	(1,409)	21,301	22,117	103.83
SUBTOTAL DE TRANSFERENCIAS FEDERALES RAMO 33	1,415,097	(176,193)	1,238,904	1,276,147	103.01
SUMA DE TRANSFERENCIAS POR DEPENDENCIA O PROGRAMA	2,253,639	(176,193)	2,077,446	2,466,112	118.71

GOBIERNO DEL ESTADO DE MORELOS

RESUMEN DE TRANSFERENCIAS POR DEPENDENCIA O PROGRAMA
 POR EL PERIODO DEL 1° DE ENERO AL 30 DE JUNIO DE 2011
 (MILES DE PESOS)

C O N C E P T O	PRESUPUESTO DEL PERIODO	AMPLIACIONES	PRESUPUESTO MODIFICADO	EJERCIDO	% DE
	ENE-DIC	(REDUCCIONES)	ENE-DIC	ENE-JUN	AVANCE
TRANSFERENCIAS					
ESTATALES					
GUBERNATURA	35,000	0	35,000	15,807	45.16
SECRETARIA DE GOBIERNO	24,960	0	24,960	14,054	56.31
SECRETARIA DE GESTION E INNOVACION GUBERNAMENTAL	89,389	0	89,389	50,920	56.96
SECRETARIA DE DESARROLLO ECONOMICO	33,927	0	33,927	12,275	36.18
SECRETARIA DE DESARROLLO URBANO Y OBRAS PUBLICAS	21,375	0	21,375	12,036	56.31
SECRETARIA DE EDUCACION	937,115	0	937,115	486,636	51.93
SECRETARIA DE SALUD	276,225	0	276,225	109,197	39.53
SECRETARIA DE TURISMO	2,000	0	2,000	1,000	50.00
SECRETARIA DE DESARROLLO HUMANO Y SOCIAL	166,444	0	166,444	70,557	42.39
SECRETARIA DEL TRABAJO Y PRODUCTIVIDAD	16,031	0	16,031	7,164	44.69
INSTITUCIONALES	449,685	0	449,685	284,092	63.18
PARTIDAS DE AMPLIACION AUTOMATICA	324,020	0	324,020	48,666	15.02
REORDENACION DEL GASTO	43,061	0	43,061	18,100	42.03
SUBTOTAL DE TRANSFERENCIAS ESTATALES	2,419,232	0	2,419,232	1,130,504	46.73
FEDERALES					
PROGRAMAS FEDERALES	1,049,374	0	1,049,374	789,793	75.26
SUBTOTAL DE TRANSFERENCIAS FEDERALES POR PROGRAMAS	1,049,374	0	1,049,374	789,793	75.26
RAMO 33					
FONDO I P/LA EDUCACION BASICA Y NORMAL	4,507,021	0	4,507,021	2,352,982	52.21
FONDO II P/LOS SERVICIOS DE SALUD	956,262	0	956,262	447,688	46.82
FONDO V APORTACIONES MULTIPLES-DIF	106,264	834	107,098	44,624	41.67
FONDO VI DE APORTACIONES P LA EDUCACION TECNICA Y DE ADULTOS	90,841	(1)	90,840	46,702	51.41
SUBTOTAL DE TRANSFERENCIAS FEDERALES RAMO 33	5,660,388	833	5,661,221	2,891,996	51.08
SUMA DE TRANSFERENCIAS POR DEPENDENCIA O PROGRAMA	9,128,994	833	9,129,827	4,812,293	52.71

GOBIERNO DEL ESTADO DE MORELOS

TRANSFERENCIAS

POR EL PERIODO DEL 1° DE ABRIL AL 30 DE JUNIO DE 2011

(MILES DE PESOS)

C O N C E P T O	PRESUPUESTO	AMPLIACIONES	PRESUPUESTO	EJERCIDO	% DE
	DEL PERIODO		MODIFICADO		
	ABR- JUN	(REDUCCIONES)	ABR- JUN	ABR- JUN	AVANCE
TRANSFERENCIAS					
ESTATALES	576,198	0	576,198	693,463	120.35
GUBERNATURA	8,750	0	8,750	6,770	77.37
COMISION ESTATAL DEL AGUA Y MEDIO AMBIENTE	8,750	0	8,750	6,770	77.37
SECRETARIA DE GOBIERNO	5,370	0	5,370	7,062	131.51
INSTITUTO PROVETERANOS DE LA REVOLUCION DEL SUR	119	0	119	144	121.01
COMISION ESTATAL DE RESERVAS TERRITORIALES	1,223	0	1,223	1,340	109.57
CONSEJO ESTATAL DE POBLACION	466	0	466	546	117.17
INST. ESTATAL DEL REGISTRO PUBLICO DE LA PROPIEDAD Y DEL COMERCIO	3,562	0	3,562	3,493	98.06
INSTITUTO ESTATAL DE PROTECCION CIVIL	0	0	0	1,539	-
SECRETARIA DE GESTION E INNOVACION GUBERNAMENTAL	22,108	0	22,108	29,928	135.37
OBLIGACIONES DE SEGURIDAD SOCIAL	21,057	0	21,057	28,780	136.68
COMISION ESTATAL DE MEJORA REGULATORIA	1,051	0	1,051	1,148	109.23
SECRETARIA DE DESARROLLO ECONOMICO	8,038	0	8,038	7,984	99.33
INST. MORELENSE PARA EL FINANCIAMIENTO DEL SECTOR PRODUCTIVO	1,110	0	1,110	1,023	92.16
CONSEJO DE CIENCIA Y TECNOLOGIA DEL ESTADO DE MORELOS	2,406	0	2,406	2,477	102.95
FIDEICOMISO CENTRO DE CONGRESOS Y CONVENCIONES					
WORLD TRADE CENTER MORELOS	1,144	0	1,144	1,317	115.12
AEROPUERTO DE CUERNAVACA S.A. DE C.V.	2,375	0	2,375	3,167	133.35
CENTRO REGIONAL DE INNOVACION Y DESARROLLO ARTESANAL	718	0	718	0	-
FIDEICOMISO DEL FONDO DE DESARROLLO EMPRESARIAL Y PROMOCION DE LA INVERSION DEL ESTADO DE MORELOS	285	0	285	0	-
SECRETARIA DE DESARROLLO URBANO Y OBRAS PUBLICAS	5,430	0	5,430	6,615	121.82
INSTITUTO ESTATAL DE INFRAESTRUCTURA EDUCATIVA	4,167	0	4,167	4,709	113.01
OPERADOR DE CARRETERAS DE CUOTA	1,263	0	1,263	1,906	150.91
SECRETARIA DE EDUCACION	218,243	0	218,243	285,602	130.86
COLEGIO DE BACHILLERES	12,341	0	12,341	12,341	100.00
CENTRO DE INVESTIGACION Y DOCENCIA EN HUMANIDADES	1,575	0	1,575	1,679	106.60
COLEGIO DE EDUCACION PROFESIONAL TEC. DEL EDO. DE MORELOS	2,959	0	2,959	2,364	79.89
INSTITUTO DE CULTURA DEL ESTADO DE MORELOS	8,456	0	8,456	8,638	102.15
CENTRO MORELENSE DE LAS ARTES	3,064	0	3,064	3,685	120.27
INSTITUTO ESTATAL DE DOCUMENTACION	598	0	598	592	99.00
UNIVERSIDAD AUTONOMA DEL ESTADO DE MORELOS	36,105	0	36,105	49,097	135.98
2a. ET. PROYECTO REGIONALIZACION DE LA UAEM	9,500	0	9,500	19,955	210.05
INSTITUTO ESTATAL DE EDUCACION PARA ADULTOS	1,002	0	1,002	1,003	100.10
COLEGIO DE ESTUDIOS CIENT. Y TECNOL. DEL EDO. DE MORELOS CECyTE	3,593	0	3,593	3,593	100.00
UNIVERSIDAD TECNOLÓGICA EMILIANO ZAPATA	5,571	0	5,571	6,071	108.98
UNIVERSIDAD POLITECNICA DEL ESTADO DE MORELOS	5,075	0	5,075	5,076	100.02
INSTITUTO DE EDUCACION BASICA DEL ESTADO DE MORELOS	102,015	0	102,015	143,668	140.83
COORDINACION ESTATAL DEL SUBSISTEMA DE PREPARATORIA ABIERTA	564	0	564	590	104.61
PROGRAMA NACIONAL DE BECAS	1,750	0	1,750	0	-
PROGRAMA ESCUELAS DE CALIDAD (PEC) MORELOS	1,751	0	1,751	7,000	399.77
PROVISION SALARIAL EDUCACION BASICA	16,000	0	16,000	16,000	100.00
PROVISION SALARIAL SECTOR EDUCATIVO	2,500	0	2,500	1,250	50.00
PROGRAMA DE EQUIPAMIENTO ESCOLAR	1,749	0	1,749	0	-
LIBROS DE SECUNDARIA	750	0	750	3,000	400.00
FOAPESMOR	875	0	875	0	-
INSTITUTO ESTATAL DE EVALUACION EDUCATIVA	450	0	450	0	-
SECRETARIA DE SALUD	61,431	0	61,431	81,196	132.17
COMISION ESTATAL DE ARBITRAJE MEDICO	585	0	585	824	140.85
HOSPITAL DEL NIÑO MORELENSE	30,163	0	30,163	49,090	162.75
SERVICIOS DE SALUD MORELOS	29,528	0	29,528	29,039	98.34
REGIMEN ESTATAL DE PROTECCION SOCIAL EN SALUD	1,155	0	1,155	2,243	194.20
SECRETARIA DE TURISMO	500	0	500	500	100.00
FIDEICOMISO LAGO DE TEQUESQUITENGO	500	0	500	500	100.00

GOBIERNO DEL ESTADO DE MORELOS

TRANSFERENCIAS

POR EL PERIODO DEL 1° DE ABRIL AL 30 DE JUNIO DE 2011

(MILES DE PESOS)

C O N C E P T O	PRESUPUESTO	AMPLIACIONES	PRESUPUESTO	EJERCIDO	% DE
	DEL PERIODO		MODIFICADO		
	ABR-JUN	(REDUCCIONES)	ABR-JUN	ABR-JUN	AVANCE
SECRETARIA DE DESARROLLO HUMANO Y SOCIAL	40,260	0	40,260	46,942	116.60
INSTITUTO DE LA MUJER PARA EL ESTADO DE MORELOS	2,004	0	2,004	2,692	134.33
ALBERGUE PARA MUJERES	423	0	423	589	139.24
INSTITUTO DEL DEPORTE Y CULTURA FISICA DEL EDO. DE MORELOS	5,887	0	5,887	6,015	102.17
INSTITUTO MORELENSE DE LA JUVENTUD	1,619	0	1,619	1,240	76.59
SISTEMA PARA EL DESARROLLO INTEGRAL DE LA FAMILIA	24,000	0	24,000	30,805	128.35
AYUDAS SOCIALES	3,750	0	3,750	3,015	80.40
INSTITUTO DE VIVIENDA DEL ESTADO DE MORELOS	2,577	0	2,577	2,586	100.35
SECRETARIA DEL TRABAJO Y PRODUCTIVIDAD	3,709	0	3,709	3,752	101.16
TRIBUNAL ESTATAL DE CONCILIACION Y ARBITRAJE	2,047	0	2,047	2,017	98.53
INSTITUTO DE CAPACITACION PARA EL TRABAJO	1,662	0	1,662	1,735	104.39
INSTITUCIONALES	112,416	0	112,416	168,010	149.45
ESTIMULOS POR AÑOS DE SERVICIO	361	0	361	0	-
PRIMA DE ANTIGUEDAD	763	0	763	2,021	264.88
JUBILADOS FEDERALIZADOS (IEBEM)	16,500	0	16,500	44,000	266.67
AYUDA PARA UTILES ESCOLARES	465	0	465	0	-
AYUDA PARA LENTES	27	0	27	36	133.33
BECAS PARA HIJOS DE TRABAJADORES DEL PODER EJECUTIVO	538	0	538	638	118.59
DESPENSA MENSUAL EN ESPECIE	4,237	0	4,237	5,474	129.20
PAGO DE MARCHA	440	0	440	611	138.86
AYUDA PARA GASTOS FUNERARIOS	21	0	21	0	-
CONDICIONES DE SEGURIDAD E HIGIENE	36	0	36	0	-
SINDICATO DEL PODER EJECUTIVO	269	0	269	867	322.30
JUBILADOS	32,490	0	32,490	32,124	98.87
PENSIONADOS	20,220	0	20,220	25,179	124.53
TATAS, NANAS, VETERANOS Y VIUDAS DE LA REVOLUCION	125	0	125	119	95.20
INSTITUTO DE DESARROLLO TECNICO DE LA HACIENDA PUBLICA	143	0	143	159	111.19
EXTRAORDINARIAS Y COMPLEMENTARIAS	8,790	0	8,790	47,823	544.06
PAGO DE SERVICIOS A TERCEROS	4,125	0	4,125	2,602	63.08
CONTINGENCIAS Y PROTECCION CIVIL	2,500	0	2,500	0	-
DESASTRES NATURALES	1,251	0	1,251	0	-
FORTUITOS DE FUERZA MAYOR	1,249	0	1,249	0	-
APORTACIONES SOCIALES Y AYUDAS ECONOMICAS	3,501	0	3,501	6,124	174.92
FONDO DE APOYO A MORELENSES DISTINGUIDOS Y/O TALENTOSOS	250	0	250	0	-
CUMPLIMIENTO DE RESOLUCIONES JUDICIALES	13,740	0	13,740	0	-
APOYO EN FERTILIZANTES	2,500	0	2,500	0	-
PROGRAMA DE MIGRANTES	375	0	375	233	62.13
REORDENACION DEL GASTO	8,938	0	8,938	8,716	97.52
COORDINACION GENERAL DE COMUNICACION POLITICA	3,183	0	3,183	3,067	96.36
SECRETARIADO EJECUTIVO DEL CONSEJO ESTATAL DE SEGURIDAD PUB.	5,755	0	5,755	5,649	98.16
PARTIDAS DE AMPLIACION AUTOMATICA	81,005	0	81,005	40,386	49.86
COMPLEMENTO PIBA CONVENIO	16,932	0	16,932	9,772	57.71
FONDO DE COMPETIVIDAD Y PROMOCION DEL EMPLEO	49,371	0	49,371	24,606	49.84
GASTOS DE EJECUCION AGENTES FISCALES	980	0	980	1,329	135.61
FIDEICOMISO TURISMO MORELOS	2,475	0	2,475	2,623	105.98
SEGURO DE LICENCIA DE MANEJO	1,325	0	1,325	1,713	129.28
EXPEDICION DE COPIAS DE DOCUMENTOS PUBLICOS	25	0	25	0	-
COMISION ESTATAL DEL AGUA Y MEDIO AMBIENTE	6,495	0	6,495	0	-
COORDINACION ESTATAL DEL SUBSISTEMA DE PREPARATORIA ABIERTA	9	0	9	0	-
SRIADO. EJECUTIVO DEL CONSEJO ESTATAL DE SEGURIDAD PUBLICA	624	0	624	188	30.13
SECRETARIA DE SEGURIDAD PUBLICA - INDUSTRIA PENITENCIARIA	1,251	0	1,251	155	12.39
INCENTIVOS ECONOMICOS POR COLABORACION ADMINISTRATIVA MPAL.	1,518	0	1,518	0	-

GOBIERNO DEL ESTADO DE MORELOS

TRANSFERENCIAS

POR EL PERIODO DEL 1° DE ABRIL AL 30 DE JUNIO DE 2011

(MILES DE PESOS)

C O N C E P T O	PRESUPUESTO DEL PERIODO	AMPLIACIONES	PRESUPUESTO MODIFICADO	EJERCIDO	% DE
	ABR-JUN	(REDUCCIONES)	ABR-JUN	ABR-JUN	AVANCE
FEDERALES	262,344	0	262,344	496,502	189.26
PROGRAMAS FEDERALES	262,344	0	262,344	496,502	189.26
SOCORRO DE LEY	3,111	0	3,111	2,309	74.22
REGIMEN ESTATAL DE PROTECCION SOCIAL EN SALUD	112,545	0	112,545	208,571	185.32
UNIVERSIDAD AUTONOMA DEL ESTADO DE MORELOS	146,688	0	146,688	228,286	155.63
COLEGIO DE ESTUDIOS CIENTIFICOS Y TECNOLOGICOS DEL EDO. DE MOR.	0	0	0	9,586	-
CENTRO DE INVESTIGACIONES Y DOCENCIA EN HUMANIDADES DEL EDO.	0	0	0	585	-
INSTITUTO DE CAPACITACION PARA EL TRABAJO DEL ESTADO DE MORELOS	0	0	0	3,854	-
UNIVERSIDAD POLITECNICA DEL ESTADO DE MORELOS	0	0	0	4,198	-
SERVICIOS DE SALUD MORELOS	0	0	0	31,213	-
DIF- PROGRAMA COMUNIDAD DIFERENTE	0	0	0	827	-
INSTITUTO MORELENSE DE LA JUVENTUD	0	0	0	3,000	-
INSTITUTO DE EDUCACION BASICA DEL ESTADO DE MORELOS	0	0	0	4,073	-
RAMO 33: APORTACIONES FEDERALES P/ ENT. FEDERATIVAS Y MUNICIPIOS	1,415,097	(176,193)	1,238,904	1,276,147	103.01
FONDO					
FONDO I P/LA EDUCACION BASICA Y NORMAL (FAEB)	1,126,755	(143,618)	983,137	983,540	100.04
INSTITUTO DE EDUCACION BASICA	1,126,755	(143,618)	983,137	983,540	100.04
FONDO II P/LOS SERVICIOS DE SALUD (FASSA)	239,067	(31,376)	207,691	243,716	117.35
SERVICIOS DE SALUD MORELOS	239,067	(31,376)	207,691	243,716	117.35
FONDO V DE APORTACIONES MULTIPLES (FAM)	26,565	210	26,775	26,774	100.00
SISTEMA DIF	26,565	210	26,775	26,774	100.00
FONDO VI DE APORTACIONES P/EDUC TECNOLOGICA Y DE ADULTOS	22,710	(1,409)	21,301	22,117	103.83
INSTITUTO ESTATAL PARA LA EDUCACION DE LOS ADULTOS	10,287	(476)	9,811	10,627	108.32
COLEGIO NACIONAL PARA LA EDUCACION PROFESIONAL TECNICA	12,423	(933)	11,490	11,490	100.00
SUMA TOTAL DE TRANSFERENCIAS	2,253,639	(176,193)	2,077,446	2,466,112	118.71

GOBIERNO DEL ESTADO DE MORELOS

TRANSFERENCIAS

POR EL PERIODO DEL 1° DE ENERO AL 30 DE JUNIO DE 2011
(MILES DE PESOS)

C O N C E P T O	PRESUPUESTO	AMPLIACIONES	PRESUPUESTO	EJERCIDO	% DE
	DEL PERIODO	(REDUCCIONES)	MODIFICADO	ENE-JUN	AVANCE
	ENE-DIC		ENE-DIC		
TRANSFERENCIAS					
ESTATALES	2,419,232	0	2,419,232	1,130,504	46.73
GUBERNATURA	35,000	0	35,000	15,807	45.16
COMISION ESTATAL DEL AGUA Y MEDIO AMBIENTE	35,000	0	35,000	15,807	45.16
SECRETARIA DE GOBIERNO	24,960	0	24,960	14,054	56.31
INSTITUTO PROVETERANOS DE LA REVOLUCION DEL SUR	495	0	495	179	36.16
COMISION ESTATAL DE RESERVAS TERRITORIALES	5,817	0	5,817	2,579	44.34
CONSEJO ESTATAL DE POBLACION DEL ESTADO DE MORELOS	2,093	0	2,093	1,177	56.24
INST. ESTATAL DEL REGISTRO PUBLICO DE LA PROPIEDAD Y DEL COMERCIO	16,555	0	16,555	7,417	44.80
INSTITUTO ESTATAL DE PROTECCION CIVIL	0	0	0	2,702	-
SECRETARIA DE GESTION E INNOVACION GUBERNAMENTAL	89,389	0	89,389	50,920	56.96
OBLIGACIONES DE SEGURIDAD SOCIAL	84,228	0	84,228	48,629	57.73
COMISION ESTATAL DE MEJORA REGULATORIA	5,161	0	5,161	2,291	44.39
SECRETARIA DE DESARROLLO ECONOMICO	33,927	0	33,927	12,275	36.18
INST. MORELENSE PARA EL FINANCIAMIENTO DEL SECTOR PRODUCTIVO	4,092	0	4,092	2,046	50.00
CONSEJO DE CIENCIA Y TECNOLOGIA DEL ESTADO DE MORELOS	11,000	0	11,000	4,730	43.00
FIDEICOMISO CENTRO DE CONGRESOS Y CONVENCIONES					
WORLD TRADE CENTER MORELOS	5,276	0	5,276	2,332	44.20
AEROPUERTO DE CUERNAVACA S.A. DE C.V.	9,500	0	9,500	3,167	33.34
CENTRO REGIONAL DE INNOVACION Y DESARROLLO ARTESANAL	2,923	0	2,923	0	-
FIDEICOMISO FONDO DE DESARROLLO EMPRESARIAL Y PROMOCION DE LA INVERSION DEL ESTADO DE MORELOS	1,136	0	1,136	0	-
SECRETARIA DE DESARROLLO URBANO Y OBRAS PUBLICAS	21,375	0	21,375	12,036	56.31
INSTITUTO ESTATAL DE INFRAESTRUCTURA EDUCATIVA	15,726	0	15,726	10,130	64.42
OPERADOR DE CARRETERAS DE CUOTA	5,649	0	5,649	1,906	33.74
SECRETARIA DE EDUCACION	937,115	0	937,115	486,636	51.93
COLEGIO DE BACHILLERES	56,983	0	56,983	23,346	40.97
CENTRO DE INVESTIGACION Y DOCENCIA EN HUMANIDADES	7,863	0	7,863	3,171	40.33
COLEGIO DE EDUCACION PROFESIONAL TEC. DEL EDO. DE MORELOS	12,100	0	12,100	4,596	37.98
INSTITUTO DE CULTURA DEL ESTADO DE MORELOS	40,000	0	40,000	17,113	42.78
CENTRO MORELENSE DE LAS ARTES	11,300	0	11,300	6,543	57.90
INSTITUTO ESTATAL DE DOCUMENTACION	2,713	0	2,713	1,232	45.41
UNIVERSIDAD AUTONOMA DEL ESTADO DE MORELOS	168,489	0	168,489	91,226	54.14
2a. ET. PROYECTO REGIONALIZACION DE LA UAEM	38,000	0	38,000	19,955	52.51
INSTITUTO ESTATAL DE EDUCACION PARA ADULTOS	4,025	0	4,025	1,936	48.10
COLEGIO DE ESTUDIOS CIENT. Y TECNOL. DEL EDO. DE MORELOS CECyTE	17,306	0	17,306	8,502	49.13
UNIVERSIDAD TECNOLOGICA EMILIANO ZAPATA	27,001	0	27,001	10,866	40.24
UNIVERSIDAD POLITECNICA DEL ESTADO DE MORELOS	20,310	0	20,310	9,534	46.94
INSTITUTO DE LA EDUCACION BASICA DEL ESTADO DE MORELOS	425,000	0	425,000	260,095	61.20
COORDINACION ESTATAL DEL SUBSISTEMA DE PREPARATORIA ABIERTA	2,725	0	2,725	1,271	46.64
PROGRAMA NACIONAL DE BECAS	7,000	0	7,000	0	-
PROGRAMA ESCUELAS DE CALIDAD (PEC) MORELOS	7,000	0	7,000	7,000	100.00
PROVISION SALARIAL EDUCACION BASICA	64,000	0	64,000	16,000	25.00
PROVISION SALARIAL SECTOR EDUCATIVO	10,000	0	10,000	1,250	12.50
PROGRAMA DE EQUIPAMIENTO ESCOLAR	7,000	0	7,000	0	-
LIBROS DE SECUNDARIA	3,000	0	3,000	3,000	100.00
FOAPESMOR	3,500	0	3,500	0	-
INSTITUTO ESTATAL DE EVALUACION EDUCATIVA	1,800	0	1,800	0	-
SECRETARIA DE SALUD	276,225	0	276,225	109,197	39.53
COMISION ESTATAL DE ARBITRAJE MEDICO	2,700	0	2,700	1,469	54.41
HOSPITAL DEL NINO MORELENSE	135,000	0	135,000	49,090	36.36
SERVICIOS DE SALUD MORELOS	134,500	0	134,500	56,395	41.93
REGIMEN ESTATAL DE PROTECCION SOCIAL EN SALUD	4,025	0	4,025	2,243	55.73
SECRETARIA DE TURISMO	2,000	0	2,000	1,000	50.00
FIDEICOMISO LAGO DE TEQUESQUITENGO	2,000	0	2,000	1,000	50.00

GOBIERNO DEL ESTADO DE MORELOS

TRANSFERENCIAS

POR EL PERIODO DEL 1° DE ENERO AL 30 DE JUNIO DE 2011

(MILES DE PESOS)

C O N C E P T O	PRESUPUESTO DEL PERIODO	AMPLIACIONES	PRESUPUESTO MODIFICADO	EJERCIDO	% DE
	ENE-DIC	(REDUCCIONES)	ENE-DIC	ENE-JUN	AVANCE
SECRETARIA DE DESARROLLO HUMANO Y SOCIAL	166,444	0	166,444	70,557	42.39
INSTITUTO DE LA MUJER PARA EL ESTADO DE MORELOS	9,250	0	9,250	4,292	46.40
ALBERGUE PARA MUJERES	1,750	0	1,750	904	51.66
INSTITUTO DEL DEPORTE Y CULTURA FISICA DEL EDO. DE MORELOS	25,324	0	25,324	11,709	46.24
INSTITUTO MORELENSE DE LA JUVENTUD	6,570	0	6,570	2,802	42.65
SISTEMA PARA EL DESARROLLO INTEGRAL DE LA FAMILIA	96,000	0	96,000	42,470	44.24
AYUDAS SOCIALES	15,000	0	15,000	3,015	20.10
INSTITUTO DE VIVIENDA DEL ESTADO DE MORELOS	12,550	0	12,550	5,365	42.75
SECRETARIA DEL TRABAJO Y PRODUCTIVIDAD	16,031	0	16,031	7,164	44.69
TRIBUNAL ESTATAL DE CONCILIACION Y ARBITRAJE	9,097	0	9,097	4,137	45.48
INSTITUTO DE CAPACITACION PARA EL TRABAJO	6,934	0	6,934	3,027	43.65
INSTITUCIONALES	449,685	0	449,685	284,092	63.18
ESTIMULOS POR AÑOS DE SERVICIO	1,446	0	1,446	1,451	100.35
PRIMA DE ANTIGÜEDAD	3,051	0	3,051	2,875	94.23
JUBILADOS FEDERALIZADOS (IEBEM)	66,000	0	66,000	76,000	115.15
AYUDA PARA UTILES ESCOLARES	1,861	0	1,861	0	-
AYUDA PARA LENTES	108	0	108	36	33.33
BECAS PARA HIJOS DE TRABAJADORES DEL PODER EJECUTIVO	2,152	0	2,152	1,282	59.57
DESPENSA MENSUAL EN ESPECIE	16,948	0	16,948	6,842	40.37
PAGO DE MARCHA	1,761	0	1,761	891	50.60
AYUDA PARA GASTOS FUNERARIOS	82	0	82	0	-
CONDICIONES DE SEGURIDAD E HIGIENE	145	0	145	0	-
SINDICATO DEL PODER EJECUTIVO	1,075	0	1,075	1,048	97.49
JUBILADOS	130,000	0	130,000	72,258	55.58
PENSIONADOS	80,881	0	80,881	57,792	71.45
TATAS, NANAS, VETERANOS Y VIUDAS DE LA REVOLUCION	502	0	502	262	52.19
INSTITUTO DE DESARROLLO TECNICO DE LA HACIENDA PUBLICA	572	0	572	318	55.59
EXTRAORDINARIAS Y COMPLEMENTARIAS	35,101	0	35,101	53,418	152.18
PAGO DE SERVICIOS A TERCEROS	16,500	0	16,500	2,602	15.77
CONTINGENCIAS Y PROTECCION CIVIL	10,000	0	10,000	0	-
DESASTRES NATURALES	5,000	0	5,000	0	-
FORTUITOS DE FUERZA MAYOR	5,000	0	5,000	0	-
APORTACIONES SOCIALES Y AYUDAS ECONOMICAS	14,000	0	14,000	6,784	48.46
FONDO DE APOYO A MORELENSES DISTINGUIDOS Y/O TALENTOSOS	1,000	0	1,000	0	-
CUMPLIMIENTO DE RESOLUCIONES JUDICIALES	55,000	0	55,000	0	-
APOYO EN FERTILIZANTES	10,000	0	10,000	0	-
PROGRAMA DE MIGRANTES	1,500	0	1,500	233	15.53
REORDENACION DEL GASTO	43,061	0	43,061	18,100	42.03
COORDINACION GENERAL DE COMUNICACION POLITICA	15,261	0	15,261	6,703	43.92
SECRETARIADO EJECUTIVO DEL CONSEJO ESTATAL DE SEG. PUB.	27,800	0	27,800	11,397	41.00
PARTIDAS DE AMPLIACION AUTOMATICA	324,020	0	324,020	48,666	15.02
COMPLEMENTO PIBA CONVENIO	67,723	0	67,723	17,933	26.48
FONDO DE COMPETITIVIDAD Y PROMOCION DEL EMPLEO	197,487	0	197,487	24,606	12.46
GASTOS DE EJECUCION AGENTES FISCALES	3,920	0	3,920	1,429	36.45
FIDEICOMISO TURISMO MORELOS	9,899	0	9,899	2,623	26.50
SEGURO DE LICENCIA DE MANEJO	5,299	0	5,299	1,713	32.33
EXPEDICION DE COPIAS DE DOCUMENTOS PUBLICOS	100	0	100	0	-
COMISION ESTATAL DEL AGUA Y MEDIO AMBIENTE	25,980	0	25,980	0	-
COORDINACION ESTATAL DEL SUBSISTEMA DE PREPARATORIA ABIERTA	45	0	45	0	-
SRIADO. EJECUTIVO DEL CONSEJO ESTATAL DE SEGURIDAD PUBLICA	2,500	0	2,500	186	7.44
SECRETARIA DE SEGURIDAD PUBLICA - INDUSTRIA PENITENCIARIA	5,000	0	5,000	176	3.52
INCENTIVOS ECONOMICOS POR COLABORACION ADMINISTRATIVA MPAL.	6,067	0	6,067	0	-

GOBIERNO DEL ESTADO DE MORELOS

TRANSFERENCIAS

POR EL PERIODO DEL 1° DE ENERO AL 30 DE JUNIO DE 2011

(MILES DE PESOS)

C O N C E P T O	PRESUPUESTO DEL PERIODO	AMPLIACIONES	PRESUPUESTO MODIFICADO	EJERCIDO	% DE
	ENE-DIC	(REDUCCIONES)	ENE-DIC	ENE-JUN	AVANCE
FEDERALES	1,049,374	0	1,049,374	789,793	75.26
PROGRAMAS FEDERALES	1,049,374	0	1,049,374	789,793	75.26
SOCORRO DE LEY	12,442	0	12,442	2,371	19.06
REGIMEN ESTATAL DE PROTECCION SOCIAL EN SALUD	450,178	0	450,178	300,824	66.82
UNIVERSIDAD AUTONOMA DEL ESTADO DE MORELOS	586,754	0	586,754	406,105	69.21
COLEGIO DE ESTUDIOS CIENTIFICOS Y TECNOLOGICOS DEL EDO. DE MOR.	0	0	0	20,692	-
CENTRO DE INVESTIGACIONES Y DOCENCIA EN HUMANIDADES DEL EDO.	0	0	0	1,366	-
INSTITUTO DE CAPACITACION PARA EL TRABAJO DEL ESTADO DE MORELOS	0	0	0	8,549	-
UNIVERSIDAD POLITECNICA DEL ESTADO DE MORELOS	0	0	0	10,112	-
SERVICIOS DE SALUD MORELOS	0	0	0	31,874	-
DIF- PROGRAMA COMUNIDAD DIFERENTE	0	0	0	827	-
INSTITUTO MORELENSE DE LA JUVENTUD	0	0	0	3,000	-
INSTITUTO DE EDUCACION BASICA DEL ESTADO DE MORELOS	0	0	0	4,073	-
RAMO 33: APORTACIONES FEDERALES P/ ENT. FEDERATIVAS Y MUNICIPIOS	5,660,388	833	5,661,221	2,891,996	51.08
FONDO					
FONDO I P/LA EDUCACION BASICA Y NORMAL (FAEB)	4,507,021	0	4,507,021	2,352,982	52.21
INSTITUTO DE EDUCACION BASICA	4,507,021	0	4,507,021	2,352,982	52.21
FONDO II P/LOS SERVICIOS DE SALUD (FASSA)	956,262	0	956,262	447,688	46.82
SERVICIOS DE SALUD MORELOS	956,262	0	956,262	447,688	46.82
FONDO V DE APORTACIONES MULTIPLES (FAM)	106,264	834	107,098	44,624	41.67
SISTEMA DIF	106,264	834	107,098	44,624	41.67
FONDO VI DE APORTACIONES P/EDUC TECNOLOGICA Y DE ADULTOS	90,841	(1)	90,840	46,702	51.41
INSTITUTO ESTATAL PARA LA EDUCACION DE LOS ADULTOS	41,148	0	41,148	20,638	50.16
COLEGIO NACIONAL PARA LA EDUCACION PROFESIONAL TECNICA	49,693	(1)	49,692	26,064	52.45
SUMA TOTAL DE TRANSFERENCIAS	9,128,994	833	9,129,827	4,812,293	52.71

Deuda Pública

GOBIERNO DEL ESTADO DE MORELOS

DEUDA PUBLICA
 POR EL PERIODO DEL 1° DE ABRIL AL 30 DE JUNIO DE 2011
 (MILES DE PESOS)

C O N C E P T O	PRESUPUESTO	AMPLIACIONES	PRESUPUESTO	EJERCIDO	% DE
	DEL PERIODO	(REDUCCIONES)	MODIFICADO	ABR-JUN	AVANCE
	ABR-JUN		ABR-JUN	ABR-JUN	
SERVICIO DE LA DEUDA	3,452	0	3,452	1,497	43.37
BANCOMER REG. EST. 008/05 (CARRETERA SIGLO XXI)	3,082	0	3,082	1,462	47.44
SERVICIO	3,082	0	3,082	1,462	47.44
DEUTSCHE BANK MEXICO, S.A. (LINEA DE CREDITO PARA GARANTIZAR EL PAC	0	0	0	0	-
SERVICIO	0	0	0	0	-
COMISION POR APERTURA	0	0	0	0	-
OTROS GASTOS	370	0	370	35	9.46
HONORARIOS FIDEICOMISO DE PAGO	70	0	70	35	50.00
AUDITORIA EXTERNA	300	0	300	0	-
CALIFICADORAS	0	0	0	0	-
GASTOS FAIS	0	0	0	0	-
CALIFICADORAS	0	0	0	0	-
HONORARIOS FIDEICOMISO DE PAGOS	0	0	0	0	-
PAGO DE PRINCIPAL	5,789	0	5,789	2,153	37.19
BANCOMER REG. EST. 008/05 (CARRETERA SIGLO XXI)	5,789	0	5,789	2,153	37.19
DEUTSCHE BANK MEXICO, S.A. (LINEA DE CREDITO PARA GARANTIZAR EL PAC	0	0	0	0	-
FONDOS BANCOMER (REG. EST. 008/05)	0	0	0	55	-
FONDO DE RESERVA PARA INTERESES	0	0	0	28	-
FONDO DE RESERVA DE PRINCIPAL	0	0	0	27	-
DEUDA PUBLICA APLICACIÓN ESTATAL	9,241	0	9,241	3,705	40.09
SUMA DE DEUDA PUBLICA	9,241	0	9,241	3,705	40.09

GOBIERNO DEL ESTADO DE MORELOS

DEUDA PUBLICA
 POR EL PERIODO DEL 1° DE ENERO AL 30 DE JUNIO DE 2011
 (MILES DE PESOS)

C O N C E P T O	PRESUPUESTO DEL PERIODO	AMPLIACIONES	PRESUPUESTO MODIFICADO	EJERCIDO	% DE
	ENE-DIC	(REDUCCIONES)	ENE-DIC	ENE-JUN	AVANCE
SERVICIO DE LA DEUDA	14,001	0	14,001	3,280	23.43
BANCOMER REG. EST. 008/05 (CARRETERA SIGLO XXI)	12,013	0	12,013	2,990	24.89
SERVICIO	12,013	0	12,013	2,990	24.89
DEUTSCHE BANK MEXICO, S.A. (LINEA DE CREDITO PARA GARANTIZAR EL PAC	248	0	248	0	-
SERVICIO	173	0	173	0	-
COMISION POR APERTURA	75	0	75	0	-
OTROS GASTOS	1,378	0	1,378	290	21.04
HONORARIOS FIDEICOMISO DE PAGO	278	0	278	35	12.59
AUDITORIA EXTERNA	300	0	300	0	-
CALIFICADORAS	800	0	800	255	31.88
GASTOS FAIS	362	0	362	0	-
CALIFICADORAS	130	0	130	0	-
HONORARIOS DE FIDEICOMISO DE PAGOS	232	0	232	0	-
PAGO DE PRINCIPAL	31,158	0	31,158	7,943	25.49
BANCOMER REG. EST. 008/05 (CARRETERA SIGLO XXI)	23,158	0	23,158	7,943	34.30
DEUTSCHE BANK MEXICO, S.A. (LINEA DE CREDITO PARA GARANTIZAR EL PAC	8,000	0	8,000	0	-
FONDOS BANCOMER (REG. EST. 008/05)	0	0	0	135	-
FONDO DE RESERVA PARA INTERESES	0	0	0	69	-
FONDO DE RESERVA DE PRINCIPAL	0	0	0	66	-
DEUDA PUBLICA APLICACIÓN ESTATAL	45,159	0	45,159	11,358	25.15
SUMA DE DEUDA PUBLICA	45,159	0	45,159	11,358	25.15

Estado de Situación Financiera y anexos

GOBIERNO DEL ESTADO DE MORELOS
ESTADO DE SITUACION FINANCIERA AL 30 DE JUNIO DE 2011
(MILES DE PESOS)

ACTIVO	%		
CIRCULANTE			
Caja, Bancos e Inversiones	1,442,526		
Anticipos por Gastos a Comprobar	20,915		
Ayuntamientos	211,462		
Transportistas	109		
Otros Deudores	240,186		
Almacen	<u>66,115</u>	1,981,313	61.8
FIJO			
Obras en Proceso	44,952		
Bienes Muebles	654,833		
Bienes Inmuebles	<u>374,413</u>	1,074,198	33.5
OTROS ACTIVOS			
Fideicomisos	16,503		
Depósitos en Garantía	461		
Inversiones en valores	6,817		
Seguros pagados por anticipado	12,615		
Activos Intangibles	2,380		
Cuentas por Cobrar de Administraciones Anteriores	<u>110,637</u>	<u>149,413</u>	<u>4.7</u>
SUMA EL ACTIVO		3,204,924	100.0
PASIVO	%		
CIRCULANTE			
Acreeedores Diversos	<u>683,345</u>	683,345	21.3
FIJO			
Deuda Pública	<u>100,351</u>	100,351	3.2
OTROS PASIVOS			
Depósitos Judiciales	31,048		
Recaudación por Cuenta de Municipios	6,418		
Otras Cuentas	<u>5,185</u>	<u>42,651</u>	1.3
SUMA EL PASIVO		826,347	25.8
PATRIMONIO	%		
Patrimonio Estatal	673,389		
Aumentos y Disminuciones al Patrimonio	150,000		
Resultados de Ejercicios Anteriores	38,526		
Resultado del Ejercicio	<u>1,516,662</u>	<u>2,378,577</u>	<u>74.2</u>
SUMA EL PATRIMONIO		2,378,577	74.2
SUMA PASIVO Y PATRIMONIO		3,204,924	100.0
CUENTAS DE ORDEN			
Anticipos para Obras en Proceso	88,725		
Créditos con Aval de Gobierno	1,128,642		
Deudores por Nóminas en Proceso	2,246		
Deudores Diversos	1,989		
Organismos (NOTA 1)	65,977		
ELABORÓ	REVISÓ	Vo.Bo.	
DIRECTOR GENERAL DE CONTABILIDAD	SUBSECRETARIO DE PROGRAMACIÓN Y PRESUPUESTO	SECRETARIO DE FINANZAS Y PLANEACIÓN	
C.P. JAVIER MANUEL HERNÁNDEZ LÓPEZ	C.P. JUAN GARCÍA AVILÉS	L.C. JOSÉ A. JESÚS VILLARREAL GASCA	

GOBIERNO DEL ESTADO DE MORELOS

NOTAS A LOS ESTADOS FINANCIEROS AL 30 DE JUNIO DE 2011

DERIVADO DEL ARTICULO SEPTIMO DEL PRESUPUESTO DE EGRESOS DEL GOBIERNO DEL ESTADO
NOTA 1.- AUTORIZADO PARA EL EJERCICIO 2011, SE PRESENTA EL MONTO DE LOS INGRESOS DE LAS
ENTIDADES Y ORGANISMOS QUE ASI LOS REPORTARON.

GOBIERNO DEL ESTADO DE MORELOS

ANALISIS DE: CAJA, BANCOS E INVERSIONES AL 30 DE JUNIO DE 2011
(MILES DE PESOS)

C O N C E P T O	PARCIAL	IMPORTE
FONDOS FIJOS		1,307
BANCOS E INVERSIONES		1,441,219
BANORTE	727,952	
BANAMEX, S.A.	446,789	
BANCO SANTANDER MEXICANO, S. A.	104,913	
BBVA BANCOMER, S.A.	89,596	
HSBC, S.A.	40,657	
ACTINVER CASA DE BOLSA S.A.	15,187	
BANCO IXE	14,996	
BITAL	928	
SCOTIABANK INVERLAT, S.A.	201	
	<hr/>	<hr/>
SUMA		<u>1,442,526</u>

GOBIERNO DEL ESTADO DE MORELOS

ANALISIS DE: ANTICIPOS POR GASTOS A COMPROBAR AL 30 DE JUNIO DE 2011
(MILES DE PESOS)

C O N C E P T O	IMPORTE
LIBERACIONES A FAVOR DE SERVIDORES PUBLICOS, PARA GASTOS SUJETOS A COMPROBACION:	
ANTICIPOS PARA GASTOS A COMPROBAR	
ALCOCER SALAZAR ANA MARGARITA	5,226
GUTIERREZ MIRANDA ARTURO CUAUHTLI	2,066
PARRA HERNANDEZ RAYMUNDO	1,829
VAZQUEZ FLORES OSCAR IDELFONSO	1,562
OJEDA VEGA ROBERTO	1,309
FLORES URIBE ALBINO	1,126
MARTINEZ FLORES RAFAEL	1,100
BENITEZ VELEZ PEDRO LUIS	1,046
JUAREZ GUADARRAMA JOEL	620
PAGAZA VIGIL ERIK	528
PEREZ SALAZAR ENRIQUE	498
OCAMPO MEJIA HERMINIO	316
GARCIA LUNA GLORIA	299
CABALLERO SOLANO VICTOR MANUEL	280
MARIACA TORRES JOSE HUGO	248
TERCERO SOLIS CARLOS A.	187
NAVA VAZQUEZ SAMUEL	173
HIDALGO Y COSTILLA LINARES FELIPE DE JESÚS	164
PEREZ ARCE GONZALEZ LUIS MANUEL	160
ROBLES QUINTANA JOSE	137
VIVEROS CASTILLO FELIPE L.	121
HERNANDEZ CRUZ RAUL ISRAEL	120
PEREZ RODRIGUEZ DENISSE GUILLERMINA	120
ORTIZ YAÑEZ BELINDA	120
RAMIREZ CORTES ROGELIO JACOBO.	100
FLORES HERNANDEZ EVELIA	99
MIRELES ORTIZ ALFONSO.	98
ESCOBAR TELLECHEA RAYMUNDO	97
GILES POLICARPO JORGE	95
TOLEDO BUSTAMANTE JORGE	80
HERRERA ALONSO KARLA ALINE	75
ALEGRIA LOYOLA MARTHA PATRICIA	67
LADEWIG CARRILLO MARIANA	62
HERNANDEZ BARENQUE DANIEL	54
GARCIA AGUILAR RAFAEL	43
GARCIA FLORES SANDRA LORENA	40
ESPONDA GAXIOLA RICARDO E.	34
ARZATE AGUILAR RICARDO	33
CONTRERAS LAGUNAS ALEJANDRO	32
OTROS MENORES (55)	551
SUMA	<u><u>20,915</u></u>

GOBIERNO DEL ESTADO DE MORELOS

ANÁLISIS DE: AYUNTAMIENTOS AL 30 DE JUNIO DE 2011

(MILES DE PESOS)

AYUNTAMIENTO	ADEUDO ISSSTE	EDIFICIO HIDALGO	SEGUROS INBURSA	C.F.E. ALTOS DE YAUTEPEC BOMBAS DE AGUA	MUNICIPALIZA- CIÓN POLICIA	CREDITOS BANDERAS	S.A.P.S.	U.S. FILTER CUERNAVACA	CEAMA	MUNICIPALIZA- CIÓN PREDIAL	CEMENTOS PORTLAND	50% ANTICIPO DICTAMEN ANTE EL IMSS	C.F.E. ALUMBRADO PUBLICO	ANTICIPO DE PARTICIPACIONE S 2010	ANTICIPO DE PARTICIPACIONE S 2010	APOYO PARA PAGO DE LAUDOS	TOTAL
AMACUZAC														1,031	8	1,039	1,039
ATLATLAHUACAN				1,403										1,031			2,434
AXOCHIAPAN					54								421	1,031			1,506
CIUDAD AYALA					28									301	1,875	1,875	3,235
COATLAN DEL RIO														1,031	1,875	1,875	2,906
CUAUTLA	186				648									1,031	1,736		3,601
CUERNAVACA		51	7		60,629		8	20,838	16,850			43					98,426
EMILIANO ZAPATA					3									1,031			1,034
HUITZILAC														1,031	1,875	1,875	2,906
JANTETELCO														1,031			1,031
JIUTEPEC					74						11,851			1,031			12,956
JOJUTLA					15								714	1,031			1,760
JONACATEPEC					129									1,031	1,875	1,875	3,035
MAZATEPEC												1		1,031	1,875	1,875	2,907
MIACATLAN														1,031	1,875	1,875	2,906
OCUITUCO													154	1,031	1,875	1,875	3,060
PUENTE DE IXTLA					(118)								255	1,031			1,168
TEMIXCO					225								394	1,031	1,875	1,875	3,608
TEMOAC														1,031			1,031
TEPALCINGO													173	1,031	1,875	1,875	3,079
TETECALA								5					131	1,031	1,875	1,875	3,042
TEPOZTLAN														1,031	1,875	1,875	2,906
TETELA DEL VOLCAN													230	1,031	1,875	1,875	3,136
TLALNEPANTLA														1,031	1,875	1,875	3,911
TLALTIZAPAN														1,031			1,031
TLAQUILTENANGO					14									1,031			1,045
TLAYACAPAN													143	1,031			1,174
TOTOLAPAN													145	1,031			2,638
XOCHITEPEC					88									1,031			1,127
YAUTEPEC					87			4,312	9,770				713	1,031	1,875	1,875	24,428
YECAPITLA					27									1,031			1,354
ZACATEPEC					9,482		12							1,031	485		11,011
ZACUALPAN														1,031			1,031
TOTALES :	186	51	7	4,792	71,385	12	4,328	26,385	26,620	5	11,851	45	1,134	32,992	5,411	26,258	211,462

GOBIERNO DEL ESTADO DE MORELOS

ANALISIS DE: TRANSPORTISTAS AL 30 DE JUNIO DE 2011
(MILES DE PESOS)

C O N C E P T O	I M P O R T E
RECONOCIMIENTO DE ADEUDO ANTE BANOBRAS POR CREDITOS A CARGO DE TRANSPORTISTAS AVALADOS POR EL GOBIERNO:	
FONSECA MENDOZA JOSE MACARIO	75
TAFOLLA DEONICIO MIGUEL	27
OTROS MENORES (7)	7
SUMA	<u>109</u>

GOBIERNO DEL ESTADO DE MORELOS

ANALISIS DE: OTROS DEUDORES AL 30 DE JUNIO DE 2011
(MILES DE PESOS)

C O N C E P T O	I M P O R T E
SERVICIOS DE LA POLICIA INDUSTRIAL, BANCARIA Y AUXILIAR	188,296
OPERADOR DE CARRETERAS DE CUOTA	41,258
CAJA EN RECEPTORIAS DE RENTAS	2,930
REGIMEN ESTATAL DE PROTECCION SOCIAL EN SALUD	1,420
FALTANTES CAJERAS	1,276
UNIVERSIDAD POLITECNICA DEL ESTADO DE MORELOS	1,045
INVIMOR	886
CHEQUES DEVUELTOS	733
U. HAB. LEANDRO VALLE (INVIMOR)	562
RECAUDACION DE IMPTOS. COORDINADOS POR APLICAR	534
RODRIGUEZ MENDOZA MARIA TERESA	500
U. HAB. MARIANO MATAMOROS (INVIMOR)	355
FASP 2010: (50-06-01) SECRETARIA DE SEGURIDAD PUBLICA	235
INSTITUTO DE EDUCACION BASICA	177
FOSEG:SEGUIMIENTO Y EVAL.(COORD. FIDEIC.)	(134)
FOSEG:PROGRAMAS ASIGNADOS (SRIA.SEG.PUB.)	(80)
FID. 2188 FONDO METROPOLITANO DE CUERNAVACA	56
FASP 2010: (50-06-05) SECRETARIADO EJECUTIVO DEL CONSEJO DE SEGURIDAD	43
ARENAS SILVA OSCAR JESUS	30
OTROS MENORES (17)	64
SUMA	<u>240,186</u>

GOBIERNO DEL ESTADO DE MORELOS

ANALISIS DE: ALMACEN AL 30 DE JUNIO DE 2011
(MILES DE PESOS)

C O N C E P T O	I M P O R T E
MATERIALES Y SUMINISTROS	36,513
BIENES MUEBLES	29,602
	<hr/>
SUMA	<u><u>66,115</u></u>

GOBIERNO DEL ESTADO DE MORELOS

ANALISIS DE: DEPOSITOS EN GARANTIA AL 30 DE JUNIO DE 2011
(MILES DE PESOS)

C O N C E P T O	I M P O R T E
POR ARRENDAMIENTO	414
DEPOSITOS DIVERSOS	47
	<hr/>
SUMA	<u><u>461</u></u>

GOBIERNO DEL ESTADO DE MORELOS

ANALISIS DE: OBRAS EN PROCESO AL 30 DE JUNIO DE 2011
(MILES DE PESOS)

C O N C E P T O

IMPORTE

FIDEICOMISO PARA LA INFRAESTRUCTURA DE LOS ESTADOS 2006	44,952
	<hr/>
SUMA	<u><u>44,952</u></u>

GOBIERNO DEL ESTADO DE MORELOS

ANALISIS DE: BIENES MUEBLES AL 30 DE JUNIO DE 2011
(MILES DE PESOS)

C O N C E P T O

IMPORTE

MAQUINARIA Y EQUIPO AGROPECUARIO, INDUSTRIAL Y COMUNICACIÓN	221,516
VEHICULOS Y EQUIPO DE TRANSPORTE	205,444
MOBILIARIO Y EQUIPO DE ADMINISTRACION	101,586
EQUIPO DE HOSPITAL E INSTRUMENTAL MEDICO	67,734
EQUIPO AEREO	22,720
EQUIPO DE TELECOMUNICACION Y DIFUSION	14,315
MAQUINARIA Y EQUIPO DE DEFENSA Y SEGURIDAD PUBLICA	17,404
HERRAMIENTAS Y REFACCIONES	2,678
OTROS EQUIPOS (4)	1,436
	<hr/>
SUMA	<u><u>654,833</u></u>

GOBIERNO DEL ESTADO DE MORELOS

ANALISIS DE: BIENES INMUEBLES AL 30 DE JUNIO DE 2011
(MILES DE PESOS)

C O N C E P T O	IMPORTE
EDIFICIOS Y LOCALES	167,925
TERRENOS	189,247
ADJUDICACION Y EXPROPIACION DE INMUEBLES	16,991
TERRENO EN PROCESO DE EXPROPIACION	<u>250</u>
SUMA	<u><u>374,413</u></u>

GOBIERNO DEL ESTADO DE MORELOS

ANALISIS DE: FIDEICOMISOS AL 30 DE JUNIO DE 2011
(MILES DE PESOS)

C O N C E P T O	IMPORTE
FIDEICOMISO No. 112288	9,594
PARTICIPACIONES FIDEICOMITIDAS CTA. 318270	<u>9,594</u>
FIDEICOMISO No. 1430 DEUTSCHE BANK MEXICO, S.A.	6,909
CTA. 70005245115 CAPTACION DE RECURSOS FAISM	6,869
CTA. 70005421568 CAPTACION DE RECURSOS FAISE	10
CTA. 70005245107 CONCENTRADORA	<u>30</u>
SUMA	<u><u>16,503</u></u>

GOBIERNO DEL ESTADO DE MORELOS

ANALISIS DE: INVERSIONES EN VALORES AL 30 DE JUNIO DE 2011
(MILES DE PESOS)

C O N C E P T O	PARCIAL	IMPORTE
AEROPUERTO DE CUERNAVACA S.A. DE C.V.		6,817
APORTACION AL CAPITAL SOCIAL		
	SUMA	<u>6,817</u>

GOBIERNO DEL ESTADO DE MORELOS

ANALISIS DE: SEGUROS PAGADOS POR ANTICIPADO AL 30 DE JUNIO DE 2011
(MILES DE PESOS)

C O N C E P T O	PARCIAL	IMPORTE
SEGUROS PAGADOS POR ANTICIPADO		12,615
METLIFE MEXICO, S.A.	11,052	
SEGUROS MAPFRE TEPEYAC, S.A.	1,563	
	SUMA	<u>12,615</u>

Gobierno del Estado de Morelos

ANALISIS DE: ACTIVOS INTANGIBLES AL 30 DE JUNIO DE 2011
(MILES DE PESOS)

C O N C E P T O	PARCIAL	IMPORTE
ACTIVOS INTANGIBLES		2,380
SOFTWARE	1,865	
LICENCIAS INFORMATICAS	515	
	<hr/>	<hr/>
	SUMA	2,380
		<hr/> <hr/>

GOBIERNO DEL ESTADO DE MORELOS

ANALISIS DE: CUENTAS POR COBRAR DE ADMINISTRACIONES ANTERIORES AL 30 DE JUNIO DE 2011
(MILES DE PESOS)

C O N C E P T O	IMPORTE
ASOC. SOC. LOC. DE CRED. EJIDAL "PLAN DE (OT DEUD)	63,552
APOYO A COADYUVANCIA	18,084
ASOC. DE SOC. LOC. DE CRED. EJIDAL (CRED. PTE.)	10,505
FIDEICOMISO LAGO DE TEQUESQUITENGO	5,100
ABUD CHAMI JOSE	2,000
AEROMORELOS CARLOS RUIZ VENEGAS	1,500
SISTEMA DE AGUA POTABLE Y SANEAMIENTO	1,252
PATRONATO NACIONAL DE CUAUTLA	824
BANOBRAS FID. 1995 FONDO DE DESASTRES	816
CEMENTERIOS DE CUERNAVACA	578
ICO, S.A. DE C.V.	511
FOMOR	500
INTEGRANTES DE LA FEDERACION DE COMERCIANTES	476
CUERNAVACA INMOBILIARIA	355
CONSTRUCTORA CATALMEX, SA. DE C.V.	327
AGUILERA ARROYO CARLOS	280
GRUPO REIM, S.A. DE C.V. - MIER BEJARANO	274
COMISION EST. DE AGUA POTABLE Y SANEAMIENTO	258
EMPRESA EVIGRO, S.A. DE C.V. / GEO MORELOS	234
INMOBILIARIA QUETZAL, S.A. DE C.V.	221
UBICA RAICES, S.A. DE C.V.	213
ARELLANO CUEVAS JOSE LUIS	201
SECA CONSTRUCCIONES, S.A. DE C.V.	188
GRUPO INMOBILIARIA FUTURO 2000, S.A. DE C.V.	183
BIOSISTEMAS INTEGRADOS DE ARQUITECTURA 4	149
INMOBILIARIA CERRITOS, S.A. DE C.V.	130
FONDO DE SOLIDARIDAD JOSE MA. MORELOS Y PAVON	120
CONSTRUCTORA RENOVACION, S.A. DE C.V.	107
BANCA CREMI ZOLTAN KODALY NO. 71, S.A.	106
GAYTAN O HUGO	87
GARCIA GARCIA CARLOS EUGENIO	87
ZAMORA GARCIA CARLOS	84
ACADEMIA ESTATAL DE POLICIA	84
SECC.72 SIND. TRAB. INGENIO E.ZAPATA DE	82
BARRETO HERNANDEZ ENRIQUE	72
SANCHEZ PEREZ GUILLERMO ENRIQUE	60
PEREZ CABRERA LUIS MIGUEL	58
COMERCIALIZADORA MABERO, S.A.	57
GARCIA PRADO JOSE DE JESUS (FONDO REVOLVENTE)	56
FIGUEROA CAMPOS SERGIO	54
OTROS MENORES (75)	812
SUMA	110,637

GOBIERNO DEL ESTADO DE MORELOS

ANALISIS DE: ACREEDORES DIVERSOS AL 30 DE JUNIO DE 2011
(MILES DE PESOS)

C O N C E P T O	I M P O R T E
PROVISION 2010	364,789
PROVISIONES AÑOS ANTERIORES	132,114
TESORERIA DE LA FEDERACION-SALDOS A CARGO	67,245
RETENCIONES POR ENTERAR	44,648
5% APORT. AL FONDO P/SEGURIDAD Y JUSTICIA	26,688
FONDOS AJENOS	8,493
FONDOS DE RESERVA BANCOMER CRED.008/05	8,056
FIDEICOMISO EJECUTIVO (FIDECOMP)	7,744
BANCO BAJIO (CADENAS PRODUCTIVAS)	7,447
SCOTIABANK INVERLAT S.A. (CADENAS)	(7,170)
SIST. DEL SECRETARIADO EJECT. DE SEG.PUB.	4,000
I. C. T. S. G. E. M.-APORTACION PATRONAL	3,653
RETENCIONES LEGALES GASTO CORRIENTE	3,508
TESORERIA DE LA FEDERACION-OBRA FEDERALES	3,414
CERT. ENT. 43619 INEIAM FAM BASICA R-33 F-V 2010-OTROS ACREEDORES	1,417
RECUPERACION POR PERDIDA DE EQUIPO DE SEGURIDAD	1,328
CERT. ENT. 43620 INEIAM FAM SUPERIOR R-33 F-V 2010-OTROS ACREEDORES	1,308
RETENCIONES LEGALES GASTO DE CAPITAL	1,170
I. M. S. S. CUOTA PATRONAL	(915)
CORPORACION RADIOLOGICO, S.A. DE C.V.-OTROS ACREEDORES	520
DEPOSITOS NO IDENTIFICADOS (T.G.E.)	441
CHEQUES REEXPEDIDOS/EJERCICIO 2007	390
SUBSECRETARIA DE INGRESOS-INGRESO NO IDENTIFICADO	364
OBRA PEND. ASIG. (SECRET. EJ. SEG. PUB)-OTROS ACREEDORES	303
FUNDACION TELEVISA (BECALOS)	300
SUBSECRETARIA DE INGRESOS/SOBRANTES	274
(GLOSA 3042151) 15-ZU-298 GPO. PROMOTOR ASESORIAS-OTROS ACREEDORES	250
BANAMEX (CADENAS PRODUCTIVAS)	199
G. 3970522 Y 4018756 JUN/11 COPODE/2010 04-ZU-384-OTROS ACREEDORES	191
SERVICIOS DE SALUD 85% (MULTAS ADMON. NO FISCALES)	172
CESPA (SUELDOS Y CUOTAS PATRONALES)	171
FIDEICOMISO BALNEARIO AGUA HEDIONDA	157
SANCIONES POR ATRASO DE OBRA PIPE-OTROS ACREEDORES	146
SEGURO DE VIDA	132
COMPRANET-BITAL CTA. 4013495650	(130)
SANCIONES POR FALTAS Y RETARDOS	(127)
INT. JUBILADOS Y PENSIONADOS CTA. 2548 BANORTE	121
D.I.F.(RET. I.S.R., ACT. Y RECARGOS)	119
BANCO HSBC (CADENAS PRODUCTIVAS)	75
FLORES HERNANDEZ EVELIA	63
OTROS (32)	277
SUMA	683,345

GOBIERNO DEL ESTADO DE MORELOS

ANALISIS DE: DEUDA PUBLICA AL 30 DE JUNIO DE 2011
(MILES DE PESOS)

C O N C E P T O	IMPORTE
BBVA BANCOMER, S.A.	100,351
BANCOMER CRED. REG. EST. 008/05	<u>100,351</u>
SUMA	<u><u>100,351</u></u>

GOBIERNO DEL ESTADO DE MORELOS

ANALISIS DE: DEPOSITOS JUDICIALES AL 30 DE JUNIO DE 2011
(MILES DE PESOS)

C O N C E P T O	IMPORTE
FIANZAS	29,185
FONDO AUXILIAR PARA LA ADMON. DE JUSTICIA	1,152
PENSION ALIMENTICIA	646
RENTAS	412
REMATE DEL 10% DE PUJA	293
DEFENSORIA DE OFICIO	(13)
OTROS	(627)
SUMA	<u>31,048</u>

GOBIERNO DEL ESTADO DE MORELOS

ANALISIS DE: RECAUDACION POR CUENTA DE MUNICIPIOS AL 30 DE JUNIO DE 2011
(MILES DE PESOS)

C O N C E P T O	I M P O R T E
I.S.A.B.I.	2,105
PREDIAL	1,974
MULTAS MUNICIPALES DE TRANSITO	1,068
ADICIONALES PREDIAL	489
DERECHOS POR AUT. DE FRACTOS.	753
ADICIONALES FRACCIONAMIENTOS	29
SUMA	<u>6,418</u>

GOBIERNO DEL ESTADO DE MORELOS

ANALISIS DE: PATRIMONIO AL 30 DE JUNIO DE 2011
(MILES DE PESOS)

C O N C E P T O		IMPORTE
PATRIMONIO ESTATAL		861,915
PATRIMONIO ESTATAL	673,389	
AUMENTOS Y DISMINUCIONES AL PATRIMONIO	150,000	
RESULTADOS DE EJERCICIOS ANTERIORES	<u>38,526</u>	
RESULTADO DEL EJERCICIO		1,516,662
RESULTADO DEL EJERCICIO	11,579	
VARIACIÓN DE INGRESOS-EGRESOS	<u>1,505,083</u>	
		<u> </u>
	SUMA	<u><u>2,378,577</u></u>

GOBIERNO DEL ESTADO DE MORELOS

ANALISIS DE: ANTICIPOS PARA OBRAS EN PROCESO AL 30 DE JUNIO DE 2011
(MILES DE PESOS)

C O N C E P T O	IMPORTE
VARIAS OBRAS AÑO 2011	27,314
VARIAS OBRAS AÑO 2010	39,004
VARIAS OBRAS AÑOS ANTERIORES	22,407
SUMA	<u>88,725</u>

GOBIERNO DEL ESTADO DE MORELOS

ANALISIS DE: CREDITOS CON AVAL DE GOBIERNO AL 30 DE JUNIO DE 2011
(MILES DE PESOS)

C O N C E P T O		PARCIAL	IMPORTE
CUENTAS DE ORDEN			
BANOBRAS, S.N.C.			41,583
ORGANISMOS OPERADORES (SAPS)		774	
CUAUTLA	209		
JIUTEPEC	<u>565</u>		
AYUNTAMIENTOS		40,809	
AMACUZAC	15,071		
JANTETELCO	2,049		
OCUITUCO	7,621		
TLAQUILTENANGO	<u>16,068</u>		
HSBC, S.A. DE C.V.			21,389
AYUNTAMIENTO DE CUERNAVACA		<u>21,389</u>	
BANCO DEL BAJIO			655,243
AYUNTAMIENTO DE TEMIXCO		55,243	
AYUNTAMIENTO DE CUERNAVACA		<u>600,000</u>	
BANCO INTERACCIONES, S.A.			214,545
AYUNTAMIENTO DE CUAUTLA		138,752	
AYUNTAMIENTO DE PUENTE DE IXTLA		45,000	
AYUNTAMIENTO DE ZACATEPEC		<u>30,793</u>	
BBVA BANCOMER			195,882
AYUNTAMIENTO DE JIUTEPEC		<u>195,882</u>	
	SUMA		<u><u>1,128,642</u></u>

GOBIERNO DEL ESTADO DE MORELOS

ANALISIS DE: DEUDORES POR NOMINAS EN PROCESO AL 30 DE JUNIO DE 2011
(MILES DE PESOS)

C O N C E P T O

IMPORTE

CUENTAS DE ORDEN

NOMINAS DEL FONDO DE APORTACIONES PARA LA SEGURIDAD PÚBLICA

(50-06-03) PGJ ALBINO FLORES URIBE	1,105
(50-06-01) SSP MARTHA PATRICIA ALEGRIA LOYOLA	838
(50-06-05) SECS MANUEL ISMAEL URZA MARTINEZ	179
(50-06-05) EDIMAEEL VARGAS RODRIGUEZ	105
(50-06-02) SESESP ALEJANDRO A. DANIELS GAYTAN	19

SUMA 2,246

GOBIERNO DEL ESTADO DE MORELOS

ANALISIS DE: DEUDORES DE GASTO CORRIENTE AL 30 DE JUNIO DE 2011
(MILES DE PESOS)

C O N C E P T O

IMPORTE

CUENTAS DE ORDEN

DEUDORES DIVERSOS

ARENAS SILVA OSCAR ARENAS	41
PEREZ SALAZAR ENRIQUE	10
MIRELES ORTIZ ALFONSO	1
JOJUTLA (CONAGUA)	913
YAUTEPEC (CONAGUA)	676
PUENTE DE IXTLA (CONAGUA)	348

SUMA 1,989

GOBIERNO DEL ESTADO DE MORELOS
ANALISIS DE: ORGANISMOS AL 30 DE JUNIO DE 2011
(MILES DE PESOS)

C O N C E P T O	IMPORTE
CUENTAS DE ORDEN	
UNIVERSIDAD POLITECNICA	28,453
COMISION ESTATAL DEL AGUA Y MEDIO AMBIENTE	10,421
FIDEICOMISO LAGO DE TEQUESQUITENGO	9,955
FIDEICOMISO AGUA HEDIONDA	4,358
HOSPITAL DEL NIÑO MORELENSE	3,335
INSTITUTO DE LA MUJER PARA EL ESTADO DE MORELOS	2,427
INSTITUTO DE CULTURA	2,203
INSTITUTO DE EDUCACION BASICA	1,763
COLEGIO DE BACHILLERES	901
COLEGIO DE ESTUDIOS CIENTIFICOS Y TECNOLOGICOS	760
INST.DE CAPACITACION P/EL TRABAJO DEL EDO.	712
CENTRO DE INVESTIGACION Y DOCENCIA	651
CONSEJO DE CIENCIA Y TECNOLOGIA DEL ESTADO DE MORE	37
INSTITUTO ESTATAL DE DOCUMENTACION	1
SUMA	<u><u>65,977</u></u>

Estado de Resultados

GOBIERNO DEL ESTADO DE MORELOS

ESTADO DE RESULTADOS DEL 1° ABRIL AL 30 DE JUNIO DE 2011
(MILES DE PESOS)

	ABR-JUN	ENE-JUN
I N G R E S O S		
INGRESOS ORDINARIOS	1,892,650	4,136,794
INGRESOS EXTRAORDINARIOS	2,424,077	5,326,877
SUMAN LOS INGRESOS	4,316,727	9,463,671
E G R E S O S		
PODER LEGISLATIVO	78,794	153,228
PODER JUDICIAL	101,286	199,928
INSTITUTO ESTATAL ELECTORAL	20,004	45,439
COMISION ESTATAL DE DERECHOS HUMANOS	3,145	6,008
INSTITUTOS AUXILIARES	6,923	12,644
PODER EJECUTIVO	311,009	623,455
GASTO DE CAPITAL	144,466	544,522
APORTACIONES Y ASIGNACIONES A MUNICIPIOS	910,128	1,549,713
TRANSFERENCIAS	2,466,112	4,812,293
DEUDA PUBLICA	3,705	11,358
SUMAN LOS EGRESOS	4,045,572	7,958,588
SUBTOTAL	271,155	1,505,083
AFECTACION A RESULTADOS		
DEUDA PUBLICA	5,790	11,579
RESULTADO DEL EJERCICIO	276,945	1,516,662

Estado de Ingresos y Egresos

GOBIERNO DEL ESTADO DE MORELOS

ESTADO DE INGRESOS Y EGRESOS
 POR EL PERIODO DEL 1° DE ENERO AL 30 DE JUNIO DE 2011
 (MILES DE PESOS)

	PRESUPUESTO AUTORIZADO ENE-DIC	AMPLIACIONES (REDUCCIONES)	PRESUPUESTO MODIFICADO ENE-DIC	EJERCIDO ENE-MZO	EJERCIDO ABR-JUN	POR RECIBIR/ EJERCER
INGRESOS						
INGRESOS ORDINARIOS	7,029,558	16,820	7,046,378	2,244,144	1,892,650	2,909,584
INGRESOS PROPIOS	872,612	16,820	889,432	219,443	203,809	466,180
PARTICIPACIONES FEDERALES	5,228,478	0	5,228,478	1,750,776	1,410,170	2,067,532
INGRESOS COORDINADOS	290,720	0	290,720	111,157	103,428	76,135
INCENTIVOS ECONOMICOS	89,942	0	89,942	27,766	22,519	39,657
CUOTA VENTA FINAL DE COMBUSTIBLES	282,600	0	282,600	63,994	63,357	155,249
FONDO DE FISCALIZACION	265,206	0	265,206	71,008	89,367	104,831
INGRESOS EXTRAORDINARIOS	9,140,442	166,218	9,306,660	2,902,800	2,424,077	3,979,783
RAMO 20: DESARROLLO SOCIAL	85,000	0	85,000	0	68,115	16,885
RAMO 33: APORT.FED.P/ENT.FEDERATIVAS Y MUNICIPIOS	7,442,586	163,345	7,605,931	2,164,366	1,820,417	3,621,148
CONVENIOS FEDERALES	1,391,356	0	1,391,356	735,665	533,274	122,417
RECURSOS FEDERALES ADICIONALES	0	0	0	1,161	1,007	(2,168)
INGRESOS POR RECUPERACIONES DIVERSAS	221,500	0	221,500	0	0	221,500
COMPLEMENTO FIES	0	7	7	7	0	0
FONDO DE INVERSION PARA LAS ENTIDADES FEDERATIVAS	0	2,866	2,866	1,601	1,264	1
SUMAN LOS INGRESOS	16,170,000	183,038	16,353,038	5,146,944	4,316,727	6,889,367
EGRESOS						
PODER LEGISLATIVO	288,616	0	288,616	74,434	78,794	135,388
CONGRESO DEL ESTADO	253,862	0	253,862	66,734	69,376	117,752
DIRECCION DE RADIO Y TELEVISION DEL CONGRESO DEL ESTADO	30,000	0	30,000	7,500	7,500	15,000
PROGRAMA DE FISCALIZACION DE LOS RECURSOS FEDERALES (ASF)	4,754	0	4,754	200	1,918	2,636
PODER JUDICIAL	403,230	0	403,230	98,642	101,286	203,302
TRIBUNAL SUPERIOR DE JUSTICIA	324,400	0	324,400	82,200	82,680	159,520
IMPLEMENTACION DE JUICIOS ORALES PARA EL T.S.J.	40,000	0	40,000	8,262	10,113	21,625
TRIBUNAL UNITARIO Y JUZGADO DE JUST. ORAL P/ADOLESCENTES	14,892	0	14,892	3,109	3,203	8,580
TRIBUNAL ESTATAL ELECTORAL	10,252	0	10,252	2,204	2,410	5,638
TRIBUNAL DE LO CONTENCIOSO ADMINISTRATIVO	13,686	0	13,686	2,867	2,880	7,939
INSTITUTO ESTATAL ELECTORAL	87,101	0	87,101	25,435	20,004	41,662
COMISION ESTATAL DE DERECHOS HUMANOS	14,500	0	14,500	2,863	3,145	8,492
INSTITUTOS AUXILIARES	26,950	0	26,950	5,720	6,923	14,307
INSTITUTO DE DESARROLLO Y FORTALECIMIENTO MUNICIPAL	10,700	0	10,700	2,482	2,525	5,693
INSTITUTO MORELENSE DE INFORMACION PÚBLICA Y ESTADÍSTICA	16,250	0	16,250	3,238	4,398	8,614
PODER EJECUTIVO	1,385,634	0	1,385,634	312,447	311,009	762,178
GASTO CORRIENTE	627,917	0	627,917	142,068	147,226	338,623
GASTO SOCIAL	737,717	0	737,717	170,369	163,219	404,129
BIENES MUEBLES E INMUEBLES	20,000	0	20,000	10	564	19,426
GASTO DE CAPITAL	1,594,610	166,339	1,760,949	400,056	144,466	1,216,427
INVERSION PUBLICA ESTATAL	442,289	0	442,289	75,394	122,450	244,445
FONDOS SOLIDARIOS	195,793	0	195,793	0	11,889	183,904
PROYECTOS EJECUTIVOS	50,000	0	50,000	0	0	50,000
RAMO 33: APORT.FED.P/ENT.FEDERATIVAS Y MUNICIPIOS	569,300	146,646	715,946	15,130	44,841	655,975
PROGRAMAS FEDERALES	337,228	0	337,228	309,532	(34,714)	62,410
COMPLEMENTO FIES	0	7	7	0	0	7
FONDO DE INVERSION PARA LAS ENTIDADES FEDERATIVAS	0	2,866	2,866	0	0	2,866
INVERSION POR CONTRIBUCIONES ESPECIALES	0	16,820	16,820	0	0	16,820
APORTACIONES Y ASIGNACIONES A MUNICIPIOS	3,195,206	15,866	3,211,072	639,586	910,128	1,661,358
RAMO 20: DESARROLLO SOCIAL	85,000	0	85,000	0	27,029	57,971
RAMO 33: APORT.FED.P/ENT.FEDERATIVAS Y MUNICIPIOS	1,212,898	15,866	1,228,764	220,751	331,126	676,887
PARTICIPACION A MUNICIPIOS	1,656,140	0	1,656,140	377,299	487,407	791,434
FONDO DE APORT. ESTATALES P/EL DESARROLLO ECONOMICO	104,216	0	104,216	17,369	26,054	60,793
CUOTA VENTA FINAL DE COMBUSTIBLE	66,302	0	66,302	10,460	12,125	43,717
FONDO DE FISCALIZACION	70,650	0	70,650	13,707	26,387	30,556
TRANSFERENCIAS	9,128,994	833	9,129,827	2,346,180	2,466,112	4,317,535
ESTATALES	2,419,232	0	2,419,232	437,040	693,463	1,288,729
FEDERALES	1,049,374	0	1,049,374	293,291	496,502	259,581
APLICACIÓN DEL RAMO 33	5,660,388	833	5,661,221	1,615,849	1,276,147	2,769,225
DEUDA PUBLICA	45,159	0	45,159	7,653	3,705	33,801
APLICACIÓN ESTATAL	45,159	0	45,159	7,653	3,705	33,801
SUMAN LOS EGRESOS	16,170,000	183,038	16,353,038	3,913,016	4,045,572	8,394,450

Estado de Origen y Aplicación de Recursos

ESTADO DE ORIGEN Y APLICACIÓN DE RECURSOS
DEL 1° DE ABRIL AL 30 DE JUNIO DE 2011
(MILES DE PESOS)

ORIGEN

INGRESOS

IMPUESTOS	94,807	
DERECHOS	78,424	
PRODUCTOS	5,165	
APROVECHAMIENTOS	9,262	
CONTRIBUCIONES ESPECIALES	16,151	
PARTICIPACIONES EN INGRESOS FEDERALES	1,410,170	
INGRESOS COORDINADOS	103,428	
INCENTIVOS ECONOMICOS	22,519	
CUOTA VENTA FINAL DE COMBUSTIBLES	63,357	
FONDO DE FISCALIZACION	89,367	
RAMO 20: DESARROLLO SOCIAL	68,115	
RAMO 33: APORT. FED. P/ENT. FEDERATIVAS Y MPIO.S.	1,820,417	
CONVENIOS FEDERALES	533,274	
OTROS RECURSOS FEDERALES ADICIONALES	1,007	
FONDO DE INVERSION PARA LAS ENTIDADES FEDERATIVAS	<u>1,264</u>	4,316,727
MAS:		
DISPONIBILIDAD AL 31 DE MARZO DE 2011		
EFFECTIVO EN CAJA, BANCOS E INVERSIONES		<u>1,594,894</u>
TOTAL RECURSOS DISPONIBLES		<u>5,911,621</u>

APLICACION

EGRESOS

PODER LEGISLATIVO		78,794	
PODER JUDICIAL		101,286	
INSTITUTO ESTATAL ELECTORAL		20,004	
COMISION ESTATAL DE DERECHOS HUMANOS		3,145	
INSTITUTOS AUXILIARES		6,923	
INSTITUTO DE DESARROLLO Y FORTALECIMIENTO MPAL.	2,525		
INSTITUTO MORELENSE DE INF. PUBLICA Y ESTADISTICA	<u>4,398</u>		
PODER EJECUTIVO			311,009
GASTO CORRIENTE	147,226		
GASTO SOCIAL	163,219		
BIENES MUEBLES E INMUEBLES	<u>564</u>		
GASTO DE CAPITAL			144,466
INVERSION PUBLICA ESTATAL	122,450		
FONDOS SOLIDARIOS	11,889		
RAMO 33: APORT. FED. P/ ENT. FEDERATIVAS Y MUNICIPIOS	44,841		
PROGRAMAS FEDERALES	<u>-34,714</u>		
APORTACIONES Y ASIGNACIONES A MUNICIPIOS			910,128
RAMO 20:DESARROLLO SOCIAL	27,029		
RAMO 33: APORT. FED. P/ ENT. FEDERATIVAS Y MUNICIPIOS	331,126		
PARTICIPACION A MUNICIPIOS	487,407		
FONDO DE APORT. ESTATALES P/EL DESARROLLO ECONOMICO	26,054		
CUOTA VENTA FINAL DE COMBUSTIBLES	12,125		
FONDO DE FISCALIZACION	<u>26,387</u>		
TRANSFERENCIAS			2,466,112
ESTATALES	693,463		
FEDERALES	496,502		
APLICACION DEL RAMO 33	<u>1,276,147</u>		
GASTO DE DEUDA PUBLICA			3,705
APLICACIÓN ESTATAL	<u>3,705</u>		4,045,572
AUMENTO DE ACTIVO		44,060	
DISMINUCION DE DEUDA PUBLICA		5,789	
DISMINUCIÓN DE PASIVO Y PATRIMONIO		<u>373,674</u>	423,523
MAS:			
DISPONIBILIDAD AL 30 DE JUNIO DE 2011			
EFFECTIVO EN CAJA, BANCOS E INVERSIONES			<u>1,442,526</u>
TOTAL RECURSOS APLICADOS			<u>5,911,621</u>

GOBIERNO DEL ESTADO DE MORELOS

ESTADO DE ORIGEN Y APLICACIÓN DE RECURSOS
DEL 1° DE ENERO AL 30 DE JUNIO DE 2011
(MILES DE PESOS)

ORIGEN

INGRESOS

IMPUESTOS	198,462	
DERECHOS	175,572	
PRODUCTOS	14,620	
APROVECHAMIENTOS	17,779	
CONTRIBUCIONES ESPECIALES	16,820	
PARTICIPACIONES EN INGRESOS FEDERALES	3,160,945	
INGRESOS COORDINADOS	214,585	
INCENTIVOS ECONOMICOS	50,285	
CUOTA VENTA FINAL DE COMBUSTIBLES	127,351	
FONDO DE FISCALIZACION	160,375	
RAMO 20: DESARROLLO SOCIAL	68,115	
RAMO 33: APORT. FED. P/ENT. FEDERATIVAS Y MPIO.S.	3,984,783	
CONVENIOS FEDERALES	1,268,938	
OTROS RECURSOS FEDERALES ADICIONALES	2,168	
COMPLEMENTO FIES	7	
FONDO DE INVERSION PARA LAS ENTIDADES FEDERATIVAS	<u>2,866</u>	9,463,671
MAS:		
DISPONIBILIDAD AL 31 DE DICIEMBRE DE 2010		
EFECTIVO EN CAJA, BANCOS E INVERSIONES		<u>1,125,024</u>
TOTAL RECURSOS DISPONIBLES		<u>10,588,695</u>

APLICACION

EGRESOS

PODER LEGISLATIVO		153,228	
PODER JUDICIAL		199,928	
INSTITUTO ESTATAL ELECTORAL		45,439	
COMISION ESTATAL DE DERECHOS HUMANOS		6,008	
INSTITUTOS AUXILIARES		12,644	
INSTITUTO DE DESARROLLO Y FORTALECIMIENTO MPAL.	5,007		
INSTITUTO MORELENSE DE INF. PUBLICA Y ESTADISTICA	<u>7,637</u>		
PODER EJECUTIVO		623,455	
GASTO CORRIENTE	289,294		
GASTO SOCIAL	333,588		
BIENES MUEBLES E INMUEBLES	<u>573</u>		
GASTO DE CAPITAL		544,522	
INVERSION PUBLICA ESTATAL	197,844		
FONDOS SOLIDARIOS	11,889		
RAMO 33: APORT. FED. P/ ENT. FEDERATIVAS Y MUNICIPIOS	59,971		
PROGRAMAS FEDERALES	<u>274,818</u>		
APORTACIONES Y ASIGNACIONES A MUNICIPIOS		1,549,713	
RAMO 20:DESARROLLO SOCIAL	27,029		
RAMO 33: APORT. FED. P/ ENT. FEDERATIVAS Y MUNICIPIOS	551,876		
PARTICIPACION A MUNICIPIOS	864,706		
FONDO DE APORT. ESTATALES P/EL DESARROLLO ECONOMICO	43,423		
CUOTA VENTA FINAL DE COMBUSTIBLES	22,585		
FONDO DE FISCALIZACION	<u>40,094</u>		
TRANSFERENCIAS		4,812,293	
ESTATALES	1,130,504		
FEDERALES	789,793		
APLICACION DEL RAMO 33	<u>2,891,996</u>		
GASTO DE DEUDA PUBLICA		11,358	
APLICACIÓN ESTATAL	<u>11,358</u>		7,958,588
AUMENTO DE ACTIVO		118,706	
DISMINUCION DE DEUDA PUBLICA		11,579	
DISMINUCIÓN DE PASIVO Y PATRIMONIO		<u>1,057,296</u>	1,187,581
MAS:			
DISPONIBILIDAD AL 30 DE JUNIO DE 2011			
EFECTIVO EN CAJA, BANCOS E INVERSIONES			<u>1,442,526</u>
TOTAL RECURSOS APLICADOS			<u>10,588,695</u>

Evolución de la Deuda Pública Directa

Gobierno del Estado de Morelos

EVOLUCION DE LA DEUDA DIRECTA DEL 1o. DE ABRIL AL 30 DE JUNIO DE 2011

(MILES)

INSTITUCION DE CREDITO / CONCEPTO	SALDO AL 01-04-11	DISPOSICION	AMORTIZACION	SALDO AL 30-06-11	SERVICIO	FONDOS DE RESERVA
						BANCOMER 008/05
BANCOMER	106,140		5,789	100,351	1,463	55
- CRED. REG. EST. 008/05						
FONDO DE RESERVA DE INTERESES						28
- RENDIMIENTOS DEL FONDO DE RVA. DE INTERES DE ABRIL-MAYO 2011						
FONDO DE RESERVA DE PRINCIPAL						27
- RENDIMIENTOS DEL FONDO DE RVA. DE PRINCIPAL DE ABRIL-MAYO 2011						
BANCO SANTANDER MEXICANO, S.A.					35	
HONORARIOS FIDUCIARIOS						
TOTAL	106,140		5,789	100,351	1,498	55

Estado de Afectación Patrimonial

GOBIERNO DEL ESTADO DE MORELOS

**ESTADO DE AFECTACIÓN PATRIMONIAL DEL 1° DE ABRIL AL 30 DE JUNIO DE 2011
(MILES DE PESOS)**

	PATRIMONIO ESTATAL	AUM. Y DISM. AL PATRIMONIO	RESULTADO DE EJERC. ANTS.	RESULTADO DEL EJERCICIO	VARIACIÓN ING/EGR	TOTAL
SALDO INICIAL AL 1° DE ABRIL	625,866	150,000	38,076	5,789	1,233,928	2,053,659
AUMENTOS DEL PERIODO	47,729	0	(1,331)	5,790	4,316,727	4,368,915
DISMINUCIONES DEL PERIODO	(206)	0	1,781	0	(4,045,572)	(4,043,997)
SALDO FINAL AL 30/06/11	673,389	150,000	38,526	11,579	1,505,083	2,378,577

GOBIERNO DEL ESTADO DE MORELOS

**ESTADO DE AFECTACIÓN PATRIMONIAL DEL 1° DE ENERO AL 30 DE JUNIO DE 2011
(MILES DE PESOS)**

	PATRIMONIO ESTATAL	AUM. Y DISM. AL PATRIMONIO	RESULTADO DE EJERC. ANTS.	RESULTADO DEL EJERCICIO	VARIACIÓN ING/EGR	TOTAL
SALDO INICIAL AL 1° DE ENERO	577,620	150,000	15,944	23,158	0	766,722
AUMENTOS DEL PERIODO	95,975	0	(17,962,583)	17,970,154	9,463,671	9,567,217
DISMINUCIONES DEL PERIODO	(206)	0	17,985,165	(17,981,733)	(7,958,588)	(7,955,362)
SALDO FINAL AL 30/06/11	673,389	150,000	38,526	11,579	1,505,083	2,378,577

Anexo 1

Percepciones cubiertas a mandos medios y superiores de las dependencias y entidades

GOBIERNO DEL ESTADO DE MORELOS

SECRETARIA DE FINANZAS Y PLANEACION

RELACION DE DEPENDENCIAS Y ENTIDADES QUE REPORTARON INFORMACION DE PERCEPCIONES CUBIERTAS AL PERSONAL DE MANDOS MEDIOS Y SUPERIORES, POR EL PERIODO DE ABRIL – JUNIO 2011.

CENTRO DE INVESTIGACION Y DOCENCIA EN HUMANIDADES DEL EDO. DE MOR.
COLEGIO DE BACHILLERES DEL ESTADO DE MORELOS
COLEGIO DE ESTUDIOS CIENTIFICOS Y TECNOLOGICOS DEL ESTADO DE MORELOS
COMISION ESTATAL DE RESERVAS TERRITORIALES
CONSEJO DE CIENCIA Y TECNOLOGIA DEL ESTADO DE MORELOS (CCyTEM)
CONSEJO ESTATAL DE POBLACION
FIDEICOMISO ADMINISTRACION BALNEARIO AGUA HEDIONDA
FIDEICOMISO LAGO DE TEQUESQUITENGO
INSTITUTO DE CAPACITACION PARA EL TRABAJO DEL ESTADO DE MORELOS
INSTITUTO DE LA MUJER PARA EL ESTADO DE MORELOS
INSTITUTO ESTATAL DE DOCUMENTACION DE MORELOS
INSTITUTO ESTATAL DE INFRAESTRUCTURA EDUCATIVA
SECRETARIA DE GESTION E INNOVACION GUBERNAMENTAL – DIRECCION GENERAL
DE GESTION DEL CAPITAL HUMANO
SERVICIOS DE SALUD
SISTEMA ESTATAL PARA EL DESARROLLO INTEGRAL DE LA FAMILIA MORELOS
TESORERIA GENERAL DEL ESTADO

Anexo 2

Reportes de avance trimestral de los
Programas Operativos Anuales de las
Dependencias del Poder Ejecutivo
