



GOBIERNO DEL ESTADO  
DE MORELOS  
2006 - 2012

# CUENTA PÚBLICA

POR EL PERIODO DEL 1° DE ENERO AL 31 DE MARZO DE 2011



Morelos, tierra de libertad y trabajo. ★

---

---

## **PRESENTACION**

En cumplimiento al mandato constitucional contenido en la fracción XIX del Artículo 70 de la Constitución Política del Estado Libre y Soberano de Morelos, en el que se establece la facultad del Gobernador del Estado para rendir al H. Congreso Local la cuenta pública, en unión y concordancia con los avances de los Programas Operativos Anuales por Sector, Dependencia y Organismo Auxiliar durante cada trimestre del ejercicio fiscal; así como a lo señalado en los Artículos 38, 42 y 46 de la Ley de Presupuesto, Contabilidad y Gasto Público del Estado de Morelos, y, 27 fracción XXXV de la Ley Orgánica de la Administración Pública del Estado de Morelos, se presenta al H. Congreso del Estado la Cuenta de la Hacienda Pública Estatal correspondiente al trimestre enero-marzo del ejercicio fiscal 2011.

Los documentos base que sustentan la información que se considera en la elaboración de la Cuenta Pública, lo constituyen la Ley de Ingresos y el Presupuesto de Egresos del Estado autorizados, correspondientes al ejercicio fiscal 2011, publicados en el Periódico Oficial "Tierra y Libertad" número 4848 de fecha 10 de noviembre de 2010.

---

---

---

---

La ley de Ingresos del Gobierno del Estado de Morelos para el ejercicio fiscal 2011 se estructuró en base al principio básico e inalterable en esta administración, de contar con un sistema de finanzas públicas sanas. En su diseño se consideró la proyección conservadora para la recaudación federal participable, que el Gobierno Federal asume en su paquete económico presentado ante el Congreso así como las condiciones económicas que prevalecen en el Estado. En la estimación de los ingresos propios, no se consideraron incrementos en las tasas, tarifas y cuotas vigentes, ni el establecimiento de nuevas fuentes de ingreso local. Es en base al manejo eficiente de los recursos con lo que se pretende fortalecer el objetivo social del gobierno de atender de manera prioritaria las demandas de los grupos económicamente más desprotegidos.

Para el ejercicio presupuestario del 2011 destacan cinco ejes estratégicos fundamentales, los cuales tienden a la consolidación de las bases para el desarrollo sustentable de Morelos, estos son:

1. Infraestructura básica.
  2. Cobertura universal en salud.
  3. Educación de calidad.
  4. Seguridad y Justicia
  5. Fomento al empleo.
- 
-

---

---

Un objetivo primordial es el de avanzar en la consolidación democrática del Estado a partir de los tres ejes transversales del Gobierno consistentes en la gobernabilidad, la participación ciudadana y la transparencia, fortaleciendo la confianza y la credibilidad en las instituciones mediante la rendición de cuentas.

La política de Gasto se orientará a lograr la asignación de recursos que: reflejen las prioridades estatales comprendidas en estos cinco ejes; que reafirmen el compromiso con la salud, la educación, el empleo digno, la seguridad y la consolidación democrática; y, que se enfoquen a lograr una sociedad más equitativa mediante el combate eficiente de la pobreza y la desigualdad.

Una de las prioridades es ejecutar la totalidad de las obras públicas programadas orientando el gasto público mediante el presupuesto basado en resultados.

Se busca impulsar el crecimiento de la economía local a través de una política fiscal y hacendaria que estimule el incremento de la inversión e impulse la generación de nuevas fuentes de empleo, así como la conservación de las ya existentes, y con ello mejore la calidad de vida de los morelenses. Especial consideración se da a los sectores agropecuario, turístico, de servicios y

---

---

---

---

microindustrias, con el fin de generar las condiciones que permitan mayores flujos de inversión.

Este documento presenta el informe del ejercicio presupuestal de los ingresos y egresos correspondientes al primer trimestre del ejercicio fiscal 2011.

Dentro de los Ingresos, se incluyen los importes que percibe el Estado por los conceptos de Impuestos, Derechos, Productos, Aprovechamientos, Participaciones Federales, Fondo de Fiscalización, Ingresos Coordinados e Incentivos Económicos; así como los Ingresos Extraordinarios por concepto de Ramo 20 Desarrollo Social, Ramo 33 Aportaciones Federales para Entidades Federativas y Municipios, Otros Convenios Federales, y Recursos Federales Adicionales.

En cuanto a los Egresos, la Cuenta de la Hacienda Pública contiene los montos de las erogaciones que realiza el Estado y su distribución por programas entre las diferentes Dependencias y Entidades del Poder Ejecutivo; las asignaciones y transferencias a los Poderes Legislativo y Judicial y a los Organismos Autónomos. Contiene además la aplicación de recursos Estatales y Federales en el Gasto de Capital y las Aportaciones y Asignaciones a los Municipios de recursos derivados de las Participaciones Federales, del Ramo 20 Desarrollo Social, del Ramo 33

---

---

---

---

Aportaciones Federales para Entidades Federativas y Municipios y del Fondo de Aportaciones Estatales para el Desarrollo Económico, así como lo relativo al Gasto de la Deuda Pública.

Acorde con los compromisos en materia de rendición de cuentas y mayor transparencia en el ejercicio de los recursos, este documento incluye Estado Analítico de Ingresos, en el cual se detallan todos los conceptos de ingresos y el importe recibido en el periodo por cada uno de ellos, así como el reporte que informa sobre el ejercicio del Gasto en Clasificación Administrativa, en el cual se identifica a las distintas unidades administrativas responsables de la ejecución del gasto público.

También contempla reportes relativos al gasto de capital, en los que se da cuenta del ejercicio del gasto de inversión de cada Dependencia y Entidad, por programa y por obra.

Además, en términos del Decreto número ochocientos catorce por el que se aprueba el Presupuesto de Egresos del Gobierno del Estado de Morelos para el ejercicio fiscal del 1 de enero al 31 de diciembre del año dos mil once, se incluye:

---

---

- 
- 
- Conforme al Artículo Séptimo, información relativa a los ingresos propios de las Entidades, Dependencias y sus Organismos Administrativos Desconcentrados del Poder Ejecutivo, conforme a los reportes generados por dichas Dependencias y Organismos.
  - De acuerdo al Artículo Décimo Octavo, se integra la información relativa al monto total de las percepciones cubiertas a los servidores públicos de mandos medios y superiores adscritos a las Dependencias y Entidades del Poder Ejecutivo del Gobierno del Estado, conforme a los reportes generados por éstas.
  - Conforme al Artículo Trigésimo Primero, se presenta para la revisión por parte de los representantes populares que conforman el H. Congreso del Estado, todos los datos de los programas y proyectos ejecutados por las Dependencias del Poder Ejecutivo, a través de los informes de gestión gubernamental, en los que se plasman los avances trimestrales de los Programas Operativos Anuales.
  - De acuerdo al Artículo Segundo Transitorio, se presentan dentro del Estado del ejercicio presupuestal, las modificaciones correspondientes a las Participaciones Federales
- 
-

---

---

y al Ramo 33 Aportaciones Federales para Entidades Federativas y Municipios, conforme a los montos de los recursos asignados dentro del Presupuesto de Egresos de la Federación, publicados en el Diario Oficial de la Federación los días 27 de diciembre de 2010, y, 28 de febrero de 2011.

El presente documento constituye un instrumento importante que permite consolidar y reforzar el avance de una cultura de transparencia y de rendición de cuentas a la sociedad, uno de los ejes transversales de esta Administración. Se facilita el acceso a la información sobre el manejo financiero, presupuestal y contable que realiza el Gobierno del Estado, y se fortalece con ello la confianza y la credibilidad en las instituciones.

Para dar una mayor claridad y transparencia a las cifras que se presentan, en los cuadros que integran la presente Cuenta Pública se plasma la información referente al presupuesto vigente aprobado por la Legislatura Local y sus modificaciones presupuestales.

En la elaboración de la Cuenta Pública y sus anexos, se pretende facilitar el análisis y evaluación de las cifras que la integran, a fin de verificar el estricto cumplimiento a los objetivos contenidos en los programas y el Presupuesto de Egresos del Gobierno del Estado por el ejercicio fiscal del año 2011.

---

---



---

---

## **EVOLUCION DE LAS FINANZAS PÚBLICAS.**

### **INGRESOS**

Durante el primer trimestre del ejercicio fiscal 2011 se obtuvieron ingresos totales por la cantidad de 5,146 millones 944 mil pesos, de los cuales 2,244 millones 144 mil pesos corresponden a Ingresos Ordinarios y 2,902 millones 800 mil pesos a Ingresos Extraordinarios. Los ingresos totales acumulados al cierre del primer trimestre fueron superiores en un 13.67% al monto total estimado para el periodo, y muestran un avance del 31.78% del presupuesto anual autorizado. En la gráfica 1 se muestra la distribución porcentual de los ingresos totales del periodo.

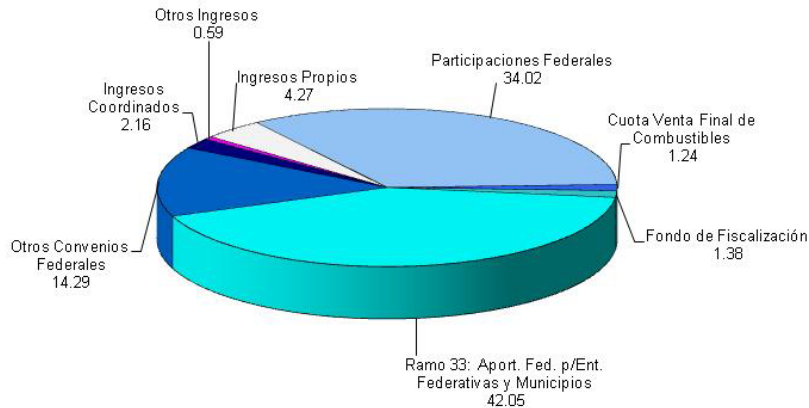


---

---

## INGRESOS TOTALES DEL 1 ° DE ENERO AL 31 DE MARZO DE 2011

(% - PORCENTAJE)



**Gráfica 1.**  
Fuente: Dirección General de Contabilidad.

## INGRESOS ORDINARIOS

### PROPIOS

Durante el periodo que se informa, los Ingresos Propios ascienden a la cantidad de 219 millones 443 mil pesos, este importe representa el 9.78% de los Ingresos Ordinarios del periodo. Su integración se compone de Impuestos con un monto de 103 millones 654 mil pesos, Derechos con un importe de 97 millones 148 mil pesos, Productos con la cantidad de 9 millones 455 mil pesos, Aprovechamientos con un importe de 8 millones 517 mil pesos y Contribuciones Especiales con 669 mil pesos. Del impuesto sobre nóminas se obtuvieron ingresos por un

---

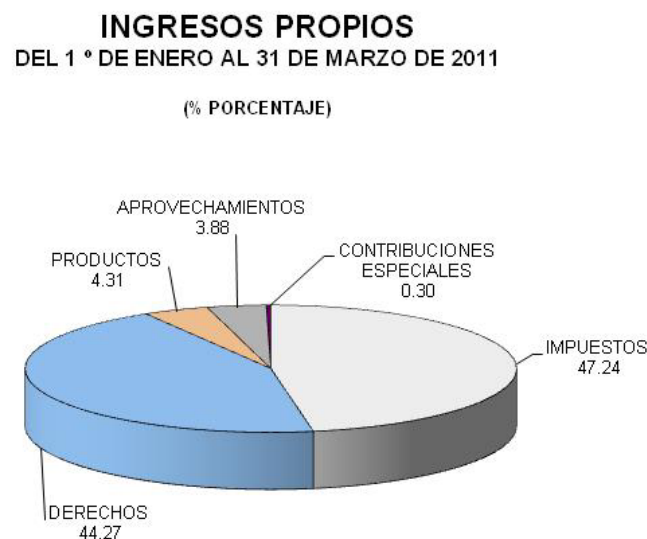
---

---

---

total de 59 millones 168 mil pesos, mientras que del impuesto sobre tenencia o uso de vehículos se recaudaron 13 millones 856 mil pesos. Dentro de los Derechos, destacan por su participación en el total, los ingresos por concepto de diversos servicios de control vehicular, que en este periodo ascienden a la cantidad de 44 millones 479 mil pesos, de los cuales 29 millones 780 mil pesos corresponden a ingresos por concepto de placas y refrendos; y los generados en Instituto Estatal del Registro Público de la Propiedad y el Comercio por un total de 40 millones 962 mil pesos.

En la gráfica 2 se aprecia la distribución porcentual de los Ingresos Propios del periodo, por cada uno de los conceptos que los integran.



**Gráfica 2.**  
Fuente: Dirección General de Contabilidad.

---

---

---

---

## PARTICIPACIONES FEDERALES

Se recibieron recursos de la Federación por concepto de Participaciones Federales, por un total de 1,750 millones 776 mil pesos. Este importe representa el 78.02% del total de los Ingresos Ordinarios. El monto total de las Participaciones Federales se integra por el Fondo General de Participaciones, del cual se recibieron 1,612 millones 964 mil pesos; el Fondo de Fomento Municipal cuyo monto recibido fue de 109 millones 431 mil pesos, y el Impuesto Especial Sobre Producción y Servicios, concepto por el cual se recibieron 28 millones 381 mil pesos.

### INGRESOS POR PARTICIPACIONES FEDERALES DEL 1 ° DE ENERO AL 31 DE MARZO DE 2011

(MILES DE PESOS)



**Gráfica 3.**

Fuente: Dirección General de Contabilidad.

---

---

---

---

## **INGRESOS COORDINADOS**

En este rubro se incluyen los ingresos por concepto de Impuesto sobre Tenencia o Uso de Vehículos y el Impuesto Sobre Automóviles Nuevos, cuya recaudación en el periodo que se informa asciende a 87 millones 767 mil pesos y 23 millones 390 mil pesos, respectivamente.

## **INCENTIVOS ECONÓMICOS**

Los ingresos obtenidos en este rubro, derivados de la fiscalización conjunta con la Federación, ascienden a la cantidad de 27 millones 766 mil pesos.

## **CUOTA VENTA FINAL DE COMBUSTIBLES.**

Los ingresos recibidos por este concepto durante el periodo que se informa, ascienden a 63 millones 994 mil pesos.

## **FONDO DE FISCALIZACIÓN**

Durante el periodo que se informa se recibieron recursos por concepto de Fondo de Fiscalización por un total de 71 millones 8 mil pesos.

---

---

---

---

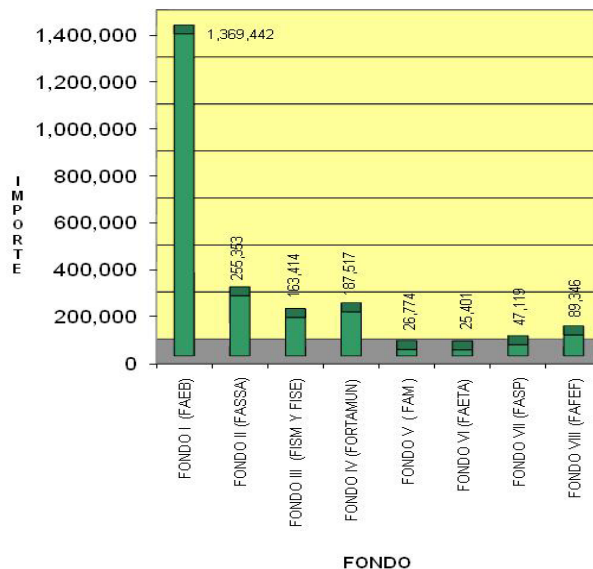
## **INGRESOS EXTRAORDINARIOS**

### **RAMO 33 APORTACIONES FEDERALES PARA ENTIDADES FEDERATIVAS Y MUNICIPIOS**

Al cierre del primer trimestre, los recursos recibidos en este rubro ascienden a la cantidad de 2,164 millones 366 mil pesos, lo que representa un 74.57% del total de Ingresos Extraordinarios en el periodo. Sobresale de los fondos que integran las Aportaciones del Ramo 33, el correspondiente al Fondo I de Aportaciones para la Educación Básica y Normal, del cual se registraron ingresos por un total de 1,369 millones 442 mil pesos. En la gráfica 4 se muestran los importes que se recibieron por cada uno de los fondos que integran el Ramo 33.

#### **INGRESOS DEL RAMO 33: APORTACIONES PARA ENTIDADES FEDERATIVAS Y MUNICIPIOS DEL 1 ° DE ENERO AL 31 DE MARZO DE 2011**

(MILES DE PESOS)



**Gráfica 4.**

Fuente: Dirección General de Contabilidad.

---

---

---

---

## **OTROS CONVENIOS FEDERALES**

Durante el periodo que se informa, se recibieron recursos por este concepto por un total de 735 millones 665 mil pesos, importe que representa un avance del 52.87% del total anual proyectado para este ejercicio. Destacan los recursos recibidos para la Educación Media y Superior por un total de 177 millones 819 mil pesos, los registrados en el Fideicomiso de Fomento Agropecuario del Estado por un importe de 291 millones 532 mil pesos y los destinados al Régimen Estatal de Protección Social en Salud que ascendieron a 211 millones 659 mil pesos.

## **EGRESOS**

Durante el primer trimestre del ejercicio 2010 el gasto total ejercido por el Gobierno del Estado ascendió a la cantidad de 3,913 millones 16 mil pesos, importe que representa el 24.16% del presupuesto anual modificado. En la gráfica 5 se muestra la distribución porcentual del Gasto por los distintos conceptos que integran el Estado del Ejercicio presupuestal.

En el periodo que se informa se transfirieron recursos al Poder Legislativo por un total de 74 millones 434 mil pesos; al Poder Judicial un total de 98 millones 642 mil pesos. Asimismo, se realizaron transferencias al Instituto

---

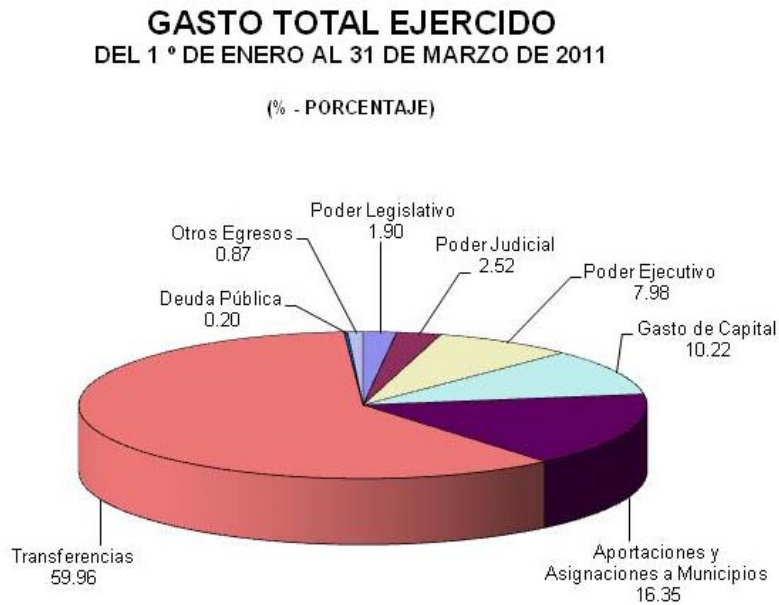
---

---

---

Estatad Electoral por la cantidad de 25 millones 435 mil pesos y a la Comisión Estatal de los Derechos Humanos se le transfirieron recursos por un total de 2 millones 863 mil pesos.

A los Institutos Auxiliares se les asignaron recursos por un total de 5 millones 720 mil pesos; de estos, 2 millones 482 mil pesos se le entregaron al Instituto de Desarrollo y Fortalecimiento Municipal y 3 millones 238 mil pesos al Instituto Morelense de Información Pública y Estadística.



**Gráfica 5.**  
Fuente: Dirección General de Contabilidad.

---

---



---

---

## **GASTO DEL PODER EJECUTIVO**

El gasto corriente, gasto social y gasto de inversión en bienes muebles e inmuebles del Poder Ejecutivo en el periodo que se informa, asciende a la cantidad de 312 millones 447 mil pesos. Este importe representa el 7.99% del Gasto total ejercido en el periodo y con respecto al presupuesto anual autorizado, muestra un avance del 22.55%.

## **GASTO DE CAPITAL**

Durante el periodo que se informa, en este rubro se ejercieron recursos por la cantidad de 400 millones 56 mil pesos. Los conceptos y los importes que integran el Gasto de Capital son: Inversión Pública Estatal con 75 millones 394 mil pesos, Programas Federales con 309 millones 532 mil pesos y Ramo 33 Aportaciones Federales para Entidades Federativas y Municipios con 15 millones 130 mil pesos. En los anexos de la cuenta pública, se detallan las Dependencias que ejercieron estos recursos y los programas y obras en que se aplicaron.

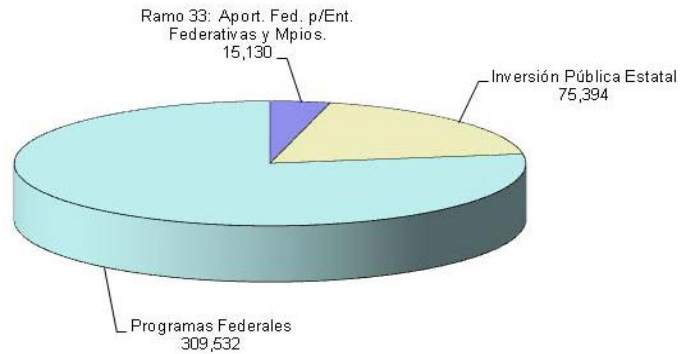
---

---

---

---

**GASTO DE CAPITAL**  
DEL 1 ° DE ENERO AL 31 DE MARZO DE 2011  
(MILES DE PESOS)



**Gráfica 6.**  
Fuente: Dirección General de Contabilidad.

## **APORTACIONES Y ASIGNACIONES A MUNICIPIOS**

En el periodo que se informa, los recursos transferidos a los Municipios en este rubro ascienden a la cantidad de 639 millones 586 mil pesos. Los conceptos e importes que integran este rubro son: Ramo 33 Aportaciones Federales para Entidades Federativas y Municipios con una cantidad ejercida de 220 millones 751 mil pesos; Participaciones a Municipios con un importe de 377 millones 299 mil pesos, el Fondo de Aportaciones Estatales para el Desarrollo Económico (FAEDE) con un importe de 17 millones 369 mil pesos, Cuota venta final de combustibles con 10 millones 460 mil pesos y el Fondo de Fiscalización con 13 millones 707 mil pesos.

---

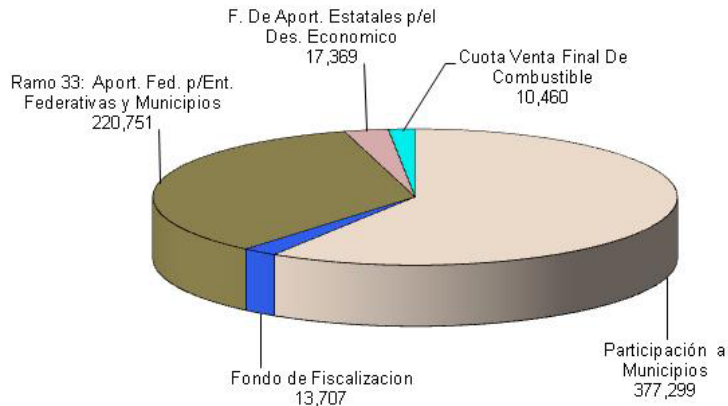
---

---

---

## APORTACIONES Y ASIGNACIONES A MUNICIPIOS DEL 1 ° DE ENERO AL 31 DE MARZO DE 2011

(MILES DE PESOS)



**Gráfica 7.**

Fuente: Dirección General de Contabilidad.

## **TRANSFERENCIAS**

En este rubro, el ejercicio del gasto por el periodo que se informa asciende a la cantidad de 2,346 millones 180 mil pesos. De este importe, el 81.38% corresponde a Transferencias de Recursos Federales y el 18.62% restante corresponde a Recursos Estatales. Dentro de las Transferencias Federales se incluyen recursos transferidos al Instituto de la Educación Básica del Estado de Morelos por un total de 1,369 millones 442 mil pesos; 203 millones 972 mil pesos fueron transferidos a los Servicios de Salud Morelos y 177 millones 819 mil pesos, fueron radicados a la Universidad Autónoma del Estado de Morelos.

---

---

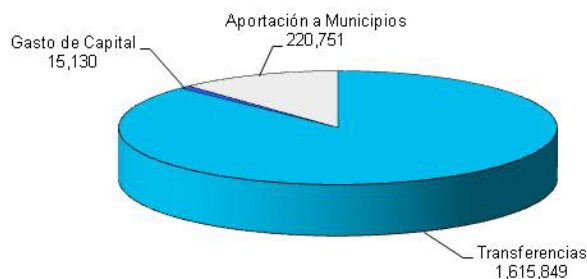
---

---

En la gráfica 8 se muestra el resumen del Ejercicio del gasto por concepto del Ramo 33, en sus tres destinos: Gasto de capital, aportación a municipios y transferencias.

**RESUMEN DESTINO RAMO 33: APORTACIONES FEDERALES PARA ENTIDADES FEDERATIVAS Y MUNICIPIOS**  
DEL 1 ° DE ENERO AL 31 DE MARZO DE 2011

(MILES DE PESOS)



**Gráfica 8.**  
Fuente: Dirección General de Contabilidad.

## **DEUDA PÚBLICA**

Durante el periodo que se informa, para el pago de la deuda se destinaron recursos por la cantidad de 7 millones 653 mil pesos. Del total ejercido en el periodo, 5 millones 789 mil pesos se destinaron a la amortización de capital; un millón 528 mil pesos para el pago del servicio de la deuda y 81 mil pesos se destinaron a los Fondos de Provisión de Principal y Fondos de Reserva de Intereses y Principal de los créditos contratados.

---

---

En la siguiente tabla se hace un análisis del comportamiento que han mostrado los conceptos propios de la Deuda al final de cada trimestre, desde el último trimestre del año 2006 comparado con los primeros trimestres de los años 2007, 2008, 2009, 2010 y 2011.

ANALISIS DE LA DEUDA PUBLICA  
DEL 4o. TRIMESTRE DE 2006 AL 1ER. TRIMESTRE DE 2011

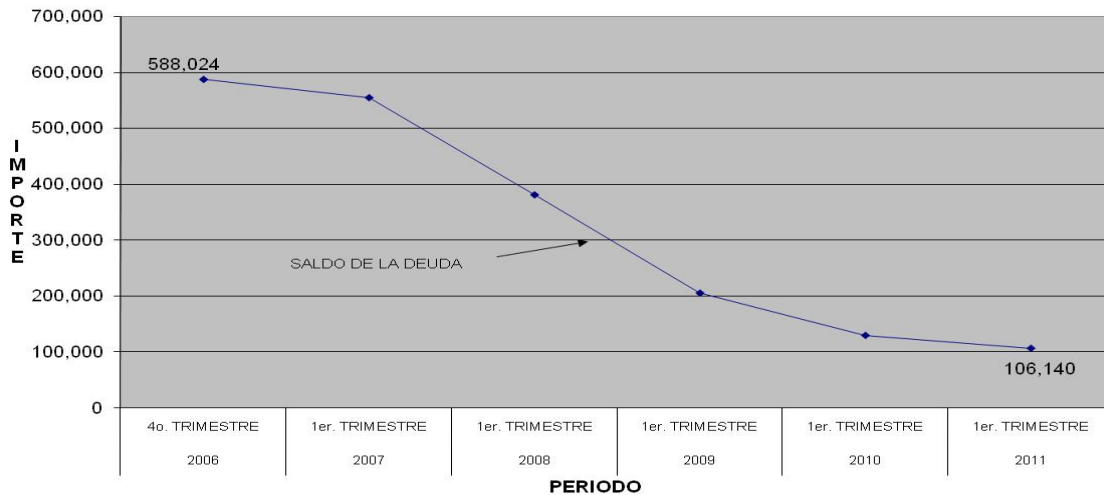
( MILES DE PESOS )

| CONCEPTO                       | 2006             | 2007              | 2008              | 2009              | 2010              | 2011              |
|--------------------------------|------------------|-------------------|-------------------|-------------------|-------------------|-------------------|
|                                | 4o.<br>TRIMESTRE | 1er.<br>TRIMESTRE | 1er.<br>TRIMESTRE | 1er.<br>TRIMESTRE | 1er.<br>TRIMESTRE | 1er.<br>TRIMESTRE |
| SALDO DE LA DEUDA              | 588,024          | 555,285           | 381,178           | 205,138           | 129,298           | 106,140           |
| AMORTIZACION                   | 32,739           | 32,259            | 32,739            | 32,740            | 5,789             | 5,789             |
| SERVICIO                       | 13,760           | 11,867            | 9,466             | 4,897             | 1,905             | 1,783             |
| FONDOS DE RESERVA              | 12,789           | 12,358            | 12,486            | 189               | 111               | 81                |
| <b>COSTO TOTAL DE LA DEUDA</b> | <b>59,288</b>    | <b>56,484</b>     | <b>54,691</b>     | <b>37,826</b>     | <b>7,805</b>      | <b>7,653</b>      |

**Tabla 1.**  
Fuente: Dirección General de Contabilidad.

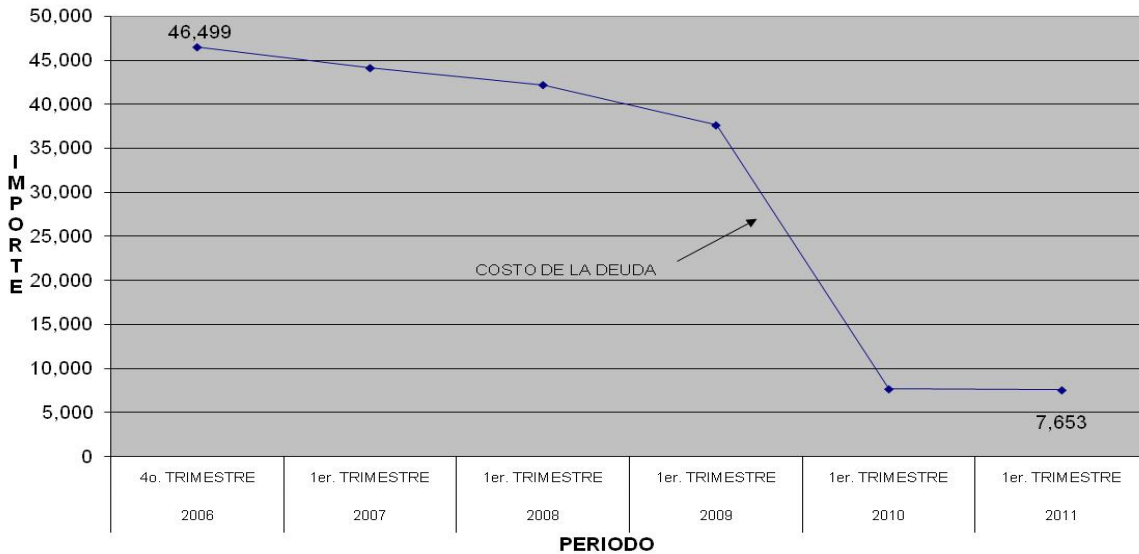
Como puede observarse en la gráfica 9, la tendencia del saldo de la deuda pública ha sido a la baja; del 31 de diciembre de 2006 a la fecha del balance general (31 de marzo de 2011), ha disminuido en 481 millones 884 mil pesos. En ese mismo periodo, el costo de la Deuda también se ha visto reducido, al pasar de 46 millones 499 mil pesos en el último trimestre de 2006, a 7 millones 572 mil pesos en el primer trimestre de este año. (Gráfica 10)

**COMPORTAMIENTO DE LA DEUDA**  
**DEL 4to. TRIMESTRE DEL 2006 AL 1er. TRIMESTRE DE 2011**  
(MILES DE PESOS)



**Gráfica 9.**  
Fuente: Dirección General de Contabilidad.

**COMPORTAMIENTO DEL PAGO DE DEUDA**  
**DEL 4to. TRIMESTRE DEL 2006 AL 1er. TRIMESTRE DE 2011**  
(MILES DE PESOS)



**Gráfica 10.**  
Fuente: Dirección General de Contabilidad.

---

---

Dentro de los reportes que se integran en la cuenta pública, está el relativo a la Clasificación Administrativa del Gasto, en el cual se muestra las dependencias y entidades que ejercen directamente el gasto. En la siguiente gráfica se pueden apreciar los importes que ejercieron cada una de las unidades administrativas que ejecutan el gasto.

**GASTO TOTAL EN CLASIFICACION ADMINISTRATIVA**  
DEL 1° DE ENERO AL 31 DE MARZO 2011

(MILES DE PESOS)



**Gráfica 11.**

Fuente: Dirección General de Contabilidad.

---

---

---

---

# INDICE

|   |     |
|---|-----|
| Estado del Ejercicio Presupuestal           | 2   |
| Estado Analítico de Ingresos                | 5   |
| Gasto Total en Clasificación Administrativa | 16  |
| Poder Ejecutivo                             | 19  |
| Gasto Corriente                             |     |
| Gasto Social                                |     |
| Bienes Muebles e Inmuebles                  |     |
| Gasto de Capital                            | 36  |
| Aportaciones y Asignaciones a Municipios    | 58  |
| Transferencias                              | 74  |
| Deuda Pública                               | 83  |
| Estado de Situación Financiera y Anexos     | 86  |
| Estado de Resultados                        | 108 |
| Estado de Ingresos y Egresos                | 110 |
| Estado de Origen y Aplicación de Recursos   | 112 |
| Evolución de la Deuda Pública Directa       | 114 |
| Estado de Afectación Patrimonial            | 116 |



---

---

# Estado del Ejercicio Presupuestal

GOBIERNO DEL ESTADO DE MORELOS  
ESTADO DEL EJERCICIO PRESUPUESTAL  
POR EL PERIODO DEL 1° DE ENERO AL 31 DE MARZO DE 2011  
(MILES DE PESOS)

| CONCEPTO   | PRESUPUESTO DEL PERIODO | AMPLIACIONES   | PRESUPUESTO MODIFICADO | EJERCIDO         | % DE          |
|--|-------------------------|----------------|------------------------|------------------|---------------|
|  | ENE-MZO                 | (REDUCCIONES)  | ENE-MZO                | ENE-MZO          | AVANCE        |
| <b>INGRESOS</b>  |                         |                |                        |                  |               |
| <b>INGRESOS ORDINARIOS</b>   | <b>1,957,503</b>        | <b>669</b>     | <b>1,958,172</b>       | <b>2,244,144</b> | <b>114.60</b> |
| INGRESOS PROPIOS   | 241,952                 | 669            | 242,621                | 219,443          | 90.45         |
| PARTICIPACIONES EN INGRESOS FEDERALES                                  | 1,436,691               | 0              | 1,436,691              | 1,750,776        | 121.86        |
| INGRESOS COORDINADOS   | 117,716                 | 0              | 117,716                | 111,157          | 94.43         |
| INCENTIVOS ECONOMICOS  | 23,225                  | 0              | 23,225                 | 27,766           | 119.55        |
| CUOTA VENTA FINAL DE COMBUSTIBLES                                      | 64,152                  | 0              | 64,152                 | 63,994           | 99.75         |
| FONDO DE FISCALIZACION   | 73,767                  | 0              | 73,767                 | 71,008           | 96.26         |
| <b>INGRESOS EXTRAORDINARIOS</b>  | <b>2,251,837</b>        | <b>317,799</b> | <b>2,569,636</b>       | <b>2,902,800</b> | <b>112.97</b> |
| RAMO 20: DESARROLLO SOCIAL   | 18,595                  | 0              | 18,595                 | 0                | -             |
| RAMO 33: APORT. FED. P/ENT. FEDERATIVAS Y MUNICIPIOS                   | 1,830,028               | 316,191        | 2,146,219              | 2,164,366        | 100.85        |
| CONVENIOS FEDERALES  | 347,839                 | 0              | 347,839                | 735,665          | 211.50        |
| INGRESOS POR RECUPERACIONES DIVERSAS                                   | 55,375                  | 0              | 55,375                 | 0                | -             |
| RECURSOS FEDERALES ADICIONALES   | 0                       | 0              | 0                      | 1,161            | -             |
| COMPLEMENTO FIES   | 0                       | 7              | 7                      | 7                | 100.00        |
| FONDO DE INVERSION PARA LAS ENTIDADES FEDERATIVAS                      | 0                       | 1,601          | 1,601                  | 1,601            | 100.00        |
| <b>SUMAN LOS INGRESOS</b>  | <b>4,209,340</b>        | <b>318,468</b> | <b>4,527,808</b>       | <b>5,146,944</b> | <b>113.67</b> |
| <b>EGRESOS</b>   |                         |                |                        |                  |               |
| <b>PODER LEGISLATIVO</b>   | <b>75,422</b>           | <b>0</b>       | <b>75,422</b>          | <b>74,434</b>    | <b>98.69</b>  |
| CONGRESO DEL ESTADO  | 66,734                  | 0              | 66,734                 | 66,734           | 100.00        |
| DIRECCION DE RADIO Y TELEVISION DEL CONGRESO DEL ESTADO                | 7,500                   | 0              | 7,500                  | 7,500            | 100.00        |
| PROGRAMA DE FISCALIZACION DE RECURSOS FEDERALES (ASF)                  | 1,188                   | 0              | 1,188                  | 200              | 16.84         |
| <b>PODER JUDICIAL</b>  | <b>101,513</b>          | <b>0</b>       | <b>101,513</b>         | <b>98,642</b>    | <b>97.17</b>  |
| TRIBUNAL SUPERIOR DE JUSTICIA  | 82,680                  | 0              | 82,680                 | 82,200           | 99.42         |
| IMPLEMENTACION DE JUICIOS ORALES PARA EL TRIBUNAL SUPERIOR DE JUSTICIA | 10,112                  | 0              | 10,112                 | 8,262            | 81.70         |
| TRIBUNAL UNITARIO Y JUZGADO DE JUSTICIA ORAL P/ADOLESCENTES            | 3,360                   | 0              | 3,360                  | 3,109            | 92.53         |
| TRIBUNAL ESTATAL ELECTORAL   | 2,372                   | 0              | 2,372                  | 2,204            | 92.92         |
| TRIBUNAL DE LO CONTENCIOSO ADMINISTRATIVO                              | 2,989                   | 0              | 2,989                  | 2,867            | 95.92         |
| <b>INSTITUTO ESTATAL ELECTORAL</b>                                     | <b>21,209</b>           | <b>0</b>       | <b>21,209</b>          | <b>25,435</b>    | <b>119.93</b> |
| <b>COMISION ESTATAL DE DERECHOS HUMANOS</b>                            | <b>3,071</b>            | <b>0</b>       | <b>3,071</b>           | <b>2,863</b>     | <b>93.23</b>  |
| <b>INSTITUTOS AUXILIARES</b>   | <b>6,732</b>            | <b>0</b>       | <b>6,732</b>           | <b>5,720</b>     | <b>84.97</b>  |
| INSTITUTO DE DESARROLLO Y FORTALECIMIENTO MUNICIPAL                    | 2,669                   | 0              | 2,669                  | 2,482            | 92.99         |
| INSTITUTO MORELENSE DE INFORMACION PUBLICA Y ESTADISTICA               | 4,063                   | 0              | 4,063                  | 3,238            | 79.69         |
| <b>PODER EJECUTIVO</b>   | <b>418,454</b>          | <b>0</b>       | <b>418,454</b>         | <b>312,447</b>   | <b>74.67</b>  |
| <b>GASTO CORRIENTE</b>   | <b>185,856</b>          | <b>0</b>       | <b>185,856</b>         | <b>142,068</b>   | <b>76.44</b>  |
| SERVICIOS PERSONALES   | 156,441                 | 0              | 156,441                | 135,409          | 86.56         |
| MATERIALES Y SUMINISTROS   | 8,271                   | 0              | 8,271                  | 1,145            | 13.84         |
| SERVICIOS GENERALES  | 21,144                  | 0              | 21,144                 | 5,514            | 26.08         |
| <b>GASTO SOCIAL</b>  | <b>232,598</b>          | <b>0</b>       | <b>232,598</b>         | <b>170,369</b>   | <b>73.25</b>  |
| SERVICIOS PERSONALES   | 169,939                 | 0              | 169,939                | 146,040          | 85.94         |
| MATERIALES Y SUMINISTROS   | 31,239                  | 0              | 31,239                 | 13,208           | 42.28         |
| SERVICIOS GENERALES  | 31,420                  | 0              | 31,420                 | 11,121           | 35.39         |
| BIENES MUEBLES E INMUEBLES   | 0                       | 0              | 0                      | 10               | -             |
| <b>GASTO DE CAPITAL</b>  | <b>556,409</b>          | <b>69,223</b>  | <b>625,632</b>         | <b>400,056</b>   | <b>63.94</b>  |
| INVERSION PUBLICA ESTATAL  | 131,757                 | 0              | 131,757                | 75,394           | 57.22         |
| FONDOS SOLIDARIOS  | 73,038                  | 0              | 73,038                 | 0                | -             |
| PROYECTOS EJECUTIVOS   | 5,000                   | 0              | 5,000                  | 0                | -             |
| RAMO 33: APORT. FED. P/ENT. FEDERATIVAS Y MUNICIPIOS                   | 87,892                  | 66,946         | 154,838                | 15,130           | 9.77          |
| PROGRAMAS FEDERALES  | 258,722                 | 0              | 258,722                | 309,532          | 119.64        |
| COMPLEMENTO FIES   | 0                       | 7              | 7                      | 0                | -             |
| FONDO DE INVERSION PARA LAS ENTIDADES FEDERATIVAS                      | 0                       | 1,601          | 1,601                  | 0                | -             |
| INVERSION POR CONTRIBUCIONES ESPECIALES                                | 0                       | 669            | 669                    | 0                | -             |
| <b>APORTACIONES Y ASIGNACIONES A MUNICIPIOS</b>                        | <b>789,579</b>          | <b>4,087</b>   | <b>793,666</b>         | <b>639,586</b>   | <b>80.59</b>  |
| RAMO 20: DESARROLLO SOCIAL   | 18,595                  | 0              | 18,595                 | 0                | -             |
| RAMO 33: APORT. FED. P/ENT. FEDERATIVAS Y MUNICIPIOS                   | 327,039                 | 4,087          | 331,126                | 220,751          | 66.67         |
| PARTICIPACION A MUNICIPIOS   | 383,653                 | 0              | 383,653                | 377,299          | 98.34         |
| FONDO DE APORT. ESTATALES P/EL DESARROLLO ECONOMICO                    | 26,053                  | 0              | 26,053                 | 17,369           | 66.67         |
| CUOTA VENTA FINAL DE COMBUSTIBLE                                       | 16,575                  | 0              | 16,575                 | 10,460           | 63.11         |
| FONDO DE FISCALIZACION   | 17,664                  | 0              | 17,664                 | 13,707           | 77.60         |
| <b>TRANSFERENCIAS</b>  | <b>2,287,876</b>        | <b>245,158</b> | <b>2,533,034</b>       | <b>2,346,180</b> | <b>92.62</b>  |
| ESTATALES  | 610,435                 | 0              | 610,435                | 437,040          | 71.59         |
| FEDERALES  | 262,344                 | 0              | 262,344                | 293,291          | 111.80        |
| APLICACION DEL RAMO 33   | 1,415,097               | 245,158        | 1,660,255              | 1,615,849        | 97.33         |
| <b>DEUDA PUBLICA</b>   | <b>9,332</b>            | <b>0</b>       | <b>9,332</b>           | <b>7,653</b>     | <b>82.01</b>  |
| APLICACION ESTATAL   | 9,332                   | 0              | 9,332                  | 7,653            | 82.01         |
| <b>SUMAN LOS EGRESOS</b>   | <b>4,269,597</b>        | <b>318,468</b> | <b>4,588,065</b>       | <b>3,913,016</b> | <b>85.29</b>  |
| <b>DIFERENCIA: INGRESOS MENOS EGRESOS</b>                              |                         |                |                        | <b>1,233,928</b> |               |

NOTA: LOS MONTOS REFLEJADOS COMO AMPLIACIONES Y REDUCCIONES, SE APLICAN CON BASE EN LAS PUBLICACIONES DEL DIARIO OFICIAL DE LA FEDERACION DE FECHA 27 DE DICIEMBRE DE 2010 Y 28 DE FEBRERO DE 2011; Y DEL PERIODICO OFICIAL "TIERRA Y LIBERTAD" NUMERO 4848 DEL 10 DE NOVIEMBRE DE 2010 Y NUMERO 4876 DEL 9 DE MARZO DE 2011.

GOBIERNO DEL ESTADO DE MORELOS  
ESTADO DEL EJERCICIO PRESUPUESTAL  
POR EL PERÍODO DEL 1º DE ENERO AL 31 DE MARZO DE 2011  
(MILES DE PESOS)

| CONCEPTO   | PRESUPUESTO DEL PERÍODO | AMPLIACIONES  | PRESUPUESTO MODIFICADO | EJERCIDO         | % DE   |
|--|-------------------------|---------------|------------------------|------------------|--------|
|  | ENE-DIC                 | (REDUCCIONES) | ENE-DIC                | ENE-MZO          | AVANCE |
| <b>INGRESOS</b>  |                         |               |                        |                  |        |
| INGRESOS ORDINARIOS  | 7,029,558               | 669           | 7,030,227              | 2,244,144        | 31.92  |
| INGRESOS PROPIOS   | 872,612                 | 669           | 873,281                | 219,443          | 25.13  |
| PARTICIPACIONES EN INGRESOS FEDERALES                                  | 5,228,478               | 0             | 5,228,478              | 1,750,776        | 33.49  |
| INGRESOS COORDINADOS   | 290,720                 | 0             | 290,720                | 111,157          | 38.24  |
| INCENTIVOS ECONOMICOS  | 89,942                  | 0             | 89,942                 | 27,766           | 30.87  |
| CUOTA VENTA FINAL DE COMBUSTIBLES                                      | 282,600                 | 0             | 282,600                | 63,994           | 22.64  |
| FONDO DE FISCALIZACION   | 265,206                 | 0             | 265,206                | 71,008           | 26.77  |
| INGRESOS EXTRAORDINARIOS   | 9,140,442               | 24,428        | 9,164,870              | 2,902,800        | 31.67  |
| RAMO 20: DESARROLLO SOCIAL   | 85,000                  | 0             | 85,000                 | 0                | -      |
| RAMO 33: APORT. FED. P/ENT. FEDERATIVAS Y MUNICIPIOS                   | 7,442,586               | 22,820        | 7,465,406              | 2,164,366        | 28.99  |
| CONVENIOS FEDERALES  | 1,391,356               | 0             | 1,391,356              | 735,665          | 52.87  |
| INGRESOS POR RECUPERACIONES DIVERSAS                                   | 221,500                 | 0             | 221,500                | 0                | -      |
| RECURSOS FEDERALES ADICIONALES   | 0                       | 0             | 0                      | 1,161            | -      |
| COMPLEMENTO FIES   | 0                       | 7             | 7                      | 7                | 100.00 |
| FONDO DE INVERSION PARA LAS ENTIDADES FEDERATIVAS                      | 0                       | 1,601         | 1,601                  | 1,601            | 100.00 |
| SUMAN LOS INGRESOS   | 16,170,000              | 25,097        | 16,195,097             | 5,146,944        | 31.78  |
| <b>EGRESOS</b>   |                         |               |                        |                  |        |
| PODER LEGISLATIVO  | 288,616                 | 0             | 288,616                | 74,434           | 25.79  |
| CONGRESO DEL ESTADO  | 253,862                 | 0             | 253,862                | 66,734           | 26.29  |
| DIRECCION DE RADIO Y TELEVISION DEL CONGRESO DEL ESTADO                | 30,000                  | 0             | 30,000                 | 7,500            | 25.00  |
| PROGRAMA DE FISCALIZACION DE RECURSOS FEDERALES (ASF)                  | 4,754                   | 0             | 4,754                  | 200              | 4.21   |
| PODER JUDICIAL   | 403,230                 | 0             | 403,230                | 98,642           | 24.46  |
| TRIBUNAL SUPERIOR DE JUSTICIA  | 324,400                 | 0             | 324,400                | 82,200           | 25.34  |
| IMPLEMENTACION DE JUICIOS ORALES PARA EL TRIBUNAL SUPERIOR DE JUSTICIA | 40,000                  | 0             | 40,000                 | 8,262            | 20.66  |
| TRIBUNAL UNITARIO Y JUZGADO DE JUSTICIA ORAL P/ADOLESCENTES            | 14,892                  | 0             | 14,892                 | 3,109            | 20.88  |
| TRIBUNAL ESTATAL ELECTORAL   | 10,252                  | 0             | 10,252                 | 2,204            | 21.50  |
| TRIBUNAL DE LO CONTENCIOSO ADMINISTRATIVO                              | 13,686                  | 0             | 13,686                 | 2,867            | 20.95  |
| INSTITUTO ESTATAL ELECTORAL  | 87,101                  | 0             | 87,101                 | 25,435           | 29.20  |
| COMISION ESTATAL DE DERECHOS HUMANOS                                   | 14,500                  | 0             | 14,500                 | 2,863            | 19.74  |
| INSTITUTOS AUXILIARES  | 26,950                  | 0             | 26,950                 | 5,720            | 21.22  |
| INSTITUTO DE DESARROLLO Y FORTALECIMIENTO MUNICIPAL                    | 10,700                  | 0             | 10,700                 | 2,482            | 23.20  |
| INSTITUTO MORELENSE DE INFORMACION PUBLICA Y ESTADISTICA               | 16,250                  | 0             | 16,250                 | 3,238            | 19.93  |
| PODER EJECUTIVO  | 1,385,634               | 0             | 1,385,634              | 312,447          | 22.55  |
| GASTO CORRIENTE  | 627,917                 | 0             | 627,917                | 142,068          | 22.63  |
| SERVICIOS PERSONALES   | 542,584                 | 0             | 542,584                | 135,409          | 24.96  |
| MATERIALES Y SUMINISTROS   | 24,455                  | 0             | 24,455                 | 1,145            | 4.68   |
| SERVICIOS GENERALES  | 60,878                  | 0             | 60,878                 | 5,514            | 9.06   |
| GASTO SOCIAL   | 737,717                 | 0             | 737,717                | 170,369          | 23.09  |
| SERVICIOS PERSONALES   | 568,812                 | 0             | 568,812                | 146,040          | 25.67  |
| MATERIALES Y SUMINISTROS   | 105,607                 | 0             | 105,607                | 13,208           | 12.51  |
| SERVICIOS GENERALES  | 63,298                  | 0             | 63,298                 | 11,121           | 17.57  |
| BIENES MUEBLES E INMUEBLES   | 20,000                  | 0             | 20,000                 | 10               | 0.05   |
| GASTO DE CAPITAL   | 1,594,610               | 8,398         | 1,603,008              | 400,056          | 24.96  |
| INVERSION PUBLICA ESTATAL  | 442,289                 | 0             | 442,289                | 75,394           | 17.05  |
| FONDOS SOLIDARIOS  | 195,793                 | 0             | 195,793                | 0                | -      |
| PROYECTOS EJECUTIVOS   | 50,000                  | 0             | 50,000                 | 0                | -      |
| RAMO 33: APORT. FED. P/ENT. FEDERATIVAS Y MUNICIPIOS                   | 569,300                 | 6,121         | 575,421                | 15,130           | 2.63   |
| PROGRAMAS FEDERALES  | 337,228                 | 0             | 337,228                | 309,532          | 91.79  |
| COMPLEMENTO FIES   | 0                       | 7             | 7                      | 0                | -      |
| FONDO DE INVERSION PARA LAS ENTIDADES FEDERATIVAS                      | 0                       | 1,601         | 1,601                  | 0                | -      |
| INVERSION POR CONTRIBUCIONES ESPECIALES                                | 0                       | 669           | 669                    | 0                | -      |
| APORTACIONES Y ASIGNACIONES A MUNICIPIOS                               | 3,195,206               | 15,866        | 3,211,072              | 639,586          | 19.92  |
| RAMO 20: DESARROLLO SOCIAL   | 85,000                  | 0             | 85,000                 | 0                | -      |
| RAMO 33: APORT. FED. P/ENT. FEDERATIVAS Y MUNICIPIOS                   | 1,212,898               | 15,866        | 1,228,764              | 220,751          | 17.97  |
| PARTICIPACION A MUNICIPIOS   | 1,656,140               | 0             | 1,656,140              | 377,299          | 22.78  |
| FONDO DE APORT. ESTATALES P/EL DESARROLLO ECONOMICO                    | 104,216                 | 0             | 104,216                | 17,369           | 16.67  |
| CUOTA VENTA FINAL DE COMBUSTIBLE                                       | 66,302                  | 0             | 66,302                 | 10,460           | 15.78  |
| FONDO DE FISCALIZACION   | 70,650                  | 0             | 70,650                 | 13,707           | 19.40  |
| TRANSFERENCIAS   | 9,128,994               | 833           | 9,129,827              | 2,346,180        | 25.70  |
| ESTATALES  | 2,419,232               | 0             | 2,419,232              | 437,040          | 18.07  |
| FEDERALES  | 1,049,374               | 0             | 1,049,374              | 293,291          | 27.95  |
| APLICACION DEL RAMO 33   | 5,660,388               | 833           | 5,661,221              | 1,615,849        | 28.54  |
| DEUDA PUBLICA  | 45,159                  | 0             | 45,159                 | 7,653            | 16.95  |
| APLICACION ESTATAL   | 45,159                  | 0             | 45,159                 | 7,653            | 16.95  |
| SUMAN LOS EGRESOS  | 16,170,000              | 25,097        | 16,195,097             | 3,913,016        | 24.16  |
| <b>DIFERENCIA: INGRESOS MENOS EGRESOS</b>                              |                         |               |                        | <b>1,233,928</b> |        |

NOTA: LOS MONTOS REFLEJADOS COMO AMPLIACIONES Y REDUCCIONES, SE APLICAN CON BASE EN LAS PUBLICACIONES DEL DIARIO OFICIAL DE LA FEDERACION DE FECHA 27 DE DICIEMBRE DE 2010 Y 28 DE FEBRERO DE 2011; Y DEL PERIODICO OFICIAL "TIERRA Y LIBERTAD" NUMERO 4848 DEL 10 DE NOVIEMBRE DE 2010 Y NUMERO 4876 DEL 9 DE MARZO DE 2011.

---

---

# Estado Analítico de Ingresos

GOBIERNO DEL ESTADO DE MORELOS

ESTADO ANALITICO DE INGRESOS  
 POR EL PERIODO DEL 1° DE ENERO AL 31 DE MARZO DE 2011  
 (MILES DE PESOS)

| C O N C E P T O   | PRESUPUESTO DEL PERIODO ENE-MZO | AMPLIACIONES (REDUCCIONES) | PRESUPUESTO MODIFICADO ENE-MZO | EJERCIDO ENE-MZO | % DE AVANCE   |
|---|---------------------------------|----------------------------|--------------------------------|------------------|---------------|
| <b>INGRESOS ORDINARIOS</b>  | <b>1,957,503</b>                | <b>669</b>                 | <b>1,958,172</b>               | <b>2,244,144</b> | <b>114.60</b> |
| <b>INGRESOS PROPIOS</b>   | <b>241,952</b>                  | <b>669</b>                 | <b>242,621</b>                 | <b>219,443</b>   | <b>90.45</b>  |
| <b>IMPUESTOS</b>  | <b>114,379</b>                  | <b>0</b>                   | <b>114,379</b>                 | <b>103,654</b>   | <b>90.62</b>  |
| TENENCIA ESTATAL O USO DE VEHICULOS   | 15,660                          | 0                          | 15,660                         | 13,856           | 88.48         |
| SOBRE ADQ. DE VEHICULOS AUTOMOT. USADOS                                     | 840                             | 0                          | 840                            | 567              | 67.50         |
| SERVICIOS DE HOSPEDAJE  | 2,954                           | 0                          | 2,954                          | 2,182            | 73.87         |
| EXPLOT. DE ESPECTACULOS, DIV., BALNEARIOS, LOTERIAS                         | 1,693                           | 0                          | 1,693                          | 597              | 35.26         |
| ESPECTACULOS  | 75                              | 0                          | 75                             | 471              | 628.00        |
| DIVERSIONES   | 27                              | 0                          | 27                             | 0                | -             |
| BALNEARIOS  | 128                             | 0                          | 128                            | 126              | 98.44         |
| LOTERIAS, RIFAS, SORTEOS, JUEGOS  | 1,463                           | 0                          | 1,463                          | 0                | -             |
| SOBRE NOMINAS   | 62,728                          | 0                          | 62,728                         | 59,168           | 94.32         |
| 25% IMPUESTO ADICIONAL  | 30,504                          | 0                          | 30,504                         | 27,284           | 89.44         |
| <b>DERECHOS</b>   | <b>106,326</b>                  | <b>0</b>                   | <b>106,326</b>                 | <b>97,148</b>    | <b>91.37</b>  |
| REGISTRO PUBLICO DE LA PROPIEDAD Y DEL COMERCIO                             | 36,759                          | 0                          | 36,759                         | 40,962           | 111.43        |
| SERVICIOS DE ARCHIVO Y NOTARIALES   | 207                             | 0                          | 207                            | 19               | 9.18          |
| SERVICIOS DEL REGISTRO CIVIL  | 807                             | 0                          | 807                            | 0                | -             |
| SERVICIOS DE CONTROL VEHICULAR  | 48,161                          | 0                          | 48,161                         | 44,479           | 92.35         |
| LICENCIAS Y RESELLOS  | 11,078                          | 0                          | 11,078                         | 7,012            | 63.30         |
| PLACAS Y REFRENDOS  | 29,138                          | 0                          | 29,138                         | 29,780           | 102.20        |
| CONCESIONES   | 96                              | 0                          | 96                             | 1,181            | 1,230.21      |
| CAMBIO O SUSTITUCION DE VEHICULOS   | 188                             | 0                          | 188                            | 141              | 75.00         |
| PERMISOS Y AUTORIZACIONES DE CARGA  | 1,276                           | 0                          | 1,276                          | 744              | 58.31         |
| REEMPLACAMIENTO   | 476                             | 0                          | 476                            | 590              | 123.95        |
| PLACAS, ALTAS   | 4,720                           | 0                          | 4,720                          | 4,073            | 86.29         |
| BAJAS   | 1,073                           | 0                          | 1,073                          | 879              | 81.92         |
| INSPECCIÓN MECANICA   | 58                              | 0                          | 58                             | 65               | 112.07        |
| EXPEDICION GAFETE OPERADOR  | 58                              | 0                          | 58                             | 14               | 24.14         |
| SERVICIOS DE LA COMISION ESTATAL DEL AGUA Y MEDIO AMBIENTE                  | 4,722                           | 0                          | 4,722                          | 0                | -             |
| SERVICIO DE LA P.I.B.A.   | 13,573                          | 0                          | 13,573                         | 8,161            | 60.13         |
| CONTROL DE SEGURIDAD PRIVADA  | 116                             | 0                          | 116                            | 107              | 92.24         |
| CONTROL DE SERVICIOS DE EDUCACION POR INSTITUCIONES PRIVADAS                | 872                             | 0                          | 872                            | 1,295            | 148.51        |
| REGISTRO DE TITULOS PROF., EXP. DE CEDULAS Y CONEXOS                        | 13                              | 0                          | 13                             | 7                | 53.85         |
| REGISTRO DE CONTRATOS DE ARRENDAMIENTO Y OTROS CONTRATOS RELATIVOS          | 103                             | 0                          | 103                            | 157              | 152.43        |
| LEGALIZACION DE FIRMAS, CERTIFICADOS, CERTIFICACIONES Y COPIAS CERTIFICADAS | 965                             | 0                          | 965                            | 1,932            | 200.21        |
| REGISTRO CIVIL  | 0                               | 0                          | 0                              | 826              | -             |
| PROCURADURIA  | 299                             | 0                          | 299                            | 579              | 193.65        |
| CERTIFICACION DE RECIBOS  | 29                              | 0                          | 29                             | 58               | 200.00        |
| CERTIFICADOS DE VERIFICACION  | 0                               | 0                          | 0                              | 0                | -             |
| LEGALIZACION DE CERTIF. DE FIRMAS   | 618                             | 0                          | 618                            | 468              | 75.73         |
| COPIAS SIMPLES DE INFORMACION PUBLICA                                       | 19                              | 0                          | 19                             | 1                | 5.26          |
| MEDIOS MAGNETICOS   | 0                               | 0                          | 0                              | 0                | -             |
| MEDIOS HOLOGRAFICOS   | 0                               | 0                          | 0                              | 0                | -             |
| SERVICIOS DE COORD. ESTATAL DEL SUBSIST.DE PREPARATORIA ABIERTA             | 28                              | 0                          | 28                             | 2                | 7.14          |

## GOBIERNO DEL ESTADO DE MORELOS

ESTADO ANALITICO DE INGRESOS  
POR EL PERIODO DEL 1° DE ENERO AL 31 DE MARZO DE 2011  
(MILES DE PESOS)

| CONCEPTO  | PRESUPUESTO   | AMPLIACIONES  | PRESUPUESTO   | EJERCIDO     | % DE          |
|---|---------------|---------------|---------------|--------------|---------------|
|   | DEL PERIODO   | (REDUCCIONES) | MODIFICADO    | ENE-MZO      | AVANCE        |
|   | ENE-MZO       |               | ENE-MZO       | ENE-MZO      |               |
| OTROS NO ESPECIFICADOS                                      | 0             | 0             | 0             | 10           | -             |
| SERVICIOS CATASTRALES                                       | 0             | 0             | 0             | 17           | -             |
| <b>PRODUCTOS</b>  | <b>10,205</b> | <b>0</b>      | <b>10,205</b> | <b>9,455</b> | <b>92.65</b>  |
| RENDIMIENTO POR OTRAS INVERSIONES EN CREDITO O VALORES      | 6,464         | 0             | 6,464         | 6,053        | 93.64         |
| PUBLICACIONES OFICIALES                                     | 207           | 0             | 207           | 164          | 79.23         |
| IMPRESOS Y PAPEL ESPECIAL                                   | 559           | 0             | 559           | 565          | 101.07        |
| IMPRESOS Y PAPEL ESPECIAL                                   | 67            | 0             | 67            | 565          | 843.28        |
| PAPEL SEGURIDAD   | 492           | 0             | 492           | 0            | -             |
| SEGURO DE LICENCIAS DE MANEJO                               | 1,316         | 0             | 1,316         | 1,261        | 95.82         |
| ACTIVIDADES DEL SECRETARIADO EJECUTIVO DE SEGURIDAD PUBLICA | 479           | 0             | 479           | 378          | 78.91         |
| ACTIVIDADES DE LA INDUSTRIA PENITENCIARIA                   | 1,146         | 0             | 1,146         | 807          | 70.42         |
| OTROS NO ESPECIFICADOS                                      | 34            | 0             | 34            | 0            | -             |
| INFONAVIT   | 0             | 0             | 0             | 227          | -             |
| <b>APROVECHAMIENTOS</b>                                     | <b>11,042</b> | <b>0</b>      | <b>11,042</b> | <b>8,517</b> | <b>77.13</b>  |
| RECARGOS  | 6,479         | 0             | 6,479         | 3,645        | 56.26         |
| MULTAS  | 3,180         | 0             | 3,180         | 792          | 24.91         |
| MULTAS ADMINISTRATIVAS                                      | 847           | 0             | 847           | 191          | 22.55         |
| MULTAS DE TRANSITO  | 1,342         | 0             | 1,342         | 207          | 15.42         |
| MULTAS FED. NO FISCAL                                       | 906           | 0             | 906           | 362          | 39.96         |
| MULTAS POR REQUERIMIENTOS                                   | 51            | 0             | 51            | 26           | 50.98         |
| IMPUESTA POR SERVICIOS DE SALUD                             | 2             | 0             | 2             | 6            | 300.00        |
| CANJE DE PLACAS METALICAS EJERCICIO 2005                    | 21            | 0             | 21            | 0            | -             |
| SECRETARIA DEL TRABAJO Y PRODUCTIVIDAD                      | 11            | 0             | 11            | 0            | -             |
| GASTOS DE EJECUCION   | 1,178         | 0             | 1,178         | 1,400        | 118.85        |
| ADMINISTRACION DE CONTRIBUCIONES FEDERALES Y MUNICIPALES    | 136           | 0             | 136           | 0            | -             |
| OTROS NO ESPECIFICADOS                                      | 69            | 0             | 69            | 130          | 188.41        |
| REINTEGROS  | 0             | 0             | 0             | 1,852        | -             |
| REINTEGROS VARIOS   |               |               |               | 1,090        |               |
| RAMO 20   |               |               |               | 88           |               |
| INCAPACIDADES IMSS  |               |               |               | 674          |               |
| INDEMNIZACIONES   | 0             | 0             | 0             | 246          | -             |
| MULTAS POR REQUERIMIENTO                                    | 0             | 0             | 0             | 34           | -             |
| IMPUESTO SOBRE NOMINA                                       |               |               |               | 32           |               |
| IMPUESTO SOBRE HOSPEDAJE                                    |               |               |               | 2            |               |
| MENSAJERIA  | 0             | 0             | 0             | 31           | -             |
| MENSAJERIA DE TENENCIA                                      |               |               |               | 31           |               |
| INDEMNIZACION AGROASEMEX, S.A.                              | 0             | 0             | 0             | 387          | -             |
| <b>CONTRIBUCIONES ESPECIALES</b>                            | <b>0</b>      | <b>669</b>    | <b>669</b>    | <b>669</b>   | <b>100.00</b> |
| COOP. PARA OBRAS PUBLICAS Y PROG.                           | 0             | 72            | 72            | 72           | 100.00        |
| INTERESES APORTACION MUNICIPAL FIEF 10 CTA. 7292            | 0             | 72            | 72            | 72           | 100.00        |

GOBIERNO DEL ESTADO DE MORELOS

ESTADO ANALITICO DE INGRESOS  
 POR EL PERIODO DEL 1° DE ENERO AL 31 DE MARZO DE 2011  
 (MILES DE PESOS)

| C O N C E P T O  | PRESUPUESTO<br>DEL PERIODO<br>ENE-MZO | AMPLIACIONES<br>(REDUCCIONES) | PRESUPUESTO<br>MODIFICADO<br>ENE-MZO | EJERCIDO<br>ENE-MZO | % DE<br>AVANCE |
|--|---------------------------------------|-------------------------------|--------------------------------------|---------------------|----------------|
| FIDEICOMISO EJECUTIVO DEL FONDO DE COMPETIVIDAD Y PROMOCION AL EMPLEO  | 0                                     | 597                           | 597                                  | 597                 | 100.00         |
| INTERESES APOYO LOCATARIOS MERCADO ADOLFO LOPEZ MATEO                  | 0                                     | 115                           | 115                                  | 115                 | 100.00         |
| INTERESES INFRAESTRUCTURA MERCADO ADOLFO LOPEZ MATEO                   | 0                                     | 174                           | 174                                  | 174                 | 100.00         |
| INTERESES FIDECOMP. SECTUR APORTACION ESTATAL 10                       | 0                                     | 291                           | 291                                  | 291                 | 100.00         |
| INTERESES CRIDA 2010   | 0                                     | 17                            | 17                                   | 17                  | 100.00         |
| <b>PARTICIPACIONES FEDERALES</b>                                       | <b>1,436,691</b>                      | <b>0</b>                      | <b>1,436,691</b>                     | <b>1,750,776</b>    | <b>121.86</b>  |
| FONDO GENERAL DE PARTICIPACIONES                                       | 1,308,572                             | 0                             | 1,308,572                            | 1,612,964           | 123.26         |
| FONDO DE FOMENTO MUNICIPAL   | 104,726                               | 0                             | 104,726                              | 109,431             | 104.49         |
| I.E.S.P.S. (IMPUESTO ESPECIAL SOBRE PRODUCCION Y SERVICIOS)            | 23,393                                | 0                             | 23,393                               | 28,381              | 121.32         |
| <b>ADMINISTRACION DE IMPUESTOS FEDERALES</b>                           | <b>140,941</b>                        | <b>0</b>                      | <b>140,941</b>                       | <b>138,923</b>      | <b>98.57</b>   |
| INGRESOS COORDINADOS   | 117,716                               | 0                             | 117,716                              | 111,157             | 94.43          |
| IMPUESTO SOBRE TENENCIA O USO DE VEHICULOS                             | 102,032                               | 0                             | 102,032                              | 87,767              | 86.02          |
| IMPUESTO SOBRE AUTOMOVILES NUEVOS                                      | 15,684                                | 0                             | 15,684                               | 23,390              | 149.13         |
| INCENTIVOS ECONOMICOS (FISCALIZACION CONJUNTA)                         | 23,225                                | 0                             | 23,225                               | 27,766              | 119.55         |
| INCENTIVOS ECONOMICOS  | 22,575                                | 0                             | 22,575                               | 27,733              | 122.85         |
| IVA DE FISCALIZACION   |                                       |                               |                                      | 364                 |                |
| 75% DE ISR POR FISCALIZACION   |                                       |                               |                                      | 106                 |                |
| ENAJENACION DE BIENES  |                                       |                               |                                      | 9,865               |                |
| INCENTIVOS TESORERIA DE LA FEDERACION                                  |                                       |                               |                                      | 4,383               |                |
| ACTIVIDAD EMPRESARIAL (REPECOS)  |                                       |                               |                                      | 6,994               |                |
| ACTIVIDAD EMPRESARIAL REG. INTERMEDIO (ESTADO)                         |                                       |                               |                                      | 1,089               |                |
| MULTAS POR ACTOS DE FISCALIZACION                                      |                                       |                               |                                      | 381                 |                |
| RECARGOS Y MULTAS  |                                       |                               |                                      | 3,651               |                |
| MULTAS POR VIGILANCIA DE OBLIGACIONES                                  |                                       |                               |                                      | 829                 |                |
| MULTAS POR VERIF. COMP. FISCAL   |                                       |                               |                                      | 71                  |                |
| MULTAS ADMINISTRATIVAS FEDERALES NO FISCALES                           | 650                                   | 0                             | 650                                  | 33                  | 5.08           |
| <b>CUOTA VENTA FINAL DE COMBUSTIBLES</b>                               | <b>64,152</b>                         | <b>0</b>                      | <b>64,152</b>                        | <b>63,994</b>       | <b>99.75</b>   |
| <b>FONDO DE FISCALIZACION</b>  | <b>73,767</b>                         | <b>0</b>                      | <b>73,767</b>                        | <b>71,008</b>       | <b>96.26</b>   |
| <b>INGRESOS EXTRAORDINARIOS</b>  | <b>2,251,837</b>                      | <b>317,799</b>                | <b>2,569,636</b>                     | <b>2,902,800</b>    | <b>112.97</b>  |
| <b>RAMO 20: DESARROLLO SOCIAL</b>                                      | <b>18,595</b>                         | <b>0</b>                      | <b>18,595</b>                        | <b>0</b>            | <b>-</b>       |
| <b>RAMO 33: APORTACIONES FEDERALES P/ENT. FEDERATIVAS Y MUNICIPIOS</b> | <b>1,830,028</b>                      | <b>316,191</b>                | <b>2,146,219</b>                     | <b>2,164,366</b>    | <b>100.85</b>  |
| FONDO I DE APORT. P/LA EDUCACION BASICA Y NORMAL (FAEB)                | 1,126,755                             | 242,687                       | 1,369,442                            | 1,369,442           | 100.00         |
| FONDO II DE APORT. P/LOS SERVICIOS DE SALUD (FASSA)                    | 239,067                               | (256)                         | 238,811                              | 255,353             | 106.93         |
| FONDO III P/LA INFRAESTRUCTURA SOCIAL MUNICIPAL (FISM)                 | 142,884                               | 725                           | 143,609                              | 143,608             | 100.00         |
| FONDO III P/LA INFRAESTRUCTURA SOCIAL ESTATAL (FISE)                   | 6,268                                 | 13,538                        | 19,806                               | 19,806              | 100.00         |
| FONDO IV DE APORT. P/EL FORTALECIMIENTO MUNICIPAL Y EL D.F.            | 184,155                               | 3,362                         | 187,517                              | 187,517             | 100.00         |
| FONDO V DE APORTACIONES MULTIPLES (FAM)                                | 26,565                                | 208                           | 26,773                               | 26,774              | 100.00         |
| ASISTENCIA SOCIAL  | 26,565                                | 208                           | 26,773                               | 26,774              | 100.00         |

GOBIERNO DEL ESTADO DE MORELOS

ESTADO ANALITICO DE INGRESOS  
 POR EL PERIODO DEL 1° DE ENERO AL 31 DE MARZO DE 2011  
 (MILES DE PESOS)

| CONCEPTO   | PRESUPUESTO    | AMPLIACIONES  | PRESUPUESTO    | EJERCIDO       | % DE          |
|--|----------------|---------------|----------------|----------------|---------------|
|  | DEL PERIODO    | (REDUCCIONES) | MODIFICADO     | ENE-MZO        | AVANCE        |
|  | ENE-MZO        |               | ENE-MZO        | ENE-MZO        |               |
| FONDO VI DE APORT. P/LA EDUC. TECNOLOGICA Y DE LOS ADULTOS         | 22,710         | 2,519         | 25,229         | 25,401         | 100.68        |
| EDUCACION TECNOLOGICA  | 12,423         | 1,979         | 14,402         | 14,574         | 101.19        |
| EDUCACION DE ADULTOS   | 10,287         | 540           | 10,827         | 10,827         | 100.00        |
| FONDO VII APORT. P/LA SEGURIDAD PUBLICA DE LOS ESTADOS Y MPIO.S.   | 15,215         | 30,875        | 46,090         | 47,119         | 102.23        |
| FONDO VIII FONDO DE APORTACIONES P/EL FORTALECIMIENTO DE ENT. FED. | 66,409         | 22,533        | 88,942         | 89,346         | 100.45        |
| <b>OTROS CONVENIOS FEDERALES</b>                                   | <b>347,839</b> | <b>0</b>      | <b>347,839</b> | <b>735,665</b> | <b>211.50</b> |
| CONVENIOS FEDERALES  | 347,839        | 0             | 347,839        | 735,665        | 211.50        |
| EDUCACION MEDIA Y SUPERIOR   | 0              | 0             | 0              | 177,819        | -             |
| SOCORRO DE LEY   | 0              | 0             | 0              | 830            | -             |
| PROGRAMAS FEDERALES  | 347,839        | 0             | 347,839        | 557,016        | 160.14        |
| UNIVERSIDAD POLITECNICA DEL ESTADO DE MORELOS                      |                |               |                | 5,914          |               |
| RAMO 11: RENDIMIENTOS  |                |               |                | 15             |               |
| PROVISIONES SALARIALES Y ECONOMICAS AÑOS ANTERIORES                |                |               |                | 223            |               |
| SUBSIDIO CIDHEM  |                |               |                | 781            |               |
| INTERESES MODERNIZACION DEL REGISTRO PUBLICO                       |                |               |                | 91             |               |
| SECRETARIA DE SALUD  |                |               |                | 18,666         |               |
| PROYECTO HOSPITAL GENERAL DR. ERNESTO MEANA SAN ROMAN              |                |               |                | 18,005         |               |
| PROGRAMA COMUNIDADES SALUDABLES                                    |                |               |                | 500            |               |
| PREVENCION DETECCION Y ATENCION TEMPRANA DEL CANCER DE CERVIX      |                |               |                | 161            |               |
| INSTITUTO MEXICANO DE LA JUVENTUD                                  |                |               |                | 3,000          |               |
| YO VIVO UN NOVIAZGO LIBRE DE VIOLENCIA                             |                |               |                | 3,000          |               |
| SECRETARIA DE EDUCACION PUBLICA                                    |                |               |                | 7,242          |               |
| INTERESES DE APOYO A LA EDUCACION                                  |                |               |                | 2              |               |
| INTERESES PROGRAMA INFRAESTRUCTURA EN EDUCACION MEDIA SUPERIOR     |                |               |                | 431            |               |
| AMPLIACION OFERTA EDUCATIVA  |                |               |                | 6,809          |               |
| SECRETARIA DE GOBERNACION  |                |               |                | 240            |               |
| INTERESES PREVENCION DE INCENDIOS FORESTALES                       |                |               |                | 26             |               |
| INTERESES PREVENCION DE RIESGOS HIDROMETEOROLÓGICOS                |                |               |                | 37             |               |
| INTERESES DEL SISTEMA DE JUSTICIA PENAL                            |                |               |                | 177            |               |
| ICATMOR  |                |               |                | 4,696          |               |
| CECYTE   |                |               |                | 11,106         |               |
| REGIMEN ESTATAL DE PROTECCION SOCIAL EN SALUD                      |                |               |                | 211,659        |               |
| PROGRAMAS REGIONALES 2010  |                |               |                | 1,512          |               |
| SECRETARIA DE TURISMO  |                |               |                | 50             |               |
| INTERESES SECTUR 2010  |                |               |                | 50             |               |
| CONADE CAMINO SANTA TERESA   |                |               |                | 66             |               |
| INTERESES EN INFRAESTRUCTURA DEPORTIVA MUNICIPAL                   |                |               |                | 66             |               |
| CONFEDERACION NACIONAL DE AGRUPACIONES DE COMERCIANTES             |                |               |                | 223            |               |
| FIDEICOMISO FOMENTO AGROPECUARIO DEL ESTADO (FOFAE)                |                |               |                | 291,532        |               |
| <b>OTROS RECURSOS FEDERALES ADICIONALES</b>                        | <b>0</b>       | <b>0</b>      | <b>0</b>       | <b>1,161</b>   | <b>-</b>      |
| OTROS RECURSOS FEDERALES ADICIONALES                               |                |               |                |                |               |
| SECRETARIA DE SALUD  |                |               |                | 811            |               |
| INTERESES INFRAESTRUCTURA EN SALUD                                 |                |               |                | 424            |               |
| INTERESES PROCEDES   |                |               |                | 387            |               |
| COMISION NACIONAL DEL DEPORTE                                      |                |               |                | 5              |               |
| INTERESES CONADE   |                |               |                | 5              |               |
| SECRETARIA DE EDUCACION PUBLICA                                    |                |               |                | 239            |               |
| INFRAESTRUCTURA EN EDUCACION MEDIA SUPERIOR                        |                |               |                | 239            |               |
| IEBEM  |                |               |                | 9              |               |
| INTERESES PROGRAMA MEJORES ESPACIOS EDUCATIVOS                     |                |               |                | 9              |               |



GOBIERNO DEL ESTADO DE MORELOS  
 ESTADO ANALITICO DE INGRESOS  
 POR EL PERIODO DEL 1° DE ENERO AL 31 DE MARZO DE 2011  
 (MILES DE PESOS)

| C O N C E P T O  | PRESUPUESTO<br>DEL PERIODO<br>ENE-MZO | AMPLIACIONES<br>(REDUCCIONES) | PRESUPUESTO<br>MODIFICADO<br>ENE-MZO | EJERCIDO<br>ENE-MZO | % DE<br>AVANCE |
|--|---------------------------------------|-------------------------------|--------------------------------------|---------------------|----------------|
| SECRETARIA DE GOBERNACION                                |                                       |                               |                                      | 68                  |                |
| INTERESES MODERNIZACIÓN DEL REGISTRO CIVIL               |                                       |                               |                                      | 24                  |                |
| INTERESES FOPREDEN 2009                                  |                                       |                               |                                      | 44                  |                |
| INTERESES CENIDET  |                                       |                               |                                      | 29                  |                |
| <b>INGRESOS POR RECUPERACIONES DIVERSAS</b>              | 55,375                                | 0                             | 55,375                               | 0                   | -              |
| <b>COMPLEMENTO FIES</b>                                  | 0                                     | 7                             | 7                                    | 7                   | 100.00         |
| <b>FONDO DE INVERSION PARA LAS ENTIDADES FEDERATIVAS</b> | 0                                     | 1,601                         | 1,601                                | 1,601               | 100.00         |
| <b>TOTAL DE INGRESOS</b>                                 | 4,209,340                             | 318,468                       | 4,527,808                            | 5,146,944           | 113.67         |

GOBIERNO DEL ESTADO DE MORELOS  
ESTADO ANALITICO DE INGRESOS  
POR EL PERIODO DEL 1° DE ENERO AL 31 DE MARZO DE 2011  
(MILES DE PESOS)

| C O N C E P T O  | PRESUPUESTO<br>DEL PERIODO<br>ENE-DIC | AMPLIACIONES<br>(REDUCCIONES) | PRESUPUESTO<br>MODIFICADO<br>ENE-DIC | EJERCIDO<br>ENE-MZO | % DE<br>AVANCE |
|--|---------------------------------------|-------------------------------|--------------------------------------|---------------------|----------------|
| <b>INGRESOS ORDINARIOS</b>   | <b>7,029,558</b>                      | <b>669</b>                    | <b>7,030,227</b>                     | <b>2,244,144</b>    | <b>31.92</b>   |
| <b>INGRESOS PROPIOS</b>  | <b>872,612</b>                        | <b>669</b>                    | <b>873,281</b>                       | <b>219,443</b>      | <b>25.13</b>   |
| <b>IMPUESTOS</b>   | <b>361,703</b>                        | <b>0</b>                      | <b>361,703</b>                       | <b>103,654</b>      | <b>28.66</b>   |
| TENENCIA ESTATAL O USO DE VEHICULOS                                      | 28,779                                | 0                             | 28,779                               | 13,856              | 48.15          |
| SOBRE ADQ. DE VEHICULOS AUTOMOT. USADOS                                  | 8,374                                 | 0                             | 8,374                                | 567                 | 6.77           |
| SERVICIOS DE HOSPEDAJE   | 10,193                                | 0                             | 10,193                               | 2,182               | 21.41          |
| EXPLOT. DE ESPECTACULOS, DIV., BALNEARIOS, LOTERIAS                      | 18,721                                | 0                             | 18,721                               | 597                 | 3.19           |
| ESPECTACULOS   | 163                                   | 0                             | 163                                  | 471                 | 288.96         |
| DIVERSIONES  | 991                                   | 0                             | 991                                  | 0                   | -              |
| BALNEARIOS   | 685                                   | 0                             | 685                                  | 126                 | 18.39          |
| LOTERIAS, RIFAS, SORTEOS, JUEGOS   | 16,882                                | 0                             | 16,882                               | 0                   | -              |
| SOBRE NOMINAS  | 197,487                               | 0                             | 197,487                              | 59,168              | 29.96          |
| 25% IMPUESTO ADICIONAL   | 98,149                                | 0                             | 98,149                               | 27,284              | 27.80          |
| <b>DERECHOS</b>  | <b>385,983</b>                        | <b>0</b>                      | <b>385,983</b>                       | <b>97,148</b>       | <b>25.17</b>   |
| REGISTRO PUBLICO DE LA PROPIEDAD Y DEL COMERCIO                          | 160,097                               | 0                             | 160,097                              | 40,962              | 25.59          |
| SERVICIOS DE ARCHIVO Y NOTARIALES  | 1,014                                 | 0                             | 1,014                                | 19                  | 1.87           |
| SERVICIOS DEL REGISTRO CIVIL   | 2,941                                 | 0                             | 2,941                                | 0                   | -              |
| SERVICIOS DE CONTROL VEHICULAR   | 120,189                               | 0                             | 120,189                              | 44,479              | 37.01          |
| LICENCIAS Y RESELLOS   | 27,643                                | 0                             | 27,643                               | 7,012               | 25.37          |
| PLACAS Y REFRENDOS   | 72,714                                | 0                             | 72,714                               | 29,780              | 40.95          |
| CONCESIONES  | 240                                   | 0                             | 240                                  | 1,181               | 492.08         |
| CAMBIO O SUSTITUCION DE VEHICULOS  | 469                                   | 0                             | 469                                  | 141                 | 30.06          |
| PERMISOS Y AUTORIZACIONES DE CARGA                                       | 3,185                                 | 0                             | 3,185                                | 744                 | 23.36          |
| OTROS SERVICIOS  | 1                                     | 0                             | 1                                    | 0                   | -              |
| REEMPLACAMIENTO  | 1,190                                 | 0                             | 1,190                                | 590                 | 49.58          |
| PLACAS, ALTAS  | 11,779                                | 0                             | 11,779                               | 4,073               | 34.58          |
| BAJAS  | 2,680                                 | 0                             | 2,680                                | 879                 | 32.80          |
| INSPECCION MECANICA  | 144                                   | 0                             | 144                                  | 65                  | 45.14          |
| EXPEDICION GAFETE OPERADOR   | 144                                   | 0                             | 144                                  | 14                  | 9.72           |
| SERVICIOS DE LA COMISION ESTATAL DEL AGUA Y MEDIO AMBIENTE               | 25,980                                | 0                             | 25,980                               | 0                   | -              |
| SERVICIO DE LA P.I.B.A.  | 67,723                                | 0                             | 67,723                               | 8,161               | 12.05          |
| CONTROL DE SEGURIDAD PRIVADA   | 527                                   | 0                             | 527                                  | 107                 | 20.30          |
| CONTROL DE SERVICIOS DE EDUCACION POR INSTITUCIONES PRIVADAS             | 3,324                                 | 0                             | 3,324                                | 1,295               | 38.96          |
| REGISTRO DE TITULOS PROF., EXP. DE CEDULAS Y CONEXOS                     | 69                                    | 0                             | 69                                   | 7                   | 10.14          |
| REGISTRO DE CONTRATOS DE ARRENDAMIENTO Y OTROS CONTRATOS RELATIVOS       | 596                                   | 0                             | 596                                  | 157                 | 26.34          |
| LEGALIZACION DE FIRMAS, CERTIFICADOS, CERTIFICACIONES Y COPIAS CERTIFICA | 3,489                                 | 0                             | 3,489                                | 1,932               | 55.37          |
| REGISTRO CIVIL   | 0                                     | 0                             | 0                                    | 826                 | -              |
| PROCURADURIA   | 1,082                                 | 0                             | 1,082                                | 579                 | 53.51          |
| CERTIFICACION DE RECIBOS   | 101                                   | 0                             | 101                                  | 58                  | 57.43          |
| CERTIFICADOS DE VERIFICACION   | 1                                     | 0                             | 1                                    | 0                   | -              |
| LEGALIZACION DE CERTIF. DE FIRMAS  | 2,233                                 | 0                             | 2,233                                | 468                 | 20.96          |
| COPIAS SIMPLES DE INFORMACION PUBLICA                                    | 70                                    | 0                             | 70                                   | 1                   | 1.43           |
| MEDIOS MAGNETICOS  | 1                                     | 0                             | 1                                    | 0                   | -              |
| MEDIOS HOLOGRAFICOS  | 1                                     | 0                             | 1                                    | 0                   | -              |

GOBIERNO DEL ESTADO DE MORELOS  
ESTADO ANALITICO DE INGRESOS  
POR EL PERIODO DEL 1° DE ENERO AL 31 DE MARZO DE 2011  
(MILES DE PESOS)

| C O N C E P T O   | PRESUPUESTO   | AMPLIACIONES  | PRESUPUESTO   | EJERCIDO     | % DE          |
|---|---------------|---------------|---------------|--------------|---------------|
|   | DEL PERIODO   | (REDUCCIONES) | MODIFICADO    | ENE-MZO      | AVANCE        |
|   | ENE-DIC       |               | ENE-DIC       |              |               |
| SERVICIOS DE COORD. ESTATAL DEL SUBSIST.DE PREPARATORIA ABIERTA | 30            | 0             | 30            | 2            | 6.67          |
| OTROS NO ESPECIFICADOS  | 4             | 0             | 4             | 10           | 250.00        |
| SERVICIOS CATASTRALES   | 0             | 0             | 0             | 17           | -             |
| <b>PRODUCTOS</b>  | <b>59,926</b> | <b>0</b>      | <b>59,926</b> | <b>9,455</b> | <b>15.78</b>  |
| RENDIMIENTO POR OTRAS INVERSIONES EN CREDITO O VALORES          | 43,971        | 0             | 43,971        | 6,053        | 13.77         |
| PUBLICACIONES OFICIALES   | 647           | 0             | 647           | 164          | 25.35         |
| IMPRESOS Y PAPEL ESPECIAL                                       | 1,891         | 0             | 1,891         | 565          | 29.88         |
| IMPRESOS Y PAPEL ESPECIAL                                       | 227           | 0             | 227           | 565          | 248.90        |
| PAPEL SEGURIDAD   | 1,664         | 0             | 1,664         | 0            | -             |
| SEGURO DE LICENCIAS DE MANEJO                                   | 5,299         | 0             | 5,299         | 1,261        | 23.80         |
| ACTIVIDADES DEL SECRETARIADO EJECUTIVO DE SEGURIDAD PUBLICA     | 2,500         | 0             | 2,500         | 378          | 15.12         |
| ACTIVIDADES DE LA INDUSTRIA PENITENCIARIA                       | 5,500         | 0             | 5,500         | 807          | 14.67         |
| OTROS NO ESPECIFICADOS  | 118           | 0             | 118           | 0            | -             |
| INFONAVIT   | 0             | 0             | 0             | 227          | -             |
| <b>APROVECHAMIENTOS</b>   | <b>65,000</b> | <b>0</b>      | <b>65,000</b> | <b>8,517</b> | <b>13.10</b>  |
| RECARGOS  | 31,398        | 0             | 31,398        | 3,645        | 11.61         |
| MULTAS  | 28,609        | 0             | 28,609        | 792          | 2.77          |
| MULTAS ADMINISTRATIVAS  | 7,616         | 0             | 7,616         | 191          | 2.51          |
| MULTAS DE TRANSITO  | 12,074        | 0             | 12,074        | 207          | 1.71          |
| MULTAS FED. NO FISCAL   | 8,154         | 0             | 8,154         | 362          | 4.44          |
| MULTAS POR REQUERIMIENTOS                                       | 463           | 0             | 463           | 26           | 5.62          |
| IMPUESTA POR SERVICIOS DE SALUD                                 | 19            | 0             | 19            | 6            | 31.58         |
| CANJE DE PLACAS METALICAS EJERCICIO 2005                        | 183           | 0             | 183           | 0            | -             |
| SECRETARIA DEL TRABAJO Y PRODUCTIVIDAD                          | 100           | 0             | 100           | 0            | -             |
| GASTOS DE EJECUCION   | 3,920         | 0             | 3,920         | 1,400        | 35.71         |
| ADMINISTRACION DE CONTRIBUCIONES FEDERALES Y MUNICIPALES        | 750           | 0             | 750           | 0            | -             |
| OTROS NO ESPECIFICADOS  | 323           | 0             | 323           | 130          | 40.25         |
| REINTEGROS  | 0             | 0             | 0             | 1,852        | -             |
| REINTEGROS VARIOS   |               |               |               | 1,090        |               |
| RAMO 20   |               |               |               | 88           |               |
| INCAPACIDADES IMSS  |               |               |               | 674          |               |
| INDEMNIZACIONES   | 0             | 0             | 0             | 246          | -             |
| MULTAS POR REQUERIMIENTO  | 0             | 0             | 0             | 34           | -             |
| IMPUESTO SOBRE NOMINA   |               |               |               | 32           |               |
| IMPUESTO SOBRE HOSPEDAJE  |               |               |               | 2            |               |
| MENSAJERIA  | 0             | 0             | 0             | 31           | -             |
| MENSAJERIA DE TENENCIA  |               |               |               | 31           |               |
| INDEMNIZACION AGROASEMEX, S.A.                                  | 0             | 0             | 0             | 387          | -             |
| <b>CONTRIBUCIONES ESPECIALES</b>                                | <b>0</b>      | <b>669</b>    | <b>669</b>    | <b>669</b>   | <b>100.00</b> |
| COOP. PARA OBRAS PUBLICAS Y PROG.                               | 0             | 72            | 72            | 72           | 100.00        |
| INTERESES APORTACION MUNICIPAL FIEF 10 CTA. 7292                | 0             | 72            | 72            | 72           | 100.00        |

GOBIERNO DEL ESTADO DE MORELOS  
ESTADO ANALITICO DE INGRESOS  
POR EL PERIODO DEL 1° DE ENERO AL 31 DE MARZO DE 2011  
(MILES DE PESOS)

| C O N C E P T O  | PRESUPUESTO      | AMPLIACIONES  | PRESUPUESTO      | EJERCIDO         | % DE         |
|--|------------------|---------------|------------------|------------------|--------------|
|  | DEL PERIODO      |               | MODIFICADO       |                  |              |
|  | ENE-DIC          | (REDUCCIONES) | ENE-DIC          | ENE-MZO          | AVANCE       |
| FIDEICOMISO EJECUTIVO DEL FONDO DE COMPETIVIDAD Y PROMOCION AL EMF     | 0                | 597           | 597              | 597              | 100.00       |
| INTERESES APOYO LOCATARIOS MERCADO ADOLFO LOPEZ MATEO                  | 0                | 115           | 115              | 115              | 100.00       |
| INTERESES INFRAESTRUCTURA MERCADO ADOLFO LOPEZ MATEO                   | 0                | 174           | 174              | 174              | 100.00       |
| INTERESES FIDECOMP. SECTUR APORTACION ESTATAL 10                       | 0                | 291           | 291              | 291              | 100.00       |
| INTERESES CRIDA 2010   | 0                | 17            | 17               | 17               | 100.00       |
| <b>PARTICIPACIONES FEDERALES</b>                                       | <b>5,228,478</b> | <b>0</b>      | <b>5,228,478</b> | <b>1,750,776</b> | <b>33.49</b> |
| FONDO GENERAL DE PARTICIPACIONES                                       | 4,765,439        | 0             | 4,765,439        | 1,612,964        | 33.85        |
| FONDO DE FOMENTO MUNICIPAL   | 368,453          | 0             | 368,453          | 109,431          | 29.70        |
| I.E.S.P.S. (IMPUESTO ESPECIAL SOBRE PRODUCCION Y SERVICIOS)            | 94,586           | 0             | 94,586           | 28,381           | 30.01        |
| <b>ADMINISTRACION DE IMPUESTOS FEDERALES</b>                           | <b>380,662</b>   | <b>0</b>      | <b>380,662</b>   | <b>138,923</b>   | <b>36.50</b> |
| INGRESOS COORDINADOS   | 290,720          | 0             | 290,720          | 111,157          | 38.24        |
| IMPUESTO SOBRE TENENCIA O USO DE VEHICULOS                             | 235,500          | 0             | 235,500          | 87,767           | 37.27        |
| IMPUESTO SOBRE AUTOMOVILES NUEVOS                                      | 55,220           | 0             | 55,220           | 23,390           | 42.36        |
| INCENTIVOS ECONOMICOS (FISCALIZACION CONJUNTA)                         | 89,942           | 0             | 89,942           | 27,766           | 30.87        |
| INCENTIVOS ECONOMICOS  | 87,342           | 0             | 87,342           | 27,733           | 31.75        |
| IVA DE FISCALIZACION   |                  |               |                  | 364              |              |
| 75% DE ISR POR FISCALIZACION   |                  |               |                  | 106              |              |
| ENAJENACION DE BIENES  |                  |               |                  | 9,865            |              |
| INCENTIVOS TESORERIA DE LA FEDERACION                                  |                  |               |                  | 4,383            |              |
| ACTIVIDAD EMPRESARIAL (REPECOS)  |                  |               |                  | 6,994            |              |
| ACTIVIDAD EMPRESARIAL REG. INTERMEDIO (ESTADO)                         |                  |               |                  | 1,089            |              |
| MULTAS POR ACTOS DE FISCALIZACION                                      |                  |               |                  | 381              |              |
| RECARGOS Y MULTAS  |                  |               |                  | 3,651            |              |
| MULTAS POR VIGILANCIA DE OBLIGACIONES                                  |                  |               |                  | 829              |              |
| MULTAS POR VERIF. COMP. FISCAL   |                  |               |                  | 71               |              |
| MULTAS ADMINISTRATIVAS FEDERALES NO FISCALES                           | 2,600            | 0             | 2,600            | 33               | 1.27         |
| <b>CUOTA VENTA FINAL DE COMBUSTIBLES</b>                               | <b>282,600</b>   | <b>0</b>      | <b>282,600</b>   | <b>63,994</b>    | <b>22.64</b> |
| <b>FONDO DE FISCALIZACION</b>  | <b>265,206</b>   | <b>0</b>      | <b>265,206</b>   | <b>71,008</b>    | <b>26.77</b> |
| <b>INGRESOS EXTRAORDINARIOS</b>  | <b>9,140,442</b> | <b>24,428</b> | <b>9,164,870</b> | <b>2,902,800</b> | <b>31.67</b> |
| <b>RAMO 20: DESARROLLO SOCIAL</b>                                      | <b>85,000</b>    | <b>0</b>      | <b>85,000</b>    | <b>0</b>         | <b>-</b>     |
| <b>RAMO 33: APORTACIONES FEDERALES P/ENT. FEDERATIVAS Y MUNICIPIOS</b> | <b>7,442,586</b> | <b>22,820</b> | <b>7,465,406</b> | <b>2,164,366</b> | <b>28.99</b> |
| FONDO I DE APORT. P/LA EDUCACION BASICA Y NORMAL (FAEB)                | 4,507,021        | 0             | 4,507,021        | 1,369,442        | 30.38        |
| FONDO II DE APORT. P/LOS SERVICIOS DE SALUD (FASSA)                    | 956,262          | 0             | 956,262          | 255,353          | 26.70        |
| FONDO III P/LA INFRAESTRUCTURA SOCIAL MUNICIPAL (FISM)                 | 476,281          | 2,415         | 478,696          | 143,608          | 30.00        |
| FONDO III P/LA INFRAESTRUCTURA SOCIAL ESTATAL (FISE)                   | 65,686           | 333           | 66,019           | 19,806           | 30.00        |
| FONDO IV DE APORT. P/EL FORTALECIMIENTO MUNICIPAL Y EL D.F.            | 736,617          | 13,451        | 750,068          | 187,517          | 25.00        |
| FONDO V DE APORTACIONES MULTIPLES (FAM)                                | 106,264          | 834           | 107,098          | 26,774           | 25.00        |
| ASISTENCIA SOCIAL  | 106,264          | 834           | 107,098          | 26,774           | 25.00        |

GOBIERNO DEL ESTADO DE MORELOS  
ESTADO ANALITICO DE INGRESOS  
POR EL PERIODO DEL 1° DE ENERO AL 31 DE MARZO DE 2011  
(MILES DE PESOS)

| C O N C E P T O  | PRESUPUESTO      | AMPLIACIONES  | PRESUPUESTO      | EJERCIDO       | % DE         |
|--|------------------|---------------|------------------|----------------|--------------|
|  | DEL PERIODO      | (REDUCCIONES) | MODIFICADO       | ENE-MZO        | AVANCE       |
|  | ENE-DIC          |               | ENE-DIC          |                |              |
| FONDO VI DE APORT. P/LA EDUC. TECNOLOGICA Y DE LOS ADULTOS         | 90,841           | (1)           | 90,840           | 25,401         | 27.96        |
| EDUCACION TECNOLOGICA  | 49,693           | (1)           | 49,692           | 14,574         | 29.33        |
| EDUCACION DE ADULTOS   | 41,148           | 0             | 41,148           | 10,827         | 26.31        |
| FONDO VII APORT. P/LA SEGURIDAD PUBLICA DE LOS ESTADOS Y MPIO.S.   | 152,145          | 1,489         | 153,634          | 47,119         | 30.67        |
| FONDO VIII FONDO DE APORTACIONES P/EL FORTALECIMIENTO DE ENT. FED. | 351,469          | 4,299         | 355,768          | 89,346         | 25.11        |
| <b>OTROS CONVENIOS FEDERALES</b>                                   | <b>1,391,356</b> | <b>0</b>      | <b>1,391,356</b> | <b>735,665</b> | <b>52.87</b> |
| CONVENIOS FEDERALES  | 1,391,356        | 0             | 1,391,356        | 735,665        | 52.87        |
| EDUCACION MEDIA Y SUPERIOR   | 0                | 0             | 0                | 177,819        | -            |
| SOCORRO DE LEY   | 0                | 0             | 0                | 830            | -            |
| PROGRAMAS FEDERALES  | 1,391,356        | 0             | 1,391,356        | 557,016        | 40.03        |
| UNIVERSIDAD POLITECNICA DEL ESTADO DE MORELOS                      |                  |               |                  | 5,914          |              |
| RAMO 11: RENDIMIENTOS  |                  |               |                  | 15             |              |
| PROVISIONES SALARIALES Y ECONOMICAS AÑOS ANTERIORES                |                  |               |                  | 223            |              |
| SUBSIDIO CIDHEM  |                  |               |                  | 781            |              |
| INTERESES MODERNIZACION DEL REGISTRO PÚBLICO                       |                  |               |                  | 91             |              |
| SECRETARIA DE SALUD  |                  |               |                  | 18,666         |              |
| PROYECTO HOSPITAL GENERAL DR. ERNESTO MEANA SAN ROMAN              |                  |               |                  | 18,005         |              |
| PROGRAMA COMUNIDADES SALUDABLES                                    |                  |               |                  | 500            |              |
| PREVENCION DETECCION Y ATENCION TEMPRANA DEL CANCER DE CERVIX      |                  |               |                  | 161            |              |
| INSTITUTO MEXICANO DE LA JUVENTUD                                  |                  |               |                  | 3,000          |              |
| YO VIVO UN NOVIAZGO LIBRE DE VIOLENCIA                             |                  |               |                  | 3,000          |              |
| SECRETARIA DE EDUCACION PUBLICA                                    |                  |               |                  | 7,242          |              |
| INTERESES DE APOYO A LA EDUCACION                                  |                  |               |                  | 2              |              |
| INTERESES PROGRAMA INFRAESTRUCTURA EN EDUCACION MEDIA SUPERIOR     |                  |               |                  | 431            |              |
| AMPLIACION OFERTA EDUCATIVA  |                  |               |                  | 6,809          |              |
| SECRETARIA DE GOBERNACION  |                  |               |                  | 240            |              |
| INTERESES PREVENCION DE INCENDIOS FORESTALES                       |                  |               |                  | 26             |              |
| INTERESES PREVENCION DE RIESGOS HIDROMETEOROLOGICOS                |                  |               |                  | 37             |              |
| INTERESES DEL SISTEMA DE JUSTICIA PENAL                            |                  |               |                  | 177            |              |
| ICATMOR  |                  |               |                  | 4,696          |              |
| CECYTE   |                  |               |                  | 11,106         |              |
| REGIMEN ESTATAL DE PROTECCION SOCIAL EN SALUD                      |                  |               |                  | 211,659        |              |
| PROGRAMAS REGIONALES 2010  |                  |               |                  | 1,512          |              |
| SECRETARIA DE TURISMO  |                  |               |                  | 50             |              |
| INTERESES SECTUR 2010  |                  |               |                  | 50             |              |
| CONADE CAMINO SANTA TERESA   |                  |               |                  | 66             |              |
| INTERESES EN INFRAESTRUCTURA DEPORTIVA MUNICIPAL                   |                  |               |                  | 66             |              |
| CONFEDERACION NACIONAL DE AGRUPACIONES DE COMERCIANTES             |                  |               |                  | 223            |              |
| FIDEICOMISO FOMENTO AGROPECUARIO DEL ESTADO (FOFAE)                |                  |               |                  | 291,532        |              |
| <b>OTROS RECURSOS FEDERALES ADICIONALES</b>                        | <b>0</b>         | <b>0</b>      | <b>0</b>         | <b>1,161</b>   | <b>-</b>     |
| OTROS RECURSOS FEDERALES ADICIONALES                               |                  |               |                  |                |              |
| SECRETARIA DE SALUD  |                  |               |                  | 811            |              |
| INTERESES INFRAESTRUCTURA EN SALUD                                 |                  |               |                  | 424            |              |
| INTERESES PROCEDES   |                  |               |                  | 387            |              |
| COMISION NACIONAL DEL DEPORTE                                      |                  |               |                  | 5              |              |
| INTERESES CONADE   |                  |               |                  | 5              |              |
| SECRETARIA DE EDUCACION PUBLICA                                    |                  |               |                  | 239            |              |
| INFRAESTRUCTURA EN EDUCACION MEDIA SUPERIOR                        |                  |               |                  | 239            |              |
| IEBEM  |                  |               |                  | 9              |              |
| INTERESES PROGRAMA MEJORES ESPACIOS EDUCATIVOS                     |                  |               |                  | 9              |              |

GOBIERNO DEL ESTADO DE MORELOS  
 ESTADO ANALITICO DE INGRESOS  
 POR EL PERIODO DEL 1° DE ENERO AL 31 DE MARZO DE 2011  
 (MILES DE PESOS)

| C O N C E P T O  | PRESUPUESTO       | AMPLIACIONES  | PRESUPUESTO       | EJERCIDO         | % DE          |
|--|-------------------|---------------|-------------------|------------------|---------------|
|  | DEL PERIODO       | (REDUCCIONES) | MODIFICADO        | ENE-MZO          | AVANCE        |
|  | ENE-DIC           |               | ENE-DIC           |                  |               |
| SECRETARIA DE GOBERNACION                                |                   |               |                   | 68               |               |
| INTERESES MODERNIZACION DEL REGISTRO CIVIL               |                   |               |                   | 24               |               |
| INTERESES FOPREDEN 2009                                  |                   |               |                   | 44               |               |
| INTERESES CENIDET  |                   |               |                   | 29               |               |
| <b>INGRESOS POR RECUPERACIONES DIVERSAS</b>              | <b>221,500</b>    | <b>0</b>      | <b>221,500</b>    | <b>0</b>         | <b>-</b>      |
| <b>COMPLEMENTO FIES</b>                                  | <b>0</b>          | <b>7</b>      | <b>7</b>          | <b>7</b>         | <b>100.00</b> |
| <b>FONDO DE INVERSION PARA LAS ENTIDADES FEDERATIVAS</b> | <b>0</b>          | <b>1,601</b>  | <b>1,601</b>      | <b>1,601</b>     | <b>100.00</b> |
| <b>TOTAL DE INGRESOS</b>                                 | <b>16,170,000</b> | <b>25,097</b> | <b>16,195,097</b> | <b>5,146,944</b> | <b>31.78</b>  |

---

---

# Gasto Total en Clasificación Administrativa

GOBIERNO DEL ESTADO DE MORELOS

GASTO TOTAL EN CLASIFICACION ADMINISTRATIVA  
 POR EL PERÍODO DEL 1° DE ENERO AL 31 DE MARZO DE 2011  
 (MILES DE PESOS)

| C O N C E P T O   | EJERCIDO<br>ENE-MZO |
|---|---------------------|
| <b>EGRESOS</b>  |                     |
| <b>PODERES PÚBLICOS</b>   | <b>173,076</b>      |
| <b>PODER LEGISLATIVO</b>  | <b>74,434</b>       |
| CONGRESO DEL ESTADO   | 66,734              |
| DIRECCION DE RADIO Y TELEVISION DEL CONGRESO DEL ESTADO         | 7,500               |
| PROGRAMA DE FISCALIZACION DE RECURSOS FEDERALES (ASF)           | 200                 |
| <b>PODER JUDICIAL</b>   | <b>98,642</b>       |
| TRIBUNAL SUPERIOR DE JUSTICIA                                   | 82,200              |
| IMPLEMENTACION DE JUICIOS ORALES TRIBUNAL SUPERIOR DE JUSTICIA  | 8,262               |
| TRIUBUNAL UNITARIO Y JUZGADO DE JUSTICIA ORAL P/ADOLESCENTES    | 3,109               |
| TRIBUNAL ESTATAL ELECTORAL                                      | 2,204               |
| TRIBUNAL DE LO CONTENCIOSO ADMINISTRATIVO                       | 2,867               |
| <b>ADMINISTRACIÓN PÚBLICA CENTRALIZADA</b>                      | <b>648,174</b>      |
| <b>DEPENDENCIAS</b>   | <b>375,405</b>      |
| GUBERNATURA   | 9,509               |
| SECRETARIA DE GOBIERNO  | 22,146              |
| SECRETARIA DE FINANZAS Y PLANEACION                             | 75,052              |
| SECRETARIA DE DESARROLLO ECONOMICO                              | 5,099               |
| SECRETARIA DE DESARROLLO AGROPECUARIO                           | 6,930               |
| SECRETARIA DE DESARROLLO URBANO Y OBRAS PUBLICAS                | 24,448              |
| SECRETARIA DE EDUCACION   | 4,747               |
| SECRETARIA DE SALUD   | 2,556               |
| PROCURADURIA GENERAL DE JUSTICIA                                | 82,611              |
| SECRETARIA DE GESTION E INNOVACION GUBERNAMENTAL                | 18,136              |
| SECRETARIA DE LA CONTRALORIA                                    | 6,943               |
| REPRESENTACIÓN DEL PODER EJECUTIVO DEL ESTADO                   | 1,021               |
| SECRETARIA DE SEGURIDAD PÚBLICA                                 | 92,600              |
| CONSEJERIA JURIDICA   | 3,153               |
| SECRETARIA DE TURISMO   | 5,618               |
| SECRETARIA DE DESARROLLO HUMANO Y SOCIAL                        | 6,067               |
| SECRETARIA DEL TRABAJO Y PRODUCTIVIDAD                          | 8,769               |
| <b>ORGANOS DESCONCENTRADOS</b>                                  | <b>95,767</b>       |
| CONSEJO ESTATAL DE POBLACION                                    | 631                 |
| INSTITUTO ESTATAL DE DOCUMENTACION                              | 640                 |
| INSTITUTO MORELENSE DE LA JUVENTUD                              | 1,562               |
| COORDINACIÓN ESTATAL DEL SUBSISTEMA DE PREPARATORIA ABIERTA     | 681                 |
| REGIMEN ESTATAL DE PROTECCIÓN SOCIAL EN SALUD                   | 92,253              |
| <b>OTROS</b>  | <b>177,002</b>      |
| SECRETARIADO EJECUTIVO DEL SISTEMA ESTATAL DE SEGURIDAD PÚBLICA | 6,442               |
| OFICINA DEL COORDINADOR GENERAL DE COMUNICACIÓN POLITICA        | 26,347              |
| TRANSFERENCIAS INSTITUCIONALES                                  | 116,082             |
| OBLIGACIONES DE SEGURIDAD SOCIAL                                | 19,849              |
| COMPLEMENTO PIBA CONVENIO                                       | 8,161               |
| GASTOS DE EJECUCIÓN DE AGENTES FISCALES                         | 100                 |
| SECRETARIA DE SEGURIDAD PUBLICA. - INDUSTRIA PENITENCIARIA      | 21                  |
| <b>ADMINISTRACIÓN PÚBLICA PARAESTATAL</b>                       | <b>2,190,561</b>    |
| <b>ORGANISMOS PÚBLICOS DESCENTRALIZADOS</b>                     | <b>1,897,514</b>    |
| COMISION ESTATAL DEL AGUA Y MEDIO AMBIENTE                      | 13,257              |
| INSTITUTO PROVETERANOS DE LA REVOLUCION DEL SUR                 | 35                  |
| COMISION ESTATAL DE RESERVAS TERRITORIALES                      | 1,240               |
| TRIBUNAL ESTATAL DE CONCILIACIÓN Y ARBITRAJE                    | 2,119               |
| INSTITUTO DE CAPACITACION PARA EL TRABAJO DEL EDO. DE MORELOS   | 5,989               |
| INSTITUTO DE LA MUJER PARA EL ESTADO DE MORELOS                 | 1,915               |



GOBIERNO DEL ESTADO DE MORELOS

GASTO TOTAL EN CLASIFICACION ADMINISTRATIVA  
 POR EL PERÍODO DEL 1° DE ENERO AL 31 DE MARZO DE 2011  
 (MILES DE PESOS)

| C O N C E P T O  | EJERCIDO<br>ENE-MZO |
|--|---------------------|
| INSTITUTO MORELENSE PARA EL FINANCIAMIENTO DEL SECTOR PRODUCTIVO           | 1,023               |
| CONSEJO DE CIENCIA Y TECNOLOGIA DEL ESTADO DE MORELOS                      | 2,253               |
| INSTITUTO DE VIVIENDA DEL ESTADO DE MORELOS                                | 2,779               |
| INSTITUTO ESTATAL DE INFRAESTRUCTURA EDUCATIVA                             | 5,421               |
| SISTEMA P/EL DESARROLLO INTEGRAL DE LA FAMILIA DEL EDO. DE MORELOS         | 29,515              |
| COMISIÓN ESTATAL DE ARBITRAJE MÉDICO DEL ESTADO DE MORELOS                 | 646                 |
| SERVICIOS DE SALUD MORELOS   | 249,988             |
| COLEGIO DE BACHILLERES   | 11,004              |
| UNIVERSIDAD POLITECNICA DEL ESTADO DE MORELOS                              | 10,372              |
| CENTRO DE INVESTIGACION Y DOCENCIA EN HUMANIDADES                          | 2,273               |
| COLEGIO DE EDUCACION PROFESIONAL TEC. DEL EDO. DE MORELOS                  | 16,806              |
| INSTITUTO DE CULTURA DEL ESTADO DE MORELOS                                 | 8,475               |
| INSTITUTO DE LA EDUCACION BASICA DEL ESTADO DE MORELOS                     | 1,485,868           |
| INSTITUTO ESTATAL PARA LA EDUCACION DE LOS ADULTOS                         | 10,944              |
| COLEGIO DE ESTUDIOS CIENTIFICOS Y TECNOLOGICOS DEL EDO. DE MOR.            | 16,016              |
| UNIVERSIDAD TECNOLOGICA EMILIANO ZAPATA                                    | 4,794               |
| INSTITUTO DEL DEPORTE Y CULTURA FISICA DEL ESTADO DE MORELOS               | 5,694               |
| INST. DEL REGISTRO PUBLICO DE LA PROPIEDAD Y DEL COMERCIO DEL EDO. DE MOR. | 3,924               |
| COMISION ESTATAL DE MEJORA REGULATORIA                                     | 1,143               |
| CENTRO MORELENSE DE LAS ARTES  | 2,858               |
| INSTITUTO ESTATAL DE PROTECCION CIVIL                                      | 1,163               |
| <b>FIDEICOMISOS</b>  | <b>293,047</b>      |
| FIDEICOMISO CENTRO DE CONGRESOS Y CONVENCIONES                             |                     |
| WORLD TRADE CENTER MORELOS   | 1,015               |
| FIDEICOMISO LAGO DE TEQUESQUITENGO   | 500                 |
| FIDEICOMISO FONDO DE FOMENTO AGROPECUARIO DEL ESTADO DE MORELOS            | 291,532             |
| <b>ORGANISMOS AUTÓNOMOS</b>  | <b>253,966</b>      |
| COMISION ESTATAL DE DERECHOS HUMANOS                                       | 2,863               |
| INSTITUTO ESTATAL ELECTORAL  | 25,435              |
| INSTITUTO DE DESARROLLO Y FORTALECIMIENTO MUNICIPAL                        | 2,482               |
| INSTITUTO MORELENSE DE INFORMACION PUBLICA Y ESTADISTICA                   | 3,238               |
| UNIVERSIDAD AUTONOMA DEL ESTADO DE MORELOS                                 | 219,948             |
| <b>MUNICIPIOS</b>  | <b>639,586</b>      |
| <b>DEUDA PÚBLICA</b>   | <b>7,653</b>        |
| <br>   |                     |
| <b>SUMAN LOS EGRESOS</b>   | <b>3,913,016</b>    |

---

---

# Poder Ejecutivo

- Gasto Corriente
- Gasto Social
- Bienes Muebles e Inmuebles

GOBIERNO DEL ESTADO DE MORELOS

RESUMEN DE GASTO CORRIENTE Y GASTO SOCIAL POR DEPENDENCIA  
 POR EL PERÍODO DEL 1° DE ENERO AL 31 DE MARZO DE 2011  
 (MILES DE PESOS)

| C O N C E P T O                                  | PRESUPUESTO    | AMPLIACIONES  | PRESUPUESTO    | EJERCIDO       | % DE         |
|--|----------------|---------------|----------------|----------------|--------------|
|  | DEL PERIODO    | (REDUCCIONES) | MODIFICADO     | ENE-MZO        | AVANCE       |
|  | ENE-MZO        |               | ENE-MZO        | ENE-MZO        |              |
| <b>GASTO CORRIENTE</b>                           |                |               |                |                |              |
| <b>DEPENDENCIAS</b>                              |                |               |                |                |              |
| GUBERNATURA                                      | 11,412         | 0             | 11,412         | 9,509          | 83.32        |
| SECRETARIA DE GOBIERNO                           | 30,283         | 0             | 30,283         | 22,146         | 73.13        |
| SECRETARIA DE FINANZAS Y PLANEACION              | 47,478         | 0             | 47,478         | 32,652         | 68.77        |
| SECRETARIA DE DESARROLLO ECONOMICO               | 5,570          | 0             | 5,570          | 5,084          | 91.27        |
| SECRETARIA DE DESARROLLO AGROPECUARIO            | 8,288          | 0             | 8,288          | 6,813          | 82.20        |
| SECRETARIA DE DESARROLLO URBANO Y OBRAS PUBLICAS | 14,079         | 0             | 14,079         | 11,469         | 81.46        |
| SECRETARIA DE EDUCACION                          | 5,365          | 0             | 5,365          | 4,747          | 88.48        |
| SECRETARIA DE SALUD                              | 3,207          | 0             | 3,207          | 2,556          | 79.70        |
| SECRETARIA DE GESTION E INNOVACION GUBERNAMENTAL | 24,243         | 0             | 24,243         | 18,126         | 74.77        |
| SECRETARIA DE LA CONTRALORIA                     | 8,049          | 0             | 8,049          | 6,943          | 86.26        |
| REPRESENTACION DEL PODER EJECUTIVO               | 1,307          | 0             | 1,307          | 1,021          | 78.12        |
| CONSEJERIA JURIDICA                              | 3,863          | 0             | 3,863          | 3,153          | 81.62        |
| SECRETARIA DE TURISMO                            | 3,728          | 0             | 3,728          | 3,013          | 80.82        |
| SECRETARIA DE DESARROLLO HUMANO Y SOCIAL         | 7,746          | 0             | 7,746          | 6,067          | 78.32        |
| SECRETARIA DEL TRABAJO Y PRODUCTIVIDAD           | 11,238         | 0             | 11,238         | 8,769          | 78.03        |
| <b>SUMA DE GASTO CORRIENTE POR DEPENDENCIA</b>   | <b>185,856</b> | <b>0</b>      | <b>185,856</b> | <b>142,068</b> | <b>76.44</b> |
| <b>GASTO SOCIAL</b>                              |                |               |                |                |              |
| <b>DEPENDENCIAS</b>                              |                |               |                |                |              |
| PROCURADURIA GENERAL DE JUSTICIA                 | 97,799         | 0             | 97,799         | 81,260         | 83.09        |
| SECRETARIA DE SEGURIDAD PUBLICA                  | 134,799        | 0             | 134,799        | 89,109         | 66.11        |
| <b>SUMA DE GASTO SOCIAL POR DEPENDENCIA</b>      | <b>232,598</b> | <b>0</b>      | <b>232,598</b> | <b>170,369</b> | <b>73.25</b> |
| <b>SUMAN TOTAL DEL GASTO POR DEPENDENCIA</b>     | <b>418,454</b> | <b>0</b>      | <b>418,454</b> | <b>312,437</b> | <b>74.66</b> |

GOBIERNO DEL ESTADO DE MORELOS

RESUMEN DE GASTO CORRIENTE Y GASTO SOCIAL POR DEPENDENCIA

POR EL PERIODO DEL 1° DE ENERO AL 31 DE MARZO DE 2011

(MILES DE PESOS)

| C O N C E P T O                                  | PRESUPUESTO<br>DEL PERIODO | AMPLIACIONES  | PRESUPUESTO<br>MODIFICADO | EJERCIDO       | % DE         |
|--|----------------------------|---------------|---------------------------|----------------|--------------|
|  | ENE-DIC                    | (REDUCCIONES) | ENE-DIC                   | ENE-MZO        | AVANCE       |
| <b>GASTO CORRIENTE</b>                           |                            |               |                           |                |              |
| <b>DEPENDENCIAS</b>                              |                            |               |                           |                |              |
| GUBERNATURA                                      | 42,182                     | 0             | 42,182                    | 9,509          | 22.54        |
| SECRETARIA DE GOBIERNO                           | 106,509                    | 0             | 106,509                   | 22,146         | 20.79        |
| SECRETARIA DE FINANZAS Y PLANEACION              | 149,051                    | 0             | 149,051                   | 32,652         | 21.91        |
| SECRETARIA DE DESARROLLO ECONOMICO               | 20,009                     | 0             | 20,009                    | 5,084          | 25.41        |
| SECRETARIA DE DESARROLLO AGROPECUARIO            | 28,341                     | 0             | 28,341                    | 6,813          | 24.04        |
| SECRETARIA DE DESARROLLO URBANO Y OBRAS PUBLICAS | 47,522                     | 0             | 47,522                    | 11,469         | 24.13        |
| SECRETARIA DE EDUCACION                          | 18,848                     | 0             | 18,848                    | 4,747          | 25.19        |
| SECRETARIA DE SALUD                              | 10,469                     | 0             | 10,469                    | 2,556          | 24.41        |
| SECRETARIA DE GESTION E INNOVACION GUBERNAMENTAL | 81,245                     | 0             | 81,245                    | 18,126         | 22.31        |
| SECRETARIA DE LA CONTRALORIA                     | 28,136                     | 0             | 28,136                    | 6,943          | 24.68        |
| REPRESENTACION DEL PODER EJECUTIVO               | 4,359                      | 0             | 4,359                     | 1,021          | 23.42        |
| CONSEJERIA JURIDICA                              | 13,991                     | 0             | 13,991                    | 3,153          | 22.54        |
| SECRETARIA DE TURISMO                            | 13,578                     | 0             | 13,578                    | 3,013          | 22.19        |
| SECRETARIA DE DESARROLLO HUMANO Y SOCIAL         | 26,146                     | 0             | 26,146                    | 6,067          | 23.20        |
| SECRETARIA DEL TRABAJO Y PRODUCTIVIDAD           | 37,531                     | 0             | 37,531                    | 8,769          | 23.36        |
| <b>SUMA DE GASTO CORRIENTE POR DEPENDENCIA</b>   | <b>627,917</b>             | <b>0</b>      | <b>627,917</b>            | <b>142,068</b> | <b>22.63</b> |
| <b>GASTO SOCIAL</b>                              |                            |               |                           |                |              |
| <b>DEPENDENCIAS</b>                              |                            |               |                           |                |              |
| PROCURADURIA GENERAL DE JUSTICIA                 | 300,229                    | 0             | 300,229                   | 81,260         | 27.07        |
| SECRETARIA DE SEGURIDAD PUBLICA                  | 437,488                    | 0             | 437,488                   | 89,109         | 20.37        |
| <b>SUMA DE GASTO SOCIAL POR DEPENDENCIA</b>      | <b>737,717</b>             | <b>0</b>      | <b>737,717</b>            | <b>170,369</b> | <b>23.09</b> |
| <b>SUMAN TOTAL DEL GASTO POR DEPENDENCIA</b>     | <b>1,365,634</b>           | <b>0</b>      | <b>1,365,634</b>          | <b>312,437</b> | <b>22.88</b> |

GOBIERNO DEL ESTADO DE MORELOS

GASTO CORRIENTE DEL PODER EJECUTIVO POR DEPENDENCIA  
 POR EL PERÍODO DEL 1° DE ENERO AL 31 DE MARZO DE 2011  
 (MILES DE PESOS)

| CONCEPTO   | PRESUPUESTO DEL PERIODO | AMPLIACIONES  | PRESUPUESTO MODIFICADO | EJERCIDO       | % DE         |
|--|-------------------------|---------------|------------------------|----------------|--------------|
|  | ENE-MZO                 | (REDUCCIONES) | ENE-MZO                | ENE-MZO        | AVANCE       |
| <b>GASTO CORRIENTE</b>                               |                         |               |                        |                |              |
| <b>SERVICIOS PERSONALES</b>                          |                         |               |                        |                |              |
| GUBERNATURA  | 9,025                   | 0             | 9,025                  | 8,572          | 94.98        |
| SECRETARIA DE GOBIERNO                               | 25,687                  | 0             | 25,687                 | 21,481         | 83.63        |
| SECRETARIA DE FINANZAS Y PLANEACION                  | 40,447                  | 0             | 40,447                 | 30,480         | 75.36        |
| SECRETARIA DE DESARROLLO ECONOMICO                   | 4,515                   | 0             | 4,515                  | 4,614          | 102.19       |
| SECRETARIA DE DESARROLLO AGROPECUARIO                | 7,299                   | 0             | 7,299                  | 6,683          | 91.56        |
| SECRETARIA DE DESARROLLO URBANO Y OBRAS PUBLICAS     | 12,386                  | 0             | 12,386                 | 11,299         | 91.22        |
| SECRETARIA DE EDUCACION                              | 4,723                   | 0             | 4,723                  | 4,529          | 95.89        |
| SECRETARIA DE SALUD                                  | 2,334                   | 0             | 2,334                  | 2,486          | 106.51       |
| SECRETARIA DE GESTION E INNOVACION GUBERNAMENTAL     | 20,722                  | 0             | 20,722                 | 17,467         | 84.29        |
| SECRETARIA DE LA CONTRALORIA                         | 7,121                   | 0             | 7,121                  | 6,645          | 93.32        |
| REPRESENTACION DEL PODER EJECUTIVO                   | 1,054                   | 0             | 1,054                  | 970            | 92.03        |
| CONSEJERIA JURIDICA                                  | 3,278                   | 0             | 3,278                  | 3,034          | 92.56        |
| SECRETARIA DE TURISMO                                | 2,722                   | 0             | 2,722                  | 2,822          | 103.67       |
| SECRETARIA DE DESARROLLO HUMANO Y SOCIAL             | 6,047                   | 0             | 6,047                  | 5,721          | 94.61        |
| SECRETARIA DEL TRABAJO Y PRODUCTIVIDAD               | 9,081                   | 0             | 9,081                  | 8,606          | 94.77        |
| <b>SUMA SERVICIOS PERSONALES POR DEPENDENCIA</b>     | <b>156,441</b>          | <b>0</b>      | <b>156,441</b>         | <b>135,409</b> | <b>86.56</b> |
| <b>MATERIALES Y SUMINISTROS</b>                      |                         |               |                        |                |              |
| GUBERNATURA  | 861                     | 0             | 861                    | 163            | 18.93        |
| SECRETARIA DE GOBIERNO                               | 1,465                   | 0             | 1,465                  | 211            | 14.40        |
| SECRETARIA DE FINANZAS Y PLANEACION                  | 1,602                   | 0             | 1,602                  | 320            | 19.98        |
| SECRETARIA DE DESARROLLO ECONOMICO                   | 215                     | 0             | 215                    | 70             | 32.56        |
| SECRETARIA DE DESARROLLO AGROPECUARIO                | 211                     | 0             | 211                    | 0              | -            |
| SECRETARIA DE DESARROLLO URBANO Y OBRAS PUBLICAS     | 522                     | 0             | 522                    | 0              | -            |
| SECRETARIA DE EDUCACION                              | 225                     | 0             | 225                    | 80             | 35.56        |
| SECRETARIA DE SALUD                                  | 129                     | 0             | 129                    | 0              | -            |
| SECRETARIA DE GESTION E INNOVACION GUBERNAMENTAL     | 1,113                   | 0             | 1,113                  | 158            | 14.20        |
| SECRETARIA DE LA CONTRALORIA                         | 158                     | 0             | 158                    | 8              | 5.06         |
| REPRESENTACION DEL PODER EJECUTIVO                   | 40                      | 0             | 40                     | 12             | 30.00        |
| CONSEJERIA JURIDICA                                  | 170                     | 0             | 170                    | 36             | 21.18        |
| SECRETARIA DE TURISMO                                | 339                     | 0             | 339                    | 53             | 15.63        |
| SECRETARIA DE DESARROLLO HUMANO Y SOCIAL             | 368                     | 0             | 368                    | 8              | 2.17         |
| SECRETARIA DEL TRABAJO Y PRODUCTIVIDAD               | 853                     | 0             | 853                    | 26             | 3.05         |
| <b>SUMA MATERIALES Y SUMINISTROS POR DEPENDENCIA</b> | <b>8,271</b>            | <b>0</b>      | <b>8,271</b>           | <b>1,145</b>   | <b>13.84</b> |
| <b>SERVICIOS GENERALES</b>                           |                         |               |                        |                |              |
| GUBERNATURA  | 1,526                   | 0             | 1,526                  | 774            | 50.72        |
| SECRETARIA DE GOBIERNO                               | 3,131                   | 0             | 3,131                  | 454            | 14.50        |
| SECRETARIA DE FINANZAS Y PLANEACION                  | 5,429                   | 0             | 5,429                  | 1,850          | 34.08        |
| SECRETARIA DE DESARROLLO ECONOMICO                   | 840                     | 0             | 840                    | 399            | 47.50        |
| SECRETARIA DE DESARROLLO AGROPECUARIO                | 778                     | 0             | 778                    | 130            | 16.71        |
| SECRETARIA DE DESARROLLO URBANO Y OBRAS PUBLICAS     | 1,171                   | 0             | 1,171                  | 171            | 14.60        |
| SECRETARIA DE EDUCACION                              | 417                     | 0             | 417                    | 138            | 33.09        |
| SECRETARIA DE SALUD                                  | 744                     | 0             | 744                    | 70             | 9.41         |
| SECRETARIA DE GESTION E INNOVACION GUBERNAMENTAL     | 2,408                   | 0             | 2,408                  | 502            | 20.85        |
| SECRETARIA DE LA CONTRALORIA                         | 770                     | 0             | 770                    | 290            | 37.66        |
| REPRESENTACION DEL PODER EJECUTIVO                   | 213                     | 0             | 213                    | 40             | 18.78        |
| CONSEJERIA JURIDICA                                  | 415                     | 0             | 415                    | 83             | 20.00        |
| SECRETARIA DE TURISMO                                | 667                     | 0             | 667                    | 138            | 20.69        |
| SECRETARIA DE DESARROLLO HUMANO Y SOCIAL             | 1,331                   | 0             | 1,331                  | 337            | 25.32        |
| SECRETARIA DEL TRABAJO Y PRODUCTIVIDAD               | 1,304                   | 0             | 1,304                  | 138            | 10.58        |
| <b>SUMA SERVICIOS GENERALES POR DEPENDENCIA</b>      | <b>21,144</b>           | <b>0</b>      | <b>21,144</b>          | <b>5,514</b>   | <b>26.08</b> |
| <b>SUMA DE GASTO CORRIENTE POR DEPENDENCIA</b>       | <b>185,856</b>          | <b>0</b>      | <b>185,856</b>         | <b>142,068</b> | <b>76.44</b> |

**GOBIERNO DEL ESTADO DE MORELOS**  
**GASTO CORRIENTE DEL PODER EJECUTIVO POR DEPENDENCIA**  
**POR EL PERIODO DEL 1° DE ENERO AL 31 DE MARZO DE 2011**  
**(MILES DE PESOS)**

| CONCEPTO   | PRESUPUESTO DEL PERIODO | AMPLIACIONES  | PRESUPUESTO MODIFICADO | EJERCIDO       | % DE         |
|--|-------------------------|---------------|------------------------|----------------|--------------|
|  | ENE-DIC                 | (REDUCCIONES) | ENE-DIC                | ENE-MZO        | AVANCE       |
| <b>GASTO CORRIENTE</b>                               |                         |               |                        |                |              |
| <b>SERVICIOS PERSONALES</b>                          |                         |               |                        |                |              |
| GUBERNATURA  | 34,102                  | 0             | 34,102                 | 8,572          | 25.14        |
| SECRETARIA DE GOBIERNO                               | 90,870                  | 0             | 90,870                 | 21,481         | 23.64        |
| SECRETARIA DE FINANZAS Y PLANEACION                  | 128,253                 | 0             | 128,253                | 30,480         | 23.77        |
| SECRETARIA DE DESARROLLO ECONOMICO                   | 16,868                  | 0             | 16,868                 | 4,614          | 27.35        |
| SECRETARIA DE DESARROLLO AGROPECUARIO                | 25,733                  | 0             | 25,733                 | 6,683          | 25.97        |
| SECRETARIA DE DESARROLLO URBANO Y OBRAS PUBLICAS     | 42,800                  | 0             | 42,800                 | 11,299         | 26.40        |
| SECRETARIA DE EDUCACION                              | 17,259                  | 0             | 17,259                 | 4,529          | 26.24        |
| SECRETARIA DE SALUD                                  | 8,841                   | 0             | 8,841                  | 2,486          | 28.12        |
| SECRETARIA DE GESTION E INNOVACION GUBERNAMENTAL     | 72,118                  | 0             | 72,118                 | 17,467         | 24.22        |
| SECRETARIA DE LA CONTRALORIA                         | 25,096                  | 0             | 25,096                 | 6,645          | 26.48        |
| REPRESENTACION DEL PODER EJECUTIVO                   | 3,716                   | 0             | 3,716                  | 970            | 26.10        |
| CONSEJERIA JURIDICA                                  | 12,048                  | 0             | 12,048                 | 3,034          | 25.18        |
| SECRETARIA DE TURISMO                                | 10,193                  | 0             | 10,193                 | 2,822          | 27.69        |
| SECRETARIA DE DESARROLLO HUMANO Y SOCIAL             | 22,098                  | 0             | 22,098                 | 5,721          | 25.89        |
| SECRETARIA DEL TRABAJO Y PRODUCTIVIDAD               | 32,589                  | 0             | 32,589                 | 8,606          | 26.41        |
| <b>SUMA SERVICIOS PERSONALES POR DEPENDENCIA</b>     | <b>542,584</b>          | <b>0</b>      | <b>542,584</b>         | <b>135,409</b> | <b>24.96</b> |
| <b>MATERIALES Y SUMINISTROS</b>                      |                         |               |                        |                |              |
| GUBERNATURA  | 3,350                   | 0             | 3,350                  | 163            | 4.87         |
| SECRETARIA DE GOBIERNO                               | 4,440                   | 0             | 4,440                  | 211            | 4.75         |
| SECRETARIA DE FINANZAS Y PLANEACION                  | 4,256                   | 0             | 4,256                  | 320            | 7.52         |
| SECRETARIA DE DESARROLLO ECONOMICO                   | 661                     | 0             | 661                    | 70             | 10.59        |
| SECRETARIA DE DESARROLLO AGROPECUARIO                | 885                     | 0             | 885                    | 0              | -            |
| SECRETARIA DE DESARROLLO URBANO Y OBRAS PUBLICAS     | 1,843                   | 0             | 1,843                  | 0              | -            |
| SECRETARIA DE EDUCACION                              | 591                     | 0             | 591                    | 80             | 13.54        |
| SECRETARIA DE SALUD                                  | 400                     | 0             | 400                    | 0              | -            |
| SECRETARIA DE GESTION E INNOVACION GUBERNAMENTAL     | 2,905                   | 0             | 2,905                  | 158            | 5.44         |
| SECRETARIA DE LA CONTRALORIA                         | 665                     | 0             | 665                    | 8              | 1.20         |
| REPRESENTACION DEL PODER EJECUTIVO                   | 127                     | 0             | 127                    | 12             | 9.45         |
| CONSEJERIA JURIDICA                                  | 715                     | 0             | 715                    | 36             | 5.03         |
| SECRETARIA DE TURISMO                                | 1,055                   | 0             | 1,055                  | 53             | 5.02         |
| SECRETARIA DE DESARROLLO HUMANO Y SOCIAL             | 759                     | 0             | 759                    | 8              | 1.05         |
| SECRETARIA DEL TRABAJO Y PRODUCTIVIDAD               | 1,803                   | 0             | 1,803                  | 26             | 1.44         |
| <b>SUMA MATERIALES Y SUMINISTROS POR DEPENDENCIA</b> | <b>24,455</b>           | <b>0</b>      | <b>24,455</b>          | <b>1,145</b>   | <b>4.68</b>  |
| <b>SERVICIOS GENERALES</b>                           |                         |               |                        |                |              |
| GUBERNATURA  | 4,730                   | 0             | 4,730                  | 774            | 16.36        |
| SECRETARIA DE GOBIERNO                               | 11,199                  | 0             | 11,199                 | 454            | 4.05         |
| SECRETARIA DE FINANZAS Y PLANEACION                  | 16,542                  | 0             | 16,542                 | 1,850          | 11.18        |
| SECRETARIA DE DESARROLLO ECONOMICO                   | 2,480                   | 0             | 2,480                  | 399            | 16.09        |
| SECRETARIA DE DESARROLLO AGROPECUARIO                | 1,723                   | 0             | 1,723                  | 130            | 7.54         |
| SECRETARIA DE DESARROLLO URBANO Y OBRAS PUBLICAS     | 2,879                   | 0             | 2,879                  | 171            | 5.94         |
| SECRETARIA DE EDUCACION                              | 998                     | 0             | 998                    | 138            | 13.83        |
| SECRETARIA DE SALUD                                  | 1,228                   | 0             | 1,228                  | 70             | 5.70         |
| SECRETARIA DE GESTION E INNOVACION GUBERNAMENTAL     | 6,222                   | 0             | 6,222                  | 502            | 8.07         |
| SECRETARIA DE LA CONTRALORIA                         | 2,375                   | 0             | 2,375                  | 290            | 12.21        |
| REPRESENTACION DEL PODER EJECUTIVO                   | 516                     | 0             | 516                    | 40             | 7.75         |
| CONSEJERIA JURIDICA                                  | 1,228                   | 0             | 1,228                  | 83             | 6.76         |
| SECRETARIA DE TURISMO                                | 2,330                   | 0             | 2,330                  | 138            | 5.92         |
| SECRETARIA DE DESARROLLO HUMANO Y SOCIAL             | 3,289                   | 0             | 3,289                  | 337            | 10.25        |
| SECRETARIA DEL TRABAJO Y PRODUCTIVIDAD               | 3,139                   | 0             | 3,139                  | 138            | 4.40         |
| <b>SUMA SERVICIOS GENERALES POR DEPENDENCIA</b>      | <b>60,878</b>           | <b>0</b>      | <b>60,878</b>          | <b>5,514</b>   | <b>9.06</b>  |
| <b>SUMA DE GASTO CORRIENTE POR DEPENDENCIA</b>       | <b>627,917</b>          | <b>0</b>      | <b>627,917</b>         | <b>142,068</b> | <b>22.63</b> |

GOBIERNO DEL ESTADO DE MORELOS

GASTO SOCIAL DEL PODER EJECUTIVO POR DEPENDENCIA  
 POR EL PERÍODO DEL 1° DE ENERO AL 31 DE MARZO DE 2011  
 (MILES DE PESOS)

| C O N C E P T O                                      | PRESUPUESTO<br>DEL PERIODO | AMPLIACIONES  | PRESUPUESTO<br>MODIFICADO | EJERCIDO       | % DE         |
|--|----------------------------|---------------|---------------------------|----------------|--------------|
|  | ENE-MZO                    | (REDUCCIONES) | ENE-MZO                   | ENE-MZO        | AVANCE       |
| <b>GASTO SOCIAL</b>                                  |                            |               |                           |                |              |
| <b>SERVICIOS PERSONALES</b>                          |                            |               |                           |                |              |
| PROCURADURIA GENERAL DE JUSTICIA                     | 75,332                     | 0             | 75,332                    | 72,275         | 95.94        |
| SECRETARIA DE SEGURIDAD PUBLICA                      | 94,607                     | 0             | 94,607                    | 73,765         | 77.97        |
| <b>SUMA SERVICIOS PERSONALES POR DEPENDENCIA</b>     | <b>169,939</b>             | <b>0</b>      | <b>169,939</b>            | <b>146,040</b> | <b>85.94</b> |
| <b>MATERIALES Y SUMINISTROS</b>                      |                            |               |                           |                |              |
| PROCURADURIA GENERAL DE JUSTICIA                     | 7,497                      | 0             | 7,497                     | 2,679          | 35.73        |
| SECRETARIA DE SEGURIDAD PUBLICA                      | 23,742                     | 0             | 23,742                    | 10,529         | 44.35        |
| <b>SUMA MATERIALES Y SUMINISTROS POR DEPENDENCIA</b> | <b>31,239</b>              | <b>0</b>      | <b>31,239</b>             | <b>13,208</b>  | <b>42.28</b> |
| <b>SERVICIOS GENERALES</b>                           |                            |               |                           |                |              |
| PROCURADURIA GENERAL DE JUSTICIA                     | 14,970                     | 0             | 14,970                    | 6,306          | 42.12        |
| SECRETARIA DE SEGURIDAD PUBLICA                      | 16,450                     | 0             | 16,450                    | 4,815          | 29.27        |
| <b>SUMA SERVICIOS GENERALES POR DEPENDENCIA</b>      | <b>31,420</b>              | <b>0</b>      | <b>31,420</b>             | <b>11,121</b>  | <b>35.39</b> |
| <b>SUMA DE GASTO SOCIAL POR DEPENDENCIA</b>          | <b>232,598</b>             | <b>0</b>      | <b>232,598</b>            | <b>170,369</b> | <b>73.25</b> |

GOBIERNO DEL ESTADO DE MORELOS

GASTO SOCIAL DEL PODER EJECUTIVO POR DEPENDENCIA  
 POR EL PERÍODO DEL 1° DE ENERO AL 31 DE MARZO DE 2011  
 (MILES DE PESOS)

| C O N C E P T O                                      | PRESUPUESTO<br>DEL PERIODO | AMPLIACIONES  | PRESUPUESTO<br>MODIFICADO | EJERCIDO       | % DE         |
|--|----------------------------|---------------|---------------------------|----------------|--------------|
|  | ENE-DIC                    | (REDUCCIONES) | ENE-DIC                   | ENE-MZO        | AVANCE       |
| <b>GASTO SOCIAL</b>                                  |                            |               |                           |                |              |
| <b>SERVICIOS PERSONALES</b>                          |                            |               |                           |                |              |
| PROCURADURIA GENERAL DE JUSTICIA                     | 245,568                    | 0             | 245,568                   | 72,275         | 29.43        |
| SECRETARIA DE SEGURIDAD PUBLICA                      | 323,244                    | 0             | 323,244                   | 73,765         | 22.82        |
| <b>SUMA SERVICIOS PERSONALES POR DEPENDENCIA</b>     | <b>568,812</b>             | <b>0</b>      | <b>568,812</b>            | <b>146,040</b> | <b>25.67</b> |
| <b>MATERIALES Y SUMINISTROS</b>                      |                            |               |                           |                |              |
| PROCURADURIA GENERAL DE JUSTICIA                     | 23,582                     | 0             | 23,582                    | 2,679          | 11.36        |
| SECRETARIA DE SEGURIDAD PUBLICA                      | 82,025                     | 0             | 82,025                    | 10,529         | 12.84        |
| <b>SUMA MATERIALES Y SUMINISTROS POR DEPENDENCIA</b> | <b>105,607</b>             | <b>0</b>      | <b>105,607</b>            | <b>13,208</b>  | <b>12.51</b> |
| <b>SERVICIOS GENERALES</b>                           |                            |               |                           |                |              |
| PROCURADURIA GENERAL DE JUSTICIA                     | 31,079                     | 0             | 31,079                    | 6,306          | 20.29        |
| SECRETARIA DE SEGURIDAD PUBLICA                      | 32,219                     | 0             | 32,219                    | 4,815          | 14.94        |
| <b>SUMA SERVICIOS GENERALES POR DEPENDENCIA</b>      | <b>63,298</b>              | <b>0</b>      | <b>63,298</b>             | <b>11,121</b>  | <b>17.57</b> |
| <b>SUMA DE GASTO SOCIAL POR DEPENDENCIA</b>          | <b>737,717</b>             | <b>0</b>      | <b>737,717</b>            | <b>170,369</b> | <b>23.09</b> |



GOBIERNO DEL ESTADO DE MORELOS

GASTO CORRIENTE Y SOCIAL DEL PODER EJECUTIVO POR PARTIDA  
 POR EL PERÍODO DEL 1° DE ENERO AL 31 DE MARZO DE 2011  
 (MILES DE PESOS)

| CONCEPTO   | PRESUPUESTO DEL PERIODO | AMPLIACIONES  | PRESUPUESTO MODIFICADO | EJERCIDO       | % DE         |
|--|-------------------------|---------------|------------------------|----------------|--------------|
|  | ENE-MZO                 | (REDUCCIONES) | ENE-MZO                | ENE-MZO        | AVANCE       |
| <b>GASTO CORRIENTE Y SOCIAL</b>                                  |                         |               |                        |                |              |
| <b>SERVICIOS PERSONALES</b>                                      |                         |               |                        |                |              |
| SUELDOS BASE AL PERSONAL PERMANENTE                              | 112,348                 | 0             | 112,348                | 108,876        | 96.91        |
| REMUNERACIONES AL PERSONAL DE CARACTER TRANSITORIO               | 498                     | 0             | 498                    | 2,434          | 488.76       |
| HONORARIOS ASIMILABLES A SALARIOS                                | 463                     | 0             | 463                    | 57             | 12.31        |
| SUELDO BASE A PERSONAL EVENTUAL                                  | 35                      | 0             | 35                     | 2,377          | 6,791.43     |
| REMUNERACIONES ADICIONALES Y ESPECIALES                          | 114,058                 | 0             | 114,058                | 105,332        | 92.35        |
| QUINQUENIOS  | 2,859                   | 0             | 2,859                  | 2,684          | 93.88        |
| PRIMA DE VACACIONES  | 0                       | 0             | 0                      | 23             | -            |
| GRATIFICACION DE FIN DE AÑO                                      | 77,409                  | 0             | 77,409                 | 71,238         | 92.03        |
| HORAS EXTRAORDINARIAS  | 305                     | 0             | 305                    | 209            | 68.52        |
| COMPENSACIONES   | 32,610                  | 0             | 32,610                 | 25,364         | 77.78        |
| OTRAS COMPENSACIONES   | 875                     | 0             | 875                    | 5,814          | 664.46       |
| SEGURIDAD SOCIAL   | 39,642                  | 0             | 39,642                 | 22,335         | 56.34        |
| CUOTAS AL I.M.S.S.   | 31,551                  | 0             | 31,551                 | 16,878         | 53.49        |
| APORTACIONES A FONDOS DE VIVIENDA                                | 2                       | 0             | 2                      | 0              | -            |
| INSTITUTO DE CREDITO P/LOS TRABAJADORES AL SERVICIO DEL GOBIERNO | 2,352                   | 0             | 2,352                  | 3,591          | 152.68       |
| APORTACIONES AL SISTEMA PARA EL RETIRO                           | 862                     | 0             | 862                    | 0              | -            |
| APORTACIONES PARA SEGUROS DE VIDA                                | 3,518                   | 0             | 3,518                  | 1,866          | 53.04        |
| APORTACIONES PARA SEGUROS DE GASTOS MEDICOS MAYORES              | 1,357                   | 0             | 1,357                  | 0              | -            |
| OTRAS PRESTACIONES SOCIALES Y ECONOMICAS                         | 37,234                  | 0             | 37,234                 | 42,472         | 114.07       |
| INDEMNIZACIONES  | 0                       | 0             | 0                      | 538            | -            |
| FONDO DE AYUDA PARA GASTOS DE DEFUNCION                          | 10                      | 0             | 10                     | 12             | 120.00       |
| FONDO DE PREVISION PARA GASTOS EXTRAORDINARIOS                   | 682                     | 0             | 682                    | 632            | 92.67        |
| PRESTACIONES EXTRAORDINARIAS                                     | 25,827                  | 0             | 25,827                 | 32,510         | 125.88       |
| BIENESTAR FAMILIAR   | 819                     | 0             | 819                    | 759            | 92.67        |
| AYUDA DE RENTA   | 1,782                   | 0             | 1,782                  | 1,690          | 94.84        |
| DESPENSA   | 3,300                   | 0             | 3,300                  | 1,992          | 60.36        |
| AYUDA PARA TRANSPORTE  | 1,068                   | 0             | 1,068                  | 1,008          | 94.38        |
| OTRAS PRESTACIONES ECONOMICAS                                    | 195                     | 0             | 195                    | 0              | -            |
| BONIFICACION FISCAL  | 3,551                   | 0             | 3,551                  | 3,331          | 93.80        |
| PREVENCIONES DE CARACTER LABORAL, ECONOMICA Y DE SEG. SOCIAL     | 22,600                  | 0             | 22,600                 | 0              | -            |
| <b>SUMA SERVICIOS PERSONALES</b>                                 | <b>326,380</b>          | <b>0</b>      | <b>326,380</b>         | <b>281,449</b> | <b>86.23</b> |

GOBIERNO DEL ESTADO DE MORELOS

GASTO CORRIENTE Y SOCIAL DEL PODER EJECUTIVO POR PARTIDA

POR EL PERÍODO DEL 1° DE ENERO AL 31 DE MARZO DE 2011

(MILES DE PESOS)

| C O N C E P T O   | PRESUPUESTO   | AMPLIACIONES  | PRESUPUESTO   | EJERCIDO      | % DE         |
|---|---------------|---------------|---------------|---------------|--------------|
|   | DEL PERIODO   |               | MODIFICADO    |               |              |
|   | ENE-MZO       | (REDUCCIONES) | ENE-MZO       | ENE-MZO       | AVANCE       |
| <b>GASTO CORRIENTE Y SOCIAL</b>                                   |               |               |               |               |              |
| <b>MATERIALES Y SUMINISTROS</b>                                   |               |               |               |               |              |
| MATERIALES DE ADMON, EMISION DE DOCUMENTOS Y ARTS. OFICIALES      | 4,863         | 0             | 4,863         | 380           | 7.81         |
| MATERIALES, UTILES Y EQUIPOS MENORES DE OFICINA                   | 1,686         | 0             | 1,686         | 58            | 3.44         |
| MATERIALES Y UTILES DE IMPRESION Y REPRODUCCION                   | 212           | 0             | 212           | 0             | -            |
| MATERIAL ESTADISTICO Y GEOGRAFICO                                 | 1             | 0             | 1             | 0             | -            |
| MATERIALES, UTILES Y EQUIPOS MENORES DE TECNOL. DE LA INFORMACION | 1,473         | 0             | 1,473         | 134           | 9.10         |
| MATERIAL IMPRESO E INFORMACION DIGITAL                            | 30            | 0             | 30            | 122           | 406.67       |
| MATERIAL DE LIMPIEZA  | 588           | 0             | 588           | 58            | 9.86         |
| MATERIAL DIDACTICO Y UTILES DE ENSEÑANZA                          | 293           | 0             | 293           | 8             | 2.73         |
| MATERIALES PARA EL REGISTRO E IDENTIFICACION DE BIENES Y PERSONAS | 580           | 0             | 580           | 0             | -            |
| ALIMENTOS Y UTENSILIOS  | 14,605        | 0             | 14,605        | 6,450         | 44.16        |
| PRODUCTOS ALIMENTICIOS PARA PERSONAS                              | 1,481         | 0             | 1,481         | 299           | 20.19        |
| ALIMENTACION EN PROGRAMAS INSTITUCIONALES                         | 12,873        | 0             | 12,873        | 6,128         | 47.60        |
| PRODUCTOS ALIMENTICIOS PARA ANIMALES                              | 45            | 0             | 45            | 9             | 20.00        |
| UTENSILIOS PARA EL SERVICIO DE ALIMENTACION                       | 206           | 0             | 206           | 14            | 6.80         |
| MATERIALES Y ARTS. DE CONSTRUCCION Y REPARACION Y MANTENIMIENTO   | 1,116         | 0             | 1,116         | 40            | 3.58         |
| PRODUCTOS MINERALES NO METALICOS                                  | 119           | 0             | 119           | 1             | 0.84         |
| CEMENTO Y PRODUCTOS DE CONCRETO                                   | 29            | 0             | 29            | 1             | 3.45         |
| CAL, YESO Y PRODUCTOS DE YESO                                     | 27            | 0             | 27            | 0             | -            |
| MADERA Y PRODUCTOS DE MADERA                                      | 52            | 0             | 52            | 2             | 3.85         |
| VIDRIO Y PRODUCTOS DE VIDRIO                                      | 31            | 0             | 31            | 0             | -            |
| MATERIAL ELECTRICO  | 310           | 0             | 310           | 12            | 3.87         |
| MATERIAL ELECTRONICO  | 4             | 0             | 4             | 6             | 150.00       |
| ARTICULOS METALICOS PARA LA CONSTRUCCION                          | 188           | 0             | 188           | 7             | 3.72         |
| MATERIALES COMPLEMENTARIOS  | 193           | 0             | 193           | 6             | 3.11         |
| OTROS MATERIALES Y ARTICULOS DE CONSTRUCCION Y REPARACION         | 163           | 0             | 163           | 5             | 3.07         |
| PRODUCTOS QUIMICOS, FARMACEUTICOS Y DE LABORATORIO                | 628           | 0             | 628           | 149           | 23.73        |
| PRODUCTOS QUIMICOS BASICOS  | 41            | 0             | 41            | 0             | -            |
| FERTILIZANTES, PESTICIDAS, ABONOS Y OTROS AGROQUIMICOS            | 7             | 0             | 7             | 0             | -            |
| MEDICINAS Y PRODUCTOS FARMACEUTICOS                               | 337           | 0             | 337           | 30            | 8.90         |
| MATERIALES, ACCESORIOS Y SUMINISTROS MEDICOS                      | 216           | 0             | 216           | 26            | 12.04        |
| MATERIALES, ACCESORIOS Y SUMINISTROS DE LABORATORIO               | 0             | 0             | 0             | 93            | -            |
| FIBRAS SINTETICAS, HULES, PLASTICOS Y DERIVADOS                   | 22            | 0             | 22            | 0             | -            |
| OTROS PRODUCTOS QUIMICOS  | 5             | 0             | 5             | 0             | -            |
| COMBUSTIBLES  | 12,779        | 0             | 12,779        | 6,993         | 54.72        |
| LUBRICANTES Y ADITIVOS  | 923           | 0             | 923           | 126           | 13.65        |
| VESTUARIO, BLANCOS, PRENDAS DE PROTECCION Y ARTS. DEPORTIVOS      | 293           | 0             | 293           | 128           | 43.69        |
| VESTUARIO   | 94            | 0             | 94            | 26            | 27.66        |
| UNIFORMES   | 157           | 0             | 157           | 34            | 21.66        |
| PRENDAS DE SEGURIDAD Y PROTECCION PERSONAL                        | 31            | 0             | 31            | 51            | 164.52       |
| ARTICULOS DEPORTIVOS  | 9             | 0             | 9             | 0             | -            |
| BLANCOS Y OTROS PRODUCTOS TEXTILES, EXCEPTO PRENDAS DE VESTIR     | 2             | 0             | 2             | 17            | 850.00       |
| HERRAMIENTAS, REFACCIONES Y ACCESORIOS MENORES                    | 4,303         | 0             | 4,303         | 87            | 2.02         |
| HERRAMIENTAS MENORES  | 358           | 0             | 358           | 1             | 0.28         |
| REFACCIONES Y ACCESORIOS MENORES DE EDIFICIOS                     | 162           | 0             | 162           | 1             | 0.62         |
| REFAC. Y ACCES. MENORES DE MOBILIARIO Y EQUIPO DE ADMON, EDUCAC.  | 23            | 0             | 23            | 2             | 8.70         |
| REFAC. Y ACCES. MENORES DE EQUIPO DE COMPUTO Y TECNOLOG.          | 110           | 0             | 110           | 15            | 13.64        |
| REFAC. Y ACCES. MENORES DE EQ. E INSTRUMENTAL MEDICO Y DE LAB.    | 19            | 0             | 19            | 2             | 10.53        |
| REFACCIONES Y ACCESORIOS  | 1,031         | 0             | 1,031         | 19            | 1.84         |
| LLANTAS Y CAMARAS   | 2,593         | 0             | 2,593         | 36            | 1.39         |
| REFACCIONES Y ACCESORIOS MENORES DE OTROS BIENES MUEBLES          | 7             | 0             | 7             | 11            | 157.14       |
| <b>SUMA MATERIALES Y SUMINISTROS</b>                              | <b>39,510</b> | <b>0</b>      | <b>39,510</b> | <b>14,353</b> | <b>36.33</b> |

GOBIERNO DEL ESTADO DE MORELOS

GASTO CORRIENTE Y SOCIAL DEL PODER EJECUTIVO POR PARTIDA

POR EL PERÍODO DEL 1° DE ENERO AL 31 DE MARZO DE 2011

(MILES DE PESOS)

| CONCEPTO   | PRESUPUESTO DEL PERIODO | AMPLIACIONES  | PRESUPUESTO MODIFICADO | EJERCIDO | % DE   |
|--|-------------------------|---------------|------------------------|----------|--------|
|  | ENE-MZO                 | (REDUCCIONES) | ENE-MZO                | ENE-MZO  | AVANCE |
| <b>GASTO CORRIENTE Y SOCIAL</b>                                    |                         |               |                        |          |        |
| <b>SERVICIOS GENERALES</b>   |                         |               |                        |          |        |
| SERVICIOS BASICOS  | 11,401                  | 0             | 11,401                 | 5,746    | 50.40  |
| ENERGIA ELECTRICA  | 4,374                   | 0             | 4,374                  | 2,663    | 60.88  |
| AGUA   | 461                     | 0             | 461                    | 106      | 22.99  |
| TELEFONIA TRADICIONAL  | 4,892                   | 0             | 4,892                  | 2,287    | 46.75  |
| TELEFONIA CELULAR  | 1,053                   | 0             | 1,053                  | 593      | 56.32  |
| SERVICIOS DE TELECOMUNICACIONES Y SATELITES                        | 436                     | 0             | 436                    | 18       | 4.13   |
| SERVS. DE ACCESO A INTERNET, REDES Y PROCESAMIENTO DE INF.         | 67                      | 0             | 67                     | 31       | 46.27  |
| SERVICIO POSTAL  | 118                     | 0             | 118                    | 48       | 40.68  |
| SERVICIOS DE ARRENDAMIENTO   | 6,674                   | 0             | 6,674                  | 2,818    | 42.22  |
| ARRENDAMIENTO DE TERRENOS  | 69                      | 0             | 69                     | 0        | -      |
| ARRENDAMIENTO DE EDIFICIOS   | 4,445                   | 0             | 4,445                  | 2,546    | 57.28  |
| ARRENDAMIENTO DE MOB. Y EQ. DE ADMON., EDUCACIONAL Y RECREATIVO    | 1,688                   | 0             | 1,688                  | 203      | 12.03  |
| ARRENDAMIENTO DE MAQUINARIA, OTROS EQUIPOS Y HERRAMIENTAS          | 5                       | 0             | 5                      | 0        | -      |
| ARRENDAMIENTO DE ACTIVOS INTANGIBLES                               | 1                       | 0             | 1                      | 0        | -      |
| OTROS ARRENDAMIENTOS   | 466                     | 0             | 466                    | 69       | 14.81  |
| SERVICIOS PROFESIONALES, CIENTIFICOS, TECNICOS Y OTROS SERVICIOS   | 3,770                   | 0             | 3,770                  | 346      | 9.18   |
| SERVICIOS LEGALES, DE CONTABILIDAD, AUDITORIA Y RELACIONADOS       | 7                       | 0             | 7                      | 0        | -      |
| SERVICIOS DE DISEÑO, ARQUITECTURA, INGENIERIA Y ACT. RELACIONADAS  | 0                       | 0             | 0                      | 46       | -      |
| SERVS. DE CONSULT. ADMTIVA., PROCESOS, TEC. Y TECNOL. DE LA INF.   | 0                       | 0             | 0                      | 0        | -      |
| SERVICIOS DE CAPACITACION  | 2,077                   | 0             | 2,077                  | 192      | 9.24   |
| SERVICIOS DE FOTOCOPIADO Y PREPARACION DE DOCUMENTOS               | 83                      | 0             | 83                     | 0        | -      |
| SERVICIOS DE APOYO ADMINISTRATIVO                                  | 2                       | 0             | 2                      | 1        | 50.00  |
| SERVICIOS DE IMPRESION DE FORMAS OFICIALES                         | 206                     | 0             | 206                    | 13       | 6.31   |
| SERVICIOS DE IMPRESION Y ELABORACIÓN DE MATERIALES INFORMATIVOS    | 71                      | 0             | 71                     | 47       | 66.20  |
| SERVICIOS DE VIGILANCIA  | 1,248                   | 0             | 1,248                  | 47       | 3.77   |
| SERVICIOS PROFESIONALES, CIENTIFICOS Y TECNICOS INTEGRALES         | 76                      | 0             | 76                     | 0        | -      |
| SERVICIOS FINANCIEROS, BANCARIOS Y COMERCIALES                     | 8,306                   | 0             | 8,306                  | 6,276    | 75.56  |
| SERVICIOS FINANCIEROS Y BANCARIOS                                  | 3                       | 0             | 3                      | 4        | 133.33 |
| SERVICIOS DE RECAUDACION, TRASLADO Y CUSTODIA DE VALORES           | 0                       | 0             | 0                      | 14       | -      |
| SEGURO DE BIENES PATRIMONIALES                                     | 8,146                   | 0             | 8,146                  | 6,237    | 76.57  |
| ALMACENAJE, ENVASE Y EMBALAJE                                      | 1                       | 0             | 1                      | 0        | -      |
| FLETES Y MANIOBRAS   | 156                     | 0             | 156                    | 21       | 13.46  |
| SERVS. DE INSTALACION, REPARACION, MANTENIMIENTO Y CONSERVACION    | 14,938                  | 0             | 14,938                 | 480      | 3.21   |
| CONSERVACION Y MANTENIMIENTO MENOR DE INMUEBLES                    | 1,951                   | 0             | 1,951                  | 263      | 13.48  |
| INSTALACION, REPARACION Y MANTTO. DE MOB. Y EQ. DE ADMON.          | 541                     | 0             | 541                    | 4        | 0.74   |
| INSTALACION REPARACIÓN Y MANTTO. DE EQ. DE COMPUTO Y TECNOL.       | 321                     | 0             | 321                    | 4        | 1.25   |
| INSTALACION, REPARACION, Y MANTTO. DE EQ. E INSTRUMENTAL MEDICO    | 84                      | 0             | 84                     | 4        | 4.76   |
| REPARACION Y MANTENIMIENTO DE EQUIPO DE TRANSPORTE                 | 5,975                   | 0             | 5,975                  | 192      | 3.21   |
| REPARACION Y MANTENIMIENTO DE EQUIPO DE DEFENSA Y SEGURIDAD        | 5,000                   | 0             | 5,000                  | 0        | -      |
| INSTALACION, REPARACION Y MANTTO. DE MAQUINARIA, OTROS EQUIPOS Y I | 79                      | 0             | 79                     | 3        | 3.80   |
| SERVICIOS DE LIMPIEZA Y MANEJO DE DESECHOS                         | 604                     | 0             | 604                    | 8        | 1.32   |
| SERVICIOS DE JARDINERIA Y FUMIGACION                               | 383                     | 0             | 383                    | 2        | 0.52   |
| SERVICIOS DE COMUNICACION SOCIAL Y PUBLICIDAD                      | 1,380                   | 0             | 1,380                  | 81       | 5.87   |
| DIFUSION POR RADIO, TELEVISION Y OTROS MEDIOS DE MENSAJES          | 27                      | 0             | 27                     | 59       | 218.52 |
| SERVS. DE CREATIVIDAD, PREPRODUC. DE PUBLICIDAD, EXCEPTO INTERNET  | 1,262                   | 0             | 1,262                  | 0        | -      |
| SERVICIOS DE REVELADO DE FOTOGRAFIAS                               | 5                       | 0             | 5                      | 4        | 80.00  |
| SERVICIOS DE LA INDUSTRIA FILMICA, DEL SONIDO Y DEL VIDEO          | 7                       | 0             | 7                      | 0        | -      |
| OTROS SERVICIOS DE INFORMACION                                     | 79                      | 0             | 79                     | 18       | 22.78  |
| SERVICIOS DE TRASLADO Y VIATICOS                                   | 1,991                   | 0             | 1,991                  | 345      | 17.33  |
| PASAJES AEREOS   | 6                       | 0             | 6                      | 0        | -      |
| PASAJES TERRESTRES   | 333                     | 0             | 333                    | 31       | 9.31   |

GOBIERNO DEL ESTADO DE MORELOS

GASTO CORRIENTE Y SOCIAL DEL PODER EJECUTIVO POR PARTIDA  
 POR EL PERÍODO DEL 1° DE ENERO AL 31 DE MARZO DE 2011  
 (MILES DE PESOS)

| C O N C E P T O                             | PRESUPUESTO<br>DEL PERIODO | AMPLIACIONES  | PRESUPUESTO<br>MODIFICADO | EJERCIDO      | % DE         |
|---|----------------------------|---------------|---------------------------|---------------|--------------|
|   | ENE-MZO                    | (REDUCCIONES) | ENE-MZO                   | ENE-MZO       | AVANCE       |
| <b>GASTO CORRIENTE Y SOCIAL</b>             |                            |               |                           |               |              |
| <b>SERVICIOS GENERALES</b>                  |                            |               |                           |               |              |
| VIATICOS DENTRO DEL ESTADO                  | 927                        | 0             | 927                       | 10            | 1.08         |
| VIATICOS FUERA DEL ESTADO                   | 663                        | 0             | 663                       | 156           | 23.53        |
| OTROS SERVICIOS DE TRASLADO Y HOSPEDAJE     | 62                         | 0             | 62                        | 148           | 238.71       |
| SERVICIOS OFICIALES                         | 1,712                      | 0             | 1,712                     | 302           | 17.64        |
| GASTOS DE CEREMONIAL                        | 436                        | 0             | 436                       | 0             | -            |
| GASTOS DE ORDEN SOCIAL Y CULTURAL           | 109                        | 0             | 109                       | 1             | 0.92         |
| CONGRESOS Y CONVENCIONES                    | 806                        | 0             | 806                       | 129           | 16.00        |
| EXPOSICIONES                                | 71                         | 0             | 71                        | 0             | -            |
| GASTOS DE REPRESENTACIÓN                    | 290                        | 0             | 290                       | 172           | 59.31        |
| OTROS SERVICIOS GENERALES                   | 2,392                      | 0             | 2,392                     | 241           | 10.08        |
| IMPUESTOS Y DERECHOS                        | 2,258                      | 0             | 2,258                     | 239           | 10.58        |
| SENTENCIAS Y RESOLUCIONES JUDICIALES        | 24                         | 0             | 24                        | 0             | -            |
| PENAS, MULTAS, ACCESORIOS Y ACTUALIZACIONES | 54                         | 0             | 54                        | 0             | -            |
| OTROS GASTOS POR RESPONSABILIDADES          | 56                         | 0             | 56                        | 2             | 3.57         |
| <b>SUMA SERVICIOS GENERALES</b>             | <b>52,564</b>              | <b>0</b>      | <b>52,564</b>             | <b>16,635</b> | <b>31.65</b> |

GOBIERNO DEL ESTADO DE MORELOS

GASTO CORRIENTE Y SOCIAL DEL PODER EJECUTIVO POR PARTIDA

POR EL PERÍODO DEL 1° DE ENERO AL 31 DE MARZO DE 2011

(MILES DE PESOS)

| CONCEPTO   | PRESUPUESTO DEL PERIODO | AMPLIACIONES  | PRESUPUESTO MODIFICADO | EJERCIDO       | % DE         |
|--|-------------------------|---------------|------------------------|----------------|--------------|
|  | ENE-DIC                 | (REDUCCIONES) | ENE-DIC                | ENE-MZO        | AVANCE       |
| <b>GASTO CORRIENTE Y SOCIAL</b>                                  |                         |               |                        |                |              |
| <b>SERVICIOS PERSONALES</b>                                      |                         |               |                        |                |              |
| SUELDOS BASE AL PERSONAL PERMANENTE                              | 449,392                 | 0             | 449,392                | 108,876        | 24.23        |
| REMUNERACIONES AL PERSONAL DE CARACTER TRANSITORIO               | 1,706                   | 0             | 1,706                  | 2,434          | 142.67       |
| HONORARIOS ASIMILABLES A SALARIOS                                | 1,662                   | 0             | 1,662                  | 57             | 3.43         |
| SUELDO BASE A PERSONAL EVENTUAL                                  | 44                      | 0             | 44                     | 2,377          | 5,402.27     |
| REMUNERACIONES ADICIONALES Y ESPECIALES                          | 290,003                 | 0             | 290,003                | 105,332        | 36.32        |
| QUINQUENIOS  | 11,440                  | 0             | 11,440                 | 2,684          | 23.46        |
| PRIMA DE VACACIONES  | 8,775                   | 0             | 8,775                  | 23             | 0.26         |
| GRATIFICACION DE FIN DE AÑO                                      | 154,817                 | 0             | 154,817                | 71,238         | 46.01        |
| HORAS EXTRAORDINARIAS  | 920                     | 0             | 920                    | 209            | 22.72        |
| COMPENSACIONES   | 110,552                 | 0             | 110,552                | 25,364         | 22.94        |
| OTRAS COMPENSACIONES   | 3,499                   | 0             | 3,499                  | 5,814          | 166.16       |
| SEGURIDAD SOCIAL   | 153,253                 | 0             | 153,253                | 22,335         | 14.57        |
| CUOTAS AL I.M.S.S.   | 126,204                 | 0             | 126,204                | 16,878         | 13.37        |
| APORTACIONES A FONDOS DE VIVIENDA                                | 10                      | 0             | 10                     | 0              | -            |
| INSTITUTO DE CREDITO P/LOS TRABAJADORES AL SERVICIO DEL GOBIERNO | 9,411                   | 0             | 9,411                  | 3,591          | 38.16        |
| APORTACIONES AL SISTEMA PARA EL RETIRO                           | 2,382                   | 0             | 2,382                  | 0              | -            |
| APORTACIONES PARA SEGUROS DE VIDA                                | 13,880                  | 0             | 13,880                 | 1,866          | 13.44        |
| APORTACIONES PARA SEGUROS DE GASTOS MEDICOS MAYORES              | 1,366                   | 0             | 1,366                  | 0              | -            |
| OTRAS PRESTACIONES SOCIALES Y ECONOMICAS                         | 150,950                 | 0             | 150,950                | 42,472         | 28.14        |
| INDEMNIZACIONES  | 0                       | 0             | 0                      | 538            | -            |
| FONDO DE AYUDA PARA GASTOS DE DEFUNCION                          | 42                      | 0             | 42                     | 12             | 28.57        |
| FONDO DE PREVISION PARA GASTOS EXTRAORDINARIOS                   | 2,729                   | 0             | 2,729                  | 632            | 23.16        |
| PRESTACIONES EXTRAORDINARIAS                                     | 105,289                 | 0             | 105,289                | 32,510         | 30.88        |
| BIENESTAR FAMILIAR   | 3,276                   | 0             | 3,276                  | 759            | 23.17        |
| AYUDA DE RENTA   | 7,130                   | 0             | 7,130                  | 1,690          | 23.70        |
| DESPENSA   | 13,202                  | 0             | 13,202                 | 1,992          | 15.09        |
| AYUDA PARA TRANSPORTE  | 4,271                   | 0             | 4,271                  | 1,008          | 23.60        |
| OTRAS PRESTACIONES ECONOMICAS                                    | 906                     | 0             | 906                    | 0              | -            |
| BONIFICACION FISCAL  | 14,105                  | 0             | 14,105                 | 3,331          | 23.62        |
| PREVENCIONES DE CARACTER LABORAL, ECONOMICA Y DE SEG. SOCIAL     | 66,092                  | 0             | 66,092                 | 0              | -            |
| <b>SUMA SERVICIOS PERSONALES</b>                                 | <b>1,111,396</b>        | <b>0</b>      | <b>1,111,396</b>       | <b>281,449</b> | <b>25.32</b> |

GOBIERNO DEL ESTADO DE MORELOS

GASTO CORRIENTE Y SOCIAL DEL PODER EJECUTIVO POR PARTIDA  
 POR EL PERÍODO DEL 1° DE ENERO AL 31 DE MARZO DE 2011  
 (MILES DE PESOS)

| C O N C E P T O   | PRESUPUESTO    | AMPLIACIONES  | PRESUPUESTO    | EJERCIDO      | % DE         |
|---|----------------|---------------|----------------|---------------|--------------|
|   | DEL PERIODO    | (REDUCCIONES) | MODIFICADO     | ENE-MZO       | AVANCE       |
|   | ENE-DIC        |               | ENE-DIC        |               |              |
| <b>GASTO CORRIENTE Y SOCIAL</b>                                   |                |               |                |               |              |
| <b>MATERIALES Y SUMINISTROS</b>                                   |                |               |                |               |              |
| MATERIALES DE ADMON, EMISION DE DOCUMENTOS Y ARTS. OFICIALES      | 12,827         | 0             | 12,827         | 380           | 2.96         |
| MATERIALES, UTILES Y EQUIPOS MENORES DE OFICINA                   | 4,696          | 0             | 4,696          | 58            | 1.24         |
| MATERIALES Y UTILES DE IMPRESION Y REPRODUCCION                   | 528            | 0             | 528            | 0             | -            |
| MATERIAL ESTADISTICO Y GEOGRAFICO                                 | 7              | 0             | 7              | 0             | -            |
| MATERIALES, UTILES Y EQUIPOS MENORES DE TECNOL. DE LA INFORMACION | 4,744          | 0             | 4,744          | 134           | 2.82         |
| MATERIAL IMPRESO E INFORMACION DIGITAL                            | 93             | 0             | 93             | 122           | 131.18       |
| MATERIAL DE LIMPIEZA  | 1,792          | 0             | 1,792          | 58            | 3.24         |
| MATERIAL DIDACTICO Y UTILES DE ENSEÑANZA                          | 387            | 0             | 387            | 8             | 2.07         |
| MATERIALES PARA EL REGISTRO E IDENTIFICACION DE BIENES Y PERSONAS | 580            | 0             | 580            | 0             | -            |
| ALIMENTOS Y UTENSILIOS  | 54,996         | 0             | 54,996         | 6,450         | 11.73        |
| PRODUCTOS ALIMENTICIOS PARA PERSONAS                              | 4,799          | 0             | 4,799          | 299           | 6.23         |
| ALIMENTACION EN PROGRAMAS INSTITUCIONALES                         | 49,778         | 0             | 49,778         | 6,128         | 12.31        |
| PRODUCTOS ALIMENTICIOS PARA ANIMALES                              | 177            | 0             | 177            | 9             | 5.08         |
| UTENSILIOS PARA EL SERVICIO DE ALIMENTACION                       | 242            | 0             | 242            | 14            | 5.79         |
| MATERIALES Y ARTS. DE CONSTRUCCION Y REPARACION Y MANTENIMIENTO   | 2,145          | 0             | 2,145          | 40            | 1.86         |
| PRODUCTOS MINERALES NO METALICOS                                  | 257            | 0             | 257            | 1             | 0.39         |
| CEMENTO Y PRODUCTOS DE CONCRETO                                   | 40             | 0             | 40             | 1             | 2.50         |
| CAL, YESO Y PRODUCTOS DE YESO                                     | 39             | 0             | 39             | 0             | -            |
| MADERA Y PRODUCTOS DE MADERA                                      | 64             | 0             | 64             | 2             | 3.13         |
| VIDRIO Y PRODUCTOS DE VIDRIO                                      | 40             | 0             | 40             | 0             | -            |
| MATERIAL ELECTRICO  | 581            | 0             | 581            | 12            | 2.07         |
| MATERIAL ELECTRONICO  | 8              | 0             | 8              | 6             | 75.00        |
| ARTICULOS METALICOS PARA LA CONSTRUCCION                          | 417            | 0             | 417            | 7             | 1.68         |
| MATERIALES COMPLEMENTARIOS  | 425            | 0             | 425            | 6             | 1.41         |
| OTROS MATERIALES Y ARTICULOS DE CONSTRUCCION Y REPARACION         | 274            | 0             | 274            | 5             | 1.82         |
| PRODUCTOS QUIMICOS, FARMACEUTICOS Y DE LABORATORIO                | 1,458          | 0             | 1,458          | 149           | 10.22        |
| PRODUCTOS QUIMICOS BASICOS  | 140            | 0             | 140            | 0             | -            |
| FERTILIZANTES, PESTICIDAS, ABONOS Y OTROS AGROQUIMICOS            | 16             | 0             | 16             | 0             | -            |
| MEDICINAS Y PRODUCTOS FARMACEUTICOS                               | 867            | 0             | 867            | 30            | 3.46         |
| MATERIALES, ACCESORIOS Y SUMINISTROS MEDICOS                      | 394            | 0             | 394            | 26            | 6.60         |
| MATERIALES, ACCESORIOS Y SUMINISTROS DE LABORATORIO               | 0              | 0             | 0              | 93            | -            |
| FIBRAS SINTETICAS, HULES, PLASTICOS Y DERIVADOS                   | 32             | 0             | 32             | 0             | -            |
| OTROS PRODUCTOS QUIMICOS  | 9              | 0             | 9              | 0             | -            |
| COMBUSTIBLES  | 49,984         | 0             | 49,984         | 6,993         | 13.99        |
| LUBRICANTES Y ADITIVOS  | 1,967          | 0             | 1,967          | 126           | 6.41         |
| VESTUARIO, BLANCOS, PRENDAS DE PROTECCION Y ARTS. DEPORTIVOS      | 618            | 0             | 618            | 128           | 20.71        |
| VESTUARIO   | 177            | 0             | 177            | 26            | 14.69        |
| UNIFORMES   | 297            | 0             | 297            | 34            | 11.45        |
| PRENDAS DE SEGURIDAD Y PROTECCION PERSONAL                        | 129            | 0             | 129            | 51            | 39.53        |
| ARTICULOS DEPORTIVOS  | 10             | 0             | 10             | 0             | -            |
| BLANCOS Y OTROS PRODUCTOS TEXTILES, EXCEPTO PRENDAS DE VESTIR     | 5              | 0             | 5              | 17            | 340.00       |
| HERRAMIENTAS, REFACCIONES Y ACCESORIOS MENORES                    | 6,067          | 0             | 6,067          | 87            | 1.43         |
| HERRAMIENTAS MENORES  | 643            | 0             | 643            | 1             | 0.16         |
| REFACCIONES Y ACCESORIOS MENORES DE EDIFICIOS                     | 427            | 0             | 427            | 1             | 0.23         |
| REFAC. Y ACCES. MENORES DE MOBILIARIO Y EQUIPO DE ADMON, EDUCAC.  | 38             | 0             | 38             | 2             | 5.26         |
| REFAC. Y ACCES. MENORES DE EQUIPO DE COMPUTO Y TECNOLOG.          | 186            | 0             | 186            | 15            | 8.06         |
| REFAC. Y ACCES. MENORES DE EQ. E INSTRUMENTAL MEDICO Y DE LAB.    | 19             | 0             | 19             | 2             | 10.53        |
| REFACCIONES Y ACCESORIOS  | 1,598          | 0             | 1,598          | 19            | 1.19         |
| LLANTAS Y CAMARAS   | 3,127          | 0             | 3,127          | 36            | 1.15         |
| REFACCIONES Y ACCESORIOS MENORES DE MAQUINARIA Y OTROS EQUIPOS    | 1              | 0             | 1              | 0             | -            |
| REFACCIONES Y ACCESORIOS MENORES DE OTROS BIENES MUEBLES          | 28             | 0             | 28             | 11            | 39.29        |
| <b>SUMA MATERIALES Y SUMINISTROS</b>                              | <b>130,062</b> | <b>0</b>      | <b>130,062</b> | <b>14,353</b> | <b>11.04</b> |

GOBIERNO DEL ESTADO DE MORELOS

GASTO CORRIENTE Y SOCIAL DEL PODER EJECUTIVO POR PARTIDA

POR EL PERÍODO DEL 1° DE ENERO AL 31 DE MARZO DE 2011

(MILES DE PESOS)

| CONCEPTO   | PRESUPUESTO DEL PERÍODO | AMPLIACIONES  | PRESUPUESTO MODIFICADO | EJERCIDO | % DE   |
|--|-------------------------|---------------|------------------------|----------|--------|
|  | ENE-DIC                 | (REDUCCIONES) | ENE-DIC                | ENE-MZO  | AVANCE |
| <b>GASTO CORRIENTE Y SOCIAL</b>                                    |                         |               |                        |          |        |
| <b>SERVICIOS GENERALES</b>   |                         |               |                        |          |        |
| SERVICIOS BASICOS  | 39,732                  | 0             | 39,732                 | 5,746    | 14.46  |
| ENERGIA ELECTRICA  | 14,033                  | 0             | 14,033                 | 2,663    | 18.98  |
| AGUA   | 1,654                   | 0             | 1,654                  | 106      | 6.41   |
| TELEFONIA TRADICIONAL  | 18,449                  | 0             | 18,449                 | 2,287    | 12.40  |
| TELEFONIA CELULAR  | 4,136                   | 0             | 4,136                  | 593      | 14.34  |
| SERVICIOS DE TELECOMUNICACIONES Y SATELITES                        | 871                     | 0             | 871                    | 18       | 2.07   |
| SERVS. DE ACCESO A INTERNET, REDES Y PROCESAMIENTO DE INF.         | 195                     | 0             | 195                    | 31       | 15.90  |
| SERVICIO POSTAL  | 394                     | 0             | 394                    | 48       | 12.18  |
| SERVICIOS DE ARRENDAMIENTO   | 25,662                  | 0             | 25,662                 | 2,818    | 10.98  |
| ARRENDAMIENTO DE TERRENOS  | 273                     | 0             | 273                    | 0        | -      |
| ARRENDAMIENTO DE EDIFICIOS   | 17,418                  | 0             | 17,418                 | 2,546    | 14.62  |
| ARRENDAMIENTO DE MOB. Y EQ. DE ADMON., EDUCACIONAL Y RECREATIVO    | 6,050                   | 0             | 6,050                  | 203      | 3.36   |
| ARRENDAMIENTO DE MAQUINARIA, OTROS EQUIPOS Y HERRAMIENTAS          | 22                      | 0             | 22                     | 0        | -      |
| ARRENDAMIENTO DE ACTIVOS INTANGIBLES                               | 5                       | 0             | 5                      | 0        | -      |
| OTROS ARRENDAMIENTOS   | 1,894                   | 0             | 1,894                  | 69       | 3.64   |
| SERVICIOS PROFESIONALES, CIENTIFICOS, TECNICOS Y OTROS SERVICIOS   | 9,123                   | 0             | 9,123                  | 346      | 3.79   |
| SERVICIOS LEGALES, DE CONTABILIDAD, AUDITORIA Y RELACIONADOS       | 8                       | 0             | 8                      | 0        | -      |
| SERVICIOS DE DISEÑO, ARQUITECTURA, INGENIERIA Y ACT. RELACIONADAS  | 0                       | 0             | 0                      | 46       | -      |
| SERVS. DE CONSULT. ADMITIVA., PROCESOS, TEC. Y TECNOL. DE LA INF.  | 506                     | 0             | 506                    | 0        | -      |
| SERVICIOS DE CAPACITACION  | 3,086                   | 0             | 3,086                  | 192      | 6.22   |
| SERVICIOS DE FOTOCOPIADO Y PREPARACION DE DOCUMENTOS               | 328                     | 0             | 328                    | 0        | -      |
| SERVICIOS DE APOYO ADMINISTRATIVO                                  | 6                       | 0             | 6                      | 1        | 16.67  |
| SERVICIOS DE IMPRESION DE FORMAS OFICIALES                         | 281                     | 0             | 281                    | 13       | 4.63   |
| SERVICIOS DE IMPRESION Y ELABORACION DE MATERIALES INFORMATIVOS    | 121                     | 0             | 121                    | 47       | 38.84  |
| SERVICIOS DE VIGILANCIA  | 4,711                   | 0             | 4,711                  | 47       | 1.00   |
| SERVICIOS PROFESIONALES, CIENTIFICOS Y TECNICOS INTEGRALES         | 76                      | 0             | 76                     | 0        | -      |
| SERVICIOS FINANCIEROS, BANCARIOS Y COMERCIALES                     | 8,493                   | 0             | 8,493                  | 6,276    | 73.90  |
| SERVICIOS FINANCIEROS Y BANCARIOS                                  | 6                       | 0             | 6                      | 4        | 66.67  |
| SERVICIOS DE RECAUDACION, TRASLADO Y CUSTODIA DE VALORES           | 0                       | 0             | 0                      | 14       | -      |
| SEGURO DE BIENES PATRIMONIALES                                     | 8,160                   | 0             | 8,160                  | 6,237    | 76.43  |
| ALMACENAJE, ENVASE Y EMBALAJE                                      | 1                       | 0             | 1                      | 0        | -      |
| FLETES Y MANIOBRAS   | 326                     | 0             | 326                    | 21       | 6.44   |
| SERVS. DE INSTALACION, REPARACION, MANTENIMIENTO Y CONSERVACION    | 26,235                  | 0             | 26,235                 | 480      | 1.83   |
| CONSERVACION Y MANTENIMIENTO MENOR DE INMUEBLES                    | 4,477                   | 0             | 4,477                  | 263      | 5.87   |
| INSTALACION, REPARACION Y MANTTO. DE MOB. Y EQ. DE ADMON.          | 1,976                   | 0             | 1,976                  | 4        | 0.20   |
| INSTALACION REPARACION Y MANTTO. DE EQ. DE COMPUTO Y TECNOL.       | 601                     | 0             | 601                    | 4        | 0.67   |
| INSTALACION, REPARACION, Y MANTTO. DE EQ. E INSTRUMENTAL MEDICO    | 281                     | 0             | 281                    | 4        | 1.42   |
| REPARACION Y MANTENIMIENTO DE EQUIPO DE TRANSPORTE                 | 11,955                  | 0             | 11,955                 | 192      | 1.61   |
| REPARACION Y MANTENIMIENTO DE EQUIPO DE DEFENSA Y SEGURIDAD        | 5,000                   | 0             | 5,000                  | 0        | -      |
| INSTALACION, REPARACION Y MANTTO. DE MAQUINARIA, OTROS EQUIPOS Y I | 259                     | 0             | 259                    | 3        | 1.16   |
| SERVICIOS DE LIMPIEZA Y MANEJO DE DESECHOS                         | 887                     | 0             | 887                    | 8        | 0.90   |
| SERVICIOS DE JARDINERIA Y FUMIGACION                               | 799                     | 0             | 799                    | 2        | 0.25   |
| SERVICIOS DE COMUNICACION SOCIAL Y PUBLICIDAD                      | 3,550                   | 0             | 3,550                  | 81       | 2.28   |
| DIFUSION POR RADIO, TELEVISION Y OTROS MEDIOS DE MENSAJES          | 43                      | 0             | 43                     | 59       | 137.21 |
| SERVS. DE CREATIVIDAD, PREPRODUC. DE PUBLICIDAD, EXCEPTO INTERNET  | 3,221                   | 0             | 3,221                  | 0        | -      |
| SERVICIOS DE REVELADO DE FOTOGRAFIAS                               | 6                       | 0             | 6                      | 4        | 66.67  |
| SERVICIOS DE LA INDUSTRIA FILMICA, DEL SONIDO Y DEL VIDEO          | 24                      | 0             | 24                     | 0        | -      |
| OTROS SERVICIOS DE INFORMACION                                     | 256                     | 0             | 256                    | 18       | 7.03   |
| SERVICIOS DE TRASLADO Y VIATICOS                                   | 5,433                   | 0             | 5,433                  | 345      | 6.35   |
| PASAJES AEREOS   | 15                      | 0             | 15                     | 0        | -      |
| PASAJES TERRESTRES   | 979                     | 0             | 979                    | 31       | 3.17   |

GOBIERNO DEL ESTADO DE MORELOS

GASTO CORRIENTE Y SOCIAL DEL PODER EJECUTIVO POR PARTIDA  
 POR EL PERÍODO DEL 1° DE ENERO AL 31 DE MARZO DE 2011  
 (MILES DE PESOS)

| C O N C E P T O                             | PRESUPUESTO<br>DEL PERIODO | AMPLIACIONES  | PRESUPUESTO<br>MODIFICADO | EJERCIDO      | % DE         |
|---|----------------------------|---------------|---------------------------|---------------|--------------|
|   | ENE-DIC                    | (REDUCCIONES) | ENE-DIC                   | ENE-MZO       | AVANCE       |
| <b>GASTO CORRIENTE Y SOCIAL</b>             |                            |               |                           |               |              |
| <b>SERVICIOS GENERALES</b>                  |                            |               |                           |               |              |
| VIATICOS DENTRO DEL ESTADO                  | 2,362                      | 0             | 2,362                     | 10            | 0.42         |
| VIATICOS FUERA DEL ESTADO                   | 1,870                      | 0             | 1,870                     | 156           | 8.34         |
| OTROS SERVICIOS DE TRASLADO Y HOSPEDAJE     | 207                        | 0             | 207                       | 148           | 71.50        |
| SERVICIOS OFICIALES                         | 3,420                      | 0             | 3,420                     | 302           | 8.83         |
| GASTOS DE CEREMONIAL                        | 687                        | 0             | 687                       | 0             | -            |
| GASTOS DE ORDEN SOCIAL Y CULTURAL           | 272                        | 0             | 272                       | 1             | 0.37         |
| CONGRESOS Y CONVENCIONES                    | 1,381                      | 0             | 1,381                     | 129           | 9.34         |
| EXPOSICIONES                                | 104                        | 0             | 104                       | 0             | -            |
| GASTOS DE REPRESENTACION                    | 976                        | 0             | 976                       | 172           | 17.62        |
| OTROS SERVICIOS GENERALES                   | 2,528                      | 0             | 2,528                     | 241           | 9.53         |
| IMPUESTOS Y DERECHOS                        | 2,357                      | 0             | 2,357                     | 239           | 10.14        |
| SENTENCIAS Y RESOLUCIONES JUDICIALES        | 24                         | 0             | 24                        | 0             | -            |
| PENAS, MULTAS, ACCESORIOS Y ACTUALIZACIONES | 54                         | 0             | 54                        | 0             | -            |
| OTROS GASTOS POR RESPONSABILIDADES          | 93                         | 0             | 93                        | 2             | 2.15         |
| <b>SUMA SERVICIOS GENERALES</b>             | <b>124,176</b>             | <b>0</b>      | <b>124,176</b>            | <b>16,635</b> | <b>13.40</b> |



GOBIERNO DEL ESTADO DE MORELOS

BIENES MUEBLES E INMUEBLES POR DEPENDENCIA  
 POR EL PERÍODO DEL 1° DE ENERO AL 31 DE MARZO DE 2011  
 (MILES DE PESOS)

| C O N C E P T O   | PRESUPUESTO | AMPLIACIONES  | PRESUPUESTO | EJERCIDO  | % DE     |
|---|-------------|---------------|-------------|-----------|----------|
|   | DEL PERIODO | (REDUCCIONES) | MODIFICADO  | ENE-MZO   | AVANCE   |
|   | ENE-MZO     |               | ENE-MZO     | ENE-MZO   |          |
| <b>BIENES MUEBLES E INMUEBLES</b>                         |             |               |             |           |          |
| <b>DEPENDENCIA</b>  |             |               |             |           |          |
| SECRETARIA DE GESTION E INNOVACION GUBERNAMENTAL          | 0           | 0             | 0           | 10        | -        |
| <b>SUMA DE BIENES MUEBLES E INMUEBLES POR DEPENDENCIA</b> | <b>0</b>    | <b>0</b>      | <b>0</b>    | <b>10</b> | <b>-</b> |

GOBIERNO DEL ESTADO DE MORELOS

BIENES MUEBLES E INMUEBLES POR DEPENDENCIA  
 POR EL PERÍODO DEL 1° DE ENERO AL 31 DE MARZO DE 2011  
 (MILES DE PESOS)

| C O N C E P T O   | PRESUPUESTO<br>DEL PERIODO | AMPLIACIONES  | PRESUPUESTO<br>MODIFICADO | EJERCIDO  | % DE        |
|---|----------------------------|---------------|---------------------------|-----------|-------------|
|   | ENE-DIC                    | (REDUCCIONES) | ENE-DIC                   | ENE-MZO   | AVANCE      |
| <b>BIENES MUEBLES E INMUEBLES</b>                         |                            |               |                           |           |             |
| <b>DEPENDENCIA</b>  |                            |               |                           |           |             |
| SECRETARIA DE GESTION E INNOVACION GUBERNAMENTAL          | 20,000                     | 0             | 20,000                    | 10        | 0.05        |
| <b>SUMA DE BIENES MUEBLES E INMUEBLES POR DEPENDENCIA</b> | <b>20,000</b>              | <b>0</b>      | <b>20,000</b>             | <b>10</b> | <b>0.05</b> |

| C O N C E P T O                           | EJERCIDO<br>ENE-MZO |
|---|---------------------|
| <b>BIENES MUEBLES E INMUEBLES</b>         |                     |
| <b>PARTIDA</b>                            |                     |
| MAQUINARIA, OTROS EQUIPOS Y HERRAMIENTAS  | 10                  |
| <b>SUMA DE BIENES MUEBLES E INMUEBLES</b> | <b>10</b>           |

---

---

# Gasto de Capital

GOBIERNO DEL ESTADO DE MORELOS

RESUMEN DE GASTO DE CAPITAL POR DEPENDENCIA O PROGRAMA  
 POR EL PERIODO DEL 1° DE ENERO AL 31 DE MARZO DE 2011  
 (MILES DE PESOS)

| C O N C E P T O   | PRESUPUESTO    | AMPLIACIONES  | PRESUPUESTO    | EJERCIDO       | % DE          |
|---|----------------|---------------|----------------|----------------|---------------|
|   | DEL PERIODO    | (REDUCCIONES) | MODIFICADO     | ENE-MZO        | AVANCE        |
|   | ENE-MZO        | (REDUCCIONES) | ENE-MZO        | ENE-MZO        | AVANCE        |
| <b>GASTO DE CAPITAL</b>   |                |               |                |                |               |
| <b>DEPENDENCIAS</b>   |                |               |                |                |               |
| GUBERNATURA   | 8,568          | 0             | 8,568          | 22,711         | 265.07        |
| SECRETARIA DE GOBIERNO  | 0              | 0             | 0              | 0              | -             |
| SECRETARIA DE FINANZAS Y PLANEACION                               | 22,700         | 0             | 22,700         | 42,400         | 186.78        |
| SECRETARIA DE DESARROLLO ECONOMICO                                | 17,730         | 0             | 17,730         | 15             | 0.08          |
| SECRETARIA DE DESARROLLO AGROPECUARIO                             | 3,369          | 0             | 3,369          | 117            | 3.47          |
| SECRETARIA DE DESARROLLO URBANO Y OBRAS PUBLICAS                  | 11,511         | 0             | 11,511         | 0              | -             |
| SECRETARIA DE EDUCACION   | 600            | 0             | 600            | 0              | -             |
| SECRETARIA DE SALUD   | 38,929         | 0             | 38,929         | 0              | -             |
| SECRETARIA DE TURISMO   | 2,368          | 0             | 2,368          | 2,605          | 110.01        |
| SECRETARIA DE DESARROLLO HUMANO Y SOCIAL                          | 3,000          | 0             | 3,000          | 0              | -             |
| SECRETARIA DEL TRABAJO Y PRODUCTIVIDAD                            | 1,229          | 0             | 1,229          | 0              | -             |
| SECRETARIADO EJECUTIVO DEL CONSEJO ESTATAL DE SEGURIDAD PUBLICA   | 13,900         | 0             | 13,900         | 697            | 5.01          |
| COMISION ESTATAL DEL AGUA Y MEDIO AMBIENTE                        | 7,853          | 0             | 7,853          | 4,220          | 53.74         |
| SECRETARIA DE SEGURIDAD PUBLICA                                   | 0              | 0             | 0              | 1,278          | -             |
| PROCURADURIA GENERAL DE JUSTICIA                                  | 0              | 0             | 0              | 1,351          | -             |
| <b>SUBTOTAL DE GASTO DE CAPITAL POR DEPENDENCIA</b>               | <b>131,757</b> | <b>0</b>      | <b>131,757</b> | <b>75,394</b>  | <b>57.22</b>  |
| <b>FONDOS SOLIDARIOS</b>  |                |               |                |                |               |
| FONDOS SOLIDARIOS   | 73,038         | 0             | 73,038         | 0              | -             |
| <b>SUBTOTAL DE GASTO DE CAPITAL POR FONDOS SOLIDARIOS</b>         | <b>73,038</b>  | <b>0</b>      | <b>73,038</b>  | <b>0</b>       | <b>-</b>      |
| <b>PROYECTOS EJECUTIVOS</b>                                       |                |               |                |                |               |
| PROYECTOS EJECUTIVOS  | 5,000          | 0             | 5,000          | 0              | -             |
| <b>SUBTOTAL DE GASTO DE PROYECTOS EJECUTIVOS</b>                  | <b>5,000</b>   | <b>0</b>      | <b>5,000</b>   | <b>0</b>       | <b>-</b>      |
| <b>RAMO 33</b>  |                |               |                |                |               |
| FONDO III P/LA INFRAESTRUCTURA SOCIAL ESTATAL                     | 6,268          | 13,538        | 19,806         | 0              | -             |
| FONDO VII DE APORT. P/LA SEGURIDAD PUBLICA DE LOS EDOS. Y MPIO.   | 15,215         | 30,875        | 46,090         | 2,151          | 4.67          |
| FONDO VIII DE APORT. P/EL FORTALEC. DE LAS ENT. FED.              | 66,409         | 22,533        | 88,942         | 12,979         | 14.59         |
| <b>SUBTOTAL DE GASTO DE CAPITAL POR RAMO 33</b>                   | <b>87,892</b>  | <b>66,946</b> | <b>154,838</b> | <b>15,130</b>  | <b>9.77</b>   |
| <b>PROGRAMAS FEDERALES</b>  |                |               |                |                |               |
| PROGRAMAS FEDERALES   | 258,722        | 0             | 258,722        | 309,532        | 119.64        |
| <b>SUBTOTAL DE GASTO DE CAPITAL POR PROGRAMAS FEDERALES</b>       | <b>258,722</b> | <b>0</b>      | <b>258,722</b> | <b>309,532</b> | <b>119.64</b> |
| <b>COMPLEMENTO FIES</b>   |                |               |                |                |               |
| COMPLEMENTO FIES  | 0              | 7             | 7              | 0              | -             |
| <b>SUBTOTAL DE COMPLEMENTO FIES</b>                               | <b>0</b>       | <b>7</b>      | <b>7</b>       | <b>0</b>       | <b>-</b>      |
| <b>FONDO DE INVERSION PARA LAS ENTIDADES FEDERATIVAS</b>          |                |               |                |                |               |
| FONDO DE INVERSION PARA LAS ENTIDADES FEDERATIVAS                 | 0              | 1,601         | 1,601          | 0              | -             |
| <b>SUBTOTAL FONDO DE INVERSION PARA LAS ENTIDADES FEDERATIVAS</b> | <b>0</b>       | <b>1,601</b>  | <b>1,601</b>   | <b>0</b>       | <b>-</b>      |
| <b>INVERSION POR CONTRIBUCIONES ESPECIALES</b>                    |                |               |                |                |               |
| INVERSION POR CONTRIBUCIONES ESPECIALES                           | 0              | 669           | 669            | 0              | -             |
| <b>SUBTOTAL INVERSION POR CONTRIBUCIONES ESPECIALES</b>           | <b>0</b>       | <b>669</b>    | <b>669</b>     | <b>0</b>       | <b>-</b>      |
| <b>SUMA DE GASTO DE CAPITAL POR DEPENDENCIA O PROGRAMA</b>        | <b>556,409</b> | <b>69,223</b> | <b>625,632</b> | <b>400,056</b> | <b>63.94</b>  |

GOBIERNO DEL ESTADO DE MORELOS

RESUMEN DE GASTO DE CAPITAL POR DEPENDENCIA O PROGRAMA  
 POR EL PERIODO DEL 1° DE ENERO AL 31 DE MARZO DE 2011  
 (MILES DE PESOS)

| C O N C E P T O   | PRESUPUESTO      | AMPLIACIONES  | PRESUPUESTO      | EJERCIDO       | % DE         |
|---|------------------|---------------|------------------|----------------|--------------|
|   | DEL PERIODO      |               | MODIFICADO       |                |              |
|   | ENE-DIC          | (REDUCCIONES) | ENE-DIC          | ENE-MZO        | AVANCE       |
| <b>GASTO DE CAPITAL</b>   |                  |               |                  |                |              |
| <b>DEPENDENCIAS</b>   |                  |               |                  |                |              |
| GUBERNATURA   | 35,000           | 0             | 35,000           | 22,711         | 64.89        |
| SECRETARIA DE GOBIERNO  | 1,500            | 0             | 1,500            | 0              | -            |
| SECRETARIA DE FINANZAS Y PLANEACION                               | 44,480           | 0             | 44,480           | 42,400         | 95.32        |
| SECRETARIA DE DESARROLLO ECONOMICO                                | 29,775           | 0             | 29,775           | 15             | 0.05         |
| SECRETARIA DE DESARROLLO AGROPECUARIO                             | 90,636           | 0             | 90,636           | 117            | 0.13         |
| SECRETARIA DE DESARROLLO URBANO Y OBRAS PUBLICAS                  | 27,061           | 0             | 27,061           | 0              | -            |
| SECRETARIA DE EDUCACION   | 1,500            | 0             | 1,500            | 0              | -            |
| SECRETARIA DE SALUD   | 96,000           | 0             | 96,000           | 0              | -            |
| SECRETARIA DE TURISMO   | 10,300           | 0             | 10,300           | 2,605          | 25.29        |
| SECRETARIA DE DESARROLLO HUMANO Y SOCIAL                          | 14,000           | 0             | 14,000           | 0              | -            |
| SECRETARIA DEL TRABAJO Y PRODUCTIVIDAD                            | 3,725            | 0             | 3,725            | 0              | -            |
| SECRETARIADO EJECUTIVO DEL CONSEJO ESTATAL DE SEGURIDAD PUBLICA   | 53,000           | 0             | 53,000           | 697            | 1.32         |
| COMISION ESTATAL DEL AGUA Y MEDIO AMBIENTE                        | 35,312           | 0             | 35,312           | 4,220          | 11.95        |
| SECRETARIA DE SEGURIDAD PUBLICA                                   | 0                | 0             | 0                | 1,278          | -            |
| PROCURADURIA GENERAL DE JUSTICIA                                  | 0                | 0             | 0                | 1,351          | -            |
| <b>SUBTOTAL DE GASTO DE CAPITAL POR DEPENDENCIA</b>               | <b>442,289</b>   | <b>0</b>      | <b>442,289</b>   | <b>75,394</b>  | <b>17.05</b> |
| <b>FONDOS SOLIDARIOS</b>  |                  |               |                  |                |              |
| FONDOS SOLIDARIOS   | 195,793          | 0             | 195,793          | 0              | -            |
| <b>SUBTOTAL DE GASTO DE CAPITAL POR FONDOS SOLIDARIOS</b>         | <b>195,793</b>   | <b>0</b>      | <b>195,793</b>   | <b>0</b>       | <b>-</b>     |
| <b>PROYECTOS EJECUTIVOS</b>                                       |                  |               |                  |                |              |
| PROYECTOS EJECUTIVOS  | 50,000           | 0             | 50,000           | 0              | -            |
| <b>SUBTOTAL DE GASTO DE PROYECTOS EJECUTIVOS</b>                  | <b>50,000</b>    | <b>0</b>      | <b>50,000</b>    | <b>0</b>       | <b>-</b>     |
| <b>RAMO 33</b>  |                  |               |                  |                |              |
| FONDO III P/LA INFRAESTRUCTURA SOCIAL ESTATAL                     | 65,686           | 333           | 66,019           | 0              | -            |
| FONDO VII DE APORT. P/LA SEGURIDAD PUBLICA DE LOS EDOS. Y MPIOs.  | 152,145          | 1,489         | 153,634          | 2,151          | 1.40         |
| FONDO VIII DE APORT. P/EL FORTALEC. DE LAS ENT. FED.              | 351,469          | 4,299         | 355,768          | 12,979         | 3.65         |
| <b>SUBTOTAL DE GASTO DE CAPITAL POR RAMO 33</b>                   | <b>569,300</b>   | <b>6,121</b>  | <b>575,421</b>   | <b>15,130</b>  | <b>2.63</b>  |
| <b>PROGRAMAS FEDERALES</b>  |                  |               |                  |                |              |
| PROGRAMAS FEDERALES   | 337,228          | 0             | 337,228          | 309,532        | 91.79        |
| <b>SUBTOTAL DE GASTO DE CAPITAL POR PROGRAMAS FEDERALES</b>       | <b>337,228</b>   | <b>0</b>      | <b>337,228</b>   | <b>309,532</b> | <b>91.79</b> |
| <b>COMPLEMENTO FIES</b>   |                  |               |                  |                |              |
| COMPLEMENTO FIES  | 0                | 7             | 7                | 0              | -            |
| <b>SUBTOTAL DE COMPLEMENTO FIES</b>                               | <b>0</b>         | <b>7</b>      | <b>7</b>         | <b>0</b>       | <b>-</b>     |
| <b>FONDO DE INVERSION PARA LAS ENTIDADES FEDERATIVAS</b>          |                  |               |                  |                |              |
| FONDO DE INVERSION PARA LAS ENTIDADES FEDERATIVAS                 | 0                | 1,601         | 1,601            | 0              | -            |
| <b>SUBTOTAL FONDO DE INVERSION PARA LAS ENTIDADES FEDERATIVAS</b> | <b>0</b>         | <b>1,601</b>  | <b>1,601</b>     | <b>0</b>       | <b>-</b>     |
| <b>INVERSION POR CONTRIBUCIONES ESPECIALES</b>                    |                  |               |                  |                |              |
| INVERSION POR CONTRIBUCIONES ESPECIALES                           | 0                | 669           | 669              | 0              | -            |
| <b>SUBTOTAL INVERSION POR CONTRIBUCIONES ESPECIALES</b>           | <b>0</b>         | <b>669</b>    | <b>669</b>       | <b>0</b>       | <b>-</b>     |
| <b>SUMA DE GASTO DE CAPITAL POR DEPENDENCIA O PROGRAMA</b>        | <b>1,594,610</b> | <b>8,398</b>  | <b>1,603,008</b> | <b>400,056</b> | <b>24.96</b> |

GOBIERNO DEL ESTADO DE MORELOS

GASTO DE CAPITAL - INVERSION PUBLICA ESTATAL POR DEPENDENCIA EJECUTORA

POR EL PERÍODO DEL 1° DE ENERO AL 31 DE MARZO DE 2011

(MILES DE PESOS)

| CONCEPTO  | PRESUPUESTO    | AMPLIACIONES  | PRESUPUESTO    | EJERCIDO      | % DE         |
|---|----------------|---------------|----------------|---------------|--------------|
|   | DEL PERIODO    |               | MODIFICADO     |               |              |
|   | ENE-MZO        | (REDUCCIONES) | ENE-MZO        | ENE-MZO       | AVANCE       |
| <b>GASTO DE CAPITAL</b>   |                |               |                |               |              |
| <b>DEPENDENCIA</b>  |                |               |                |               |              |
| GUBERNATURA   | 8,568          | 0             | 8,568          | 22,711        | 265.07       |
| COORDINACION DE COMUNICACION POLITICA                           | 8,568          | 0             | 8,568          | 22,711        | 265.07       |
| SECRETARIA DE GOBIERNO  | 0              | 0             | 0              | 0             | -            |
| MODERNIZACION DEL REGISTRO PUBLICO DE LA PROPIEDAD              | 0              | 0             | 0              | 0             | -            |
| SECRETARIA DE FINANZAS Y PLANEACION                             | 22,700         | 0             | 22,700         | 42,400        | 186.78       |
| LICENCIAS, PLACAS Y TARJETAS DE CIRCULACION                     | 22,700         | 0             | 22,700         | 42,400        | 186.78       |
| FONDO DE PENSIONES  | 0              | 0             | 0              | 0             | -            |
| SECRETARIA DE DESARROLLO ECONOMICO                              | 17,730         | 0             | 17,730         | 15            | 0.08         |
| PROYECTOS DIVERSOS  | 2,730          | 0             | 2,730          | 15            | 0.55         |
| MODERNIZACION CIENTIFICA Y TECNOLOGICA                          | 15,000         | 0             | 15,000         | 0             | -            |
| SECRETARIA DE DESARROLLO AGROPECUARIO                           | 3,369          | 0             | 3,369          | 117           | 3.47         |
| PROYECTOS DIVERSOS  | 3,369          | 0             | 3,369          | 117           | 3.47         |
| SECRETARIA DE DESARROLLO URBANO Y OBRAS PUBLICAS                | 11,511         | 0             | 11,511         | 0             | -            |
| PROYECTOS DIVERSOS  | 2,763          | 0             | 2,763          | 0             | -            |
| PIPE OBRA DE INFRAESTRUCTURA VIAL, HIDRAULICA Y MOVILIDAD URB.  | 8,748          | 0             | 8,748          | 0             | -            |
| PROYECTOS ESPECIALES POR ASIGNAR                                | 0              | 0             | 0              | 0             | -            |
| SECRETARIA DE EDUCACION   | 600            | 0             | 600            | 0             | -            |
| INFRAESTRUCTURA EDUCATIVA                                       | 600            | 0             | 600            | 0             | -            |
| SECRETARIA DE SALUD   | 38,929         | 0             | 38,929         | 0             | -            |
| PROYECTOS DIVERSOS  | 1,429          | 0             | 1,429          | 0             | -            |
| REGIMEN DE PROTECCION SOCIAL EN SALUD                           | 17,500         | 0             | 17,500         | 0             | -            |
| PROGRAMA DE ATENCION PARA LA INSUFICIENCIA RENAL                | 20,000         | 0             | 20,000         | 0             | -            |
| SECRETARIA DE TURISMO   | 2,368          | 0             | 2,368          | 2,605         | 110.01       |
| PROYECTOS DIVERSOS  | 773            | 0             | 773            | 10            | 1.29         |
| PROMOCION TURISTICA   | 1,450          | 0             | 1,450          | 2,543         | 175.38       |
| CINEMATOGRAFIA  | 145            | 0             | 145            | 52            | 35.86        |
| SECRETARIA DE DESARROLLO HUMANO Y SOCIAL                        | 3,000          | 0             | 3,000          | 0             | -            |
| PROYECTOS DIVERSOS  | 2,000          | 0             | 2,000          | 0             | -            |
| INVIMOR (VIVIENDA SOCIAL)                                       | 1,000          | 0             | 1,000          | 0             | -            |
| SECRETARIA DEL TRABAJO Y PRODUCTIVIDAD                          | 1,229          | 0             | 1,229          | 0             | -            |
| PROYECTOS DIVERSOS  | 1,229          | 0             | 1,229          | 0             | -            |
| SECRETARIADO EJECUTIVO DEL CONSEJO ESTATAL DE SEGURIDAD PUBLICA | 13,900         | 0             | 13,900         | 697           | 5.01         |
| FONDO DE APORTACIONES PARA LA SEGURIDAD PUBLICA                 | 12,900         | 0             | 12,900         | 697           | 5.40         |
| PROYECTO JUICIOS ORALES   | 1,000          | 0             | 1,000          | 0             | -            |
| CEAMA   | 7,853          | 0             | 7,853          | 4,220         | 53.74        |
| PROYECTOS DIVERSOS  | 3,541          | 0             | 3,541          | 4,220         | 119.18       |
| PROG. PARA LA PROTECCION Y CONSERVACION DEL MEDIO AMBIENTE      | 1,312          | 0             | 1,312          | 0             | -            |
| INVERSION EN AGUA PARA LOS ALTOS DE MORELOS                     | 3,000          | 0             | 3,000          | 0             | -            |
| SECRETARIA DE SEGURIDAD PUBLICA                                 | 0              | 0             | 0              | 1,278         | -            |
| FONDO DE APORTACIONES PARA LA SEGURIDAD PUBLICA                 | 0              | 0             | 0              | 1,278         | -            |
| PROCURADURIA GENERAL DE JUSTICIA                                | 0              | 0             | 0              | 1,351         | -            |
| FONDO DE APORTACIONES PARA LA SEGURIDAD PUBLICA                 | 0              | 0             | 0              | 1,351         | -            |
| <b>SUMA DE GASTO DE CAPITAL - INVERSION PUBLICA</b>             | <b>131,757</b> | <b>0</b>      | <b>131,757</b> | <b>75,394</b> | <b>57.22</b> |

GOBIERNO DEL ESTADO DE MORELOS

GASTO DE CAPITAL - INVERSION PUBLICA ESTATAL POR DEPENDENCIA EJECUTORA

POR EL PERIODO DEL 1° DE ENERO AL 31 DE MARZO DE 2011

(MILES DE PESOS)

| CONCEPTO  | PRESUPUESTO    | AMPLIACIONES  | PRESUPUESTO    | EJERCIDO      | % DE         |
|---|----------------|---------------|----------------|---------------|--------------|
|   | DEL PERIODO    |               | MODIFICADO     |               |              |
|   | ENE-DIC        | (REDUCCIONES) | ENE-DIC        | ENE-MZO       | AVANCE       |
| <b>GASTO DE CAPITAL</b>   |                |               |                |               |              |
| <b>DEPENDENCIA</b>  |                |               |                |               |              |
| GUBERNATURA   | 35,000         | 0             | 35,000         | 22,711        | 64.89        |
| COORDINACION DE COMUNICACION POLITICA                           | 35,000         | 0             | 35,000         | 22,711        | 64.89        |
| SECRETARIA DE GOBIERNO  | 1,500          | 0             | 1,500          | 0             | -            |
| MODERNIZACION DEL REGISTRO PUBLICO DE LA PROPIEDAD              | 1,500          | 0             | 1,500          | 0             | -            |
| SECRETARIA DE FINANZAS Y PLANEACION                             | 44,480         | 0             | 44,480         | 42,400        | 95.32        |
| LICENCIAS, PLACAS Y TARJETAS DE CIRCULACION                     | 22,700         | 0             | 22,700         | 42,400        | 186.78       |
| FONDO DE PENSIONES  | 21,780         | 0             | 21,780         | 0             | -            |
| SECRETARIA DE DESARROLLO ECONOMICO                              | 29,775         | 0             | 29,775         | 15            | 0.05         |
| PROYECTOS DIVERSOS  | 14,775         | 0             | 14,775         | 15            | 0.10         |
| MODERNIZACION CIENTIFICA Y TECNOLOGICA                          | 15,000         | 0             | 15,000         | 0             | -            |
| SECRETARIA DE DESARROLLO AGROPECUARIO                           | 90,636         | 0             | 90,636         | 117           | 0.13         |
| PROYECTOS DIVERSOS  | 90,636         | 0             | 90,636         | 117           | 0.13         |
| SECRETARIA DE DESARROLLO URBANO Y OBRAS PUBLICAS                | 27,061         | 0             | 27,061         | 0             | -            |
| PROYECTOS DIVERSOS  | 12,875         | 0             | 12,875         | 0             | -            |
| PIPE OBRA DE INFRAESTRUCTURA VIAL, HIDRAULICA Y MOVILIDAD URB.  | 9,186          | 0             | 9,186          | 0             | -            |
| PROYECTOS ESPECIALES POR ASIGNAR                                | 5,000          | 0             | 5,000          | 0             | -            |
| SECRETARIA DE EDUCACION   | 1,500          | 0             | 1,500          | 0             | -            |
| INFRAESTRUCTURA EDUCATIVA                                       | 1,500          | 0             | 1,500          | 0             | -            |
| SECRETARIA DE SALUD   | 96,000         | 0             | 96,000         | 0             | -            |
| PROYECTOS DIVERSOS  | 6,000          | 0             | 6,000          | 0             | -            |
| REGIMEN DE PROTECCION SOCIAL EN SALUD                           | 70,000         | 0             | 70,000         | 0             | -            |
| PROGRAMA DE ATENCION PARA LA INSUFICIENCIA RENAL                | 20,000         | 0             | 20,000         | 0             | -            |
| SECRETARIA DE TURISMO   | 10,300         | 0             | 10,300         | 2,605         | 25.29        |
| PROYECTOS DIVERSOS  | 6,800          | 0             | 6,800          | 10            | 0.15         |
| PROMOCION TURISTICA   | 3,000          | 0             | 3,000          | 2,543         | 84.77        |
| CINEMATOGRAFIA  | 500            | 0             | 500            | 52            | 10.40        |
| SECRETARIA DE DESARROLLO HUMANO Y SOCIAL                        | 14,000         | 0             | 14,000         | 0             | -            |
| PROYECTOS DIVERSOS  | 4,000          | 0             | 4,000          | 0             | -            |
| INVIMOR (VIVIENDA SOCIAL)                                       | 10,000         | 0             | 10,000         | 0             | -            |
| SECRETARIA DEL TRABAJO Y PRODUCTIVIDAD                          | 3,725          | 0             | 3,725          | 0             | -            |
| PROYECTOS DIVERSOS  | 3,725          | 0             | 3,725          | 0             | -            |
| SECRETARIADO EJECUTIVO DEL CONSEJO ESTATAL DE SEGURIDAD PUBLICA | 53,000         | 0             | 53,000         | 697           | 1.32         |
| FONDO DE APORTACIONES PARA LA SEGURIDAD PUBLICA                 | 43,000         | 0             | 43,000         | 697           | 1.62         |
| PROYECTO JUICIOS ORALES   | 10,000         | 0             | 10,000         | 0             | -            |
| CEAMA   | 35,312         | 0             | 35,312         | 4,220         | 11.95        |
| PROYECTOS DIVERSOS  | 24,000         | 0             | 24,000         | 4,220         | 17.58        |
| PROG. PARA LA PROTECCION Y CONSERVACION DEL MEDIO AMBIENTE      | 1,312          | 0             | 1,312          | 0             | -            |
| INVERSION EN AGUA PARA LOS ALTOS DE MORELOS                     | 10,000         | 0             | 10,000         | 0             | -            |
| SECRETARIA DE SEGURIDAD PUBLICA                                 | 0              | 0             | 0              | 1,278         | -            |
| FONDO DE APORTACIONES PARA LA SEGURIDAD PUBLICA                 | 0              | 0             | 0              | 1,278         | -            |
| PROCURADURIA GENERAL DE JUSTICIA                                | 0              | 0             | 0              | 1,351         | -            |
| FONDO DE APORTACIONES PARA LA SEGURIDAD PUBLICA                 | 0              | 0             | 0              | 1,351         | -            |
| <b>SUMA DE GASTO DE CAPITAL - INVERSION PUBLICA</b>             | <b>442,289</b> | <b>0</b>      | <b>442,289</b> | <b>75,394</b> | <b>17.05</b> |

GOBIERNO DEL ESTADO DE MORELOS

GASTO DE CAPITAL - RAMO 33 APORTACIONES FEDERALES PARA ENTIDADES FEDERATIVAS Y MUNICIPIOS  
 POR EL PERÍODO DEL 1° DE ENERO AL 31 DE MARZO DE 2011  
 (MILES DE PESOS)

| C O N C E P T O  | PRESUPUESTO<br>DEL PERIODO | AMPLIACIONES  | PRESUPUESTO<br>MODIFICADO | EJERCIDO      | % DE        |
|--|----------------------------|---------------|---------------------------|---------------|-------------|
|  | ENE-MZO                    | (REDUCCIONES) | ENE-MZO                   | ENE-MZO       | AVANCE      |
| <b>GASTO DE CAPITAL</b>  |                            |               |                           |               |             |
| <b>RAMO 33</b>   |                            |               |                           |               |             |
| FONDO III: PARA LA INFRAESTRUCTURA ESTATAL                           | 6,268                      | 13,538        | 19,806                    | 0             | -           |
| FONDO VII: APORTACION PARA LA SEGURIDAD PUBLICA DE LOS ESTADOS Y MPI | 15,215                     | 30,875        | 46,090                    | 2,151         | 4.67        |
| FONDO VIII: APORTACIONES PARA EL FORTALECIMIENTO DE LAS ENTIDADES FE | 66,409                     | 22,533        | 88,942                    | 12,979        | 14.59       |
| <b>SUMA GASTO DE CAPITAL-RAMO 33</b>                                 | <b>87,892</b>              | <b>66,946</b> | <b>154,838</b>            | <b>15,130</b> | <b>9.77</b> |



GOBIERNO DEL ESTADO DE MORELOS

GASTO DE CAPITAL - RAMO 33 APORTACIONES FEDERALES PARA ENTIDADES FEDERATIVAS Y MUNICIPIOS  
 POR EL PERÍODO DEL 1° DE ENERO AL 31 DE MARZO DE 2011  
 (MILES DE PESOS)

| C O N C E P T O   | PRESUPUESTO<br>DEL PERIODO | AMPLIACIONES  | PRESUPUESTO<br>MODIFICADO | EJERCIDO      | % DE        |
|---|----------------------------|---------------|---------------------------|---------------|-------------|
|   | ENE-DIC                    | (REDUCCIONES) | ENE-DIC                   | ENE-MZO       | AVANCE      |
| <b>GASTO DE CAPITAL</b>   |                            |               |                           |               |             |
| <b>RAMO 33</b>  |                            |               |                           |               |             |
| FONDO III: PARA LA INFRAESTRUCTURA ESTATAL                            | 65,686                     | 333           | 66,019                    | 0             | -           |
| FONDO VII: APORTACION PARA LA SEGURIDAD PUBLICA DE LOS EDOS. Y MPIOIS | 152,145                    | 1,489         | 153,634                   | 2,151         | 1.40        |
| FONDO VIII: APORTACIONES PARA EL FORTALECIMIENTO DE LAS ENT. FED.     | 351,469                    | 4,299         | 355,768                   | 12,979        | 3.65        |
| <b>SUMA GASTO DE CAPITAL-RAMO 33</b>                                  | <b>569,300</b>             | <b>6,121</b>  | <b>575,421</b>            | <b>15,130</b> | <b>2.63</b> |

GOBIERNO DEL ESTADO DE MORELOS

GASTO DE CAPITAL - FONDOS SOLIDARIOS  
 POR EL PERÍODO DEL 1° DE ENERO AL 31 DE MARZO DE 2011  
 (MILES DE PESOS)

| C O N C E P T O   | PRESUPUESTO<br>DEL PERIODO | AMPLIACIONES  | PRESUPUESTO<br>MODIFICADO | EJERCIDO | % DE     |
|---|----------------------------|---------------|---------------------------|----------|----------|
|   | ENE-MZO                    | (REDUCCIONES) | ENE-MZO                   | ENE-MZO  | AVANCE   |
| <b>FONDOS SOLIDARIOS</b>  |                            |               |                           |          |          |
| <b>FONDOS SOLIDARIOS</b>  |                            |               |                           |          |          |
| SECRETARIA DE DESARROLLO ECONOMICO                              | 9,890                      | 0             | 9,890                     | 0        | -        |
| PROYECTOS PARA MIPYMES  | 750                        | 0             | 750                       | 0        | -        |
| PROYECTOS INCUBADORAS DE EMPRESAS                               | 8,000                      | 0             | 8,000                     | 0        | -        |
| PROYECTO FONDO DE ARTESANIAS                                    | 1,140                      | 0             | 1,140                     | 0        | -        |
| SECRETARIA DE GOBIERNO  | 855                        | 0             | 855                       | 0        | -        |
| MODERNIZACION DEL REGISTRO CIVIL                                | 855                        | 0             | 855                       | 0        | -        |
| SECRETARIA DE SALUD   | 47,293                     | 0             | 47,293                    | 0        | -        |
| APOYO A LA COBERTURA UNIVERSAL DE SALUD                         | 47,293                     | 0             | 47,293                    | 0        | -        |
| PROCURADURIA GENERAL DE JUSTICIA                                | 2,000                      | 0             | 2,000                     | 0        | -        |
| UNIDADES ESPECIALIZADAS DE LA PROCURADURIA                      | 2,000                      | 0             | 2,000                     | 0        | -        |
| SECRETARIA DE SEGURIDAD PUBLICA                                 | 4,000                      | 0             | 4,000                     | 0        | -        |
| REGIONALIZACION DE LA POLICIA UNICA                             | 4,000                      | 0             | 4,000                     | 0        | -        |
| SECRETARIA DE EDUCACION   | 8,000                      | 0             | 8,000                     | 0        | -        |
| PROGRAMA UTILES ESCOLARES                                       | 5,000                      | 0             | 5,000                     | 0        | -        |
| PROGRAMA NACIONAL DE BECAS                                      | 1,000                      | 0             | 1,000                     | 0        | -        |
| PROGRAMA ESCUELAS DE CALIDAD                                    | 1,000                      | 0             | 1,000                     | 0        | -        |
| BECAS SALARIO   | 1,000                      | 0             | 1,000                     | 0        | -        |
| SECRETARIADO EJECUTIVO DEL CONSEJO ESTATAL DE SEGURIDAD PUBLICA | 1,000                      | 0             | 1,000                     | 0        | -        |
| EXAMENES DE CONTROL DE CONFIANZA                                | 1,000                      | 0             | 1,000                     | 0        | -        |
| <b>SUMA FONDOS SOLIDARIOS</b>                                   | <b>73,038</b>              | <b>0</b>      | <b>73,038</b>             | <b>0</b> | <b>-</b> |

GOBIERNO DEL ESTADO DE MORELOS

GASTO DE CAPITAL - FONDOS SOLIDARIOS  
 POR EL PERÍODO DEL 1° DE ENERO AL 31 DE MARZO DE 2011  
 (MILES DE PESOS)

| C O N C E P T O   | PRESUPUESTO<br>DEL PERIODO | AMPLIACIONES  | PRESUPUESTO<br>MODIFICADO | EJERCIDO | % DE     |
|---|----------------------------|---------------|---------------------------|----------|----------|
|   | ENE-DIC                    | (REDUCCIONES) | ENE-DIC                   | ENE-MZO  | AVANCE   |
| <b>FONDOS SOLIDARIOS</b>  |                            |               |                           |          |          |
| <b>FONDOS SOLIDARIOS</b>  |                            |               |                           |          |          |
| SECRETARIA DE DESARROLLO ECONOMICO                              | 45,000                     | 0             | 45,000                    | 0        | -        |
| PROYECTOS PARA MIPYMES  | 15,000                     | 0             | 15,000                    | 0        | -        |
| PROYECTOS INCUBADORAS DE EMPRESAS                               | 15,000                     | 0             | 15,000                    | 0        | -        |
| PROYECTO FONDO DE ARTESANIAS                                    | 15,000                     | 0             | 15,000                    | 0        | -        |
| SECRETARIA DE GOBIERNO  | 2,500                      | 0             | 2,500                     | 0        | -        |
| MODERNIZACION DEL REGISTRO CIVIL                                | 2,500                      | 0             | 2,500                     | 0        | -        |
| SECRETARIA DE SALUD   | 47,293                     | 0             | 47,293                    | 0        | -        |
| APOYO A LA COBERTURA UNIVERSAL DE SALUD                         | 47,293                     | 0             | 47,293                    | 0        | -        |
| PROCURADURIA GENERAL DE JUSTICIA                                | 20,000                     | 0             | 20,000                    | 0        | -        |
| UNIDADES ESPECIALIZADAS DE LA PROCURADURIA                      | 20,000                     | 0             | 20,000                    | 0        | -        |
| SECRETARIA DE SEGURIDAD PUBLICA                                 | 33,000                     | 0             | 33,000                    | 0        | -        |
| REGIONALIZACION DE LA POLICIA UNICA                             | 33,000                     | 0             | 33,000                    | 0        | -        |
| SECRETARIA DE EDUCACION   | 41,000                     | 0             | 41,000                    | 0        | -        |
| PROGRAMA UTILES ESCOLARES                                       | 20,000                     | 0             | 20,000                    | 0        | -        |
| PROGRAMA NACIONAL DE BECAS                                      | 7,000                      | 0             | 7,000                     | 0        | -        |
| PROGRAMA ESCUELAS DE CALIDAD                                    | 7,000                      | 0             | 7,000                     | 0        | -        |
| BECAS SALARIO   | 7,000                      | 0             | 7,000                     | 0        | -        |
| SECRETARIADO EJECUTIVO DEL CONSEJO ESTATAL DE SEGURIDAD PUBLICA | 7,000                      | 0             | 7,000                     | 0        | -        |
| EXAMENES DE CONTROL DE CONFIANZA                                | 7,000                      | 0             | 7,000                     | 0        | -        |
| <b>SUMA FONDOS SOLIDARIOS</b>                                   | <b>195,793</b>             | <b>0</b>      | <b>195,793</b>            | <b>0</b> | <b>-</b> |

GOBIERNO DEL ESTADO DE MORELOS

GASTO DE CAPITAL - PROYECTOS EJECUTIVOS  
 POR EL PERÍODO DEL 1° DE ENERO AL 31 DE MARZO DE 2011  
 (MILES DE PESOS)

| C O N C E P T O                  | PRESUPUESTO<br>DEL PERIODO | AMPLIACIONES  | PRESUPUESTO<br>MODIFICADO | EJERCIDO | % DE   |
|----------------------------------|----------------------------|---------------|---------------------------|----------|--------|
|                                  | ENE-MZO                    | (REDUCCIONES) | ENE-MZO                   | ENE-MZO  | AVANCE |
| <b>PROYECTOS EJECUTIVOS</b>      |                            |               |                           |          |        |
| <b>PROYECTOS EJECUTIVOS</b>      |                            |               |                           |          |        |
| PROYECTOS EJECUTIVOS             | 5,000                      | 0             | 5,000                     | 0        | -      |
| <b>SUMA PROYECTOS EJECUTIVOS</b> |                            |               |                           |          |        |
|                                  | 5,000                      | 0             | 5,000                     | 0        | -      |

GOBIERNO DEL ESTADO DE MORELOS

GASTO DE CAPITAL - PROYECTOS EJECUTIVOS  
 POR EL PERÍODO DEL 1° DE ENERO AL 31 DE MARZO DE 2011  
 (MILES DE PESOS)

| C O N C E P T O                  | PRESUPUESTO<br>DEL PERIODO | AMPLIACIONES  | PRESUPUESTO<br>MODIFICADO | EJERCIDO | % DE   |
|----------------------------------|----------------------------|---------------|---------------------------|----------|--------|
|                                  | ENE-DIC                    | (REDUCCIONES) | ENE-DIC                   | ENE-MZO  | AVANCE |
| <b>PROYECTOS EJECUTIVOS</b>      |                            |               |                           |          |        |
| <b>PROYECTOS EJECUTIVOS</b>      |                            |               |                           |          |        |
| PROYECTOS EJECUTIVOS             | 50,000                     | 0             | 50,000                    | 0        | -      |
| <b>SUMA PROYECTOS EJECUTIVOS</b> |                            |               |                           |          |        |
|                                  | 50,000                     | 0             | 50,000                    | 0        | -      |

GOBIERNO DEL ESTADO DE MORELOS

GASTO DE CAPITAL - PROGRAMAS FEDERALES  
 POR EL PERÍODO DEL 1° DE ENERO AL 31 DE MARZO DE 2011  
 (MILES DE PESOS)

| C O N C E P T O   | PRESUPUESTO    | AMPLIACIONES  | PRESUPUESTO    | EJERCIDO       | % DE          |
|---|----------------|---------------|----------------|----------------|---------------|
|   | DEL PERIODO    | (REDUCCIONES) | MODIFICADO     | ENE-MZO        | AVANCE        |
|   | ENE-MZO        | (REDUCCIONES) | ENE-MZO        | ENE-MZO        | AVANCE        |
| <b>PROGRAMAS FEDERALES</b>  |                |               |                |                |               |
| <b>DEPENDENCIA</b>  |                |               |                |                |               |
| SECRETARIA DE DESARROLLO AGROPECUARIO   | 250,000        | 0             | 250,000        | 291,532        | 116.61        |
| FIDEICOMISO EN ADMINISTRACION E INVERSION PARA EL FOMENTO<br>AGROPECUARIO DEL ESTADO DE MORELOS (FOFAE) | 250,000        | 0             | 250,000        | 291,532        | 116.61        |
| SECRETARIA DE DESARROLLO URBANO Y OBRAS PUBLICAS  | 8,722          | 0             | 8,722          | 0              | -             |
| PROYECTOS DIVERSOS  | 8,722          | 0             | 8,722          | 0              | -             |
| SECRETARIA DE SALUD   | 0              | 0             | 0              | 18,000         | -             |
| SERVICIOS DE SALUD MORELOS  | 0              | 0             | 0              | 18,000         | -             |
| <b>SUMA DE GASTO DE CAPITAL - PROGRAMAS FEDERALES</b>   | <b>258,722</b> | <b>0</b>      | <b>258,722</b> | <b>309,532</b> | <b>119.64</b> |

GOBIERNO DEL ESTADO DE MORELOS

GASTO DE CAPITAL - PROGRAMAS FEDERALES  
 POR EL PERÍODO DEL 1° DE ENERO AL 31 DE MARZO DE 2011  
 (MILES DE PESOS)

| C O N C E P T O   | PRESUPUESTO    | AMPLIACIONES  | PRESUPUESTO    | EJERCIDO       | % DE         |
|---|----------------|---------------|----------------|----------------|--------------|
|   | DEL PERIODO    | (REDUCCIONES) | MODIFICADO     | ENE-MZO        | AVANCE       |
|   | ENE-DIC        |               | ENE-DIC        |                |              |
| <b>PROGRAMAS FEDERALES</b>  |                |               |                |                |              |
| <b>DEPENDENCIA</b>  |                |               |                |                |              |
| SECRETARIA DE DESARROLLO AGROPECUARIO   | 250,000        | 0             | 250,000        | 291,532        | 116.61       |
| FIDEICOMISO EN ADMINISTRACION E INVERSION PARA EL FOMENTO<br>AGROPECUARIO DEL ESTADO DE MORELOS (FOFAE) | 250,000        | 0             | 250,000        | 291,532        | 116.61       |
| SECRETARIA DE DESARROLLO URBANO Y OBRAS PUBLICAS  | 87,228         | 0             | 87,228         | 0              | -            |
| PROYECTOS DIVERSOS  | 87,228         | 0             | 87,228         | 0              | -            |
| SECRETARIA DE SALUD   | 0              | 0             | 0              | 18,000         | -            |
| SERVICIOS DE SALUD MORELOS  | 0              | 0             | 0              | 18,000         | -            |
| <b>SUMA DE GASTO DE CAPITAL - PROGRAMAS FEDERALES</b>   | <b>337,228</b> | <b>0</b>      | <b>337,228</b> | <b>309,532</b> | <b>91.79</b> |

GOBIERNO DEL ESTADO DE MORELOS

GASTO DE CAPITAL - COMPLEMENTO FIES  
 POR EL PERÍODO DEL 1° DE ENERO AL 31 DE MARZO DE 2011  
 (MILES DE PESOS)

| C O N C E P T O   | PRESUPUESTO<br>DEL PERIODO | AMPLIACIONES  | PRESUPUESTO<br>MODIFICADO | EJERCIDO | % DE   |
|---|----------------------------|---------------|---------------------------|----------|--------|
|   | ENE-MZO                    | (REDUCCIONES) | ENE-MZO                   | ENE-MZO  | AVANCE |
| <b>COMPLEMENTO FIES</b>                                       |                            |               |                           |          |        |
| <b>COMPLEMENTO FIES</b>                                       |                            |               |                           |          |        |
| FIDEICOMISO P/LA INFRAESTRUCTURA DE LOS ESTADOS (COMPLEMENTO) | 0                          | 7             | 7                         | 0        | -      |
| <b>SUMA DE GASTO DE CAPITAL - COMPLEMENTO FIES</b>            |                            |               |                           |          |        |
|   | 0                          | 7             | 7                         | 0        | -      |



GOBIERNO DEL ESTADO DE MORELOS

GASTO DE CAPITAL - COMPLEMENTO FIES  
 POR EL PERÍODO DEL 1° DE ENERO AL 31 DE MARZO DE 2011  
 (MILES DE PESOS)

| C O N C E P T O   | PRESUPUESTO<br>DEL PERIODO | AMPLIACIONES  | PRESUPUESTO<br>MODIFICADO | EJERCIDO | % DE   |
|---|----------------------------|---------------|---------------------------|----------|--------|
|   | ENE-DIC                    | (REDUCCIONES) | ENE-DIC                   | ENE-MZO  | AVANCE |
| <b>COMPLEMENTO FIES</b>                                       |                            |               |                           |          |        |
| <b>COMPLEMENTO FIES</b>                                       |                            |               |                           |          |        |
| FIDEICOMISO P/LA INFRAESTRUCTURA DE LOS ESTADOS (COMPLEMENTO) | 0                          | 7             | 7                         | 0        | -      |
| <b>SUMA DE GASTO DE CAPITAL - COMPLEMENTO FIES</b>            |                            |               |                           |          |        |
|   | 0                          | 7             | 7                         | 0        | -      |



GOBIERNO DEL ESTADO DE MORELOS

GASTO DE CAPITAL - FONDO DE INVERSION PARA LAS ENTIDADES FEDERATIVAS  
 POR EL PERÍODO DEL 1° DE ENERO AL 31 DE MARZO DE 2011  
 (MILES DE PESOS)

| C O N C E P T O  | PRESUPUESTO<br>DEL PERIODO | AMPLIACIONES  | PRESUPUESTO<br>MODIFICADO | EJERCIDO | % DE   |
|--|----------------------------|---------------|---------------------------|----------|--------|
|  | ENE-DIC                    | (REDUCCIONES) | ENE-DIC                   | ENE-MZO  | AVANCE |
| <b>FONDO DE INVERSION PARA LAS ENTIDADES FEDERATIVAS</b>               |                            |               |                           |          |        |
| <b>FONDO DE INVERSION PARA LAS ENTIDADES FEDERATIVAS</b>               |                            |               |                           |          |        |
| FONDO DE INVERSION PARA LAS ENTIDADES FEDERATIVAS                      | 0                          | 1,601         | 1,601                     | 0        | -      |
| <b>SUMA DE GASTO DE CAPITAL- FONDE DE INVERSION PARA LAS ENT. FED.</b> |                            |               |                           |          |        |
|  | 0                          | 1,601         | 1,601                     | 0        | -      |

GOBIERNO DEL ESTADO DE MORELOS

GASTO DE CAPITAL - INVERSION POR CONTRIBUCIONES ESPECIALES  
 POR EL PERÍODO DEL 1° DE ENERO AL 31 DE MARZO DE 2011  
 (MILES DE PESOS)

| C O N C E P T O   | PRESUPUESTO<br>DEL PERIODO | AMPLIACIONES  | PRESUPUESTO<br>MODIFICADO | EJERCIDO | % DE     |
|---|----------------------------|---------------|---------------------------|----------|----------|
|   | ENE-MZO                    | (REDUCCIONES) | ENE-MZO                   | ENE-MZO  | AVANCE   |
| <b>INVERSION POR CONTRIBUCIONES ESPECIALES</b>                          |                            |               |                           |          |          |
| <b>PROGRAMA</b>   |                            |               |                           |          |          |
| INVERSION POR CONTRIBUCIONES ESPECIALES                                 | 0                          | 669           | 669                       | 0        | -        |
| <b>SUMA DE GASTO DE CAPITAL - INVERSION POR CONTRIBUCIONES ESPECIAL</b> | <b>0</b>                   | <b>669</b>    | <b>669</b>                | <b>0</b> | <b>-</b> |

GOBIERNO DEL ESTADO DE MORELOS

GASTO DE CAPITAL - INVERSION POR CONTRIBUCIONES ESPECIALES  
 POR EL PERÍODO DEL 1° DE ENERO AL 31 DE MARZO DE 2011  
 (MILES DE PESOS)

| C O N C E P T O   | PRESUPUESTO<br>DEL PERIODO | AMPLIACIONES  | PRESUPUESTO<br>MODIFICADO | EJERCIDO | % DE     |
|---|----------------------------|---------------|---------------------------|----------|----------|
|   | ENE-DIC                    | (REDUCCIONES) | ENE-DIC                   | ENE-MZO  | AVANCE   |
| <b>INVERSION POR CONTRIBUCIONES ESPECIALES</b>                          |                            |               |                           |          |          |
| <b>PROGRAMA</b>   |                            |               |                           |          |          |
| INVERSION POR CONTRIBUCIONES ESPECIALES                                 | 0                          | 669           | 669                       | 0        | -        |
| <b>SUMA DE GASTO DE CAPITAL - INVERSION POR CONTRIBUCIONES ESPECIAL</b> | <b>0</b>                   | <b>669</b>    | <b>669</b>                | <b>0</b> | <b>-</b> |

**GOBIERNO DEL ESTADO DE MORELOS**  
**GASTO DEL PROGRAMA DE INVERSION PUBLICA ESTATAL**  
**POR PROGRAMA Y OBRA**  
**POR EL PERIODO DEL 1° DE ENERO AL 31 DE MARZO DEL 2011**  
**(MILES DE PESOS)**

| C O N C E P T O   | EJERCIDO<br>ENE-MZO |
|---|---------------------|
| <b>GUBERNATURA</b>  | <b>22,711</b>       |
| (CS) COMUNICACION SOCIAL  | 22,711              |
| DIFUSION MEDIANTE BOLETINES INFORMATIVOS, NOTAS Y/O INSERCIONES EN MEDIOS IMPRESOS Y CAMPAÑAS   | 22,711              |
| <b>SECRETARIA DE FINANZAS Y PLANEACION</b>  | <b>42,400</b>       |
| (PE) PROYECTOS ESPECIALES   | 42,400              |
| ADQUISICION MULTIANUAL DE FORMATOS PREIMPRESOS DE LICENCIAS DE CONDUCIR                         | 19,700              |
| ADQ. MULTIANUAL DE FORMATOS PREIMPRESOS DE TARJETAS DE CIRCULACION DE TRANSP. PUB. Y PRIV. 2011 | 22,700              |
| <b>SECRETARIA DE DESARROLLO ECONOMICO</b>   | <b>15</b>           |
| (DE) DESARROLLO ECONOMICO   | 15                  |
| EVENTOS DE GRAN IMPACTO PARA LA ATRACCION DE INVERSIONES  | 15                  |
| <b>SECRETARIA DE DESARROLLO AGROPECUARIO</b>  | <b>117</b>          |
| (TA) CREDITO A LA PALABRA   | 97                  |
| GASTOS DE OPERACION   | 117                 |
| <b>SECRETARIA DE TURISMO</b>  | <b>2,605</b>        |
| (TU) TURISMO  | 2,605               |
| ASISTENCIA A SEMINARIOS CONGRESOS Y EVENTOS DE SECTUR   | 10                  |
| PROMOCION TURISTICA DEL ESTADO DE MORELOS   | 2,543               |
| IMPULSAR Y FOMENTAR LA REALIZACION DE ACT. DE LA INDUST. DEL MEDIO AUDIOVISUAL EN EL EDO.       | 52                  |
| <b>COMISION ESTATAL DEL AGUA Y MEDIO AMBIENTE</b>   | <b>4,219</b>        |
| (VA) VARIOS   | 4,219               |
| PROGRAMAS DE LA CEAMA   | 4,219               |
| <b>SECRETARIA DE SEGURIDAD PUBLICA</b>  | <b>1,279</b>        |
| EJE: 1 ALINEAR CAPACIDADES DEL ESTADO CONTRA LA DELINCUENCIA                                    | 347                 |
| OPERATIVOS DE INVESTIGACION   | 347                 |
| EJE: 2 PREVENCION DEL DELITO Y PARTICIPACION CIUDADANA  | 235                 |
| CONTRATACION DE PROFESIONALES PARA EL DISEÑO Y EJECUCION DE PROGRAMAS Y ATENCION A VICTIMAS     | 235                 |
| EJE: 6 PLATAFORMA MEXICO  | 697                 |
| CONTRATACION Y PAGO DE ENERGIA ELECTRICA (C4, SUBCENTROS Y CASSETAS)                            | 27                  |
| TERMINALES DIGITALES PORTATILES   | 20                  |
| REMUNERACION DE PERSONAL 066/089  | 201                 |
| PAGO AL PERSONAL DE OPERACION DE LAS BASES DE DATOS CRIMINALISTICA Y DE PERSONAL                | 449                 |
| <b>PROCURADURIA GENERAL DE JUSTICIA</b>   | <b>1,351</b>        |
| EJE: 1 ALINEAR CAPACIDADES DEL ESTADO CONTRA LA DELINCUENCIA                                    | 288                 |
| ABATIMIENTO DEL REZAGO DE AVERIGUACIONES PREVIAS  | 288                 |
| EJE: 5 COMBATE A LA CORRUPCION  | 1,063               |
| MINISTERIO PUBLICO EN ACTIVO  | 8                   |
| POLICIA INVESTIGADORA O MINISTERIAL EN ACTIVO   | 1,055               |
| <b>SECRETARIADO EJECUTIVO DEL CONSEJO ESTATAL DE SEGURIDAD PUBLICA</b>                          | <b>697</b>          |
| EJE: 7 INDICADORES DE MEDICION  | 697                 |
| APOYO A LA ESTRUCTURA OCUPACIONAL ASIGNADA A SEGUIMIENTO DE INDICADORES DE MEDICION             | 697                 |
| <b>TOTAL</b>  | <b>75,394</b>       |

GOBIERNO DEL ESTADO DE MORELOS

GASTO DEL RAMO 33 ( APORTACIONES FEDERALES PARA ENTIDADES FEDERATIVAS Y MUNICIPIOS )

POR PROGRAMA Y OBRA

POR EL PERIODO DEL 1° DE ENERO AL 31 DE MARZO DEL 2011

(MILES DE PESOS)

| C O N C E P T O  | EJERCIDO<br>ENE-MZO |
|--|---------------------|
| <b>RAMO 33 , FONDO 7 FONDO DE APORTACIONES PARA LA SEGURIDAD PUBLICA</b>               | <b>2,151</b>        |
| SECRETARIA DE SEGURIDAD PUBLICA  | 2,151               |
| EJE 6: PLATAFORMA MEXICO   | 2,151               |
| REMUNERACION AL PERSONAL RED DE TRANSPORTE Y TELEFONIA                                 | 241                 |
| REMUNERACION AL PERSONAL RED DE RADIOCOMUNICACION                                      | 170                 |
| REMUNERACION AL PERSONAL 066/089   | 1,740               |
| <b>RAMO 33 , FONDO 8 FONDO DE APORT. PARA EL FORTALECIMIENTO DE LAS ENTIDADES FED.</b> | <b>12,979</b>       |
| SECRETARIA DE DESARROLLO URBANO Y OBRAS PUBLICAS                                       | 12,979              |
| (UC) CARRETERAS  | 12,022              |
| PROGRAMA DE CONSERVACION Y BACHEO DE LA RED CARRETERA ESTATAL 2011                     | 9,642               |
| PROGRAMA DESMONTE Y CONSERVACION DEL DERECHO DE VIA DE LA RED CARRETERA ESTATAL 2011   | 1,303               |
| PROGRAMA DE BALIZAMIENTO DE LA RED CARRETERA ESTATAL 2011                              | 1,077               |
| (OS) OBRAS DE SERVICIO   | 840                 |
| REHABILITACION Y RESTAURACION DEL SANTUARIO DE TEPALCINGO 2A. ETAPA                    | 840                 |
| (S5) PROTECCION Y PRESERVACION ECOLOGICA   | 117                 |
| PROGRAMA DE CONTINGENCIAS 2011 (DESAZOLVE DE RIOS Y BARRANCAS)                         | 117                 |
| <b>TOTAL</b>   | <b>15,130</b>       |

**GOBIERNO DEL ESTADO DE MORELOS**  
**GASTO DE OTROS PROGRAMAS FEDERALES**  
**POR PROGRAMA Y OBRA**  
**POR EL PERIODO DEL 1° DE ENERO AL 31 DE MARZO DEL 2011**  
**(MILES DE PESOS)**

| C O N C E P T O  | EJERCIDO<br>ENE-MZO |
|--|---------------------|
| <b>SECRETARIA DE SALUD</b>   | <b>18,000</b>       |
| (SN) INFRAESTRUCTURA HOSPITALARIA  | 18,000              |
| FORT. DEL HOSPITAL GRAL. "DR. ERNESTO MEANA SAN ROMAN EN EL MPIO. DE JOJUTLA"  | 18,000              |
| <b>SECRETARIA DE DESARROLLO AGROPECUARIO</b>                                   | <b>291,532</b>      |
| <b>FIDEICOMISO DEL FOMENTO AGROPECUARIO</b>                                    | <b>291,532</b>      |
| AGRICULTURA  | 81,316              |
| GANADERIA  | 22,362              |
| DESARROLLO RURAL   | 66,604              |
| PESCA Y ACUACULTURA  | 7,511               |
| INNOVACION Y TRANSFERENCIA TECNOLOGICA   | 6,191               |
| ASISTENCIA TECNICA Y CAPACIT.  | 7,299               |
| SANIDADES E INOCUIDAD  | 24,511              |
| SISTEMA NACIONAL DE INFORMACION PARA EL DESARROLLO RURAL SUSTENTABLE (SNIDRUS) | 1,859               |
| SISTEMAS PRODUCTO  | 631                 |
| GANADERIA (EJECUCION NACIONAL)   | 12,460              |
| RECRIA PECUARIA (EJECUCION NACIONAL)   | 1,096               |
| AGRICULTURA (EJECUCION NACIONAL)   | 21,419              |
| REHAB. Y MODERN. DE DISTRITOS DE RIEGO (CONAGUA)                               | 20,376              |
| MODERN. Y TECNIFICACION DE UNIDADES DE RIEGO (CONAGUA)                         | 17,897              |
| <b>TOTAL</b>   | <b>309,532</b>      |



---

---

# Aportaciones y Asignaciones a Municipios

GOBIERNO DEL ESTADO DE MORELOS

RESUMEN DE APORTACIONES Y ASIGNACIONES A MUNICIPIOS  
 POR EL PERÍODO DEL 1° DE ENERO AL 31 DE MARZO DE 2011  
 (MILES DE PESOS)

| C O N C E P T O   | PRESUPUESTO    | AMPLIACIONES  | PRESUPUESTO    | EJERCIDO       | % DE         |
|---|----------------|---------------|----------------|----------------|--------------|
|   | DEL PERIODO    | (REDUCCIONES) | MODIFICADO     | ENE-MZO        | AVANCE       |
|   | ENE-MZO        |               | ENE-MZO        |                |              |
| <b>APORTACIONES Y ASIGNACIONES A MUNICIPIOS</b>             |                |               |                |                |              |
| <b>PROGRAMA</b>   |                |               |                |                |              |
| RAMO 20: DESARROLLO SOCIAL (FEDERAL)                        | 18,595         | 0             | 18,595         | 0              | -            |
| PARTICIPACIONES A MUNICIPIOS                                | 383,653        | 0             | 383,653        | 377,299        | 98.34        |
| FONDO DE APORTACIONES ESTATALES P/EL DESARROLLO ECONOMICO   | 26,053         | 0             | 26,053         | 17,369         | 66.67        |
| CUOTA VENTA FINAL DE COMBUSTIBLE                            | 16,575         | 0             | 16,575         | 10,460         | 63.11        |
| FONDO DE FISCALIZACION                                      | 17,664         | 0             | 17,664         | 13,707         | 77.60        |
| <b>SUBTOTAL DE APORTACIONES A MUNICIPIOS POR PROGRAMA</b>   | <b>462,540</b> | <b>0</b>      | <b>462,540</b> | <b>418,835</b> | <b>90.55</b> |
| <b>RAMO 33</b>  |                |               |                |                |              |
| FONDO III P/LA INFRAESTRUCTURA SOCIAL MUNICIPAL             | 142,884        | 725           | 143,609        | 95,739         | 66.67        |
| FONDO IV DE APORTACIONES P/EL FORTALECIMIENTO DE MUNICIPIOS | 184,155        | 3,362         | 187,517        | 125,012        | 66.67        |
| <b>SUBTOTAL DE APORTACIONES A MUNICIPIOS RAMO 33</b>        | <b>327,039</b> | <b>4,087</b>  | <b>331,126</b> | <b>220,751</b> | <b>66.67</b> |
| <b>SUMA DE APORTACIONES Y ASIGNACIONES A MUNICIPIOS</b>     | <b>789,579</b> | <b>4,087</b>  | <b>793,666</b> | <b>639,586</b> | <b>80.59</b> |

GOBIERNO DEL ESTADO DE MORELOS

RESUMEN DE APORTACIONES Y ASIGNACIONES A MUNICIPIOS  
 POR EL PERÍODO DEL 1° DE ENERO AL 31 DE MARZO DE 2011  
 (MILES DE PESOS)

| C O N C E P T O   | PRESUPUESTO      | AMPLIACIONES  | PRESUPUESTO      | EJERCIDO       | % DE         |
|---|------------------|---------------|------------------|----------------|--------------|
|   | DEL PERIODO      |               | MODIFICADO       |                |              |
|   | ENE-DIC          | (REDUCCIONES) | ENE-DIC          | ENE-MZO        | AVANCE       |
| <b>APORTACIONES Y ASIGNACIONES A MUNICIPIOS</b>             |                  |               |                  |                |              |
| <b>PROGRAMA</b>   |                  |               |                  |                |              |
| RAMO 20: DESARROLLO SOCIAL (FEDERAL)                        | 85,000           |               | 85,000           | 0              | -            |
| PARTICIPACIONES A MUNICIPIOS                                | 1,656,140        | 0             | 1,656,140        | 377,299        | 22.78        |
| FONDO DE APORTACIONES ESTATALES P/EL DESARROLLO ECONOMICO   | 104,216          | 0             | 104,216          | 17,369         | 16.67        |
| CUOTA VENTA FINAL DE COMBUSTIBLE                            | 66,302           | 0             | 66,302           | 10,460         | 15.78        |
| FONDO DE FISCALIZACION                                      | 70,650           | 0             | 70,650           | 13,707         | 19.40        |
| <b>SUBTOTAL DE APORTACIONES A MUNICIPIOS POR PROGRAMA</b>   | <b>1,982,308</b> | <b>0</b>      | <b>1,982,308</b> | <b>418,835</b> | <b>21.13</b> |
| <b>RAMO 33</b>  |                  |               |                  |                |              |
| FONDO III P/LA INFRAESTRUCTURA SOCIAL MUNICIPAL             | 476,281          | 2,415         | 478,696          | 95,739         | 20.00        |
| FONDO IV DE APORTACIONES P/EL FORTALECIMIENTO DE MUNICIPIOS | 736,617          | 13,451        | 750,068          | 125,012        | 16.67        |
| <b>SUBTOTAL DE APORTACIONES A MUNICIPIOS RAMO 33</b>        | <b>1,212,898</b> | <b>15,866</b> | <b>1,228,764</b> | <b>220,751</b> | <b>17.97</b> |
| <b>SUMA DE APORTACIONES Y ASIGNACIONES A MUNICIPIOS</b>     | <b>3,195,206</b> | <b>15,866</b> | <b>3,211,072</b> | <b>639,586</b> | <b>19.92</b> |

## GOBIERNO DEL ESTADO DE MORELOS

### PARTICIPACIONES Y APORTACIONES A LOS MUNICIPIOS POR EL PERIODO DEL 1° DE ENERO AL 31 DE MARZO DE 2011 (MILES DE PESOS)

| Municipios<br>Instituciones | PARTICIPACIONES FEDERALES | FAEDE         | FOFIE         | CUOTA VENTA FINAL DE COMBUSTIBLE | RAMO 33 F-3 Fondo de Infraestructura Municipal | RAMO 33 F-4 Fondo de Fortalecimiento a Municipios | TOTAL          |
|-----------------------------|---------------------------|---------------|---------------|----------------------------------|--|---|----------------|
| Amacuzac                    | 6,461                     | 482           | 234           | 123                              | 1,743  | 1,197   | 10,240         |
| Atlatlahucan                | 6,873                     | 602           | 255           | 121                              | 2,030  | 1,330   | 11,211         |
| Axochiapan                  | 8,698                     | 555           | 316           | 211                              | 4,217  | 2,371   | 16,368         |
| Ayala                       | 13,923                    | 535           | 489           | 430                              | 6,146  | 5,549   | 27,072         |
| Coatlán del Río             | 6,196                     | 591           | 225           | 89                               | 1,139  | 666   | 8,906          |
| Cuatla                      | 26,575                    | 473           | 978           | 952                              | 6,131  | 12,328  | 47,437         |
| Cuernavaca                  | 61,172                    | 399           | 2,232         | 2,096                            | 9,323  | 25,666  | 100,888        |
| Emiliano Zapata             | 15,263                    | 402           | 533           | 436                              | 2,820  | 5,875   | 25,329         |
| Huitzilac                   | 6,109                     | 419           | 223           | 118                              | 1,713  | 1,219   | 9,801          |
| Jantetelco                  | 6,689                     | 514           | 243           | 118                              | 1,689  | 1,101   | 10,354         |
| Jiutepec                    | 29,940                    | 374           | 1,097         | 1,074                            | 5,313  | 13,851  | 51,649         |
| Jojutla                     | 10,271                    | 476           | 390           | 324                              | 2,103  | 3,878   | 17,442         |
| Jonacatepec                 | 6,467                     | 561           | 236           | 116                              | 1,534  | 1,028   | 9,942          |
| Mazatepec                   | 5,963                     | 580           | 216           | 89                               | 585  | 665   | 8,098          |
| Miacatlán                   | 7,509                     | 637           | 272           | 165                              | 3,100  | 1,758   | 13,441         |
| Ocuituco                    | 6,898                     | 525           | 251           | 127                              | 2,522  | 1,186   | 11,509         |
| Puente de Ixtla             | 11,307                    | 576           | 410           | 350                              | 4,241  | 4,334   | 21,218         |
| Temixco                     | 18,293                    | 666           | 641           | 594                              | 5,468  | 7,608   | 33,270         |
| Temoac                      | 6,595                     | 527           | 240           | 111                              | 2,035  | 1,030   | 10,538         |
| Tepalcingo                  | 7,708                     | 631           | 280           | 169                              | 3,139  | 1,783   | 13,710         |
| Tepoztlán                   | 8,510                     | 464           | 305           | 234                              | 2,938  | 2,929   | 15,380         |
| Tetecala                    | 5,848                     | 671           | 213           | 78                               | 606  | 523   | 7,939          |
| Tetela del Volcán           | 6,860                     | 514           | 249           | 135                              | 3,589  | 1,346   | 12,693         |
| Tlalnepantla                | 6,465                     | 506           | 237           | 81                               | 916  | 467   | 8,672          |
| Tlaltizapán                 | 9,543                     | 540           | 347           | 283                              | 3,062  | 3,439   | 17,214         |
| Tlaquiltenango              | 7,928                     | 556           | 285           | 200                              | 2,917  | 2,219   | 14,105         |
| Tlayacapan                  | 6,419                     | 538           | 233           | 119                              | 1,219  | 1,164   | 9,692          |
| Totolapan                   | 6,464                     | 582           | 235           | 99                               | 1,234  | 759   | 9,373          |
| Xochitepec                  | 12,240                    | 540           | 434           | 342                              | 3,203  | 4,460   | 21,219         |
| Yautepec                    | 15,405                    | 492           | 582           | 517                              | 3,759  | 6,884   | 27,639         |
| Yecapixtla                  | 9,242                     | 598           | 335           | 258                              | 3,172  | 3,293   | 16,898         |
| Zacatepec                   | 7,259                     | 487           | 266           | 213                              | 994  | 2,467   | 11,686         |
| Zacualpan                   | 6,206                     | 356           | 225           | 88                               | 1,139  | 639   | 8,653          |
| <b>TOTALES</b>              | <b>377,299</b>            | <b>17,369</b> | <b>13,707</b> | <b>10,460</b>                    | <b>95,739</b>                                  | <b>125,012</b>                                    | <b>639,586</b> |

GOBIERNO DEL ESTADO DE MORELOS

APORTACIONES Y ASIGNACIONES A MUNICIPIOS - PARTICIPACIONES A MUNICIPIOS POR FONDO  
 POR EL PERÍODO DEL 1° DE ENERO AL 31 DE MARZO DE 2011  
 (MILES DE PESOS)

| C O N C E P T O                                       | PRESUPUESTO<br>DEL PERIODO | AMPLIACIONES  | PRESUPUESTO<br>MODIFICADO | EJERCIDO       | % DE         |
|---|----------------------------|---------------|---------------------------|----------------|--------------|
|   | ENE-MZO                    | (REDUCCIONES) | ENE-MZO                   | ENE-MZO        | AVANCE       |
| <b>PARTICIPACIONES A MUNICIPIOS</b>                   |                            |               |                           |                |              |
| <b>FONDO</b>  |                            |               |                           |                |              |
| FONDO GENERAL DE PARTICIPACIONES                      | 255,090                    | 0             | 255,090                   | 254,190        | 99.65        |
| FONDO DE FOMENTO MUNICIPAL                            | 91,894                     | 0             | 91,894                    | 93,999         | 102.29       |
| TENENCIA Y USO DE VEHICULOS                           | 25,297                     | 0             | 25,297                    | 17,720         | 70.05        |
| IMPUESTO ESPECIAL SOBRE PRODUCCION Y SERVICIOS        | 8,584                      | 0             | 8,584                     | 7,144          | 83.22        |
| IMPUESTO SOBRE AUTOMOVILES NUEVOS                     | 2,788                      | 0             | 2,788                     | 4,246          | 152.30       |
| <b>SUMA DE PARTICIPACIONES A MUNICIPIOS POR FONDO</b> | <b>383,653</b>             | <b>0</b>      | <b>383,653</b>            | <b>377,299</b> | <b>98.34</b> |

GOBIERNO DEL ESTADO DE MORELOS

APORTACIONES Y ASIGNACIONES A MUNICIPIOS - PARTICIPACIONES A MUNICIPIOS POR FONDO  
 POR EL PERÍODO DEL 1° DE ENERO AL 31 DE MARZO DE 2011  
 (MILES DE PESOS)

| C O N C E P T O                                       | PRESUPUESTO<br>DEL PERIODO | AMPLIACIONES  | PRESUPUESTO<br>MODIFICADO | EJERCIDO       | % DE         |
|---|----------------------------|---------------|---------------------------|----------------|--------------|
|   | ENE-DIC                    | (REDUCCIONES) | ENE-DIC                   | ENE-MZO        | AVANCE       |
| <b>PARTICIPACIONES A MUNICIPIOS</b>                   |                            |               |                           |                |              |
| <b>FONDO</b>  |                            |               |                           |                |              |
| FONDO GENERAL DE PARTICIPACIONES                      | 1,191,360                  | 0             | 1,191,360                 | 254,190        | 21.34        |
| FONDO DE FOMENTO MUNICIPAL                            | 368,454                    | 0             | 368,454                   | 93,999         | 25.51        |
| TENENCIA Y USO DE VEHICULOS                           | 58,875                     | 0             | 58,875                    | 17,720         | 30.10        |
| IMPUESTO ESPECIAL SOBRE PRODUCCION Y SERVICIOS        | 23,646                     | 0             | 23,646                    | 7,144          | 30.21        |
| IMPUESTO SOBRE AUTOMOVILES NUEVOS                     | 13,805                     | 0             | 13,805                    | 4,246          | 30.76        |
| <b>SUMA DE PARTICIPACIONES A MUNICIPIOS POR FONDO</b> | <b>1,656,140</b>           | <b>0</b>      | <b>1,656,140</b>          | <b>377,299</b> | <b>22.78</b> |

GOBIERNO DEL ESTADO DE MORELOS

APORTACIONES Y ASIGNACIONES A MUNICIPIOS - PARTICIPACIONES A MUNICIPIOS  
 POR EL PERÍODO DEL 1° DE ENERO AL 31 DE MARZO DE 2011  
 (MILES DE PESOS)

| C O N C E P T O                             | PRESUPUESTO    | AMPLIACIONES  | PRESUPUESTO    | EJERCIDO       | % DE         |
|---|----------------|---------------|----------------|----------------|--------------|
|   | DEL PERIODO    | (REDUCCIONES) | MODIFICADO     | ENE-MZO        | AVANCE       |
|   | ENE-MZO        | (REDUCCIONES) | ENE-MZO        | ENE-MZO        | AVANCE       |
| <b>PARTICIPACIONES A MUNICIPIOS</b>         |                |               |                |                |              |
| <b>MUNICIPIO</b>                            |                |               |                |                |              |
| AMACUZAC                                    | 6,570          | 0             | 6,570          | 6,461          | 98.34        |
| ATLATLAHUCAN                                | 6,989          | 0             | 6,989          | 6,873          | 98.34        |
| AXOCHIAPAN                                  | 8,846          | 0             | 8,846          | 8,698          | 98.33        |
| AYALA                                       | 14,158         | 0             | 14,158         | 13,923         | 98.34        |
| COATLAN DEL RIO                             | 6,300          | 0             | 6,300          | 6,196          | 98.35        |
| CUAUTLA                                     | 27,026         | 0             | 27,026         | 26,575         | 98.33        |
| CUERNAVACA                                  | 62,203         | 0             | 62,203         | 61,172         | 98.34        |
| EMILIANO ZAPATA                             | 15,523         | 0             | 15,523         | 15,263         | 98.33        |
| HUITZILAC                                   | 6,212          | 0             | 6,212          | 6,109          | 98.34        |
| JANTETELCO                                  | 6,801          | 0             | 6,801          | 6,689          | 98.35        |
| JIUTEPEC                                    | 30,449         | 0             | 30,449         | 29,940         | 98.33        |
| JOJUTLA                                     | 10,444         | 0             | 10,444         | 10,271         | 98.34        |
| JONACATEPEC                                 | 6,576          | 0             | 6,576          | 6,467          | 98.34        |
| MAZATEPEC                                   | 6,064          | 0             | 6,064          | 5,963          | 98.33        |
| MIACATLAN                                   | 7,636          | 0             | 7,636          | 7,509          | 98.34        |
| OCUITUCO                                    | 7,015          | 0             | 7,015          | 6,898          | 98.33        |
| PUENTE DE IXTLA                             | 11,498         | 0             | 11,498         | 11,307         | 98.34        |
| TEMIXCO                                     | 18,603         | 0             | 18,603         | 18,293         | 98.33        |
| TEMOAC                                      | 6,706          | 0             | 6,706          | 6,595          | 98.34        |
| TEPALCINGO                                  | 7,838          | 0             | 7,838          | 7,708          | 98.34        |
| TEPOZTLAN                                   | 8,654          | 0             | 8,654          | 8,510          | 98.34        |
| TETECALA                                    | 5,946          | 0             | 5,946          | 5,848          | 98.35        |
| TETELA DEL VOLCAN                           | 6,976          | 0             | 6,976          | 6,860          | 98.34        |
| TLALNEPANTLA                                | 6,575          | 0             | 6,575          | 6,465          | 98.33        |
| TLALTIZAPAN                                 | 9,704          | 0             | 9,704          | 9,543          | 98.34        |
| TLAQUILTENANGO                              | 8,062          | 0             | 8,062          | 7,928          | 98.34        |
| TLAYACAPAN                                  | 6,528          | 0             | 6,528          | 6,419          | 98.33        |
| TOTOLAPAN                                   | 6,572          | 0             | 6,572          | 6,464          | 98.36        |
| XOCHITEPEC                                  | 12,449         | 0             | 12,449         | 12,240         | 98.32        |
| YAUTEPEC                                    | 15,666         | 0             | 15,666         | 15,405         | 98.33        |
| YECAPIXTLA                                  | 9,372          | 0             | 9,372          | 9,242          | 98.61        |
| ZACATEPEC                                   | 7,382          | 0             | 7,382          | 7,259          | 98.33        |
| ZACUALPAN                                   | 6,310          | 0             | 6,310          | 6,206          | 98.35        |
| <b>SUMA DE PARTICIPACIONES A MUNICIPIOS</b> | <b>383,653</b> | <b>0</b>      | <b>383,653</b> | <b>377,299</b> | <b>98.34</b> |

GOBIERNO DEL ESTADO DE MORELOS

APORTACIONES Y ASIGNACIONES A MUNICIPIOS - PARTICIPACIONES A MUNICIPIOS  
 POR EL PERÍODO DEL 1° DE ENERO AL 31 DE MARZO DE 2011  
 (MILES DE PESOS)

| C O N C E P T O                             | PRESUPUESTO      | AMPLIACIONES  | PRESUPUESTO      | EJERCIDO       | % DE         |
|---|------------------|---------------|------------------|----------------|--------------|
|   | DEL PERIODO      | (REDUCCIONES) | MODIFICADO       | ENE-MZO        | AVANCE       |
|   | ENE-DIC          |               | ENE-DIC          |                |              |
| <b>PARTICIPACIONES A MUNICIPIOS</b>         |                  |               |                  |                |              |
| <b>MUNICIPIO</b>                            |                  |               |                  |                |              |
| AMACUZAC                                    | 28,362           | 0             | 28,362           | 6,461          | 22.78        |
| ATLATLAHUCAN                                | 30,170           | 0             | 30,170           | 6,873          | 22.78        |
| AXOCHIAPAN                                  | 38,183           | 0             | 38,183           | 8,698          | 22.78        |
| AYALA                                       | 61,118           | 0             | 61,118           | 13,923         | 22.78        |
| COATLAN DEL RIO                             | 27,196           | 0             | 27,196           | 6,196          | 22.78        |
| CUAUTLA                                     | 116,662          | 0             | 116,662          | 26,575         | 22.78        |
| CUERNAVACA                                  | 268,518          | 0             | 268,518          | 61,172         | 22.78        |
| EMILIANO ZAPATA                             | 67,012           | 0             | 67,012           | 15,263         | 22.78        |
| HUITZILAC                                   | 26,817           | 0             | 26,817           | 6,109          | 22.78        |
| JANTETELCO                                  | 29,362           | 0             | 29,362           | 6,689          | 22.78        |
| JIUTEPEC                                    | 131,439          | 0             | 131,439          | 29,940         | 22.78        |
| JOJUTLA                                     | 45,086           | 0             | 45,086           | 10,271         | 22.78        |
| JONACATEPEC                                 | 28,390           | 0             | 28,390           | 6,467          | 22.78        |
| MAZATEPEC                                   | 26,175           | 0             | 26,175           | 5,963          | 22.78        |
| MIACATLAN                                   | 32,963           | 0             | 32,963           | 7,509          | 22.78        |
| OCUITUCO                                    | 30,280           | 0             | 30,280           | 6,898          | 22.78        |
| PUENTE DE IXTLA                             | 49,632           | 0             | 49,632           | 11,307         | 22.78        |
| TEMIXCO                                     | 80,306           | 0             | 80,306           | 18,293         | 22.78        |
| TEMOAC                                      | 28,947           | 0             | 28,947           | 6,595          | 22.78        |
| TEPALCINGO                                  | 33,837           | 0             | 33,837           | 7,708          | 22.78        |
| TEPOZTLAN                                   | 37,358           | 0             | 37,358           | 8,510          | 22.78        |
| TETECALA                                    | 25,668           | 0             | 25,668           | 5,848          | 22.78        |
| TETELA DEL VOLCAN                           | 30,114           | 0             | 30,114           | 6,860          | 22.78        |
| TLALNEPANTLA                                | 28,380           | 0             | 28,380           | 6,465          | 22.78        |
| TLALTIZAPAN                                 | 41,890           | 0             | 41,890           | 9,543          | 22.78        |
| TLAQUILTENANGO                              | 34,802           | 0             | 34,802           | 7,928          | 22.78        |
| TLAYACAPAN                                  | 28,176           | 0             | 28,176           | 6,419          | 22.78        |
| TOTOLAPAN                                   | 28,373           | 0             | 28,373           | 6,464          | 22.78        |
| XOCHITEPEC                                  | 53,738           | 0             | 53,738           | 12,240         | 22.78        |
| YAUTEPEC                                    | 67,628           | 0             | 67,628           | 15,405         | 22.78        |
| YECAPIXTLA                                  | 40,451           | 0             | 40,451           | 9,242          | 22.85        |
| ZACATEPEC                                   | 31,867           | 0             | 31,867           | 7,259          | 22.78        |
| ZACUALPAN                                   | 27,240           | 0             | 27,240           | 6,206          | 22.78        |
| <b>SUMA DE PARTICIPACIONES A MUNICIPIOS</b> | <b>1,656,140</b> | <b>0</b>      | <b>1,656,140</b> | <b>377,299</b> | <b>22.78</b> |



GOBIERNO DEL ESTADO DE MORELOS

APORTACIONES Y ASIGNACIONES A MUNICIPIOS - FONDO DE APORTACIONES ESTATALES PARA EL DESARROLLO ECONOMICO  
 POR EL PERÍODO DEL 1° DE ENERO AL 31 DE MARZO DE 2011  
 (MILES DE PESOS)

| C O N C E P T O   | PRESUPUESTO<br>DEL PERIODO | AMPLIACIONES  | PRESUPUESTO<br>MODIFICADO | EJERCIDO      | % DE         |
|---|----------------------------|---------------|---------------------------|---------------|--------------|
|   | ENE-MZO                    | (REDUCCIONES) | ENE-MZO                   | ENE-MZO       | AVANCE       |
| <b>FONDO DE APORTACIONES ESTATALES PARA EL DESARROLLO ECONOMICO</b> |                            |               |                           |               |              |
| <b>MUNICIPIO</b>  |                            |               |                           |               |              |
| AMACUZAC  | 724                        | 0             | 724                       | 482           | 66.57        |
| ATLATLAHUCAN  | 903                        | 0             | 903                       | 602           | 66.67        |
| AXOCHIAPAN  | 833                        | 0             | 833                       | 555           | 66.63        |
| AYALA   | 802                        | 0             | 802                       | 535           | 66.71        |
| COATLAN DEL RIO   | 886                        | 0             | 886                       | 591           | 66.70        |
| CUAUTLA   | 710                        | 0             | 710                       | 473           | 66.62        |
| CUERNAVACA  | 598                        | 0             | 598                       | 399           | 66.72        |
| EMILIANO ZAPATA   | 603                        | 0             | 603                       | 402           | 66.67        |
| HUITZILAC   | 628                        | 0             | 628                       | 419           | 66.72        |
| JANTETELCO  | 771                        | 0             | 771                       | 514           | 66.67        |
| JIUTEPEC  | 561                        | 0             | 561                       | 374           | 66.67        |
| JOJUTLA   | 714                        | 0             | 714                       | 476           | 66.67        |
| JONACATEPEC   | 840                        | 0             | 840                       | 561           | 66.79        |
| MAZATEPEC   | 870                        | 0             | 870                       | 580           | 66.67        |
| MIACATLAN   | 955                        | 0             | 955                       | 637           | 66.70        |
| OCUITUCO  | 789                        | 0             | 789                       | 525           | 66.54        |
| PUENTE DE IXTLA   | 864                        | 0             | 864                       | 576           | 66.67        |
| TEMIXCO   | 999                        | 0             | 999                       | 666           | 66.67        |
| TEMOAC  | 792                        | 0             | 792                       | 527           | 66.54        |
| TEPALCINGO  | 948                        | 0             | 948                       | 631           | 66.56        |
| TEPOZTLAN   | 696                        | 0             | 696                       | 464           | 66.67        |
| TETECALA  | 1,005                      | 0             | 1,005                     | 671           | 66.77        |
| TETELA DEL VOLCAN   | 771                        | 0             | 771                       | 514           | 66.67        |
| TLALNEPANTLA  | 759                        | 0             | 759                       | 506           | 66.67        |
| TLALTIZAPAN   | 812                        | 0             | 812                       | 540           | 66.50        |
| TLAQUILTENANGO  | 834                        | 0             | 834                       | 556           | 66.67        |
| TLAYACAPAN  | 807                        | 0             | 807                       | 538           | 66.67        |
| TOTOLAPAN   | 873                        | 0             | 873                       | 582           | 66.67        |
| XOCHITEPEC  | 810                        | 0             | 810                       | 540           | 66.67        |
| YAUTEPEC  | 736                        | 0             | 736                       | 492           | 66.85        |
| YECAPIXTLA  | 897                        | 0             | 897                       | 598           | 66.67        |
| ZACATEPEC   | 729                        | 0             | 729                       | 487           | 66.80        |
| ZACUALPAN   | 534                        | 0             | 534                       | 356           | 66.67        |
| <b>SUMA FONDO DE APORT. EST. PARA EL DES. ECONOMICO</b>             | <b>26,053</b>              | <b>0</b>      | <b>26,053</b>             | <b>17,369</b> | <b>66.67</b> |

GOBIERNO DEL ESTADO DE MORELOS

APORTACIONES Y ASIGNACIONES A MUNICIPIOS - FONDO DE APORTACIONES ESTATALES PARA EL DESARROLLO ECONOMICO  
 POR EL PERIODO DEL 1° DE ENERO AL 31 DE MARZO DE 2011  
 (MILES DE PESOS)

| C O N C E P T O   | PRESUPUESTO    | AMPLIACIONES  | PRESUPUESTO    | EJERCIDO      | % DE         |
|---|----------------|---------------|----------------|---------------|--------------|
|   | DEL PERIODO    |               | MODIFICADO     |               |              |
|   | ENE-DIC        | (REDUCCIONES) | ENE-DIC        | ENE-MZO       | AVANCE       |
| <b>FONDO DE APORTACIONES ESTATALES PARA EL DESARROLLO ECONOMICO</b> |                |               |                |               |              |
| <b>MUNICIPIO</b>  |                |               |                |               |              |
| AMACUZAC  | 2,895          | 0             | 2,895          | 482           | 16.65        |
| ATLATLAHUCAN  | 3,611          | 0             | 3,611          | 602           | 16.67        |
| AXOCHIAPAN  | 3,331          | 0             | 3,331          | 555           | 16.66        |
| AYALA   | 3,208          | 0             | 3,208          | 535           | 16.68        |
| COATLAN DEL RIO   | 3,546          | 0             | 3,546          | 591           | 16.67        |
| CUAUTLA   | 2,838          | 0             | 2,838          | 473           | 16.67        |
| CUERNAVACA  | 2,395          | 0             | 2,395          | 399           | 16.66        |
| EMILIANO ZAPATA   | 2,411          | 0             | 2,411          | 402           | 16.67        |
| HUITZILAC   | 2,513          | 0             | 2,513          | 419           | 16.67        |
| JANTETELCO  | 3,082          | 0             | 3,082          | 514           | 16.68        |
| JIUTEPEC  | 2,245          | 0             | 2,245          | 374           | 16.66        |
| JOJUTLA   | 2,853          | 0             | 2,853          | 476           | 16.68        |
| JONACATEPEC   | 3,366          | 0             | 3,366          | 561           | 16.67        |
| MAZATEPEC   | 3,479          | 0             | 3,479          | 580           | 16.67        |
| MIACATLAN   | 3,820          | 0             | 3,820          | 637           | 16.68        |
| OCUITUCO  | 3,151          | 0             | 3,151          | 525           | 16.66        |
| PUENTE DE IXTLA   | 3,456          | 0             | 3,456          | 576           | 16.67        |
| TEMIXCO   | 3,995          | 0             | 3,995          | 666           | 16.67        |
| TEMOAC  | 3,164          | 0             | 3,164          | 527           | 16.66        |
| TEPALCINGO  | 3,786          | 0             | 3,786          | 631           | 16.67        |
| TEPOZTLAN   | 2,782          | 0             | 2,782          | 464           | 16.68        |
| TETECALA  | 4,026          | 0             | 4,026          | 671           | 16.67        |
| TETELA DEL VOLCAN   | 3,084          | 0             | 3,084          | 514           | 16.67        |
| TLALNEPANTLA  | 3,041          | 0             | 3,041          | 506           | 16.64        |
| TLALTIZAPAN   | 3,242          | 0             | 3,242          | 540           | 16.66        |
| TLAQUILTENANGO  | 3,339          | 0             | 3,339          | 556           | 16.65        |
| TLAYACAPAN  | 3,225          | 0             | 3,225          | 538           | 16.68        |
| TOTOLAPAN   | 3,495          | 0             | 3,495          | 582           | 16.65        |
| XOCHITEPEC  | 3,238          | 0             | 3,238          | 540           | 16.68        |
| YAUATEPEC   | 2,950          | 0             | 2,950          | 492           | 16.68        |
| YECAPIXTLA  | 3,589          | 0             | 3,589          | 598           | 16.66        |
| ZACATEPEC   | 2,924          | 0             | 2,924          | 487           | 16.66        |
| ZACUALPAN   | 2,136          | 0             | 2,136          | 356           | 16.67        |
| <b>SUMA FONDO DE APORT. EST. PARA EL DES. ECONOMICO</b>             | <b>104,216</b> | <b>0</b>      | <b>104,216</b> | <b>17,369</b> | <b>16.67</b> |

GOBIERNO DEL ESTADO DE MORELOS

APORTACIONES Y ASIGNACIONES A MUNICIPIOS - CUOTA VENTA FINAL DE COMBUSTIBLE  
 POR EL PERÍODO DEL 1° DE ENERO AL 31 DE MARZO DE 2011  
 (MILES DE PESOS)

| C O N C E P T O                              | PRESUPUESTO<br>DEL PERIODO | AMPLIACIONES  | PRESUPUESTO<br>MODIFICADO | EJERCIDO      | % DE         |
|--|----------------------------|---------------|---------------------------|---------------|--------------|
|  | ENE-MZO                    | (REDUCCIONES) | ENE-MZO                   | ENE-MZO       | AVANCE       |
| <b>CUOTA VENTA FINAL DE COMBUSTIBLE</b>      |                            |               |                           |               |              |
| <b>MUNICIPIO</b>                             |                            |               |                           |               |              |
| AMACUZAC                                     | 195                        | 0             | 195                       | 123           | 63.08        |
| ATLATLAHUCAN                                 | 193                        | 0             | 193                       | 121           | 62.69        |
| AXOCHIAPAN                                   | 335                        | 0             | 335                       | 211           | 62.99        |
| AYALA  | 681                        | 0             | 681                       | 430           | 63.14        |
| COATLAN DEL RIO                              | 141                        | 0             | 141                       | 89            | 63.12        |
| CUAUTLA                                      | 1,509                      | 0             | 1,509                     | 952           | 63.09        |
| CUERNAVACA                                   | 3,322                      | 0             | 3,322                     | 2,096         | 63.09        |
| EMILIANO ZAPATA                              | 690                        | 0             | 690                       | 436           | 63.19        |
| HUITZILAC                                    | 187                        | 0             | 187                       | 118           | 63.10        |
| JANTETELCO                                   | 189                        | 0             | 189                       | 118           | 62.43        |
| JIUTEPEC                                     | 1,704                      | 0             | 1,704                     | 1,074         | 63.03        |
| JOJUTLA                                      | 513                        | 0             | 513                       | 324           | 63.16        |
| JONACATEPEC                                  | 183                        | 0             | 183                       | 116           | 63.39        |
| MAZATEPEC                                    | 141                        | 0             | 141                       | 89            | 63.12        |
| MIACATLAN                                    | 261                        | 0             | 261                       | 165           | 63.22        |
| OCUITUCO                                     | 201                        | 0             | 201                       | 127           | 63.18        |
| PUENTE DE IXTLA                              | 553                        | 0             | 553                       | 350           | 63.29        |
| TEMIXCO                                      | 941                        | 0             | 941                       | 594           | 63.12        |
| TEMOAC                                       | 177                        | 0             | 177                       | 111           | 62.71        |
| TEPALCINGO                                   | 267                        | 0             | 267                       | 169           | 63.30        |
| TEPOZTLAN                                    | 372                        | 0             | 372                       | 234           | 62.90        |
| TETECALA                                     | 123                        | 0             | 123                       | 78            | 63.41        |
| TETELA DEL VOLCAN                            | 213                        | 0             | 213                       | 135           | 63.38        |
| TLALNEPANTLA                                 | 129                        | 0             | 129                       | 81            | 62.79        |
| TLALTIZAPAN                                  | 448                        | 0             | 448                       | 283           | 63.17        |
| TLAQUILTENANGO                               | 317                        | 0             | 317                       | 200           | 63.09        |
| TLAYACAPAN                                   | 189                        | 0             | 189                       | 119           | 62.96        |
| TOTOLAPAN                                    | 157                        | 0             | 157                       | 99            | 63.06        |
| XOCHITEPEC                                   | 542                        | 0             | 542                       | 342           | 63.10        |
| YAUTEPEC                                     | 819                        | 0             | 819                       | 517           | 63.13        |
| YECAPIXTLA                                   | 408                        | 0             | 408                       | 258           | 63.24        |
| ZACATEPEC                                    | 336                        | 0             | 336                       | 213           | 63.39        |
| ZACUALPAN                                    | 139                        | 0             | 139                       | 88            | 63.31        |
| <b>SUMA CUOTA VENTA FINAL DE COMBUSTIBLE</b> | <b>16,575</b>              | <b>0</b>      | <b>16,575</b>             | <b>10,460</b> | <b>63.11</b> |

GOBIERNO DEL ESTADO DE MORELOS

APORTACIONES Y ASIGNACIONES A MUNICIPIOS - CUOTA VENTA FINAL DE COMBUSTIBLE  
 POR EL PERÍODO DEL 1° DE ENERO AL 31 DE MARZO DE 2011  
 (MILES DE PESOS)

| C O N C E P T O                              | PRESUPUESTO   | AMPLIACIONES  | PRESUPUESTO   | EJERCIDO      | % DE         |
|--|---------------|---------------|---------------|---------------|--------------|
|  | DEL PERIODO   | (REDUCCIONES) | MODIFICADO    | ENE-MZO       | AVANCE       |
|  | ENE-DIC       |               | ENE-DIC       |               |              |
| <b>CUOTA VENTA FINAL DE COMBUSTIBLE</b>      |               |               |               |               |              |
| <b>MUNICIPIO</b>                             |               |               |               |               |              |
| AMACUZAC                                     | 781           | 0             | 781           | 123           | 15.75        |
| ATLATLAHUCAN                                 | 769           | 0             | 769           | 121           | 15.73        |
| AXOCHIAPAN                                   | 1,339         | 0             | 1,339         | 211           | 15.76        |
| AYALA  | 2,724         | 0             | 2,724         | 430           | 15.79        |
| COATLAN DEL RIO                              | 562           | 0             | 562           | 89            | 15.84        |
| CUAUTLA                                      | 6,031         | 0             | 6,031         | 952           | 15.79        |
| CUERNAVACA                                   | 13,285        | 0             | 13,285        | 2,096         | 15.78        |
| EMILIANO ZAPATA                              | 2,760         | 0             | 2,760         | 436           | 15.80        |
| HUITZILAC                                    | 750           | 0             | 750           | 118           | 15.73        |
| JANTETELCO                                   | 750           | 0             | 750           | 118           | 15.73        |
| JIUTEPEC                                     | 6,810         | 0             | 6,810         | 1,074         | 15.77        |
| JOJUTLA                                      | 2,052         | 0             | 2,052         | 324           | 15.79        |
| JONACATEPEC                                  | 734           | 0             | 734           | 116           | 15.80        |
| MAZATEPEC                                    | 566           | 0             | 566           | 89            | 15.72        |
| MIACATLAN                                    | 1,048         | 0             | 1,048         | 165           | 15.74        |
| OCUITUCO                                     | 806           | 0             | 806           | 127           | 15.76        |
| PUENTE DE IXTLA                              | 2,218         | 0             | 2,218         | 350           | 15.78        |
| TEMIXCO                                      | 3,767         | 0             | 3,767         | 594           | 15.77        |
| TEMOAC                                       | 705           | 0             | 705           | 111           | 15.74        |
| TEPALCINGO                                   | 1,074         | 0             | 1,074         | 169           | 15.74        |
| TEPOZTLAN                                    | 1,482         | 0             | 1,482         | 234           | 15.79        |
| TETECALA                                     | 495           | 0             | 495           | 78            | 15.76        |
| TETELA DEL VOLCAN                            | 858           | 0             | 858           | 135           | 15.73        |
| TLALNEPANTLA                                 | 513           | 0             | 513           | 81            | 15.79        |
| TLALTIZAPAN                                  | 1,792         | 0             | 1,792         | 283           | 15.79        |
| TLAQUILTENANGO                               | 1,267         | 0             | 1,267         | 200           | 15.79        |
| TLAYACAPAN                                   | 754           | 0             | 754           | 119           | 15.78        |
| TOTOLAPAN                                    | 629           | 0             | 629           | 99            | 15.74        |
| XOCHITEPEC                                   | 2,165         | 0             | 2,165         | 342           | 15.80        |
| YAUTEPEC                                     | 3,276         | 0             | 3,276         | 517           | 15.78        |
| YECAPIXTLA                                   | 1,634         | 0             | 1,634         | 258           | 15.79        |
| ZACATEPEC                                    | 1,350         | 0             | 1,350         | 213           | 15.78        |
| ZACUALPAN                                    | 556           | 0             | 556           | 88            | 15.83        |
| <b>SUMA CUOTA VENTA FINAL DE COMBUSTIBLE</b> | <b>66,302</b> | <b>0</b>      | <b>66,302</b> | <b>10,460</b> | <b>15.78</b> |

GOBIERNO DEL ESTADO DE MORELOS

APORTACIONES Y ASIGNACIONES A MUNICIPIOS - FONDO DE FISCALIZACION  
 POR EL PERÍODO DEL 1° DE ENERO AL 31 DE MARZO DE 2011  
 (MILES DE PESOS)

| C O N C E P T O                    | PRESUPUESTO   | AMPLIACIONES  | PRESUPUESTO   | EJERCIDO      | % DE         |
|------------------------------------|---------------|---------------|---------------|---------------|--------------|
|                                    | DEL PERIODO   |               | MODIFICADO    |               |              |
|                                    | ENE-MZO       | (REDUCCIONES) | ENE-MZO       | ENE-MZO       | AVANCE       |
| <b>FONDO DE FISCALIZACION</b>      |               |               |               |               |              |
| <b>MUNICIPIO</b>                   |               |               |               |               |              |
| AMACUZAC                           | 301           | 0             | 301           | 234           | 77.74        |
| ATLATLAHUCAN                       | 330           | 0             | 330           | 255           | 77.27        |
| AXOCHIAPAN                         | 407           | 0             | 407           | 316           | 77.64        |
| AYALA                              | 629           | 0             | 629           | 489           | 77.74        |
| COATLAN DEL RIO                    | 290           | 0             | 290           | 225           | 77.59        |
| CUAUTLA                            | 1,260         | 0             | 1,260         | 978           | 77.62        |
| CUERNAVACA                         | 2,876         | 0             | 2,876         | 2,232         | 77.61        |
| EMILIANO ZAPATA                    | 686           | 0             | 686           | 533           | 77.70        |
| HUITZILAC                          | 288           | 0             | 288           | 223           | 77.43        |
| JANTETELCO                         | 313           | 0             | 313           | 243           | 77.64        |
| JIUTEPEC                           | 1,414         | 0             | 1,414         | 1,097         | 77.58        |
| JOJUTLA                            | 504           | 0             | 504           | 390           | 77.38        |
| JONACATEPEC                        | 306           | 0             | 306           | 236           | 77.12        |
| MAZATEPEC                          | 279           | 0             | 279           | 216           | 77.42        |
| MIACATLAN                          | 351           | 0             | 351           | 272           | 77.49        |
| OCUITUCO                           | 323           | 0             | 323           | 251           | 77.71        |
| PUENTE DE IXTLA                    | 528           | 0             | 528           | 410           | 77.65        |
| TEMIXCO                            | 825           | 0             | 825           | 641           | 77.70        |
| TEMOAC                             | 309           | 0             | 309           | 240           | 77.67        |
| TEPALCINGO                         | 361           | 0             | 361           | 280           | 77.56        |
| TEPOZTLAN                          | 393           | 0             | 393           | 305           | 77.61        |
| TETECALA                           | 274           | 0             | 274           | 213           | 77.74        |
| TETELA DEL VOLCAN                  | 321           | 0             | 321           | 249           | 77.57        |
| TLALNEPANTLA                       | 305           | 0             | 305           | 237           | 77.70        |
| TLALTIZAPAN                        | 447           | 0             | 447           | 347           | 77.63        |
| TLAQUILTENANGO                     | 369           | 0             | 369           | 285           | 77.24        |
| TLAYACAPAN                         | 300           | 0             | 300           | 233           | 77.67        |
| TOTOLAPAN                          | 301           | 0             | 301           | 235           | 78.07        |
| XOCHITEPEC                         | 558           | 0             | 558           | 434           | 77.78        |
| YAUTEPEC                           | 750           | 0             | 750           | 582           | 77.60        |
| YECAPIXTLA                         | 433           | 0             | 433           | 335           | 77.37        |
| ZACATEPEC                          | 342           | 0             | 342           | 266           | 77.78        |
| ZACUALPAN                          | 291           | 0             | 291           | 225           | 77.32        |
| <b>SUMA FONDO DE FISCALIZACION</b> | <b>17,664</b> | <b>0</b>      | <b>17,664</b> | <b>13,707</b> | <b>77.60</b> |

GOBIERNO DEL ESTADO DE MORELOS

APORTACIONES Y ASIGNACIONES A MUNICIPIOS - FONDO DE FISCALIZACION  
 POR EL PERÍODO DEL 1° DE ENERO AL 31 DE MARZO DE 2011  
 (MILES DE PESOS)

| C O N C E P T O                    | PRESUPUESTO   | AMPLIACIONES  | PRESUPUESTO   | EJERCIDO      | % DE         |
|------------------------------------|---------------|---------------|---------------|---------------|--------------|
|                                    | DEL PERIODO   | (REDUCCIONES) | MODIFICADO    | ENE-MZO       | AVANCE       |
|                                    | ENE-DIC       |               | ENE-DIC       |               |              |
| <b>FONDO DE FISCALIZACION</b>      |               |               |               |               |              |
| <b>MUNICIPIO</b>                   |               |               |               |               |              |
| AMACUZAC                           | 1,205         | 0             | 1,205         | 234           | 19.42        |
| ATLATLAHUCAN                       | 1,316         | 0             | 1,316         | 255           | 19.38        |
| AXOCHIAPAN                         | 1,631         | 0             | 1,631         | 316           | 19.37        |
| AYALA                              | 2,519         | 0             | 2,519         | 489           | 19.41        |
| COATLAN DEL RIO                    | 1,161         | 0             | 1,161         | 225           | 19.38        |
| CUAUTLA                            | 5,040         | 0             | 5,040         | 978           | 19.40        |
| CUERNAVACA                         | 11,506        | 0             | 11,506        | 2,232         | 19.40        |
| EMILIANO ZAPATA                    | 2,745         | 0             | 2,745         | 533           | 19.42        |
| HUITZILAC                          | 1,149         | 0             | 1,149         | 223           | 19.41        |
| JANTETELCO                         | 1,251         | 0             | 1,251         | 243           | 19.42        |
| JIUTEPEC                           | 5,657         | 0             | 5,657         | 1,097         | 19.39        |
| JOJUTLA                            | 2,013         | 0             | 2,013         | 390           | 19.37        |
| JONACATEPEC                        | 1,217         | 0             | 1,217         | 236           | 19.39        |
| MAZATEPEC                          | 1,116         | 0             | 1,116         | 216           | 19.35        |
| MIACATLAN                          | 1,403         | 0             | 1,403         | 272           | 19.39        |
| OCUITUCO                           | 1,292         | 0             | 1,292         | 251           | 19.43        |
| PUENTE DE IXTLA                    | 2,112         | 0             | 2,112         | 410           | 19.41        |
| TEMIXCO                            | 3,306         | 0             | 3,306         | 641           | 19.39        |
| TEMOAC                             | 1,235         | 0             | 1,235         | 240           | 19.43        |
| TEPALcingo                         | 1,442         | 0             | 1,442         | 280           | 19.42        |
| TEPOZTLAN                          | 1,571         | 0             | 1,571         | 305           | 19.41        |
| TETECALA                           | 1,096         | 0             | 1,096         | 213           | 19.43        |
| TETELA DEL VOLCAN                  | 1,284         | 0             | 1,284         | 249           | 19.39        |
| TLALNEPANTLA                       | 1,220         | 0             | 1,220         | 237           | 19.43        |
| TLALTIZAPAN                        | 1,789         | 0             | 1,789         | 347           | 19.40        |
| TLAQUILTENANGO                     | 1,470         | 0             | 1,470         | 285           | 19.39        |
| TLAYACAPAN                         | 1,200         | 0             | 1,200         | 233           | 19.42        |
| TOTOLAPAN                          | 1,210         | 0             | 1,210         | 235           | 19.42        |
| XOCHITEPEC                         | 2,235         | 0             | 2,235         | 434           | 19.42        |
| YAUTEPEC                           | 2,998         | 0             | 2,998         | 582           | 19.41        |
| YECAPIXTLA                         | 1,729         | 0             | 1,729         | 335           | 19.38        |
| ZACATEPEC                          | 1,369         | 0             | 1,369         | 266           | 19.43        |
| ZACUALPAN                          | 1,163         | 0             | 1,163         | 225           | 19.35        |
| <b>SUMA FONDO DE FISCALIZACION</b> | <b>70,650</b> | <b>0</b>      | <b>70,650</b> | <b>13,707</b> | <b>19.40</b> |

GOBIERNO DEL ESTADO DE MORELOS

RAMO 33 ( APORTACIONES FEDERALES PARA ENTIDADES FEDERATIVAS Y MUNICIPIOS )

FONDO 3 DE INFRAESTRUCTURA SOCIAL MUNICIPAL

POR EL PERIODO DEL 1° DE ENERO AL 31 DE MARZO DEL 2011

(MILES DE PESOS)

| C O N C E P T O   | EJERCIDO<br>ENE-MZO |
|-------------------|---------------------|
| AMACUZAC          | 1,743               |
| ATLATLAHUCAN      | 2,030               |
| AXOCHIAPAN        | 4,217               |
| AYALA             | 6,146               |
| COATLAN DEL RIO   | 1,139               |
| CUAUTLA           | 6,131               |
| CUERNAVACA        | 9,323               |
| EMILIANO ZAPATA   | 2,820               |
| HUITZILAC         | 1,713               |
| JANTETELCO        | 1,689               |
| JIUTEPEC          | 5,313               |
| JOJUTLA           | 2,103               |
| JONACATEPEC       | 1,534               |
| MAZATEPEC         | 585                 |
| MIACATLAN         | 3,100               |
| OCUITUCO          | 2,522               |
| PUENTE DE IXTLA   | 4,241               |
| TEMIXCO           | 5,468               |
| TEMOAC            | 2,035               |
| TEPALCINGO        | 3,139               |
| TEPOZTLAN         | 2,938               |
| TETECALA          | 606                 |
| TETELA DEL VOLCAN | 3,589               |
| TLALNEPANTLA      | 916                 |
| TLALTIZAPAN       | 3,062               |
| TLAQUILTENANGO    | 2,917               |
| TLAYACAPAN        | 1,219               |
| TOTOLAPAN         | 1,234               |
| XOCHITEPEC        | 3,203               |
| YAUTEPEC          | 3,759               |
| YECAPIXTLA        | 3,172               |
| ZACATEPEC         | 994                 |
| ZACUALPAN         | 1,139               |
| <b>TOTAL</b>      | <b>95,739</b>       |

**GOBIERNO DEL ESTADO DE MORELOS**

RAMO 33 ( APORTACIONES FEDERALES PARA ENTIDADES FEDERATIVAS Y MUNICIPIOS )

FONDO 4 DE APORTACIONES PARA EL FORTALECIMIENTO DE LOS MUNICIPIOS

Y DE LAS DEMARCACIONES TERRITORIALES DEL D.F.

POR EL PERIODO DEL 1° DE ENERO AL 31 DE MARZO DEL 2011

(MILES DE PESOS)

| C O N C E P T O   | EJERCIDO<br>ENE-MZO |
|-------------------|---------------------|
| AMACUZAC          | 1,197               |
| ATLATLAHUCAN      | 1,330               |
| AXOCHIAPAN        | 2,371               |
| AYALA             | 5,549               |
| COATLAN DEL RIO   | 666                 |
| CUAUTLA           | 12,328              |
| CUERNAVACA        | 25,666              |
| EMILIANO ZAPATA   | 5,875               |
| HUITZILAC         | 1,219               |
| JANTETELCO        | 1,101               |
| JIUTEPEC          | 13,851              |
| JOJUTLA           | 3,878               |
| JONACATEPEC       | 1,028               |
| MAZATEPEC         | 665                 |
| MIACATLAN         | 1,758               |
| OCUITUCO          | 1,186               |
| PUENTE DE IXTLA   | 4,334               |
| TEMIXCO           | 7,608               |
| TEMOAC            | 1,030               |
| TEPALCINGO        | 1,783               |
| TEPOZTLAN         | 2,929               |
| TETECALA          | 523                 |
| TETELA DEL VOLCAN | 1,346               |
| TLALNEPANTLA      | 467                 |
| TLALTIZAPAN       | 3,439               |
| TLAQUILTENANGO    | 2,219               |
| TLAYACAPAN        | 1,164               |
| TOTOLAPAN         | 759                 |
| XOCHITEPEC        | 4,460               |
| YAUTEPEC          | 6,884               |
| YECAPIXTLA        | 3,293               |
| ZACATEPEC         | 2,467               |
| ZACUALPAN         | 639                 |
| <b>TOTAL</b>      | <b>125,012</b>      |



---

---

# Transferencias

GOBIERNO DEL ESTADO DE MORELOS

RESUMEN DE TRANSFERENCIAS POR DEPENDENCIA O PROGRAMA  
 POR EL PERÍODO DEL 1° DE ENERO AL 31 DE MARZO DE 2011  
 (MILES DE PESOS)

| C O N C E P T O  | PRESUPUESTO<br>DEL PERÍODO | AMPLIACIONES   | PRESUPUESTO<br>MODIFICADO | EJERCIDO         | % DE          |
|--|----------------------------|----------------|---------------------------|------------------|---------------|
|  | ENE-MZO                    | (REDUCCIONES)  | ENE-MZO                   | ENE-MZO          | AVANCE        |
| <b>TRANSFERENCIAS</b>  |                            |                |                           |                  |               |
| <b>ESTATALES</b>   |                            |                |                           |                  |               |
| GUBERNATURA  | 8,751                      | 0              | 8,751                     | 9,037            | 103.27        |
| SECRETARIA DE GOBIERNO                                       | 5,566                      | 0              | 5,566                     | 6,993            | 125.64        |
| SECRETARIA DE GESTION E INNOVACION GUBERNAMENTAL             | 22,235                     | 0              | 22,235                    | 20,992           | 94.41         |
| SECRETARIA DE DESARROLLO ECONOMICO                           | 8,404                      | 0              | 8,404                     | 4,291            | 51.06         |
| SECRETARIA DE DESARROLLO URBANO Y OBRAS PUBLICAS             | 6,596                      | 0              | 6,596                     | 5,421            | 82.19         |
| SECRETARIA DE EDUCACION                                      | 246,109                    | 0              | 246,109                   | 201,033          | 81.68         |
| SECRETARIA DE SALUD  | 62,954                     | 0              | 62,954                    | 28,001           | 44.48         |
| SECRETARIA DE TURISMO  | 500                        | 0              | 500                       | 500              | 100.00        |
| SECRETARIA DE DESARROLLO HUMANO Y SOCIAL                     | 42,344                     | 0              | 42,344                    | 23,615           | 55.77         |
| SECRETARIA DEL TRABAJO Y PRODUCTIVIDAD                       | 3,998                      | 0              | 3,998                     | 3,412            | 85.34         |
| INSTITUCIONALES  | 112,412                    | 0              | 112,412                   | 116,082          | 103.26        |
| PARTIDAS DE AMPLIACION AUTOMATICA                            | 81,006                     | 0              | 81,006                    | 8,280            | 10.22         |
| REORDENACION DEL GASTO                                       | 9,560                      | 0              | 9,560                     | 9,383            | 98.15         |
| <b>SUBTOTAL DE TRANSFERENCIAS ESTATALES</b>                  | <b>610,435</b>             | <b>0</b>       | <b>610,435</b>            | <b>437,040</b>   | <b>71.59</b>  |
| <b>FEDERALES</b>   |                            |                |                           |                  |               |
| PROGRAMAS FEDERALES  | 262,344                    | 0              | 262,344                   | 293,291          | 111.80        |
| <b>SUBTOTAL DE TRANSFERENCIAS FEDERALES POR PROGRAMAS</b>    | <b>262,344</b>             | <b>0</b>       | <b>262,344</b>            | <b>293,291</b>   | <b>111.80</b> |
| <b>RAMO 33</b>   |                            |                |                           |                  |               |
| FONDO I P/LA EDUCACION BASICA Y NORMAL                       | 1,126,755                  | 242,687        | 1,369,442                 | 1,369,442        | 100.00        |
| FONDO II P/LOS SERVICIOS DE SALUD                            | 239,067                    | (256)          | 238,811                   | 203,972          | 85.41         |
| FONDO V APORTACIONES MULTIPLES-DIF                           | 26,565                     | 208            | 26,773                    | 17,850           | 66.67         |
| FONDO VI DE APORTACIONES P LA EDUCACION TECNICA Y DE ADULTOS | 22,710                     | 2,519          | 25,229                    | 24,585           | 97.45         |
| <b>SUBTOTAL DE TRANSFERENCIAS FEDERALES RAMO 33</b>          | <b>1,415,097</b>           | <b>245,158</b> | <b>1,660,255</b>          | <b>1,615,849</b> | <b>97.33</b>  |
| <b>SUMA DE TRANSFERENCIAS POR DEPENDENCIA O PROGRAMA</b>     | <b>2,287,876</b>           | <b>245,158</b> | <b>2,533,034</b>          | <b>2,346,180</b> | <b>92.62</b>  |

GOBIERNO DEL ESTADO DE MORELOS

RESUMEN DE TRANSFERENCIAS POR DEPENDENCIA O PROGRAMA  
 POR EL PERÍODO DEL 1° DE ENERO AL 31 DE MARZO DE 2011  
 (MILES DE PESOS)

| C O N C E P T O  | PRESUPUESTO<br>DEL PERIODO | AMPLIACIONES  | PRESUPUESTO<br>MODIFICADO | EJERCIDO         | % DE         |
|--|----------------------------|---------------|---------------------------|------------------|--------------|
|  | ENE-DIC                    | (REDUCCIONES) | ENE-DIC                   | ENE-MZO          | AVANCE       |
| <b>TRANSFERENCIAS</b>  |                            |               |                           |                  |              |
| <b>ESTATALES</b>   |                            |               |                           |                  |              |
| GUBERNATURA  | 35,000                     | 0             | 35,000                    | 9,037            | 25.82        |
| SECRETARIA DE GOBIERNO                                       | 24,960                     | 0             | 24,960                    | 6,993            | 28.02        |
| SECRETARIA DE GESTION E INNOVACION GUBERNAMENTAL             | 89,389                     | 0             | 89,389                    | 20,992           | 23.48        |
| SECRETARIA DE DESARROLLO ECONOMICO                           | 33,927                     | 0             | 33,927                    | 4,291            | 12.65        |
| SECRETARIA DE DESARROLLO URBANO Y OBRAS PUBLICAS             | 21,375                     | 0             | 21,375                    | 5,421            | 25.36        |
| SECRETARIA DE EDUCACION                                      | 937,115                    | 0             | 937,115                   | 201,033          | 21.45        |
| SECRETARIA DE SALUD  | 276,225                    | 0             | 276,225                   | 28,001           | 10.14        |
| SECRETARIA DE TURISMO  | 2,000                      | 0             | 2,000                     | 500              | 25.00        |
| SECRETARIA DE DESARROLLO HUMANO Y SOCIAL                     | 166,444                    | 0             | 166,444                   | 23,615           | 14.19        |
| SECRETARIA DEL TRABAJO Y PRODUCTIVIDAD                       | 16,031                     | 0             | 16,031                    | 3,412            | 21.28        |
| INSTITUCIONALES  | 449,685                    | 0             | 449,685                   | 116,082          | 25.81        |
| PARTIDAS DE AMPLIACION AUTOMATICA                            | 324,020                    | 0             | 324,020                   | 8,280            | 2.56         |
| REORDENACION DEL GASTO                                       | 43,061                     | 0             | 43,061                    | 9,383            | 21.79        |
| <b>SUBTOTAL DE TRANSFERENCIAS ESTATALES</b>                  | <b>2,419,232</b>           | <b>0</b>      | <b>2,419,232</b>          | <b>437,040</b>   | <b>18.07</b> |
| <b>FEDERALES</b>   |                            |               |                           |                  |              |
| PROGRAMAS FEDERALES  | 1,049,374                  | 0             | 1,049,374                 | 293,291          | 27.95        |
| <b>SUBTOTAL DE TRANSFERENCIAS FEDERALES POR PROGRAMAS</b>    | <b>1,049,374</b>           | <b>0</b>      | <b>1,049,374</b>          | <b>293,291</b>   | <b>27.95</b> |
| <b>RAMO 33</b>   |                            |               |                           |                  |              |
| FONDO I P/LA EDUCACION BASICA Y NORMAL                       | 4,507,021                  | 0             | 4,507,021                 | 1,369,442        | 30.38        |
| FONDO II P/LOS SERVICIOS DE SALUD                            | 956,262                    | 0             | 956,262                   | 203,972          | 21.33        |
| FONDO V APORTACIONES MULTIPLES-DIF                           | 106,264                    | 834           | 107,098                   | 17,850           | 16.67        |
| FONDO VI DE APORTACIONES P LA EDUCACION TECNICA Y DE ADULTOS | 90,841                     | (1)           | 90,840                    | 24,585           | 27.06        |
| <b>SUBTOTAL DE TRANSFERENCIAS FEDERALES RAMO 33</b>          | <b>5,660,388</b>           | <b>833</b>    | <b>5,661,221</b>          | <b>1,615,849</b> | <b>28.54</b> |
| <b>SUMA DE TRANSFERENCIAS POR DEPENDENCIA O PROGRAMA</b>     | <b>9,128,994</b>           | <b>833</b>    | <b>9,129,827</b>          | <b>2,346,180</b> | <b>25.70</b> |

GOBIERNO DEL ESTADO DE MORELOS

TRANSFERENCIAS

POR EL PERÍODO DEL 1° DE ENERO AL 31 DE MARZO DE 2011

(MILES DE PESOS)

| C O N C E P T O   | PRESUPUESTO    | AMPLIACIONES  | PRESUPUESTO    | EJERCIDO       | % DE          |
|---|----------------|---------------|----------------|----------------|---------------|
|   | DEL PERÍODO    |               | MODIFICADO     |                |               |
|   | ENE-MZO        | (REDUCCIONES) | ENE-MZO        | ENE-MZO        | AVANCE        |
| <b>TRANSFERENCIAS</b>   |                |               |                |                |               |
| <b>ESTATALES</b>  | <b>610,435</b> | <b>0</b>      | <b>610,435</b> | <b>437,040</b> | <b>71.59</b>  |
| <b>GUBERNATURA</b>  | <b>8,751</b>   | <b>0</b>      | <b>8,751</b>   | <b>9,037</b>   | <b>103.27</b> |
| COMISION ESTATAL DEL AGUA Y MEDIO AMBIENTE  | 8,751          | 0             | 8,751          | 9,037          | 103.27        |
| <b>SECRETARIA DE GOBIERNO</b>   | <b>5,566</b>   | <b>0</b>      | <b>5,566</b>   | <b>6,993</b>   | <b>125.64</b> |
| INSTITUTO PROVETERANOS DE LA REVOLUCION DEL SUR   | 118            | 0             | 118            | 35             | 29.66         |
| COMISION ESTATAL DE RESERVAS TERRITORIALES  | 1,345          | 0             | 1,345          | 1,240          | 92.19         |
| CONSEJO ESTATAL DE POBLACION  | 458            | 0             | 458            | 631            | 137.77        |
| INST. ESTATAL DEL REGISTRO PUBLICO DE LA PROPIEDAD Y DEL COMERCIO                                 | 3,645          | 0             | 3,645          | 3,924          | 107.65        |
| INSTITUTO ESTATAL DE PROTECCION CIVIL   | 0              | 0             | 0              | 1,163          | -             |
| <b>SECRETARIA DE GESTION E INNOVACION GUBERNAMENTAL</b>   | <b>22,235</b>  | <b>0</b>      | <b>22,235</b>  | <b>20,992</b>  | <b>94.41</b>  |
| OBLIGACIONES DE SEGURIDAD SOCIAL  | 21,057         | 0             | 21,057         | 19,849         | 94.26         |
| COMISION ESTATAL DE MEJORA REGULATORIA  | 1,178          | 0             | 1,178          | 1,143          | 97.03         |
| <b>SECRETARIA DE DESARROLLO ECONOMICO</b>   | <b>8,404</b>   | <b>0</b>      | <b>8,404</b>   | <b>4,291</b>   | <b>51.06</b>  |
| INST. MORELENSE PARA EL FINANCIAMIENTO DEL SECTOR PRODUCTIVO                                      | 1,110          | 0             | 1,110          | 1,023          | 92.16         |
| CONSEJO DE CIENCIA Y TECNOLOGIA DEL ESTADO DE MORELOS   | 2,365          | 0             | 2,365          | 2,253          | 95.26         |
| FIDEICOMISO CENTRO DE CONGRESOS Y CONVENCIONES  |                |               |                |                |               |
| WORLD TRADE CENTER MORELOS  | 1,401          | 0             | 1,401          | 1,015          | 72.45         |
| AEROPUERTO DE CUERNAVACA S.A. DE C.V.   | 2,376          | 0             | 2,376          | 0              | -             |
| CENTRO REGIONAL DE INNOVACION Y DESARROLLO ARTESANAL  | 869            | 0             | 869            | 0              | -             |
| FIDEICOMISO DEL FONDO DE DESARROLLO EMPRESARIAL Y PROMOCION DE LA INVERSION DEL ESTADO DE MORELOS | 283            | 0             | 283            | 0              | -             |
| <b>SECRETARIA DE DESARROLLO URBANO Y OBRAS PUBLICAS</b>   | <b>6,596</b>   | <b>0</b>      | <b>6,596</b>   | <b>5,421</b>   | <b>82.19</b>  |
| INSTITUTO ESTATAL DE INFRAESTRUCTURA EDUCATIVA  | 5,567          | 0             | 5,567          | 5,421          | 97.38         |
| OPERADOR DE CARRETERAS DE CUOTA   | 1,029          | 0             | 1,029          | 0              | -             |
| <b>SECRETARIA DE EDUCACION</b>  | <b>246,109</b> | <b>0</b>      | <b>246,109</b> | <b>201,033</b> | <b>81.68</b>  |
| COLEGIO DE BACHILLERES  | 11,309         | 0             | 11,309         | 11,004         | 97.30         |
| CENTRO DE INVESTIGACION Y DOCENCIA EN HUMANIDADES   | 1,665          | 0             | 1,665          | 1,492          | 89.61         |
| COLEGIO DE EDUCACION PROFESIONAL TEC. DEL EDO. DE MORELOS   | 3,091          | 0             | 3,091          | 2,232          | 72.21         |
| INSTITUTO DE CULTURA DEL ESTADO DE MORELOS  | 9,246          | 0             | 9,246          | 8,475          | 91.66         |
| CENTRO MORELENSE DE LAS ARTES   | 2,940          | 0             | 2,940          | 2,858          | 97.21         |
| INSTITUTO ESTATAL DE DOCUMENTACION  | 613            | 0             | 613            | 640            | 104.40        |
| UNIVERSIDAD AUTONOMA DEL ESTADO DE MORELOS  | 48,139         | 0             | 48,139         | 42,129         | 87.52         |
| 2a. ET. PROYECTO REGIONALIZACION DE LA UAEM   | 9,500          | 0             | 9,500          | 0              | -             |
| INSTITUTO ESTATAL DE EDUCACION PARA ADULTOS   | 1,018          | 0             | 1,018          | 933            | 91.65         |
| COLEGIO DE ESTUDIOS CIENT. Y TECNOLOGICOS DEL EDO. DE MORELOS CE                                  | 5,061          | 0             | 5,061          | 4,910          | 97.02         |
| UNIVERSIDAD TECNOLÓGICA EMILIANO ZAPATA   | 5,822          | 0             | 5,822          | 4,794          | 82.34         |
| UNIVERSIDAD POLITÉCNICA DEL ESTADO DE MORELOS   | 5,085          | 0             | 5,085          | 4,459          | 87.69         |
| INSTITUTO DE EDUCACION BASICA DEL ESTADO DE MORELOS   | 116,227        | 0             | 116,227        | 116,426        | 100.17        |
| COORDINACION ESTATAL DEL SUBSISTEMA DE PREPARATORIA ABIERTA                                       | 569            | 0             | 569            | 681            | 119.68        |
| PROGRAMA NACIONAL DE BECAS  | 1,749          | 0             | 1,749          | 0              | -             |
| PROGRAMA ESCUELAS DE CALIDAD (PEC) MORELOS  | 1,749          | 0             | 1,749          | 0              | -             |
| PROVISION SALARIAL EDUCACION BASICA   | 16,000         | 0             | 16,000         | 0              | -             |
| PROVISION SALARIAL SECTOR EDUCATIVO   | 2,500          | 0             | 2,500          | 0              | -             |
| PROGRAMA DE EQUIPAMIENTO ESCOLAR  | 1,751          | 0             | 1,751          | 0              | -             |
| LIBROS DE SECUNDARIA  | 750            | 0             | 750            | 0              | -             |
| FOAPESMOR   | 875            | 0             | 875            | 0              | -             |
| INSTITUTO ESTATAL DE EVALUACION EDUCATIVA   | 450            | 0             | 450            | 0              | -             |
| <b>SECRETARIA DE SALUD</b>  | <b>62,954</b>  | <b>0</b>      | <b>62,954</b>  | <b>28,001</b>  | <b>44.48</b>  |
| COMISION ESTATAL DE ARBITRAJE MEDICO  | 626            | 0             | 626            | 646            | 103.19        |
| HOSPITAL DEL NIÑO MORELENSE   | 29,021         | 0             | 29,021         | 0              | -             |
| SERVICIOS DE SALUD MORELOS  | 31,843         | 0             | 31,843         | 27,355         | 85.91         |
| REGIMEN ESTATAL DE PROTECCION SOCIAL EN SALUD   | 1,464          | 0             | 1,464          | 0              | -             |
| <b>SECRETARIA DE TURISMO</b>  | <b>500</b>     | <b>0</b>      | <b>500</b>     | <b>500</b>     | <b>100.00</b> |
| FIDEICOMISO LAGO DE TEQUESQUITENGO  | 500            | 0             | 500            | 500            | 100.00        |

GOBIERNO DEL ESTADO DE MORELOS

TRANSFERENCIAS

POR EL PERIODO DEL 1° DE ENERO AL 31 DE MARZO DE 2011

(MILES DE PESOS)

| C O N C E P T O  | PRESUPUESTO    | AMPLIACIONES  | PRESUPUESTO    | EJERCIDO       | % DE          |
|--|----------------|---------------|----------------|----------------|---------------|
|  | DEL PERIODO    |               | MODIFICADO     |                |               |
|  | ENE-MZO        | (REDUCCIONES) | ENE-MZO        | ENE-MZO        | AVANCE        |
| <b>SECRETARIA DE DESARROLLO HUMANO Y SOCIAL</b>              | <b>42,344</b>  | <b>0</b>      | <b>42,344</b>  | <b>23,615</b>  | <b>55.77</b>  |
| INSTITUTO DE LA MUJER PARA EL ESTADO DE MORELOS              | 2,488          | 0             | 2,488          | 1,600          | 64.31         |
| ALBERGUE PARA MUJERES  | 481            | 0             | 481            | 315            | 65.49         |
| INSTITUTO DEL DEPORTE Y CULTURA FISICA DEL EDO. DE MORELOS   | 6,833          | 0             | 6,833          | 5,694          | 83.33         |
| INSTITUTO MORELENSE DE LA JUVENTUD                           | 1,803          | 0             | 1,803          | 1,562          | 86.63         |
| SISTEMA PARA EL DESARROLLO INTEGRAL DE LA FAMILIA            | 24,000         | 0             | 24,000         | 11,665         | 48.60         |
| AYUDAS SOCIALES  | 3,750          | 0             | 3,750          | 0              | -             |
| INSTITUTO DE VIVIENDA DEL ESTADO DE MORELOS                  | 2,989          | 0             | 2,989          | 2,779          | 92.97         |
| <b>SECRETARIA DEL TRABAJO Y PRODUCTIVIDAD</b>                | <b>3,998</b>   | <b>0</b>      | <b>3,998</b>   | <b>3,412</b>   | <b>85.34</b>  |
| TRIBUNAL ESTATAL DE CONCILIACION Y ARBITRAJE                 | 2,239          | 0             | 2,239          | 2,119          | 94.64         |
| INSTITUTO DE CAPACITACION PARA EL TRABAJO                    | 1,759          | 0             | 1,759          | 1,293          | 73.51         |
| <b>INSTITUCIONALES</b>                                       | <b>112,412</b> | <b>0</b>      | <b>112,412</b> | <b>116,082</b> | <b>103.26</b> |
| ESTIMULOS POR AÑOS DE SERVICIO                               | 361            | 0             | 361            | 1,451          | 401.94        |
| PRIMA DE ANTIGUEDAD  | 764            | 0             | 764            | 854            | 111.78        |
| JUBILADOS FEDERALIZADOS (IEBEM)                              | 16,500         | 0             | 16,500         | 32,000         | 193.94        |
| AYUDA PARA UTILES ESCOLARES                                  | 465            | 0             | 465            | 0              | -             |
| AYUDA PARA LENTES  | 27             | 0             | 27             | 0              | -             |
| BECAS PARA HIJOS DE TRABAJADORES DEL PODER EJECUTIVO         | 538            | 0             | 538            | 644            | 119.70        |
| DESPENSA MENSUAL EN ESPECIE                                  | 4,237          | 0             | 4,237          | 1,367          | 32.26         |
| PAGO DE MARCHA   | 439            | 0             | 439            | 280            | 63.78         |
| AYUDA PARA GASTOS FUNERARIOS                                 | 19             | 0             | 19             | 0              | -             |
| CONDICIONES DE SEGURIDAD E HIGIENE                           | 36             | 0             | 36             | 0              | -             |
| SINDICATO DEL PODER EJECUTIVO                                | 268            | 0             | 268            | 180            | 67.16         |
| JUBILADOS  | 32,490         | 0             | 32,490         | 40,135         | 123.53        |
| PENSIONADOS  | 20,220         | 0             | 20,220         | 32,614         | 161.30        |
| TATAS, NANAS, VETERANOS Y VIUDAS DE LA REVOLUCION            | 126            | 0             | 126            | 142            | 112.70        |
| INSTITUTO DE DESARROLLO TECNICO DE LA HACIENDA PUBLICA       | 143            | 0             | 143            | 159            | 111.19        |
| EXTRAORDINARIAS Y COMPLEMENTARIAS                            | 8,790          | 0             | 8,790          | 5,595          | 63.65         |
| PAGO DE SERVICIOS A TERCEROS                                 | 4,125          | 0             | 4,125          | 0              | -             |
| CONTINGENCIAS Y PROTECCION CIVIL                             | 2,499          | 0             | 2,499          | 0              | -             |
| DESASTRES NATURALES  | 1,248          | 0             | 1,248          | 0              | -             |
| FORTUITOS DE FUERZA MAYOR                                    | 1,251          | 0             | 1,251          | 0              | -             |
| APORTACIONES SOCIALES Y AYUDAS ECONOMICAS                    | 3,497          | 0             | 3,497          | 661            | 18.90         |
| FONDO DE APOYO A MORELENSES DISTINGUIDOS Y/O TALENTOSOS      | 252            | 0             | 252            | 0              | -             |
| CUMPLIMIENTO DE RESOLUCIONES JUDICIALES                      | 13,740         | 0             | 13,740         | 0              | -             |
| APOYO EN FERTILIZANTES                                       | 2,501          | 0             | 2,501          | 0              | -             |
| PROGRAMA DE MIGRANTES  | 375            | 0             | 375            | 0              | -             |
| <b>REORDENACION DEL GASTO</b>                                | <b>9,560</b>   | <b>0</b>      | <b>9,560</b>   | <b>9,383</b>   | <b>98.15</b>  |
| COORDINACION GENERAL DE COMUNICACION POLITICA                | 3,396          | 0             | 3,396          | 3,636          | 107.07        |
| SECRETARIADO EJECUTIVO DEL CONSEJO ESTATAL DE SEGURIDAD PUB. | 6,164          | 0             | 6,164          | 5,747          | 93.23         |
| <b>PARTIDAS DE AMPLIACION AUTOMATICA</b>                     | <b>81,006</b>  | <b>0</b>      | <b>81,006</b>  | <b>8,280</b>   | <b>10.22</b>  |
| COMPLEMENTO PIBA CONVENIO                                    | 16,932         | 0             | 16,932         | 8,161          | 48.20         |
| FONDO DE COMPETIVIDAD Y PROMOCION DEL EMPLEO                 | 49,371         | 0             | 49,371         | 0              | -             |
| GASTOS DE EJECUCION AGENTES FISCALES                         | 979            | 0             | 979            | 100            | 10.21         |
| FIDEICOMISO TURISMO MORELOS                                  | 2,475          | 0             | 2,475          | 0              | -             |
| SEGURO DE LICENCIA DE MANEJO                                 | 1,326          | 0             | 1,326          | 0              | -             |
| EXPEDICION DE COPIAS DE DOCUMENTOS PUBLICOS                  | 25             | 0             | 25             | 0              | -             |
| COMISION ESTATAL DEL AGUA Y MEDIO AMBIENTE                   | 6,495          | 0             | 6,495          | 0              | -             |
| COORDINACION ESTATAL DEL SUBSISTEMA DE PREPARATORIA ABIERTA  | 12             | 0             | 12             | 0              | -             |
| SRIADO. EJECUTIVO DEL CONSEJO ESTATAL DE SEGURIDAD PUBLICA   | 625            | 0             | 625            | (2)            | -             |
| SECRETARIA DE SEGURIDAD PUBLICA - INDUSTRIA PENITENCIARIA    | 1,250          | 0             | 1,250          | 21             | 1.68          |
| INCENTIVOS ECONOMICOS POR COLABORACION ADMINISTRATIVA MPAL.  | 1,516          | 0             | 1,516          | 0              | -             |

GOBIERNO DEL ESTADO DE MORELOS

TRANSFERENCIAS  
 POR EL PERÍODO DEL 1° DE ENERO AL 31 DE MARZO DE 2011  
 (MILES DE PESOS)

| C O N C E P T O   | PRESUPUESTO<br>DEL PERIODO | AMPLIACIONES  | PRESUPUESTO<br>MODIFICADO | EJERCIDO  | % DE   |
|---|----------------------------|---------------|---------------------------|-----------|--------|
|   | ENE-MZO                    | (REDUCCIONES) | ENE-MZO                   | ENE-MZO   | AVANCE |
| <b>FEDERALES</b>  | 262,344                    | 0             | 262,344                   | 293,291   | 111.80 |
| <b>PROGRAMAS FEDERALES</b>  | 262,344                    | 0             | 262,344                   | 293,291   | 111.80 |
| SOCORRO DE LEY  | 3,111                      | 0             | 3,111                     | 62        | 1.99   |
| REGIMEN ESTATAL DE PROTECCION SOCIAL EN SALUD                           | 112,544                    | 0             | 112,544                   | 92,253    | 81.97  |
| UNIVERSIDAD AUTONOMA DEL ESTADO DE MORELOS                              | 146,689                    | 0             | 146,689                   | 177,819   | 121.22 |
| COLEGIO DE ESTUDIOS CIENTIFICOS Y TECNOLOGICOS DEL EDO. DE MOR.         | 0                          | 0             | 0                         | 11,106    | -      |
| CENTRO DE INVESTIGACIONES Y DOCENCIA EN HUMANIDADES DEL EDO.            | 0                          | 0             | 0                         | 781       | -      |
| INSTITUTO DE CAPACITACION PARA EL TRABAJO DEL ESTADO DE MORELOS         | 0                          | 0             | 0                         | 4,696     | -      |
| UNIVERSIDAD POLITECNICA DEL ESTADO DE MORELOS                           | 0                          | 0             | 0                         | 5,913     | -      |
| SERVICIOS DE SALUD MORELOS  | 0                          | 0             | 0                         | 661       | -      |
| <b>RAMO 33: APORTACIONES FEDERALES P/ ENT. FEDERATIVAS Y MUNICIPIOS</b> | 1,415,097                  | 245,158       | 1,660,255                 | 1,615,849 | 97.33  |
| <b>FONDO</b>  |                            |               |                           |           |        |
| FONDO I P/LA EDUCACION BASICA Y NORMAL (FAEB)                           | 1,126,755                  | 242,687       | 1,369,442                 | 1,369,442 | 100.00 |
| INSTITUTO DE EDUCACION BASICA   | 1,126,755                  | 242,687       | 1,369,442                 | 1,369,442 | 100.00 |
| FONDO II P/LOS SERVICIOS DE SALUD (FASSA)                               | 239,067                    | (256)         | 238,811                   | 203,972   | 85.41  |
| SERVICIOS DE SALUD MORELOS  | 239,067                    | (256)         | 238,811                   | 203,972   | 85.41  |
| FONDO V DE APORTACIONES MULTIPLES (FAM)                                 | 26,565                     | 208           | 26,773                    | 17,850    | 66.67  |
| SISTEMA DIF   | 26,565                     | 208           | 26,773                    | 17,850    | 66.67  |
| FONDO VI DE APORTACIONES P/EDUC TECNOLOGICA Y DE ADULTOS                | 22,710                     | 2,519         | 25,229                    | 24,585    | 97.45  |
| INSTITUTO ESTATAL PARA LA EDUCACION DE LOS ADULTOS                      | 10,287                     | 540           | 10,827                    | 10,011    | 92.46  |
| COLEGIO NACIONAL PARA LA EDUCACION PROFESIONAL TECNICA                  | 12,423                     | 1,979         | 14,402                    | 14,574    | 101.19 |
| <b>SUMA TOTAL DE TRANSFERENCIAS</b>                                     | 2,287,876                  | 245,158       | 2,533,034                 | 2,346,180 | 92.62  |

GOBIERNO DEL ESTADO DE MORELOS

TRANSFERENCIAS

POR EL PERÍODO DEL 1° DE ENERO AL 31 DE MARZO DE 2011  
(MILES DE PESOS)

| CONCEPTO  | PRESUPUESTO DEL PERÍODO | AMPLIACIONES  | PRESUPUESTO MODIFICADO | EJERCIDO       | % DE         |
|---|-------------------------|---------------|------------------------|----------------|--------------|
|   | ENE-DIC                 | (REDUCCIONES) | ENE-DIC                | ENE-MZO        | AVANCE       |
| <b>TRANSFERENCIAS</b>   |                         |               |                        |                |              |
| <b>ESTATALES</b>  | <b>2,419,232</b>        | <b>0</b>      | <b>2,419,232</b>       | <b>437,040</b> | <b>18.07</b> |
| <b>GUBERNATURA</b>  | <b>35,000</b>           | <b>0</b>      | <b>35,000</b>          | <b>9,037</b>   | <b>25.82</b> |
| COMISION ESTATAL DEL AGUA Y MEDIO AMBIENTE  | 35,000                  | 0             | 35,000                 | 9,037          | 25.82        |
| <b>SECRETARIA DE GOBIERNO</b>   | <b>24,960</b>           | <b>0</b>      | <b>24,960</b>          | <b>6,993</b>   | <b>28.02</b> |
| INSTITUTO PROVETERANOS DE LA REVOLUCION DEL SUR   | 495                     | 0             | 495                    | 35             | 7.07         |
| COMISION ESTATAL DE RESERVAS TERRITORIALES  | 5,817                   | 0             | 5,817                  | 1,240          | 21.32        |
| CONSEJO ESTATAL DE POBLACION DEL ESTADO DE MORELOS  | 2,093                   | 0             | 2,093                  | 631            | 30.15        |
| INST. ESTATAL DEL REGISTRO PUBLICO DE LA PROPIEDAD Y DEL COMERCIO                             | 16,555                  | 0             | 16,555                 | 3,924          | 23.70        |
| INSTITUTO ESTATAL DE PROTECCION CIVIL   | 0                       | 0             | 0                      | 1,163          | -            |
| <b>SECRETARIA DE GESTION E INNOVACION GUBERNAMENTAL</b>                                       | <b>89,389</b>           | <b>0</b>      | <b>89,389</b>          | <b>20,992</b>  | <b>23.48</b> |
| OBLIGACIONES DE SEGURIDAD SOCIAL  | 84,228                  | 0             | 84,228                 | 19,849         | 23.57        |
| COMISION ESTATAL DE MEJORA REGULATORIA  | 5,161                   | 0             | 5,161                  | 1,143          | 22.15        |
| <b>SECRETARIA DE DESARROLLO ECONOMICO</b>   | <b>33,927</b>           | <b>0</b>      | <b>33,927</b>          | <b>4,291</b>   | <b>12.65</b> |
| INST. MORELENSE PARA EL FINANCIAMIENTO DEL SECTOR PRODUCTIVO                                  | 4,092                   | 0             | 4,092                  | 1,023          | 25.00        |
| CONSEJO DE CIENCIA Y TECNOLOGIA DEL ESTADO DE MORELOS   | 11,000                  | 0             | 11,000                 | 2,253          | 20.48        |
| FIDEICOMISO CENTRO DE CONGRESOS Y CONVENCIONES  |                         |               |                        |                |              |
| WORLD TRADE CENTER MORELOS  | 5,276                   | 0             | 5,276                  | 1,015          | 19.24        |
| AEROPUERTO DE CUERNAVACA S.A. DE C.V.   | 9,500                   | 0             | 9,500                  | 0              | -            |
| CENTRO REGIONAL DE INNOVACION Y DESARROLLO ARTESANAL  | 2,923                   | 0             | 2,923                  | 0              | -            |
| FIDEICOMISO FONDO DE DESARROLLO EMPRESARIAL Y PROMOCION DE LA INVERSION DEL ESTADO DE MORELOS | 1,136                   | 0             | 1,136                  | 0              | -            |
| <b>SECRETARIA DE DESARROLLO URBANO Y OBRAS PUBLICAS</b>                                       | <b>21,375</b>           | <b>0</b>      | <b>21,375</b>          | <b>5,421</b>   | <b>25.36</b> |
| INSTITUTO ESTATAL DE INFRAESTRUCTURA EDUCATIVA  | 15,726                  | 0             | 15,726                 | 5,421          | 34.47        |
| OPERADOR DE CARRETERAS DE CUOTA   | 5,649                   | 0             | 5,649                  | 0              | -            |
| <b>SECRETARIA DE EDUCACION</b>  | <b>937,115</b>          | <b>0</b>      | <b>937,115</b>         | <b>201,033</b> | <b>21.45</b> |
| COLEGIO DE BACHILLERES  | 56,983                  | 0             | 56,983                 | 11,004         | 19.31        |
| CENTRO DE INVESTIGACION Y DOCENCIA EN HUMANIDADES   | 7,863                   | 0             | 7,863                  | 1,492          | 18.97        |
| COLEGIO DE EDUCACION PROFESIONAL TEC. DEL EDO. DE MORELOS                                     | 12,100                  | 0             | 12,100                 | 2,232          | 18.45        |
| INSTITUTO DE CULTURA DEL ESTADO DE MORELOS  | 40,000                  | 0             | 40,000                 | 8,475          | 21.19        |
| CENTRO MORELENSE DE LAS ARTES   | 11,300                  | 0             | 11,300                 | 2,858          | 25.29        |
| INSTITUTO ESTATAL DE DOCUMENTACION  | 2,713                   | 0             | 2,713                  | 640            | 23.59        |
| UNIVERSIDAD AUTONOMA DEL ESTADO DE MORELOS  | 168,489                 | 0             | 168,489                | 42,129         | 25.00        |
| 2a. ET. PROYECTO REGIONALIZACION DE LA UAEM   | 38,000                  | 0             | 38,000                 | 0              | -            |
| INSTITUTO ESTATAL DE EDUCACION PARA ADULTOS   | 4,025                   | 0             | 4,025                  | 933            | 23.18        |
| COLEGIO DE ESTUDIOS CIENT. Y TECNOLOGICOS DEL EDO. DE MORELOS CE                              | 17,306                  | 0             | 17,306                 | 4,910          | 28.37        |
| UNIVERSIDAD TECNOLOGICA EMILIANO ZAPATA   | 27,001                  | 0             | 27,001                 | 4,794          | 17.75        |
| UNIVERSIDAD POLITECNICA DEL ESTADO DE MORELOS   | 20,310                  | 0             | 20,310                 | 4,459          | 21.95        |
| INSTITUTO DE LA EDUCACION BASICA DEL ESTADO DE MORELOS  | 425,000                 | 0             | 425,000                | 116,426        | 27.39        |
| COORDINACION ESTATAL DEL SUBSISTEMA DE PREPARATORIA ABIERTA                                   | 2,725                   | 0             | 2,725                  | 681            | 24.99        |
| PROGRAMA NACIONAL DE BECAS  | 7,000                   | 0             | 7,000                  | 0              | -            |
| PROGRAMA ESCUELAS DE CALIDAD (PEC) MORELOS  | 7,000                   | 0             | 7,000                  | 0              | -            |
| PROVISION SALARIAL EDUCACION BASICA   | 64,000                  | 0             | 64,000                 | 0              | -            |
| PROVISION SALARIAL SECTOR EDUCATIVO   | 10,000                  | 0             | 10,000                 | 0              | -            |
| PROGRAMA DE EQUIPAMIENTO ESCOLAR  | 7,000                   | 0             | 7,000                  | 0              | -            |
| LIBROS DE SECUNDARIA  | 3,000                   | 0             | 3,000                  | 0              | -            |
| FOAPESMOR   | 3,500                   | 0             | 3,500                  | 0              | -            |
| INSTITUTO ESTATAL DE EVALUACION EDUCATIVA   | 1,800                   | 0             | 1,800                  | 0              | -            |
| <b>SECRETARIA DE SALUD</b>  | <b>276,225</b>          | <b>0</b>      | <b>276,225</b>         | <b>28,001</b>  | <b>10.14</b> |
| COMISION ESTATAL DE ARBITRAJE MEDICO  | 2,700                   | 0             | 2,700                  | 646            | 23.93        |
| HOSPITAL DEL NINO MORELENSE   | 135,000                 | 0             | 135,000                | 0              | -            |
| SERVICIOS DE SALUD MORELOS  | 134,500                 | 0             | 134,500                | 27,355         | 20.34        |
| REGIMEN ESTATAL DE PROTECCION SOCIAL EN SALUD   | 4,025                   | 0             | 4,025                  | 0              | -            |
| <b>SECRETARIA DE TURISMO</b>  | <b>2,000</b>            | <b>0</b>      | <b>2,000</b>           | <b>500</b>     | <b>25.00</b> |
| FIDEICOMISO LAGO DE TEQUESQUITENGO  | 2,000                   | 0             | 2,000                  | 500            | 25.00        |

GOBIERNO DEL ESTADO DE MORELOS

TRANSFERENCIAS  
 POR EL PERIODO DEL 1° DE ENERO AL 31 DE MARZO DE 2011  
 (MILES DE PESOS)

| C O N C E P T O   | PRESUPUESTO<br>DEL PERIODO | AMPLIACIONES  | PRESUPUESTO<br>MODIFICADO | EJERCIDO       | % DE         |
|---|----------------------------|---------------|---------------------------|----------------|--------------|
|   | ENE-DIC                    | (REDUCCIONES) | ENE-DIC                   | ENE-MZO        | AVANCE       |
| <b>SECRETARIA DE DESARROLLO HUMANO Y SOCIAL</b>             | <b>166,444</b>             | <b>0</b>      | <b>166,444</b>            | <b>23,615</b>  | <b>14.19</b> |
| INSTITUTO DE LA MUJER PARA EL ESTADO DE MORELOS             | 9,250                      | 0             | 9,250                     | 1,600          | 17.30        |
| ALBERGUE PARA MUJERES                                       | 1,750                      | 0             | 1,750                     | 315            | 18.00        |
| INSTITUTO DEL DEPORTE Y CULTURA FISICA DEL EDO. DE MORELOS  | 25,324                     | 0             | 25,324                    | 5,694          | 22.48        |
| INSTITUTO MORELENSE DE LA JUVENTUD                          | 6,570                      | 0             | 6,570                     | 1,562          | 23.77        |
| SISTEMA PARA EL DESARROLLO INTEGRAL DE LA FAMILIA           | 96,000                     | 0             | 96,000                    | 11,665         | 12.15        |
| AYUDAS SOCIALES   | 15,000                     | 0             | 15,000                    | 0              | -            |
| INSTITUTO DE VIVIENDA DEL ESTADO DE MORELOS                 | 12,550                     | 0             | 12,550                    | 2,779          | 22.14        |
| <b>SECRETARIA DEL TRABAJO Y PRODUCTIVIDAD</b>               | <b>16,031</b>              | <b>0</b>      | <b>16,031</b>             | <b>3,412</b>   | <b>21.28</b> |
| TRIBUNAL ESTATAL DE CONCILIACION Y ARBITRAJE                | 9,097                      | 0             | 9,097                     | 2,119          | 23.29        |
| INSTITUTO DE CAPACITACION PARA EL TRABAJO                   | 6,934                      | 0             | 6,934                     | 1,293          | 18.65        |
| <b>INSTITUCIONALES</b>                                      | <b>449,685</b>             | <b>0</b>      | <b>449,685</b>            | <b>116,082</b> | <b>25.81</b> |
| ESTIMULOS POR AÑOS DE SERVICIO                              | 1,446                      | 0             | 1,446                     | 1,451          | 100.35       |
| PRIMA DE ANTIGÜEDAD   | 3,051                      | 0             | 3,051                     | 854            | 27.99        |
| JUBILADOS FEDERALIZADOS (IEBEM)                             | 66,000                     | 0             | 66,000                    | 32,000         | 48.48        |
| AYUDA PARA UTILES ESCOLARES                                 | 1,861                      | 0             | 1,861                     | 0              | -            |
| AYUDA PARA LENTES   | 108                        | 0             | 108                       | 0              | -            |
| BECAS PARA HIJOS DE TRABAJADORES DEL PODER EJECUTIVO        | 2,152                      | 0             | 2,152                     | 644            | 29.93        |
| DESPENSA MENSUAL EN ESPECIE                                 | 16,948                     | 0             | 16,948                    | 1,367          | 8.07         |
| PAGO DE MARCHA  | 1,761                      | 0             | 1,761                     | 280            | 15.90        |
| AYUDA PARA GASTOS FUNERARIOS                                | 82                         | 0             | 82                        | 0              | -            |
| CONDICIONES DE SEGURIDAD E HIGIENE                          | 145                        | 0             | 145                       | 0              | -            |
| SINDICATO DEL PODER EJECUTIVO                               | 1,075                      | 0             | 1,075                     | 180            | 16.74        |
| JUBILADOS   | 130,000                    | 0             | 130,000                   | 40,135         | 30.87        |
| PENSIONADOS   | 80,881                     | 0             | 80,881                    | 32,614         | 40.32        |
| TATAS, NANAS, VETERANOS Y VIUDAS DE LA REVOLUCION           | 502                        | 0             | 502                       | 142            | 28.29        |
| INSTITUTO DE DESARROLLO TECNICO DE LA HACIENDA PUBLICA      | 572                        | 0             | 572                       | 159            | 27.80        |
| EXTRAORDINARIAS Y COMPLEMENTARIAS                           | 35,101                     | 0             | 35,101                    | 5,595          | 15.94        |
| PAGO DE SERVICIOS A TERCEROS                                | 16,500                     | 0             | 16,500                    | 0              | -            |
| CONTINGENCIAS Y PROTECCION CIVIL                            | 10,000                     | 0             | 10,000                    | 0              | -            |
| DESASTRES NATURALES   | 5,000                      | 0             | 5,000                     | 0              | -            |
| FORTUITOS DE FUERZA MAYOR                                   | 5,000                      | 0             | 5,000                     | 0              | -            |
| APORTACIONES SOCIALES Y AYUDAS ECONOMICAS                   | 14,000                     | 0             | 14,000                    | 661            | 4.72         |
| FONDO DE APOYO A MORELENSES DISTINGUIDOS Y/O TALENTOSOS     | 1,000                      | 0             | 1,000                     | 0              | -            |
| CUMPLIMIENTO DE RESOLUCIONES JUDICIALES                     | 55,000                     | 0             | 55,000                    | 0              | -            |
| APOYO EN FERTILIZANTES                                      | 10,000                     | 0             | 10,000                    | 0              | -            |
| PROGRAMA DE MIGRANTES                                       | 1,500                      | 0             | 1,500                     | 0              | -            |
| <b>REORDENACION DEL GASTO</b>                               | <b>43,061</b>              | <b>0</b>      | <b>43,061</b>             | <b>9,383</b>   | <b>21.79</b> |
| COORDINACION GENERAL DE COMUNICACION POLITICA               | 15,261                     | 0             | 15,261                    | 3,636          | 23.83        |
| SECRETARIADO EJECUTIVO DEL CONSEJO ESTATAL DE SEG. PUB.     | 27,800                     | 0             | 27,800                    | 5,747          | 20.67        |
| <b>PARTIDAS DE AMPLIACION AUTOMATICA</b>                    | <b>324,020</b>             | <b>0</b>      | <b>324,020</b>            | <b>8,280</b>   | <b>2.56</b>  |
| COMPLEMENTO PIBA CONVENIO                                   | 67,723                     | 0             | 67,723                    | 8,161          | 12.05        |
| FONDO DE COMPETIVIDAD Y PROMOCION DEL EMPLEO                | 197,487                    | 0             | 197,487                   | 0              | -            |
| GASTOS DE EJECUCION AGENTES FISCALES                        | 3,920                      | 0             | 3,920                     | 100            | 2.55         |
| FIDEICOMISO TURISMO MORELOS                                 | 9,899                      | 0             | 9,899                     | 0              | -            |
| SEGURO DE LICENCIA DE MANEJO                                | 5,299                      | 0             | 5,299                     | 0              | -            |
| EXPEDICION DE COPIAS DE DOCUMENTOS PUBLICOS                 | 100                        | 0             | 100                       | 0              | -            |
| COMISION ESTATAL DEL AGUA Y MEDIO AMBIENTE                  | 25,980                     | 0             | 25,980                    | 0              | -            |
| COORDINACION ESTATAL DEL SUBSISTEMA DE PREPARATORIA ABIERTA | 45                         | 0             | 45                        | 0              | -            |
| SRIADO. EJECUTIVO DEL CONSEJO ESTATAL DE SEGURIDAD PUBLICA  | 2,500                      | 0             | 2,500                     | (2)            | -            |
| SECRETARIA DE SEGURIDAD PUBLICA - INDUSTRIA PENITENCIARIA   | 5,000                      | 0             | 5,000                     | 21             | 0.42         |
| INCENTIVOS ECONOMICOS POR COLABORACION ADMINISTRATIVA MPAL. | 6,067                      | 0             | 6,067                     | 0              | -            |



GOBIERNO DEL ESTADO DE MORELOS

TRANSFERENCIAS

POR EL PERÍODO DEL 1° DE ENERO AL 31 DE MARZO DE 2011

(MILES DE PESOS)

| C O N C E P T O   | PRESUPUESTO<br>DEL PERIODO | AMPLIACIONES  | PRESUPUESTO<br>MODIFICADO | EJERCIDO         | % DE         |
|---|----------------------------|---------------|---------------------------|------------------|--------------|
|   | ENE-DIC                    | (REDUCCIONES) | ENE-DIC                   | ENE-MZO          | AVANCE       |
| <b>FEDERALES</b>  | <b>1,049,374</b>           | <b>0</b>      | <b>1,049,374</b>          | <b>293,291</b>   | <b>27.95</b> |
| <b>PROGRAMAS FEDERALES</b>  | <b>1,049,374</b>           | <b>0</b>      | <b>1,049,374</b>          | <b>293,291</b>   | <b>27.95</b> |
| SOCORRO DE LEY  | 12,442                     | 0             | 12,442                    | 62               | 0.50         |
| REGIMEN ESTATAL DE PROTECCION SOCIAL EN SALUD                           | 450,178                    | 0             | 450,178                   | 92,253           | 20.49        |
| UNIVERSIDAD AUTONOMA DEL ESTADO DE MORELOS                              | 586,754                    | 0             | 586,754                   | 177,819          | 30.31        |
| COLEGIO DE ESTUDIOS CIENTIFICOS Y TECNOLOGICOS DEL EDO. DE MOR.         | 0                          | 0             | 0                         | 11,106           | -            |
| CENTRO DE INVESTIGACIONES Y DOCENCIA EN HUMANIDADES DEL EDO.            | 0                          | 0             | 0                         | 781              | -            |
| INSTITUTO DE CAPACITACION PARA EL TRABAJO DEL ESTADO DE MORELOS         | 0                          | 0             | 0                         | 4,696            | -            |
| UNIVERSIDAD POLITECNICA DEL ESTADO DE MORELOS                           | 0                          | 0             | 0                         | 5,913            | -            |
| SERVICIOS DE SALUD MORELOS  | 0                          | 0             | 0                         | 661              | -            |
| <b>RAMO 33: APORTACIONES FEDERALES P/ ENT. FEDERATIVAS Y MUNICIPIOS</b> | <b>5,660,388</b>           | <b>833</b>    | <b>5,661,221</b>          | <b>1,615,849</b> | <b>28.54</b> |
| <b>FONDO</b>  |                            |               |                           |                  |              |
| <b>FONDO I P/LA EDUCACION BASICA Y NORMAL (FAEB)</b>                    | <b>4,507,021</b>           | <b>0</b>      | <b>4,507,021</b>          | <b>1,369,442</b> | <b>30.38</b> |
| INSTITUTO DE EDUCACION BASICA   | 4,507,021                  | 0             | 4,507,021                 | 1,369,442        | 30.38        |
| <b>FONDO II P/LOS SERVICIOS DE SALUD (FASSA)</b>                        | <b>956,262</b>             | <b>0</b>      | <b>956,262</b>            | <b>203,972</b>   | <b>21.33</b> |
| SERVICIOS DE SALUD MORELOS  | 956,262                    | 0             | 956,262                   | 203,972          | 21.33        |
| <b>FONDO V DE APORTACIONES MULTIPLES (FAM)</b>                          | <b>106,264</b>             | <b>834</b>    | <b>107,098</b>            | <b>17,850</b>    | <b>16.67</b> |
| SISTEMA DIF   | 106,264                    | 834           | 107,098                   | 17,850           | 16.67        |
| <b>FONDO VI DE APORTACIONES P/EDUC TECNOLOGICA Y DE ADULTOS</b>         | <b>90,841</b>              | <b>(1)</b>    | <b>90,840</b>             | <b>24,585</b>    | <b>27.06</b> |
| INSTITUTO ESTATAL PARA LA EDUCACION DE LOS ADULTOS                      | 41,148                     | 0             | 41,148                    | 10,011           | 24.33        |
| COLEGIO NACIONAL PARA LA EDUCACION PROFESIONAL TECNICA                  | 49,693                     | (1)           | 49,692                    | 14,574           | 29.33        |
| <b>SUMA TOTAL DE TRANSFERENCIAS</b>                                     | <b>9,128,994</b>           | <b>833</b>    | <b>9,129,827</b>          | <b>2,346,180</b> | <b>25.70</b> |

---

---

# Deuda Pública

GOBIERNO DEL ESTADO DE MORELOS

DEUDA PUBLICA  
 POR EL PERÍODO DEL 1° DE ENERO AL 31 DE MARZO DE 2011  
 (MILES DE PESOS)

| C O N C E P T O   | PRESUPUESTO<br>DEL PERIODO | AMPLIACIONES  | PRESUPUESTO<br>MODIFICADO | EJERCIDO     | % DE          |
|---|----------------------------|---------------|---------------------------|--------------|---------------|
|   | ENE-MZO                    | (REDUCCIONES) | ENE-MZO                   | ENE-MZO      | AVANCE        |
| <b>SERVICIO DE LA DEUDA</b>   | <b>3,543</b>               | <b>0</b>      | <b>3,543</b>              | <b>1,783</b> | <b>50.32</b>  |
| <b>BANCOMER REG. EST. 008/05 (CARRETERA SIGLO XXI)</b>                      | <b>3,218</b>               | <b>0</b>      | <b>3,218</b>              | <b>1,528</b> | <b>47.48</b>  |
| SERVICIO  | 3,218                      | 0             | 3,218                     | 1,528        | 47.48         |
| <b>DEUTSCHE BANK MEXICO, S.A. ( LINEA DE CREDITO PARA GARANTIZAR EL PAC</b> | <b>0</b>                   | <b>0</b>      | <b>0</b>                  | <b>0</b>     | <b>-</b>      |
| SERVICIO  | 0                          | 0             | 0                         | 0            | -             |
| COMISION POR APERTURA   | 0                          | 0             | 0                         | 0            | -             |
| <b>OTROS GASTOS</b>   | <b>325</b>                 | <b>0</b>      | <b>325</b>                | <b>255</b>   | <b>78.46</b>  |
| HONORARIOS FIDEICOMISO DE PAGO  | 70                         | 0             | 70                        | 0            | -             |
| AUDITORIA EXTERNA   | 0                          | 0             | 0                         | 0            | -             |
| CALIFICADORAS   | 255                        | 0             | 255                       | 255          | 100.00        |
| <b>GASTOS FAIS</b>  | <b>0</b>                   | <b>0</b>      | <b>0</b>                  | <b>0</b>     | <b>-</b>      |
| CALIFICADORAS   | 0                          | 0             | 0                         | 0            | -             |
| HONORARIOS FIDEICOMISO DE PAGOS   | 0                          | 0             | 0                         | 0            | -             |
| <b>PAGO DE PRINCIPAL</b>  | <b>5,789</b>               | <b>0</b>      | <b>5,789</b>              | <b>5,789</b> | <b>100.00</b> |
| <b>BANCOMER REG. EST. 008/05 (CARRETERA SIGLO XXI)</b>                      | <b>5,789</b>               | <b>0</b>      | <b>5,789</b>              | <b>5,789</b> | <b>100.00</b> |
| <b>DEUTSCHE BANK MEXICO, S.A. ( LINEA DE CREDITO PARA GARANTIZAR EL PAC</b> | <b>0</b>                   | <b>0</b>      | <b>0</b>                  | <b>0</b>     | <b>-</b>      |
| <b>FONDOS BANCOMER (REG. EST. 008/05)</b>                                   | <b>0</b>                   | <b>0</b>      | <b>0</b>                  | <b>81</b>    | <b>-</b>      |
| FONDO DE RESERVA PARA INTERESES   | 0                          | 0             | 0                         | 41           | -             |
| FONDO DE RESERVA DE PRINCIPAL   | 0                          | 0             | 0                         | 40           | -             |
| <b>DEUDA PUBLICA APLICACIÓN ESTATAL</b>                                     | <b>9,332</b>               | <b>0</b>      | <b>9,332</b>              | <b>7,653</b> | <b>82.01</b>  |
| <b>SUMA DE DEUDA PUBLICA</b>  | <b>9,332</b>               | <b>0</b>      | <b>9,332</b>              | <b>7,653</b> | <b>82.01</b>  |

GOBIERNO DEL ESTADO DE MORELOS

DEUDA PUBLICA  
 POR EL PERIODO DEL 1° DE ENERO AL 31 DE MARZO DE 2011  
 (MILES DE PESOS)

| C O N C E P T O  | PRESUPUESTO<br>DEL PERIODO | AMPLIACIONES  | PRESUPUESTO<br>MODIFICADO | EJERCIDO     | % DE         |
|--|----------------------------|---------------|---------------------------|--------------|--------------|
|  | ENE-DIC                    | (REDUCCIONES) | ENE-DIC                   | ENE-MZO      | AVANCE       |
| <b>SERVICIO DE LA DEUDA</b>  | <b>14,001</b>              | <b>0</b>      | <b>14,001</b>             | <b>1,783</b> | <b>12.73</b> |
| BANCOMER REG. EST. 008/05 (CARRETERA SIGLO XXI)                      | 12,013                     | 0             | 12,013                    | 1,528        | 12.72        |
| SERVICIO   | 12,013                     | 0             | 12,013                    | 1,528        | 12.72        |
| DEUTSCHE BANK MEXICO, S.A. ( LINEA DE CREDITO PARA GARANTIZAR EL PAC | 248                        | 0             | 248                       | 0            | -            |
| SERVICIO   | 173                        | 0             | 173                       | 0            | -            |
| COMISION POR APERTURA  | 75                         | 0             | 75                        | 0            | -            |
| <b>OTROS GASTOS</b>  | <b>1,378</b>               | <b>0</b>      | <b>1,378</b>              | <b>255</b>   | <b>18.51</b> |
| HONORARIOS FIDEICOMISO DE PAGO                                       | 278                        | 0             | 278                       | 0            | -            |
| AUDITORIA EXTERNA  | 300                        | 0             | 300                       | 0            | -            |
| CALIFICADORAS  | 800                        | 0             | 800                       | 255          | 31.88        |
| <b>GASTOS FAIS</b>   | <b>362</b>                 | <b>0</b>      | <b>362</b>                | <b>0</b>     | <b>-</b>     |
| CALIFICADORAS  | 130                        | 0             | 130                       | 0            | -            |
| HONORARIOS DE FIDEICOMISO DE PAGOS                                   | 232                        | 0             | 232                       | 0            | -            |
| <b>PAGO DE PRINCIPAL</b>   | <b>31,158</b>              | <b>0</b>      | <b>31,158</b>             | <b>5,789</b> | <b>18.58</b> |
| BANCOMER REG. EST. 008/05 (CARRETERA SIGLO XXI)                      | 23,158                     | 0             | 23,158                    | 5,789        | 25.00        |
| DEUTSCHE BANK MEXICO, S.A. ( LINEA DE CREDITO PARA GARANTIZAR EL PAC | 8,000                      | 0             | 8,000                     | 0            | -            |
| <b>FONDOS BANCOMER (REG. EST. 008/05)</b>                            | <b>0</b>                   | <b>0</b>      | <b>0</b>                  | <b>81</b>    | <b>-</b>     |
| FONDO DE RESERVA PARA INTERESES                                      | 0                          | 0             | 0                         | 41           | -            |
| FONDO DE RESERVA DE PRINCIPAL  | 0                          | 0             | 0                         | 40           | -            |
| <b>DEUDA PUBLICA APLICACIÓN ESTATAL</b>                              | <b>45,159</b>              | <b>0</b>      | <b>45,159</b>             | <b>7,653</b> | <b>16.95</b> |
| <b>SUMA DE DEUDA PUBLICA</b>   | <b>45,159</b>              | <b>0</b>      | <b>45,159</b>             | <b>7,653</b> | <b>16.95</b> |

---

---

# Estado de Situación Financiera y anexos

GOBIERNO DEL ESTADO DE MORELOS  
ESTADO DE SITUACION FINANCIERA AL 31 DE MARZO DE 2011  
(MILES DE PESOS)

| ACTIVO  |   | %                                   |              |
|---|---|-------------------------------------|--------------|
| <b>CIRCULANTE</b>                                 |   |                                     |              |
| Caja, Bancos e Inversiones                        | 1,594,894                                   |                                     |              |
| Anticipos por Gastos a Comprobar                  | 23,922                                      |                                     |              |
| Ayuntamientos                                     | 209,972                                     |                                     |              |
| Transportistas                                    | 109   |                                     |              |
| Otros Deudores                                    | 242,783                                     |                                     |              |
| Almacen   | <u>61,084</u>                               | 2,132,764                           | 64.4         |
| <b>FIJO</b>                                       |   |                                     |              |
| Obras en Proceso                                  | 44,953                                      |                                     |              |
| Bienes Muebles                                    | 608,505                                     |                                     |              |
| Bienes Inmuebles                                  | <u>374,413</u>                              | 1,027,871                           | 31.0         |
| <b>OTROS ACTIVOS</b>                              |   |                                     |              |
| Fideicomisos                                      | 15,813                                      |                                     |              |
| Depósitos en Garantía                             | 461   |                                     |              |
| Inversiones en valores                            | 6,817                                       |                                     |              |
| Seguros pagados por anticipado                    | 17,243                                      |                                     |              |
| Activos Intangibles                               | 1,626                                       |                                     |              |
| Cuentas por Cobrar de Administraciones Anteriores | <u>110,637</u>                              | <u>152,597</u>                      | <u>4.6</u>   |
| <b>SUMA EL ACTIVO</b>                             |   | <b>3,313,232</b>                    | <b>100.0</b> |
| PASIVO  |   | %                                   |              |
| <b>CIRCULANTE</b>                                 |   |                                     |              |
| Acreedores Diversos                               | <u>1,111,466</u>                            | 1,111,466                           | 33.5         |
| <b>FIJO</b>                                       |   |                                     |              |
| Deuda Pública                                     | <u>106,140</u>                              | 106,140                             | 3.2          |
| <b>OTROS PASIVOS</b>                              |   |                                     |              |
| Depósitos Judiciales                              | 30,358                                      |                                     |              |
| Recaudación por Cuenta de Municipios              | 6,418                                       |                                     |              |
| Otras Cuentas                                     | <u>5,191</u>                                | <u>41,967</u>                       | 1.3          |
| <b>SUMA EL PASIVO</b>                             |   | <b>1,259,573</b>                    | <b>38.0</b>  |
| PATRIMONIO  |   | %                                   |              |
| Patrimonio Estatal                                | 625,866                                     |                                     |              |
| Aumentos y Disminuciones al Patrimonio            | 150,000                                     |                                     |              |
| Resultados de Ejercicios Anteriores               | 38,076                                      |                                     |              |
| Resultado del Ejercicio                           | <u>1,239,717</u>                            | <u>2,053,659</u>                    | <u>62.0</u>  |
| <b>SUMA EL PATRIMONIO</b>                         |   | <b>2,053,659</b>                    | <b>62.0</b>  |
| <b>SUMA PASIVO Y PATRIMONIO</b>                   |   | <b>3,313,232</b>                    | <b>100.0</b> |
| CUENTAS DE ORDEN                                  |   |                                     |              |
| Anticipos para Obras en Proceso                   | 84,057                                      |                                     |              |
| Créditos con Aval de Gobierno                     | 1,138,551                                   |                                     |              |
| Deudores por Nóminas en Proceso                   | 5,430                                       |                                     |              |
| Deudores Diversos                                 | 1,947                                       |                                     |              |
| Organismos (NOTA 1)                               | 62,848                                      |                                     |              |
|   |   |                                     |              |
| ELABORÓ   | REVISÓ                                      | Vo.Bo.                              |              |
| DIRECTOR GENERAL DE CONTABILIDAD                  | SUBSECRETARIO DE PROGRAMACIÓN Y PRESUPUESTO | SECRETARIO DE FINANZAS Y PLANEACIÓN |              |
|   |   |                                     |              |
| C.P. JAVIER MANUEL HERNÁNDEZ LÓPEZ                | C.P. JUAN GARCÍA AVILÉS                     | L.C. JOSÉ A. JESÚS VILLARREAL GASCA |              |

Gobierno del Estado de Morelos

Notas a los Estados Financieros al 31 de marzo de 2011

DERIVADO DEL ARTICULO SEPTIMO DEL PRESUPUESTO DE EGRESOS DEL GOBIERNO DEL ESTADO  
NOTA 1.- AUTORIZADO PARA EL EJERCICIO 2011, SE PRESENTA EL MONTO DE LOS INGRESOS DE LAS ENTIDADES Y ORGANISMOS QUE ASI LOS REPORTARON.

GOBIERNO DEL ESTADO DE MORELOS

ANALISIS DE: CAJA, BANCOS E INVERSIONES AL 31 DE MARZO DE 2011  
( MILES DE PESOS )

| C O N C E P T O                 | PARCIAL | IMPORTE   |
|---------------------------------|---------|-----------|
| FONDOS FIJOS                    |         | 532       |
|                                 |         |           |
| BANCOS E INVERSIONES            |         | 1,594,362 |
|                                 |         |           |
| BANORTE                         | 771,566 |           |
| BANAMEX, S.A.                   | 472,945 |           |
| BANCO SANTANDER MEXICANO, S. A. | 173,636 |           |
| BBVA BANCOMER, S.A.             | 79,085  |           |
| HSBC, S.A.                      | 50,085  |           |
| BANCO IXE                       | 30,119  |           |
| ACTINVER CASA DE BOLSA S.A.     | 15,013  |           |
| SCOTIABANK INVERLAT, S.A.       | 1,003   |           |
| BITAL                           | 910     |           |
|                                 |         |           |
|                                 | SUMA    | 1,594,894 |



GOBIERNO DEL ESTADO DE MORELOS

ANALISIS DE: ANTICIPOS POR GASTOS A COMPROBAR AL 31 DE MARZO DE 2011  
( MILES DE PESOS )

| C O N C E P T O  | IMPORTE     |
|--|-------------|
| LIBERACIONES A FAVOR DE SERVIDORES PUBLICOS, PARA GASTOS SUJETOS A COMPROBACION: |             |
| ANTICIPOS PARA GASTOS A COMPROBAR  |             |
| ALCOCER SALAZAR ANA MARGARITA  | 6,333       |
| PARRA HERNANDEZ RAYMUNDO   | 1,838       |
| VAZQUEZ FLORES OSCAR IDELFONSO   | 1,679       |
| OJEDA VEGA ROBERTO   | 1,599       |
| JUAREZ GUADARRAMA JOEL   | 1,540       |
| GUTIERREZ MIRANDA ARTURO CUAUHTLI  | 1,335       |
| MARTINEZ FLORES RAFAEL   | 1,100       |
| ALEGRIA LOYOLA MARTHA PATRICIA   | 964         |
| BENITEZ VELEZ PEDRO LUIS   | 933         |
| HIDALGO Y COSTILLA LINARES FELIPE DE JESÚS                                       | 853         |
| FLORES URIBE ALBINO  | 620         |
| LUNA MENDEZ DAVID AMAJUR   | 605         |
| PEREZ SALAZAR ENRIQUE  | 576         |
| CUEVAS ZAPATA ROBERTO  | 557         |
| PAGAZA VIGIL ERIK  | 367         |
| TERCERO SOLIS CARLOS A.  | 325         |
| CABALLERO SOLANO VICTOR MANUEL   | 312         |
| GARCIA LUNA GLORIA   | 299         |
| ARROYO JIMENEZ GERARDO   | 216         |
| MIRELES ORTIZ ALFONSO.   | 127         |
| VIVEROS CASTILLO FELIPE L.   | 121         |
| PEREZ ARCE GONZALEZ LUIS MANUEL  | 120         |
| TOLEDO BUSTAMANTE JORGE  | 113         |
| OCAMPO MEJIA HERMINIO  | 111         |
| FLORES HERNANDEZ EVELIA  | 101         |
| RAMIREZ CORTES ROGELIO JACOBO.   | 100         |
| ROSALES GUTIERREZ OCTAVIO  | 85          |
| ESPONDA GAXIOLA RICARDO E.   | 84          |
| GILES POLICARPO JORGE  | 74          |
| ORTIZ YAÑEZ BELINDA  | 60          |
| TUXPAN MONTES DE OCA MARGARITA   | 59          |
| ROBLES QUINTANA JOSE   | 55          |
| HERNANDEZ BARENQUE DANIEL  | 54          |
| LADEWIG CARRILLO MARIANA   | 54          |
| HERRERA CHAVEZ JOSE  | 38          |
| SALGADO CASTAÑEDA HUGO   | 35          |
| GARCIA AGUILAR RAFAEL  | 30          |
| OTROS MENORES (57)   | 450         |
|  | SUMA 23,922 |

Gobierno del Estado de Morelos

ANÁLISIS DE: AYUNTAMIENTOS AL 31 DE MARZO DE 2011  
( MILES DE PESOS )

| AYUNTAMIENTO      | ABEILDO<br>ISSSTE | EDIFICIO<br>HIDALGO | SEGUROS<br>INBURSA | C.F.E. ALTOS<br>DE YAUTEPEC<br>BOMBAS DE AGUA | MUNICIPALIZA-<br>CIÓN POLICIA | CREDITOS<br>BANORRAS | S.A.P.S. | U.S. FILTER<br>GUERNAVACA | CEMA   | MUNICIPALIZA-<br>CIÓN PREDIAL | CEMENTOS<br>PORTLAND | 50% ANTIPO<br>DICTAMEN ANTE EL<br>IMSS | C.F.E.<br>ALUMBRADO<br>PUBLICO | ANTIPO DE<br>PARTICIPACIONE<br>S | ANTIPO DE<br>PARTICIPACIONE<br>S 2010 | APOYO PARA<br>PAGO DE<br>LAUDOS | TOTAL   |
|-------------------|-------------------|---------------------|--------------------|---|-------------------------------|----------------------|----------|---------------------------|--------|-------------------------------|----------------------|--|--------------------------------|----------------------------------|---------------------------------------|---------------------------------|---------|
| AMACUZAC          |                   |                     |                    |   |                               |                      |          |                           |        |                               |                      |  |                                |                                  | 1,031                                 | 8                               | 1,039   |
| ATLATLHUCAN       |                   |                     |                    | 1,403   |                               |                      |          |                           |        |                               |                      |  |                                |                                  | 1,031                                 |                                 | 2,434   |
| AXOCHIAPAN        |                   |                     |                    |   | 54                            |                      |          |                           |        |                               |                      |  |                                |                                  | 1,031                                 |                                 | 1,085   |
| CIUDAD AYALA      |                   |                     |                    |   | 28                            |                      |          |                           |        |                               |                      |  |                                | 301                              | 1,031                                 | 1,875                           | 3,235   |
| COATLAN DEL RIO   |                   |                     |                    |   |                               |                      |          |                           |        |                               |                      |  |                                |                                  | 1,031                                 | 1,875                           | 2,906   |
| CUAUTLA           | 186               |                     |                    |   | 648                           |                      |          |                           |        |                               |                      |  |                                | 1,736                            | 1,031                                 |                                 | 3,601   |
| CUERNAVACA        |                   |                     | 7                  |   | 60,438                        |                      | 8        | 20,838                    | 16,850 |                               |                      | 35                                     |                                |                                  | 1,031                                 |                                 | 98,227  |
| EMILIANO ZAPATA   |                   |                     |                    |   | 3                             |                      |          |                           |        |                               |                      |  |                                |                                  | 1,031                                 |                                 | 1,034   |
| HUITZILAC         |                   |                     |                    |   |                               |                      |          |                           |        |                               |                      |  |                                |                                  | 1,031                                 | 1,875                           | 2,906   |
| JANTETELCO        |                   |                     |                    |   |                               |                      |          |                           |        |                               |                      |  |                                |                                  | 1,031                                 |                                 | 1,031   |
| JIUTEPEC          |                   |                     |                    |   | 74                            |                      |          |                           |        | 11,851                        |                      |  |                                |                                  | 1,031                                 |                                 | 12,956  |
| JOJUTLA           |                   |                     |                    |   | 15                            |                      |          |                           |        |                               |                      |  |                                | 714                              | 1,031                                 |                                 | 1,760   |
| JONACATEPEC       |                   |                     |                    |   | 129                           |                      |          |                           |        |                               |                      |  |                                | 1,031                            | 1,875                                 | 1,875                           | 3,035   |
| MAZATEPEC         |                   |                     |                    |   |                               |                      |          |                           |        |                               |                      | 1                                      |                                | 1,031                            | 1,875                                 | 1,875                           | 2,907   |
| MIACATLAN         |                   |                     |                    |   |                               |                      |          |                           |        |                               |                      |  |                                |                                  | 1,031                                 | 1,875                           | 2,906   |
| OCUTUCO           |                   |                     |                    |   |                               |                      |          |                           |        |                               |                      |  | 154                            | 1,031                            | 1,875                                 | 1,875                           | 3,060   |
| PUEBLO DE IXTLA   |                   |                     |                    |   | (118)                         |                      |          |                           |        |                               |                      |  | 255                            | 1,031                            |                                       |                                 | 1,168   |
| TEMIXCO           |                   |                     |                    | 83  | 225                           |                      |          |                           |        |                               |                      |  | 394                            | 1,031                            | 1,875                                 | 1,875                           | 3,608   |
| TEMOAC            |                   |                     |                    |   |                               |                      |          |                           |        |                               |                      |  |                                | 1,031                            |                                       |                                 | 1,031   |
| TEPACINGO         |                   |                     |                    |   |                               |                      |          |                           |        |                               |                      |  | 173                            | 1,031                            | 1,875                                 | 1,875                           | 3,079   |
| TETECALA          |                   |                     |                    |   |                               |                      |          |                           |        | 5                             |                      |  | 131                            | 1,031                            | 1,875                                 | 1,875                           | 3,042   |
| TEPOZTLAN         |                   |                     |                    |   |                               |                      |          |                           |        |                               |                      |  |                                | 1,031                            | 1,875                                 | 1,875                           | 2,906   |
| TETELA DEL VOLCAN |                   |                     |                    |   |                               |                      |          |                           |        |                               |                      |  | 230                            | 1,031                            | 1,875                                 | 1,875                           | 3,136   |
| TLAINEPANTLA      |                   |                     |                    | 1,005   |                               |                      |          |                           |        |                               |                      |  |                                | 1,031                            | 1,875                                 | 1,875                           | 3,911   |
| TLALTIZAPAN       |                   |                     |                    |   |                               |                      |          |                           |        |                               |                      |  |                                | 1,031                            |                                       |                                 | 1,031   |
| TLAQUILTENANGO    |                   |                     |                    |   | 14                            |                      |          |                           |        |                               |                      |  |                                | 1,031                            |                                       |                                 | 1,045   |
| TLAYACAPAN        |                   |                     |                    |   |                               |                      |          |                           |        |                               |                      |  | 143                            | 1,031                            |                                       |                                 | 1,174   |
| TOTOLAPAN         |                   |                     |                    | 1,462   |                               |                      |          |                           |        |                               |                      |  | 145                            | 1,031                            |                                       |                                 | 2,638   |
| XOCHITEPEC        |                   |                     |                    |   | 88                            |                      | 8        |                           |        |                               |                      |  |                                | 1,031                            |                                       |                                 | 1,127   |
| YAUTEPEC          |                   |                     |                    | 750   | 87                            |                      | 4,312    | 5,547                     | 9,770  |                               |                      |  | 343                            | 1,031                            | 1,875                                 | 1,875                           | 23,715  |
| YECAPITLA         |                   |                     |                    | 89  | 27                            |                      |          |                           |        |                               |                      |  | 207                            | 1,031                            |                                       |                                 | 1,354   |
| ZACATEPEC         |                   |                     |                    |   | 9,325                         |                      | 12       |                           |        |                               |                      |  | 485                            | 1,031                            |                                       |                                 | 10,854  |
| ZACUALPAN         |                   |                     |                    |   |                               |                      |          |                           |        |                               |                      |  |                                | 1,031                            |                                       |                                 | 1,031   |
| <b>TOTALES :</b>  | 186               | 51                  | 7                  | 4,792   | 71,037                        | 12                   | 4,328    | 26,385                    | 26,620 | 5                             | 11,851               | 37                                     | -                              | 5,411                            | 32,992                                | 26,258                          | 209,972 |

GOBIERNO DEL ESTADO DE MORELOS

ANALISIS DE: TRANSPORTISTAS AL 31 DE MARZO DE 2011  
( MILES DE PESOS )

| C O N C E P T O  | IMPORTE    |
|--|------------|
| RECONOCIMIENTO DE ADEUDO ANTE BANOBRAS POR CREDITOS<br>A CARGO DE TRANSPORTISTAS AVALADOS POR EL GOBIERNO: |            |
| FONSECA MENDOZA JOSE MACARIO   | 75         |
| TAFOLLA DEONICIO MIGUEL  | 27         |
| OTROS MENORES ( 7)   | 7          |
| SUMA   | <u>109</u> |

GOBIERNO DEL ESTADO DE MORELOS

ANALISIS DE: OTROS DEUDORES AL 31 DE MARZO DE 2011  
( MILES DE PESOS )

| C O N C E P T O   | IMPORTE        |
|---|----------------|
| SERVICIOS DE LA POLICIA INDUSTRIAL, BANCARIA Y AUXILIAR       | 177,037        |
| OPERADOR DE CARRETERAS DE CUOTA                               | 41,258         |
| CAJA EN RECEPTORIAS DE RENTAS                                 | 7,408          |
| REGIMEN ESTATAL DE PROTECCION SOCIAL EN SALUD                 | 4,549          |
| RECAUDACION DE IMPTOS. COORDINADOS POR APLICAR                | 3,542          |
| RECURSOS POR RECIBIR-INSTITUTO MEXICANO DE LA JUVENTUD        | 3,000          |
| FALTANTES CAJERAS   | 1,323          |
| UNIVERSIDAD POLITECNICA DEL ESTADO DE MORELOS                 | 1,045          |
| INVIMOR   | 779            |
| CHEQUES DEVUELTOS   | 735            |
| U. HAB. LEANDRO VALLE (INVIMOR)                               | 562            |
| FASP 2010: (50-06-01) SECRETARIA DE SEG. PUBLICA              | 520            |
| GARCIA AVILES JUAN  | 500            |
| U. HAB. MARIANO MATAMOROS (INVIMOR)                           | 355            |
| INSTITUTO DE EDUCACION BASICA                                 | 177            |
| FOSEG:SEGUIMIENTO Y EVAL.(COORD. FIDEIC.)                     | (134)          |
| FASP 2010: (50-06-05) SRIADO. EJECUTIVO DEL CONSEJO DE SEG. P | 89             |
| FOSEG:PROGRAMAS ASIGNADOS (SRIA.SEG.PUB.)                     | (80)           |
| FASP 2010: (50-06-03) PROCURADURIA GRAL. DE JUSTICIA          | 57             |
| OTROS MENORES (14)  | 61             |
| SUMA  | <u>242,783</u> |

GOBIERNO DEL ESTADO DE MORELOS

ANALISIS DE: ALMACEN AL 31 DE MARZO DE 2011  
( MILES DE PESOS )

| C O N C E P T O          | I M P O R T E        |
|--------------------------|----------------------|
| MATERIALES Y SUMINISTROS | 33,749               |
| BIENES MUEBLES           | 27,335               |
|                          | <hr/>                |
| SUMA                     | <u><u>61,084</u></u> |

GOBIERNO DEL ESTADO DE MORELOS

ANALISIS DE: DEPOSITOS EN GARANTIA AL 31 DE MARZO DE 2011  
( MILES DE PESOS )

| C O N C E P T O    | I M P O R T E     |
|--------------------|-------------------|
| POR ARRENDAMIENTO  | 414               |
| DEPOSITOS DIVERSOS | 47                |
|                    | <hr/>             |
| SUMA               | <u><u>461</u></u> |

GOBIERNO DEL ESTADO DE MORELOS

ANALISIS DE: OBRAS EN PROCESO AL 31 DE MARZO DE 2011  
( MILES DE PESOS )

C O N C E P T O

IMPORTE

|   |                      |
|---|----------------------|
| FIDEICOMISO PARA LA INFRAESTRUCTURA DE LOS ESTADOS 2006 | 44,953               |
|   | <hr/>                |
| SUMA  | <u><u>44,953</u></u> |

GOBIERNO DEL ESTADO DE MORELOS

ANALISIS DE: BIENES MUEBLES AL 31 DE MARZO DE 2011  
( MILES DE PESOS )

C O N C E P T O

IMPORTE

|   |                       |
|---|-----------------------|
| MAQUINARIA Y EQUIPO AGROPECUARIO, INDUSTRIAL Y COMUNICACIÓN | 208,168               |
| VEHICULOS Y EQUIPO DE TRANSPORTE                            | 188,304               |
| MOBILIARIO Y EQUIPO DE ADMINISTRACION                       | 97,614                |
| EQUIPO DE HOSPITAL E INSTRUMENTAL MEDICO                    | 58,043                |
| EQUIPO AEREO  | 22,720                |
| EQUIPO DE TELECOMUNICACION Y DIFUSION                       | 14,254                |
| MAQUINARIA Y EQUIPO DE DEFENSA Y SEGURIDAD PUBLICA          | 15,288                |
| HERRAMIENTAS Y REFACCIONES                                  | 2,678                 |
| OTROS EQUIPOS (4)   | 1,436                 |
|   | <hr/>                 |
| SUMA  | <u><u>608,505</u></u> |

GOBIERNO DEL ESTADO DE MORELOS

ANALISIS DE: BIENES INMUEBLES AL 31 DE MARZO DE 2011  
( MILES DE PESOS )

| C O N C E P T O                          | IMPORTE               |
|--|-----------------------|
| EDIFICIOS Y LOCALES                      | 167,925               |
| TERRENOS                                 | 189,247               |
| ADJUDICACION Y EXPROPIACION DE INMUEBLES | 16,991                |
| TERRENO EN PROCESO DE EXPROPIACION       | <u>250</u>            |
| SUMA                                     | <u><u>374,413</u></u> |

GOBIERNO DEL ESTADO DE MORELOS

ANALISIS DE: FIDEICOMISOS AL 31 DE MARZO DE 2011  
( MILES DE PESOS )

| C O N C E P T O                                 | IMPORTE              |
|---|----------------------|
| FIDEICOMISO No. 112288                          | 8,904                |
| PARTICIPACIONES FIDEICOMITIDAS CTA. 318270      | <u>8,904</u>         |
| FIDEICOMISO No. 1430 DEUTSCHE BANK MEXICO, S.A. | 6,909                |
| CTA. 70005245115 CAPTACION DE RECURSOS FAISM    | 6,869                |
| CTA. 70005421568 CAPTACION DE RECURSOS FAISE    | 10                   |
| CTA. 70005245107 CONCENTRADORA                  | <u>30</u>            |
| SUMA  | <u><u>15,813</u></u> |

GOBIERNO DEL ESTADO DE MORELOS

ANALISIS DE: INVERSIONES EN VALORES AL 31 DE MARZO DE 2011  
( MILES DE PESOS )

| C O N C E P T O                       | PARCIAL | IMPORTE      |
|---------------------------------------|---------|--------------|
| AEROPUERTO DE CUERNAVACA S.A. DE C.V. |         | 6,817        |
| APORTACION AL CAPITAL SOCIAL          |         |              |
|                                       | SUMA    | <u>6,817</u> |

GOBIERNO DEL ESTADO DE MORELOS

ANALISIS DE: SEGUROS PAGADOS POR ANTICIPADO AL 31 DE MARZO DE 2011  
( MILES DE PESOS )

| C O N C E P T O                | PARCIAL | IMPORTE       |
|--------------------------------|---------|---------------|
| SEGUROS PAGADOS POR ANTICIPADO |         | 17,243        |
| METLIFE MEXICO, S.A.           | 15,680  |               |
| SEGUROS MAPFRE TEPEYAC, S.A.   | 1,563   |               |
|                                | SUMA    | <u>17,243</u> |

GOBIERNO DEL ESTADO DE MORELOS

ANALISIS DE: ACTIVOS INTANGIBLES AL 31 DE MARZO DE 2011  
( MILES DE PESOS )

| C O N C E P T O        | PARCIAL | IMPORTE     |
|------------------------|---------|-------------|
| ACTIVOS INTANGIBLES    |         | 1,626       |
| SOFTWARE               | 1,579   |             |
| LICENCIAS INFORMATICAS | 47      |             |
|                        | <hr/>   | <hr/>       |
| SUMA                   |         | 1,626       |
|                        |         | <hr/> <hr/> |



GOBIERNO DEL ESTADO DE MORELOS

ANALISIS DE: CUENTAS POR COBRAR DE ADMINISTRACIONES ANTERIORES AL 31 DE MARZO DE 2011  
( MILES DE PESOS )

| C O N C E P T O                                    | IMPORTE |
|--|---------|
| ASOC. SOC. LOC. DE CRED. EJIDAL "PLAN DE (OT DEUD) | 63,552  |
| APOYO A COADYUVANCIA                               | 18,084  |
| ASOC. DE SOC. LOC. DE CRED. EJIDAL (CRED. PTE.)    | 10,505  |
| FIDEICOMISO LAGO DE TEQUESQUITENGO                 | 5,100   |
| ABUD CHAMI JOSE                                    | 2,000   |
| AEROMORELOS CARLOS RUIZ VENEGAS                    | 1,500   |
| SISTEMA DE AGUA POTABLE Y SANEAMIENTO              | 1,252   |
| PATRONATO NACIONAL DE CUAUTLA                      | 824     |
| BANOBRAS FID. 1995 FONDO DE DESASTRES              | 816     |
| CEMENTERIOS DE CUERNAVACA                          | 578     |
| ICO, S.A. DE C.V.                                  | 511     |
| FOMOR  | 500     |
| INTEGRANTES DE LA FEDERACION DE COMERCIANTES       | 476     |
| CUERNAVACA INMOBILIARIA                            | 355     |
| CONSTRUCTORA CATALMEX, SA. DE C.V.                 | 327     |
| AGUILERA ARROYO CARLOS                             | 280     |
| GRUPO REIM, S.A. DE C.V. - MIER BEJARANO           | 274     |
| COMISION EST. DE AGUA POTABLE Y SANEAMIENTO        | 258     |
| EMPRESA EVIGRO, S.A. DE C.V. / GEO MORELOS         | 234     |
| INMOBILIARIA QUETZAL, S.A. DE C.V.                 | 221     |
| UBICA RAICES, S.A. DE C.V.                         | 213     |
| ARELLANO CUEVAS JOSE LUIS                          | 201     |
| SECA CONSTRUCCIONES, S.A. DE C.V.                  | 188     |
| GRUPO INMOBILIARIA FUTURO 2000, S.A. DE C.V.       | 183     |
| BIOSISTEMAS INTEGRADOS DE ARQUITECTURA 4           | 149     |
| INMOBILIARIA CERRITOS, S.A. DE C.V.                | 130     |
| FONDO DE SOLIDARIDAD JOSE MA. MORELOS Y PAVON      | 120     |
| CONSTRUCTORA RENOVACION, S.A. DE C.V.              | 107     |
| BANCA CREMI ZOLTAN KODALY NO. 71, S.A.             | 106     |
| GAYTAN O HUGO                                      | 87      |
| GARCIA GARCIA CARLOS EUGENIO                       | 87      |
| ZAMORA GARCIA CARLOS                               | 84      |
| ACADEMIA ESTATAL DE POLICIA                        | 84      |
| SECC.72 SIND. TRAB. INGENIO E.ZAPATA DE            | 82      |
| BARRETO HERNANDEZ ENRIQUE                          | 72      |
| SANCHEZ PEREZ GUILLERMO ENRIQUE                    | 60      |
| PEREZ CABRERA LUIS MIGUEL                          | 58      |
| COMERCIALIZADORA MABERO, S.A.                      | 57      |
| GARCIA PRADO JOSE DE JESUS (FONDO REVOLVENTE)      | 56      |
| FIGUEROA CAMPOS SERGIO                             | 54      |
| OTROS MENORES (75)                                 | 812     |
| SUMA   | 110,637 |

GOBIERNO DEL ESTADO DE MORELOS

ANALISIS DE: ACREEDORES DIVERSOS AL 31 DE MARZO DE 2011  
( MILES DE PESOS )

| C O N C E P T O  | IMPORTE   |
|--|-----------|
| PROVISION 2010   | 768,799   |
| PROVISIONES AÑOS ANTERIORES  | 185,248   |
| RETENCIONES POR ENTERAR  | 56,083    |
| TESORERIA DE LA FEDERACION-SALDOS A CARGO DEL GOBIERNO DEL ESTADO            | 38,000    |
| 5% APORT. AL FONDO P/SEGURIDAD Y JUSTICIA                                    | 10,855    |
| FONDOS DE RESERVA BANCOMER CRED.008/05                                       | 8,002     |
| FIDEICOMISO EJECUTIVO (FIDECOMP)   | 7,637     |
| BANCO BAJIO (CADENAS PRODUCTIVAS)  | 7,514     |
| RETENCIONES LEGALES GASTO CORRIENTE  | 5,486     |
| FONDOS AJENOS  | 5,088     |
| I. C. T. S. G. E. M.-APORTACION PATRONAL                                     | 4,717     |
| SIST. DEL SECRETARIADO EJECT. DE SEG.PUB.                                    | 4,102     |
| RETENCIONES LEGALES GASTO DE CAPITAL   | 3,625     |
| TESORERIA DE LA FEDERACION- OBRAS FEDERALES                                  | 3,256     |
| I. M. S. S. CUOTA PATRONAL   | (2,634)   |
| RECUPERACION POR PERDIDA DE EQUIPO DE SEGURIDAD                              | 1,303     |
| JUZGADO 2DO. CIVIL 1RA. INSTANCIAS DEL 1ER. DISTRITO-PARTIDO POLITICO SOCIAL | 773       |
| CORPORACION RADIOLOGICO, S.A. DE C.V.-OTROS ACREEDORES                       | 520       |
| DEPOSITOS NO IDENTIFICADOS (T.G.E.)  | 441       |
| CHEQUES REEXPEDIDOS-EJERCICIO 2007   | 390       |
| SUBSECRETARIA DE INGRESOS-INGRESO NO IDENTIFICADO                            | 361       |
| FIDEICOMISO DE ADMINISTRACIÓN, INV. Y GARANTÍA-OTROS ACREEDORES              | 312       |
| BANAMEX (CADENAS PRODUCTIVAS)  | 282       |
| SUBSECRETARIA DE INGRESOS/SOBRANTES  | 274       |
| (GLOSA 3042151) 15-ZU-298 GPO. PROMOTOR ASESORIAS-OTROS ACREEDORES           | 250       |
| COMPRANET-BITAL CTA. 4013495650  | (148)     |
| SANCIONES POR ATRASO DE OBRAS PIPE-OTROS ACREEDORES                          | 146       |
| SANCIONES POR FALTAS Y RETARDOS  | (135)     |
| SEGURO DE VIDA   | 132       |
| FIDEICOMISO BALNEARIO AGUA HEDIONDA  | 121       |
| INT. JUBILADOS Y PENSIONADOS CTA. 2548 BANORTE                               | 120       |
| SERVICIOS DE SALUD 85% (MULTAS ADMON. NO FISCALES)                           | 111       |
| CESPA (SUELDOS Y CUOTAS PATRONALES)  | 67        |
| FLORES HERNANDEZ EVELIA  | 63        |
| OTROS (31)   | 305       |
| SUMA   | 1,111,466 |

GOBIERNO DEL ESTADO DE MORELOS

ANALISIS DE: DEUDA PUBLICA AL 31 DE MARZO DE 2011  
( MILES DE PESOS )

| C O N C E P T O                 | IMPORTE               |
|---------------------------------|-----------------------|
| BBVA BANCOMER, S.A.             | 106,140               |
| BANCOMER CRED. REG. EST. 008/05 | <u>106,140</u>        |
| SUMA                            | <u><u>106,140</u></u> |

GOBIERNO DEL ESTADO DE MORELOS

ANALISIS DE: DEPOSITOS JUDICIALES AL 31 DE MARZO DE 2011  
( MILES DE PESOS )

| C O N C E P T O                           | IMPORTE       |
|---|---------------|
| FIANZAS                                   | 28,566        |
| PENSION ALIMENTICIA                       | 712           |
| RENTAS                                    | 410           |
| FONDO AUXILIAR PARA LA ADMON. DE JUSTICIA | 1,017         |
| REMATE DEL 10% DE PUJA                    | 293           |
| DEFENSORIA DE OFICIO                      | (13)          |
| OTROS                                     | (627)         |
| SUMA                                      | <u>30,358</u> |

GOBIERNO DEL ESTADO DE MORELOS

ANALISIS DE: RECAUDACION POR CUENTA DE MUNICIPIOS AL 31 DE MARZO DE 2011  
( MILES DE PESOS )

| C O N C E P T O                | I M P O R T E |
|--------------------------------|---------------|
| I.S.A.B.I.                     | 2,105         |
| PREDIAL                        | 1,974         |
| MULTAS MUNICIPALES DE TRANSITO | 1,068         |
| ADICIONALES PREDIAL            | 489           |
| DERECHOS POR AUT. DE FRACTOS.  | 753           |
| ADICIONALES FRACCIONAMIENTOS   | 29            |
| SUMA                           | <u>6,418</u>  |

GOBIERNO DEL ESTADO DE MORELOS

ANALISIS DE: PATRIMONIO AL 31 DE MARZO DE 2011  
( MILES DE PESOS )

| C O N C E P T O                        |                  | IMPORTE          |
|--|------------------|------------------|
| PATRIMONIO ESTATAL                     |                  | 813,942          |
| PATRIMONIO ESTATAL                     | 625,866          |                  |
| AUMENTOS Y DISMINUCIONES AL PATRIMONIO | 150,000          |                  |
| RESULTADOS DE EJERCICIOS ANTERIORES    | <u>38,076</u>    |                  |
| RESULTADO DEL EJERCICIO                |                  | 1,239,717        |
| RESULTADO DEL EJERCICIO                | 5,789            |                  |
| VARIACIÓN DE INGRESOS-EGRESOS          | <u>1,233,928</u> |                  |
|  |                  | <u>2,053,659</u> |
|  | SUMA             | <u>2,053,659</u> |

GOBIERNO DEL ESTADO DE MORELOS

ANALISIS DE: ANTICIPOS PARA OBRAS EN PROCESO AL 31 DE MARZO DE 2011  
( MILES DE PESOS )

| C O N C E P T O              | IMPORTE       |
|------------------------------|---------------|
| VARIAS OBRAS AÑO 2011        | 8,223         |
| VARIAS OBRAS AÑO 2010        | 52,502        |
| VARIAS OBRAS AÑOS ANTERIORES | 23,332        |
| SUMA                         | <u>84,057</u> |

GOBIERNO DEL ESTADO DE MORELOS

ANALISIS DE: CREDITOS CON AVAL DE GOBIERNO AL 31 DE MARZO DE 2011  
( MILES DE PESOS )

| C O N C E P T O                 |               | PARCIAL        | IMPORTE                 |
|---------------------------------|---------------|----------------|-------------------------|
| <b>CUENTAS DE ORDEN</b>         |               |                |                         |
| BANOBRAS, S.N.C.                |               |                | 43,559                  |
| ORGANISMOS OPERADORES (SAPS)    |               | 861            |                         |
| CUAUTLA                         | 231           |                |                         |
| JIUTEPEC                        | <u>630</u>    |                |                         |
| AYUNTAMIENTOS                   |               | 42,698         |                         |
| AMACUZAC                        | 15,941        |                |                         |
| JANTETELCO                      | 2,459         |                |                         |
| OCUITUCO                        | 7,881         |                |                         |
| TLAQUILTENANGO                  | <u>16,417</u> |                |                         |
| HSBC, S.A. DE C.V.              |               |                | 24,305                  |
| AYUNTAMIENTO DE CUERNAVACA      |               | <u>24,305</u>  |                         |
| BANCO DEL BAJIO                 |               |                | 657,577                 |
| AYUNTAMIENTO DE TEMIXCO         |               | 57,577         |                         |
| AYUNTAMIENTO DE CUERNAVACA      |               | <u>600,000</u> |                         |
| BANCO INTERACCIONES, S.A.       |               |                | 215,653                 |
| AYUNTAMIENTO DE CUAUTLA         |               | 139,389        |                         |
| AYUNTAMIENTO DE PUENTE DE IXTLA |               | 45,000         |                         |
| AYUNTAMIENTO DE ZACATEPEC       |               | <u>31,264</u>  |                         |
| BBVA BANCOMER                   |               |                | 197,457                 |
| AYUNTAMIENTO DE JIUTEPEC        |               | <u>197,457</u> |                         |
|                                 | SUMA          |                | <u><u>1,138,551</u></u> |



GOBIERNO DEL ESTADO DE MORELOS

ANALISIS DE: DEUDORES POR NOMINAS EN PROCESO AL 31 DE MARZO DE 2011  
( MILES DE PESOS )

C O N C E P T O

IMPORTE

CUENTAS DE ORDEN

NOMINAS DEL FONDO DE APORTACIONES PARA LA SEGURIDAD PÚBLICA

|   |              |
|---|--------------|
| (50-06-01) SSP MARTHA PATRICIA ALEGRIA LOYOLA | 3,382        |
| (50-06-03) PGJ ALBINO FLORES URIBE            | 1,351        |
| (50-06-05) SECS MANUEL ISMAEL URZA MARTINEZ   | 697          |
| SUMA  | <u>5,430</u> |

GOBIERNO DEL ESTADO DE MORELOS

ANALISIS DE: DEUDORES DE GASTO CORRIENTE AL 31 DE MARZO DE 2011  
( MILES DE PESOS )

C O N C E P T O

IMPORTE

CUENTAS DE ORDEN

DEUDORES DIVERSOS

|                           |              |
|---------------------------|--------------|
| PEREZ SALAZAR ENRIQUE     | 10           |
| MIRELES ORTIZ ALFONSO     | 1            |
| JOJUTLA (CONAGUA)         | 913          |
| PUENTE DE IXTLA (CONAGUA) | 348          |
| YAUTEPEC (CONAGUA)        | 675          |
| SUMA                      | <u>1,947</u> |

GOBIERNO DEL ESTADO DE MORELOS  
ANALISIS DE: ORGANISMOS AL 31 DE MARZO DE 2011  
(MILES DE PESOS )

| C O N C E P T O                                       | IMPORTE              |
|---|----------------------|
| CUENTAS DE ORDEN                                      |                      |
| UNIVERSIDAD POLITECNICA                               | 20,705               |
| COLEGIO DE BACHILLERES                                | 7,900                |
| FONDO P/EL FINANC.DE LAS EMPRESAS DE SOLIDARIDAD      | 7,596                |
| INSTITUTO DE EDUCACION BASICA                         | 7,434                |
| COMISION ESTATAL DEL AGUA Y MEDIO AMBIENTE            | 4,070                |
| INSTITUTO DE LA MUJER PARA EL ESTADO DE MORELOS       | 2,969                |
| FIDEICOMISO AGUA HEDIONDA                             | 2,577                |
| COLEGIO DE ESTUDIOS CIENTIFICOS Y TECNOLOGICOS        | 2,568                |
| INSTITUTO MORELENSE PARA EL FINANCIAMIENTO            | 1,899                |
| INSTITUTO DE CULTURA                                  | 1,141                |
| CENTRO DE INVESTIGACION Y DOCENCIA                    | 1,066                |
| INST.DE CAPACITACION P/EL TRABAJO DEL EDO.            | 947                  |
| FIDEICOMISO LAGO DE TEQUESQUITENGO                    | 557                  |
| SISTEMA ESTATAL DE SEGURIDAD PUBLICA                  | 550                  |
| INSTITUTO DEL DEPORTE Y LA JUVENTUD                   | 333                  |
| OPERADOR DE CARRETERA DE CUOTA                        | 290                  |
| CONSEJO DE CIENCIA Y TECNOLOGIA DEL ESTADO DE MORELOS | 139                  |
| INSTITUTO DE INFRAESTRUCTURA EDUCATIVA                | 106                  |
| INSTITUTO ESTATAL DE DOCUMENTACION                    | 1                    |
| SUMA  | <u><u>62,848</u></u> |

---

---

# Estado de Resultados

GOBIERNO DEL ESTADO DE MORELOS

ESTADO DE RESULTADOS DEL 1° ENERO AL 31 DE MARZO DE 2011  
( MILES DE PESOS )

|  | MARZO            | ENE-MZO          |
|--|------------------|------------------|
| <b>I N G R E S O S</b>                   |                  |                  |
| INGRESOS ORDINARIOS                      | 727,894          | 2,244,144        |
| INGRESOS EXTRAORDINARIOS                 | 797,453          | 2,902,800        |
| <b>SUMAN LOS INGRESOS</b>                | <b>1,525,347</b> | <b>5,146,944</b> |
| <b>E G R E S O S</b>                     |                  |                  |
| PODER LEGISLATIVO                        | 23,492           | 74,434           |
| PODER JUDICIAL                           | 33,810           | 98,642           |
| INSTITUTO ESTATAL ELECTORAL              | 7,704            | 25,435           |
| COMISION ESTATAL DE DERECHOS HUMANOS     | 1,010            | 2,863            |
| INSTITUTOS AUXILIARES                    | 1,872            | 5,720            |
| PODER EJECUTIVO                          | 89,840           | 312,447          |
| GASTO DE CAPITAL                         | 80,252           | 400,056          |
| APORTACIONES Y ASIGNACIONES A MUNICIPIOS | 300,811          | 639,586          |
| TRANSFERENCIAS                           | 715,812          | 2,346,180        |
| DEUDA PUBLICA                            | 2,753            | 7,653            |
| <b>SUMAN LOS EGRESOS</b>                 | <b>1,257,356</b> | <b>3,913,016</b> |
| SUBTOTAL                                 | 267,991          | 1,233,928        |
| AFECTACION A RESULTADOS                  |                  |                  |
| DEUDA PUBLICA                            | 1,930            | 5,789            |
| <b>RESULTADO DEL EJERCICIO</b>           | <b>269,921</b>   | <b>1,239,717</b> |

---

---

# Estado de Ingresos y Egresos

## GOBIERNO DEL ESTADO DE MORELOS

ESTADO DE INGRESOS Y EGRESOS  
POR EL PERIODO DEL 1° DE ENERO AL 31 DE MARZO DE 2011  
( MILES DE PESOS )

|   | PRESUPUESTO<br>AUTORIZADO<br>ENE-DIC | AMPLIACIONES<br>(REDUCCIONES) | PRESUPUESTO<br>MODIFICADO<br>ENE-DIC | EJERCIDO<br>ENE-MZO | POR<br>RECIBIR/<br>EJERCER |
|---|--------------------------------------|-------------------------------|--------------------------------------|---------------------|----------------------------|
| <b>INGRESOS</b>   |                                      |                               |                                      |                     |                            |
| <b>INGRESOS ORDINARIOS</b>                                | <b>7,029,558</b>                     | <b>669</b>                    | <b>7,030,227</b>                     | <b>2,244,144</b>    | <b>4,786,083</b>           |
| INGRESOS PROPIOS  | 872,612                              | 669                           | 873,281                              | 219,443             | 653,838                    |
| PARTICIPACIONES FEDERALES                                 | 5,228,478                            | 0                             | 5,228,478                            | 1,750,776           | 3,477,702                  |
| INGRESOS COORDINADOS                                      | 290,720                              | 0                             | 290,720                              | 111,157             | 179,563                    |
| INCENTIVOS ECONOMICOS                                     | 89,942                               | 0                             | 89,942                               | 27,766              | 62,176                     |
| CUOTA VENTA FINAL DE COMBUSTIBLES                         | 282,600                              | 0                             | 282,600                              | 63,994              | 218,606                    |
| FONDO DE FISCALIZACION                                    | 265,206                              | 0                             | 265,206                              | 71,008              | 194,198                    |
| <b>INGRESOS EXTRAORDINARIOS</b>                           | <b>9,140,442</b>                     | <b>24,428</b>                 | <b>9,164,870</b>                     | <b>2,902,800</b>    | <b>6,262,070</b>           |
| RAMO 20: DESARROLLO SOCIAL                                | 85,000                               | 0                             | 85,000                               | 0                   | 85,000                     |
| RAMO 33: APORT.FED.P/ENT.FEDERATIVAS Y MUNICIPIOS         | 7,442,586                            | 22,820                        | 7,465,406                            | 2,164,366           | 5,301,040                  |
| CONVENIOS FEDERALES                                       | 1,391,356                            | 0                             | 1,391,356                            | 735,665             | 655,691                    |
| RECURSOS FEDERALES ADICIONALES                            | 0                                    | 0                             | 0                                    | 1,161               | (1,161)                    |
| INGRESOS POR RECUPERACIONES DIVERSAS                      | 221,500                              | 0                             | 221,500                              | 0                   | 221,500                    |
| COMPLEMENTO FIES  | 0                                    | 7                             | 7                                    | 7                   | 0                          |
| FONDO DE INVERSION PARA LAS ENTIDADES FEDERATIVAS         | 0                                    | 1,601                         | 1,601                                | 1,601               | 0                          |
| <b>SUMAN LOS INGRESOS</b>                                 | <b>16,170,000</b>                    | <b>25,097</b>                 | <b>16,195,097</b>                    | <b>5,146,944</b>    | <b>11,048,153</b>          |
| <b>EGRESOS</b>  |                                      |                               |                                      |                     |                            |
| <b>PODER LEGISLATIVO</b>                                  | <b>288,616</b>                       | <b>0</b>                      | <b>288,616</b>                       | <b>74,434</b>       | <b>214,182</b>             |
| CONGRESO DEL ESTADO                                       | 253,862                              | 0                             | 253,862                              | 66,734              | 187,128                    |
| DIRECCION DE RADIO Y TELEVISION DEL CONGRESO DEL ESTADO   | 30,000                               | 0                             | 30,000                               | 7,500               | 22,500                     |
| PROGRAMA DE FISCALIZACION DE LOS RECURSOS FEDERALES (ASF) | 4,754                                | 0                             | 4,754                                | 200                 | 4,554                      |
| <b>PODER JUDICIAL</b>                                     | <b>403,230</b>                       | <b>0</b>                      | <b>403,230</b>                       | <b>98,642</b>       | <b>304,588</b>             |
| TRIBUNAL SUPERIOR DE JUSTICIA                             | 324,400                              | 0                             | 324,400                              | 82,200              | 242,200                    |
| IMPLEMENTACION DE JUICIOS ORALES PARA EL T.S.J.           | 40,000                               | 0                             | 40,000                               | 8,262               | 31,738                     |
| TRIBUNAL UNITARIO Y JUZGADO DE JUST. ORAL P/ADOLESCENTES  | 14,892                               | 0                             | 14,892                               | 3,109               | 11,783                     |
| TRIBUNAL ESTATAL ELECTORAL                                | 10,252                               | 0                             | 10,252                               | 2,204               | 8,048                      |
| TRIBUNAL DE LO CONTENCIOSO ADMINISTRATIVO                 | 13,686                               | 0                             | 13,686                               | 2,867               | 10,819                     |
| <b>INSTITUTO ESTATAL ELECTORAL</b>                        | <b>87,101</b>                        | <b>0</b>                      | <b>87,101</b>                        | <b>25,435</b>       | <b>61,666</b>              |
| <b>COMISION ESTATAL DE DERECHOS HUMANOS</b>               | <b>14,500</b>                        | <b>0</b>                      | <b>14,500</b>                        | <b>2,863</b>        | <b>11,637</b>              |
| <b>INSTITUTOS AUXILIARES</b>                              | <b>26,950</b>                        | <b>0</b>                      | <b>26,950</b>                        | <b>5,720</b>        | <b>21,230</b>              |
| INSTITUTO DE DESARROLLO Y FORTALECIMIENTO MUNICIPAL       | 10,700                               | 0                             | 10,700                               | 2,482               | 8,218                      |
| INSTITUTO MORELENSE DE INFORMACION PÚBLICA Y ESTADÍSTICA  | 16,250                               | 0                             | 16,250                               | 3,238               | 13,012                     |
| <b>PODER EJECUTIVO</b>                                    | <b>1,385,634</b>                     | <b>0</b>                      | <b>1,385,634</b>                     | <b>312,447</b>      | <b>1,073,187</b>           |
| GASTO CORRIENTE   | 627,917                              | 0                             | 627,917                              | 142,068             | 485,849                    |
| GASTO SOCIAL  | 737,717                              | 0                             | 737,717                              | 170,369             | 567,348                    |
| BIENES MUEBLES E INMUEBLES                                | 20,000                               | 0                             | 20,000                               | 10                  | 19,990                     |
| <b>GASTO DE CAPITAL</b>                                   | <b>1,594,610</b>                     | <b>8,398</b>                  | <b>1,603,008</b>                     | <b>400,056</b>      | <b>1,202,952</b>           |
| INVERSION PUBLICA ESTATAL                                 | 442,289                              | 0                             | 442,289                              | 75,394              | 366,895                    |
| FONDOS SOLIDARIOS   | 195,793                              | 0                             | 195,793                              | 0                   | 195,793                    |
| PROYECTOS EJECUTIVOS                                      | 50,000                               | 0                             | 50,000                               | 0                   | 50,000                     |
| RAMO 33: APORT.FED.P/ENT.FEDERATIVAS Y MUNICIPIOS         | 569,300                              | 6,121                         | 575,421                              | 15,130              | 560,291                    |
| PROGRAMAS FEDERALES                                       | 337,228                              | 0                             | 337,228                              | 309,532             | 27,696                     |
| COMPLEMENTO FIES  | 0                                    | 7                             | 7                                    | 0                   | 7                          |
| FONDO DE INVERSION PARA LAS ENTIDADES FEDERATIVAS         | 0                                    | 1,601                         | 1,601                                | 0                   | 1,601                      |
| INVERSION POR CONTRIBUCIONES ESPECIALES                   | 0                                    | 669                           | 669                                  | 0                   | 669                        |
| <b>APORTACIONES Y ASIGNACIONES A MUNICIPIOS</b>           | <b>3,195,206</b>                     | <b>15,866</b>                 | <b>3,211,072</b>                     | <b>639,586</b>      | <b>2,571,486</b>           |
| RAMO 20: DESARROLLO SOCIAL                                | 85,000                               | 0                             | 85,000                               | 0                   | 85,000                     |
| RAMO 33: APORT.FED.P/ENT.FEDERATIVAS Y MUNICIPIOS         | 1,212,898                            | 15,866                        | 1,228,764                            | 220,751             | 1,008,013                  |
| PARTICIPACION A MUNICIPIOS                                | 1,656,140                            | 0                             | 1,656,140                            | 377,299             | 1,278,841                  |
| FONDO DE APORT. ESTATALES P/EL DESARROLLO ECONOMICO       | 104,216                              | 0                             | 104,216                              | 17,369              | 86,847                     |
| CUOTA VENTA FINAL DE COMBUSTIBLE                          | 66,302                               | 0                             | 66,302                               | 10,460              | 55,842                     |
| FONDO DE FISCALIZACION                                    | 70,650                               | 0                             | 70,650                               | 13,707              | 56,943                     |
| <b>TRANSFERENCIAS</b>                                     | <b>9,128,994</b>                     | <b>833</b>                    | <b>9,129,827</b>                     | <b>2,346,180</b>    | <b>6,783,647</b>           |
| ESTATALES   | 2,419,232                            | 0                             | 2,419,232                            | 437,040             | 1,982,192                  |
| FEDERALES   | 1,049,374                            | 0                             | 1,049,374                            | 293,291             | 756,083                    |
| APLICACIÓN DEL RAMO 33                                    | 5,660,388                            | 833                           | 5,661,221                            | 1,615,849           | 4,045,372                  |
| <b>DEUDA PUBLICA</b>                                      | <b>45,159</b>                        | <b>0</b>                      | <b>45,159</b>                        | <b>7,653</b>        | <b>37,506</b>              |
| APLICACIÓN ESTATAL  | 45,159                               | 0                             | 45,159                               | 7,653               | 37,506                     |
| <b>SUMAN LOS EGRESOS</b>                                  | <b>16,170,000</b>                    | <b>25,097</b>                 | <b>16,195,097</b>                    | <b>3,913,016</b>    | <b>12,282,081</b>          |

---

---

# Estado de Origen y Aplicación de Recursos

GOBIERNO DEL ESTADO DE MORELOS

ESTADO DE ORIGEN Y APLICACIÓN DE RECURSOS  
DEL 1° DE ENERO AL 31 DE MARZO DE 2011  
( MILES DE PESOS )

ORIGEN

INGRESOS

|   |              |                         |
|---|--------------|-------------------------|
| IMPUESTOS   | 103,654      |                         |
| DERECHOS  | 97,148       |                         |
| PRODUCTOS   | 9,455        |                         |
| APROVECHAMIENTOS                                  | 8,517        |                         |
| CONTRIBUCIONES ESPECIALES                         | 669          |                         |
| PARTICIPACIONES EN INGRESOS FEDERALES             | 1,750,776    |                         |
| INGRESOS COORDINADOS                              | 111,157      |                         |
| INCENTIVOS ECONOMICOS                             | 27,766       |                         |
| CUOTA VENTA FINAL DE COMBUSTIBLES                 | 63,994       |                         |
| FONDO DE FISCALIZACION                            | 71,008       |                         |
| RAMO 33: APORT. FED. P/ENT. FEDERATIVAS Y MPIO.S. | 2,164,366    |                         |
| CONVENIOS FEDERALES                               | 735,665      |                         |
| OTROS RECURSOS FEDERALES ADICIONALES              | 1,161        |                         |
| COMPLEMENTO FIES                                  | 7            |                         |
| FONDO DE INVERSION PARA LAS ENTIDADES FEDERATIVAS | <u>1,601</u> | 5,146,944               |
| MAS:  |              |                         |
| DISPONIBILIDAD AL 31 DE DICIEMBRE DE 2010         |              |                         |
| EFFECTIVO EN CAJA, BANCOS E INVERSIONES           |              | <u>1,125,024</u>        |
| <b>TOTAL RECURSOS DISPONIBLES</b>                 |              | <b><u>6,271,968</u></b> |

APLICACION

EGRESOS

|   |                  |                |                         |
|---|------------------|----------------|-------------------------|
| PODER LEGISLATIVO                                     |                  | 74,434         |                         |
| PODER JUDICIAL  |                  | 98,642         |                         |
| INSTITUTO ESTATAL ELECTORAL                           |                  | 25,435         |                         |
| COMISION ESTATAL DE DERECHOS HUMANOS                  |                  | 2,863          |                         |
| INSTITUTOS AUXILIARES                                 |                  | 5,720          |                         |
| INSTITUTO DE DESARROLLO Y FORTALECIMIENTO MPAL.       | 2,482            |                |                         |
| INSTITUTO MORELENSE DE INF. PUBLICA Y ESTADISTICA     | <u>3,238</u>     |                |                         |
| PODER EJECUTIVO                                       |                  | 312,447        |                         |
| GASTO CORRIENTE                                       | 142,068          |                |                         |
| GASTO SOCIAL  | 170,369          |                |                         |
| BIENES MUEBLES E INMUEBLES                            | <u>10</u>        |                |                         |
| GASTO DE CAPITAL                                      |                  | 400,056        |                         |
| INVERSION PUBLICA ESTATAL                             | 75,394           |                |                         |
| RAMO 33: APORT. FED. P/ ENT. FEDERATIVAS Y MUNICIPIOS | 15,130           |                |                         |
| PROGRAMAS FEDERALES                                   | <u>309,532</u>   |                |                         |
| APORTACIONES Y ASIGNACIONES A MUNICIPIOS              |                  | 639,586        |                         |
| RAMO 33: APORT. FED. P/ ENT. FEDERATIVAS Y MUNICIPIOS | 220,751          |                |                         |
| PARTICIPACION A MUNICIPIOS                            | 377,299          |                |                         |
| FONDO DE APORT. ESTATALES P/EL DESARROLLO ECONOMICO   | 17,369           |                |                         |
| CUOTA VENTA FINAL DE COMBUSTIBLES                     | 10,460           |                |                         |
| FONDO DE FISCALIZACION                                | <u>13,707</u>    |                |                         |
| TRANSFERENCIAS  |                  | 2,346,180      |                         |
| ESTATALES   | 437,040          |                |                         |
| FEDERALES   | 293,291          |                |                         |
| APLICACION DEL RAMO 33                                | <u>1,615,849</u> |                |                         |
| GASTO DE DEUDA PUBLICA                                |                  | 7,653          |                         |
| APLICACIÓN ESTATAL                                    | <u>7,653</u>     |                | 3,913,016               |
| AUMENTO DE ACTIVO                                     |                  | 74,646         |                         |
| DISMINUCION DE DEUDA PUBLICA                          |                  | 5,790          |                         |
| DISMINUCIÓN DE PASIVO Y PATRIMONIO                    |                  | <u>683,622</u> | 764,058                 |
| MAS:  |                  |                |                         |
| DISPONIBILIDAD AL 31 DE MARZO DE 2011                 |                  |                |                         |
| EFFECTIVO EN CAJA, BANCOS E INVERSIONES               |                  |                | <u>1,594,894</u>        |
| <b>TOTAL RECURSOS APLICADOS</b>                       |                  |                | <b><u>6,271,968</u></b> |



---

---

# Evolución de la Deuda Pública Directa

Gobierno del Estado de Morelos

EVOLUCION DE LA DEUDA DIRECTA DEL 1o. DE ENERO AL 31 DE MARZO DE 2011

( MILES )

| INSTITUCION DE CREDITO / CONCEPTO                | SALDO AL<br>01-01-11 | DISPOSICION | AMORTIZACION | SALDO AL<br>31-03-11 | SERVICIO     | FONDOS DE<br>RESERVA |
|--|----------------------|-------------|--------------|----------------------|--------------|----------------------|
|  |                      |             |              |                      |              | BANCOMER 008/05      |
| BANCOMER   | 111,930              |             | 5,789        | 106,141              | 1,528        | 81                   |
| - CRED. REG. EST. 008/05                         |                      |             |              |                      |              |                      |
| FONDO DE RESERVA DE INTERESES                    |                      |             |              |                      |              | 41                   |
| - RENDIMIENTOS DEL FONDO DE RESERVA DE INTERES   |                      |             |              |                      |              |                      |
| FONDO DE RESERVA DE PRINCIPAL                    |                      |             |              |                      |              | 40                   |
| - RENDIMIENTOS DEL FONDO DE RESERVA DE PRINCIPAL |                      |             |              |                      |              |                      |
| FITCH MEXICO, S.A. DE C.V.                       |                      |             |              |                      | 255          |                      |
| CALIFICACION DE DEUDA                            |                      |             |              |                      |              |                      |
| <b>TOTAL</b>                                     | <b>111,930</b>       |             | <b>5,789</b> | <b>106,141</b>       | <b>1,783</b> | <b>81</b>            |

---

---

# Estado de Afectación Patrimonial

**GOBIERNO DEL ESTADO DE MORELOS**

**ESTADO DE AFECTACIÓN PATRIMONIAL DEL 1° DE ENERO AL 31 DE MARZO DE 2011  
(MILES DE PESOS)**

|   | PATRIMONIO<br>ESTATAL | AUM. Y DISM.<br>AL PATRIMONIO | RESULTADO DE<br>EJERC. ANTS. | RESULTADO DEL<br>EJERCICIO | VARIACIÓN<br>ING/EGR | TOTAL            |
|---|-----------------------|-------------------------------|------------------------------|----------------------------|----------------------|------------------|
| <b>SALDO INICIAL<br/>AL 1° DE ENERO</b> | <b>577,620</b>        | <b>150,000</b>                | <b>15,944</b>                | <b>23,158</b>              | <b>0</b>             | <b>766,722</b>   |
| AUMENTOS<br>DEL PERIODO                 | 48,246                | 0                             | (17,961,252)                 | 17,964,364                 | 5,146,944            | 5,198,302        |
| DISMINUCIONES<br>DEL PERIODO            | 0                     | 0                             | 17,983,384                   | (17,981,733)               | (3,913,016)          | (3,911,365)      |
| <b>SALDO FINAL<br/>AL 31/03/11</b>      | <b>625,866</b>        | <b>150,000</b>                | <b>38,076</b>                | <b>5,789</b>               | <b>1,233,928</b>     | <b>2,053,659</b> |

---

---

## Anexo 1

Percepciones cubiertas a mandos medios y superiores de las dependencias y entidades

---

---

---

---

**GOBIERNO DEL ESTADO DE MORELOS**

**SECRETARIA DE FINANZAS Y PLANEACION**

RELACION DE DEPENDENCIAS Y ENTIDADES QUE REPORTARON INFORMACION DE PERCEPCIONES CUBIERTAS AL PERSONAL DE MANDOS MEDIOS Y SUPERIORES, POR EL PERIODO DE ENERO – MARZO 2011.

CENTRO DE INVESTIGACION Y DOCENCIA EN HUMANIDADES DEL EDO. DE MOR.  
COLEGIO DE BACHILLERES DEL ESTADO DE MORELOS  
COLEGIO DE ESTUDIOS CIENTIFICOS Y TECNOLOGICOS DEL ESTADO DE MORELOS  
COMISION ESTATAL DEL AGUA Y MEDIO AMBIENTE  
COMISION ESTATAL DE RESERVAS TERRITORIALES  
CONSEJO DE CIENCIA Y TECNOLOGIA DEL ESTADO DE MORELOS (CCyTEM)  
FIDEICOMISO ADMINISTRACION BALNEARIO AGUA HEDIONDA  
FIDEICOMISO LAGO DE TEQUESQUITENGO  
INSTITUTO DE CAPACITACION PARA EL TRABAJO DEL ESTADO DE MORELOS  
INSTITUTO DE LA MUJER PARA EL ESTADO DE MORELOS  
INSTITUTO ESTATAL DE DOCUMENTACION DE MORELOS  
INSTITUTO ESTATAL DE INFRAESTRUCTURA EDUCATIVA  
OPERADOR DE CARRETERAS DE CUOTA  
SECRETARIA DE GESTION E INNOVACION GUBERNAMENTAL – DIRECCION GENERAL  
DE GESTION DEL CAPITAL HUMANO  
SERVICIOS DE SALUD  
SISTEMA ESTATAL DE SEGURIDAD PUBLICA

---

---

---

---

## Anexo 2

Reportes de avance trimestral de los  
Programas Operativos Anuales de las  
Dependencias del Poder Ejecutivo

---

---