



GOBIERNO DEL ESTADO  
DE MORELOS  
2006 - 2012

# CUENTA PÚBLICA

POR EL PERIODO DEL 1° DE ENERO AL 31 DE MARZO DE 2012



Morelos, tierra de libertad y trabajo. ★



LI LEGISLATURA 10825  
CONGRESO DEL ESTADO DE MORELOS

GOBIERNO DEL ESTADO  
DE MORELOS  
2006-2012

RECIBIDO  
30 JUL 2012  
SECRETARÍA GENERAL DEL CONGRESO

Dependencia:	GUBERNATURA
Depto.	SECRETARÍA EJECUTIVA
Sección:	
Oficio Núm.	GSE/0123/2012
Expediente:	

Año del Bicentenario del Sitio de Cuaufla

Cuernavaca, Mor., julio 30 de 2012.

**LI LEGISLATURA DEL HONORABLE  
CONGRESO DEL ESTADO  
PRESENTE.**

Sirva el presente para enviarles un cordial saludo, al mismo tiempo en que hago referencia al oficio número GSE/0033/2012 a través del cual se solicitó a esa Soberanía, con fundamento en lo que dispone el artículo 32 de la Constitución Política del Estado Libre y Soberano de Morelos, una prórroga para la presentación de la Cuenta Pública correspondiente al primer trimestre del ejercicio fiscal de 2012, de manera que fuera presentada dentro del plazo que corresponde a la del segundo trimestre del mismo ejercicio.

En atención a la solicitud que se menciona en el párrafo que precede, la Comisión de Hacienda, Presupuesto y Cuenta Pública de esa H. Legislatura, en ejercicio de la facultad prevista en las fracción I del artículo 61 de la Ley Orgánica del Congreso del Estado de Morelos, autorizó la presentación de la cuenta pública correspondiente al primer trimestre del ejercicio fiscal de 2012, dentro del plazo previsto para la presentación del segundo trimestre del mismo ejercicio, es decir, entre el 1° y el 31 de julio del presente año.

En virtud de lo expuesto, y con fundamento en lo que disponen los artículos 53, 54 de la Ley General de Contabilidad Gubernamental, 70 fracción XIX, 78 de la Constitución Política del Estado Libre y Soberano de Morelos, 38 de la Ley de Presupuesto, Contabilidad y Gasto Público del Estado de Morelos, 24 fracción I y 25 fracción XXXII de la Ley Orgánica de la Administración Pública del Estado Libre y Soberano de Morelos, someto a la consideración de esa Honorable Legislatura para su análisis, discusión y aprobación en su caso, el informe que contiene la Cuenta Pública del primero y segundo trimestres del ejercicio fiscal 2012, elaborado por la Secretaría de Finanzas y Planeación, de conformidad con las disposiciones legales invocadas.

9

5



GOBIERNO DEL ESTADO  
DE MORELOS  
2006-2012

Dependencia:	GUBERNATURA
Depto.	SECRETARÍA EJECUTIVA
Sección:	
Oficio Núm.	GSE/0123/2012
Expediente:	

El informe de referencia, presenta los orígenes de los recursos captados durante los períodos enero-marzo y abril-junio de 2012, así como la forma en que fueron aplicados al gasto público del Gobierno del Estado dentro de las normas del marco presupuestal para este ejercicio.

Con la finalidad de facilitar el análisis y la evaluación de los resultados financieros y los avances programáticos del período, envío como parte integrante de la Cuenta de la Hacienda Pública del Estado por los períodos de referencia, los siguientes documentos:

1. Estado de Situación Financiera.
2. Estado de Actividades.
3. Estado de Variaciones en la Hacienda Pública/Patrimonio.
4. Estado de Flujos de Efectivo.
5. Estado Analítico del Activo.
6. Estado Analítico de la Deuda y Otros Pasivos.
7. Informe sobre Pasivos Contingentes.
8. Notas a los Estados Financieros.
9. Estado del Ejercicio de los Ingresos.
10. Estado del Ejercicio del Presupuesto de Egresos.
11. Información Programática.
12. Anexo 1 Percepciones cubiertas a mandos medios y superiores de las Dependencias y Entidades.



GOBIERNO DEL ESTADO  
DE MORELOS  
2006-2012


Dependencia:	GUBERNATURA
Depto.	SECRETARÍA EJECUTIVA
Sección:	
Oficio Núm.	GSE/0123/2012
Expediente:	

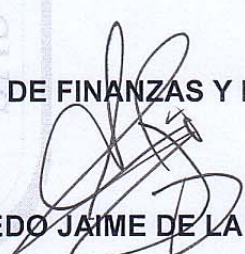
Por lo anteriormente expuesto, solicito a esa Soberanía tener al Poder Ejecutivo cumpliendo en tiempo y forma con la obligación que consagra a su cargo, la fracción XIX del artículo 70 de la Constitución Política del Estado Libre y Soberano de Morelos.

Reitero a esa H. LI Legislatura, mi respeto y consideración.

**EL GOBERNADOR CONSTITUCIONAL DEL ESTADO LIBRE  
Y SOBERANO DE MORELOS**

  
**MTRO. MARCO ANTONIO ADAME CASTILLO**

  
**EL SECRETARIO DE GOBIERNO**

  
**EL SECRETARIO DE FINANZAS Y PLANEACIÓN**

**ING. ÓSCAR SERGIO  
HERNÁNDEZ BENÍTEZ**

**C.P. ALFREDO JAIME DE LA TORRE**

---

---

## INDICE

Presentación	3
1. Estado de Situación Financiera.	10
2. Estado de Actividades.	12
3. Estado de Variaciones en la Hacienda Pública/Patrimonio.	14
4. Estado de Flujos de Efectivo.	16
5. Estado Analítico del Activo.	19
6. Estado Analítico de la Deuda y Otros Pasivos.	21
7. Informe sobre Pasivos Contingentes.	23
8. Notas a los Estados Financieros.	
h.1) Notas de Desglose	
h.1.1) Información Contable	25
1) Notas al Estado de Situación Financiera	
2) Notas al Estado de Variaciones en la Hacienda Pública/Patrimonio	
3) Notas al Estado de Actividades	
4) Notas al Estado de Flujos de Efectivo	
h.2) Notas de Memoria	35

---

---

---

---

Cuentas de Orden Contables y Presupuestarias	
h.3) Notas de Gestión	40
9. Estado del Ejercicio de los Ingresos.	67
Estado del Ejercicio de los Ingresos por rubro	
Estado del Ejercicio de los Ingresos por clase	
10. Estado del Ejercicio del Presupuesto de Egresos.	71
Estado del Ejercicio del Presupuesto de Egresos por capítulo	
Estado del Ejercicio del Presupuesto de Egresos por concepto	
Estado del Ejercicio del Presupuesto de Egresos por partida genérica	
Estado del Ejercicio del Presupuesto de Egresos por partida específica	
Estado del Ejercicio del Presupuesto de Egresos por clasificación Administrativa	
11. Información Programática.	95
11.1 Avance Físico Financiero	
11.2 POA Modificaciones	
12. Anexo 1 Percepciones cubiertas a mandos medios y superiores de las Dependencias y Entidades.	96

---

---

---

---

## PRESENTACIÓN

En cumplimiento al mandato constitucional contenido en la fracción XIX del Artículo 70 de la Constitución Política del Estado Libre y Soberano de Morelos, en el que se establece la facultad del Gobernador del Estado para remitir al Congreso del Estado la Cuenta Pública, en unión y concordancia con los avances de los Programas Operativos Anuales por Sector, Dependencia u Organismo Auxiliar durante cada trimestre del ejercicio fiscal; así como a lo señalado en los Artículos 38, 42 y 46 segundo párrafo de la Ley de Presupuesto, Contabilidad y Gasto Público del Estado de Morelos, y, 25 fracción XXXII de la Ley Orgánica de la Administración Pública del Estado Libre y Soberano de Morelos, se presenta al H. Congreso del Estado la Cuenta de la Hacienda Pública Estatal correspondiente al trimestre enero-marzo del ejercicio fiscal 2012.

Los documentos base que sustentan la información que se considera en la elaboración de la Cuenta Pública, lo constituyen la Ley de Ingresos para el Ejercicio Fiscal del 2012 del Gobierno del Estado de Morelos y el Presupuesto de Egresos para el Ejercicio Fiscal 2012 del Gobierno del Estado de Morelos, aprobados por la Quincuagésima Primera Legislatura del Estado Libre y Soberano de Morelos en ejercicio de las facultades conferidas en el artículo 40

---

---

---

---

fracción II de la Constitución Política Local, y publicados en el Periódico Oficial "Tierra y Libertad" número 4940 de fecha 21 de diciembre de 2011.

Una de las prioridades que establece el Ejecutivo es el de mantener un equilibrio entre los ingresos y los egresos con base en un sistema de finanzas públicas sanas, por lo que la Ley de Ingresos del Gobierno del Estado de Morelos para el ejercicio fiscal 2012 tiene como sustento la premisa del Ejecutivo Estatal para lograr el bienestar colectivo, mejorar la calidad de vida de sus habitantes haciendo frente a los acontecimientos que impactan a las finanzas públicas, promoviendo la ejecución de programas y proyectos que impulsen la economía y una capacidad de respuesta pronta y efectiva a las demandas y necesidades sociales. En su diseño se consideró la proyección conservadora para la recaudación federal participable, que el Gobierno Federal asume en su paquete económico presentado ante el Congreso, así como las condiciones económicas que prevalecen en el Estado. Siendo la equidad la piedra angular sobre la cual se han desarrollado todas las acciones de este gobierno, se concibe una política tributaria de equidad que da el mismo tratamiento a los iguales, eliminando todo tipo de beneficios especiales, privilegios o paraísos fiscales, por lo que en este ejercicio fiscal se amplía el universo de personas obligadas a pagar el Impuesto sobre Nóminas, eliminando las exenciones de pago de este impuesto, concedidas a la Federación, al

---

---



---

---

Estado y Municipios, con la intención de que la carga fiscal sea más equitativa para todos aquellos que coinciden en el hecho generador e incrementando en la captación de ingresos provenientes de fuentes tributarias propias, lo cual tiene una repercusión positiva en la determinación de los coeficientes de distribución de participaciones en ingresos federales; esto de acuerdo a las fórmulas contenidas en la Ley de Coordinación Fiscal, que toman en cuenta el esfuerzo recaudatorio de las Entidades Federativas. Además de lo anterior, la administración de este gravamen no es nueva para la Entidad y no implica mayor carga administrativa, pues se cuenta con los recursos humanos y recursos materiales suficientes para hacer frente a esta función. Esta medida constituye un mejor aprovechamiento del Impuesto sobre Nóminas como fuente de ingresos y, por lo tanto, se presente como una vía idónea y viable para disminuir los efectos negativos en las finanzas estatales por dejar de percibir los recursos derivados del Impuestos Sobre Tenencia o Uso de Vehículos de carácter federal y local.

Es en base al manejo eficiente de los recursos con lo que se pretende fortalecer el objetivo social del gobierno de atender de manera prioritaria las demandas de los grupos económicamente más desprotegidos por lo que para el ejercicio presupuestario del 2012 destacan cinco ejes estratégicos fundamentales, los cuales tienden a la

---

---

---

---

consolidación de las bases para el desarrollo sustentable de Morelos, estos son:

1. Infraestructura básica.
2. Cobertura universal en salud.
3. Educación de calidad.
4. Seguridad y Justicia
5. Fomento al empleo.

La política de Gasto se orientará a lograr la asignación de recursos que: reflejen las prioridades estatales comprendidas en estos cinco ejes; reafirmen el compromiso con la salud, la educación, el empleo digno, la seguridad y la consolidación democrática; y, se enfoquen a lograr una sociedad más equitativa mediante el combate eficiente de la pobreza y la desigualdad.

Una de las prioridades es ejecutar la totalidad de las obras públicas programadas orientando el gasto público mediante el presupuesto basado en resultados.

Se busca impulsar el crecimiento de la economía local a través de una política fiscal y hacendaria que estimule el incremento de la inversión e impulse la generación de nuevas fuentes de empleo, así como la conservación de las ya existentes, y con ello mejore la calidad de vida de los

---

---

---

---

morelenses. Especial consideración se da a los sectores agropecuario, turístico, de servicios y microindustrias, con el fin de generar las condiciones que permitan mayores flujos de inversión.

Este documento presenta la información establecida en la Ley General de Contabilidad Gubernamental correspondientes al primer trimestre del ejercicio fiscal 2012, de acuerdo a lo siguiente:

I. Información contable:

Estado de Situación Financiera.

Estado de Actividades.

Estado de Variaciones en la Hacienda Pública/Patrimonio.

Estado de Flujos de Efectivo.

Estado Analítico del Activo.

Estado Analítico de la Deuda y Otros Pasivos.

Informe sobre Pasivos Contingentes.

Notas a los Estados Financieros.

II. Información Presupuestaria del ejercicio presupuestal de los egresos y la ejecución de la ley de ingresos:

Estado del Ejercicio de los Ingresos.

Estado del Ejercicio del Presupuesto de Egresos

---

---

---

---

### III. Información programática:

Integrada con todos los datos de los programas y proyectos ejecutados por las Dependencias del Poder Ejecutivo, a través de los Informes de Gestión Gubernamental, en los que se plasman los avances trimestrales de los Programas Operativos Anuales.

Asimismo en términos del Decreto número Mil Seiscientos Cuarenta y Dos por el que se aprueba el Presupuesto de Egresos del Gobierno del Estado de Morelos para el ejercicio fiscal del 1 de enero al 31 de diciembre del año dos mil doce, se incluye:

- Conforme al Artículo Séptimo, información relativa a los ingresos propios de las Entidades, Dependencias y sus Organismos Administrativos Desconcentrados del Poder Ejecutivo, conforme a los reportes generados por dichas Dependencias y Organismos.
- De acuerdo al Artículo Décimo Octavo, se integra la información relativa al monto total de las percepciones cubiertas a los servidores públicos de mandos medios y superiores adscritos a las

---

---

Dependencias y Entidades del Poder Ejecutivo del Gobierno del Estado, conforme a los reportes entregados por éstas.

El presente documento constituye un instrumento importante que permite consolidar y reforzar el avance de una cultura de transparencia y de rendición de cuentas a la sociedad, uno de los ejes transversales de esta Administración. Se facilita el acceso a la información sobre el manejo financiero, presupuestal y contable que realiza el Gobierno del Estado, y se fortalece con ello la confianza y la credibilidad en las instituciones.

En la elaboración de la Cuenta Pública y sus anexos, se pretende facilitar el análisis y evaluación de las cifras que la integran, a fin de verificar el estricto cumplimiento a los objetivos contenidos en los programas y el Presupuesto de Egresos del Gobierno del Estado por el ejercicio fiscal del año 2012.

---

---

Por lo antes expuesto, se somete a ese Honorable Congreso del Estado la información al cierre contable del primer trimestre del ejercicio fiscal del año 2012 para su aprobación respectiva.

Cuernavaca, Morelos; julio 30 de 2012.

EL SECRETARIO DE FINANZAS Y PLANEACIÓN



C.P. ALFREDO JAIME DE LA TORRE

---

---

# Estado de Situación Financiera

---

---



GOBIERNO DEL ESTADO DE MORELOS  
ESTADO DE SITUACION FINANCIERA  
AL 31 DE MARZO DE 2012  
(MILES DE PESOS)

ACTIVO		PASIVO	
ACTIVO CIRCULANTE	MZO-2012	PASIVO CIRCULANTE	MZO-2012
EFFECTIVO Y EQUIVALENTES DE EFECTIVO	2,416,520	CUENTAS POR PAGAR A CORTO PLAZO	2,751,372
EFFECTIVO	645	SERVICIOS PERSONALES	1,938
BANCOS / TESORERIA	1,433,867	PROVEEDORES	49,155
INVERSIONES TEMPORALES (HASTA 3 MESES)	982,008	CONTRATISTAS POR OBRAS PUBLICAS	1,146,013
		PARTICIPACIONES Y APORTACIONES	165,399
		TRANSFERENCIAS OTORGADAS	60,603
DERECHOS A RECIBIR EFECTIVO O EQUIVALENTES	436,618	RETENCIONES Y CONTRIBUCIONES	132,480
CUENTAS POR COBRAR	2,395	DEVOLUCIONES DE LA LEY DE INGRESOS	70,000
DEUDORES DIVERSOS	352,494	OTRAS CUENTAS POR PAGAR A CORTO PLAZO	1,125,784
INGRESOS POR RECUPERAR	27,286		
DEUDORES POR ANTIPO DE TESORERIA	48,550	PORCION A CORTO PLAZO DE LA DEUDA PUBLICA A LARGO PLAZO	55,436
OTROS DERECHOS A RECIBIR EFECTIVO O EQUIVALENTES A CORTO PLAZO	5,893	DEUDA PUBLICA INTERNA	55,436
BIENES O SERVICIOS A RECIBIR	10,930	FONDOS Y BIENES DE TERCEROS EN GARANTIA Y/O ADMINISTRACION	
ANTICIPO A PROVEEDORES POR PRESTACION DE SERVICIOS A CORTO PLAZO	10,930	A CORTO PLAZO	32,191
		FONDOS EN GARANTIA A CORTO PLAZO	32,191
ALMACENES	62,652		
ALMACEN DE MATERIALES Y SUMINISTROS DE CONSUMO	62,652		
<b>TOTAL DE ACTIVOS CIRCULANTES</b>	<b>2,926,720</b>	<b>TOTAL DE PASIVOS CIRCULANTES</b>	<b>2,838,999</b>
ACTIVO NO CIRCULANTE	MZO-2012	PASIVO NO CIRCULANTE	MZO-2012
EFFECTIVO O EQUIVALENTES A RECIBIR EN EL LARGO PLAZO	94,730	DEUDA PUBLICA A LARGO PLAZO	1,505,058
INVERSIONES FINANCIERAS	94,269	DEUDA PUBLICA INTERNA	1,505,058
FIDEICOMISOS, MANDATOS Y CONTRATOS ANALOGOS	87,452		
PARTICIPACIONES Y APORTACIONES DE CAPITAL	6,817	PASIVOS DIFERIDOS A LARGO PLAZO	5,280
DERECHOS A RECIBIR EFECTIVO O EQUIVALENTES A LARGO PLAZO	461	OTROS PASIVOS DIFERIDOS A LARGO PLAZO	5,280
OTROS DERECHOS A RECIBIR EFECTIVO O EQUIVALENTES A	461		
BIENES INMUEBLES, INFRAESTRUCTURA Y CONSTRUCCIONES EN PROCESO	419,365	<b>TOTAL DE PASIVOS NO CIRCULANTES</b>	<b>1,510,338</b>
TERRENOS	189,247		
CONSTRUCCIONES EN PROCESO EN BIENES DE DOMINIO PUBLICO	44,952		
OTROS BIENES INMUEBLES	185,166	<b>TOTAL DE PASIVO</b>	<b>4,349,337</b>
BIENES MUEBLES	769,647	HACIENDA PUBLICA / PATRIMONIO	(27,002)
MOBILIARIO Y EQUIPO DE ADMINISTRACION	180,124	HACIENDA PUBLICA / PATRIMONIO CONTRIBUIDO	941,320
MOBILIARIO Y EQUIPO EDUCACIONAL Y RECREATIVO	12,276	APORTACIONES	941,320
EQUIPO E INSTRUMENTAL MEDICO Y DE LABORATORIO	71,869		
EQUIPO DE TRANSPORTE	291,600		
EQUIPO DE DEFENSA Y SEGURIDAD	29,641		
MAQUINARIA, OTROS EQUIPOS Y HERRAMIENTAS	183,844	HACIENDA PUBLICA / PATRIMONIO GENERADO	(968,322)
COLECCIONES, OBRAS DE ARTE Y OBJETOS VALIOSOS	293	RESULTADOS DEL EJERCICIO AHORRO/DESAHORRO	465,279
		RESULTADOS DE EJERCICIOS ANTERIORES	(1,433,601)
ACTIVOS INTANGIBLES	5,375		
SOFTWARE	4,855		
LICENCIAS	520		
ACTIVOS DIFERIDOS	106,498		
OTROS ACTIVOS DIFERIDOS	106,498		
<b>TOTAL DE ACTIVOS NO CIRCULANTES</b>	<b>1,395,615</b>	<b>TOTAL DE HACIENDA PUBLICA / PATRIMONIO</b>	<b>(27,002)</b>
<b>TOTAL DE ACTIVOS</b>	<b>4,322,335</b>	<b>TOTAL DE PASIVO Y HACIENDA PUBLICA / PATRIMONIO</b>	<b>4,322,335</b>

Bajo protesta de decir verdad declaramos que los Estados Financieros y sus notas, son razonablemente correctos y son responsabilidad del emisor.

ELABORÓ  
DIRECTORA GENERAL DE CONTABILIDAD

C.P. MÓNICA ESTHER DIAZ DISCRIMINA

REVISÓ  
SUBSECRETARIO DE PROGRAMACION Y PRESUPUESTO

C.P. ÁLVARO CONCA ZEA

Vo.Bo.  
SECRETARIO DE FINANZAS Y PLANEACIÓN

C.P. ALFREDO JAIME DE LA TORRE



---

---

# Estado de Actividades



GOBIERNO DEL ESTADO  
DE MORELOS

GOBIERNO DEL ESTADO DE MORELOS

ESTADO DE ACTIVIDADES

DEL 1° DE ENERO AL 31 DE MARZO DE 2012

(MILES DE PESOS)

ENE - MZO 2012

**INGRESOS Y OTROS BENEFICIOS**

<b>INGRESOS DE LA GESTION</b>	<b>307,130</b>
<b>IMPUESTOS</b>	<b>104,516</b>
IMPUESTOS SOBRE LOS INGRESOS	588
IMPUESTOS SOBRE EL PATRIMONIO	2,677
IMPUESTOS SOBRE LA PRODUCCION, EL CONSUMO Y LAS TRANSACCIONES	6,392
IMPUESTOS SOBRE NOMINAS Y ASIMILABLES	66,404
ACCESORIOS DE IMPUESTOS	2,281
OTROS IMPUESTOS	26,174
CONTRIBUCIONES DE MEJORAS	706
DERECHOS	104,981
PRODUCTOS DE TIPO CORRIENTE	16,399
APROVECHAMIENTOS DE TIPO CORRIENTE	80,528
<b>PARTICIPACIONES Y APORTACIONES</b>	<b>4,135,784</b>
PARTICIPACIONES	1,421,856
APORTACIONES	2,226,275
CONVENIOS	487,653
<b>TOTAL DE INGRESOS</b>	<b>4,442,914</b>

**GASTOS Y OTRAS PERDIDAS**

<b>GASTOS DE FUNCIONAMIENTO</b>	<b>456,955</b>
SERVICIOS PERSONALES	333,225
MATERIALES Y SUMINISTROS	61,568
SERVICIOS GENERALES	62,162
<b>TRANSFERENCIAS, ASIGNACIONES, SUBSIDIOS Y OTRAS AYUDAS</b>	<b>2,844,952</b>
TRANSFERENCIAS INTERNAS Y ASIGNACIONES AL SECTOR PUBLICO	703,791
TRANSFERENCIAS AL RESTO DEL SECTOR PUBLICO	1,918,501
AYUDAS SOCIALES	44,936
PENSIONES Y JUBILACIONES	177,724
<b>PARTICIPACIONES Y APORTACIONES</b>	<b>636,571</b>
PARTICIPACIONES	410,249
APORTACIONES	226,322
<b>INTERESES, COMISIONES Y OTROS GASTOS DE LA DEUDA PUBLICA</b>	<b>39,157</b>
<b>TOTAL DE GASTOS Y OTRAS PERDIDAS</b>	<b>3,977,635</b>

**AHORRO / DESAHORRO NETO DEL EJERCICIO** **465,279**

Bajo protesta de decir verdad declaramos que los Estados Financieros y sus notas, son razonablemente correctos y son responsabilidad del emisor.

ELABORÓ  
DIRECTORA GENERAL DE CONTABILIDAD

C.P. MÓNICA ESTHER DÍAZ DISCIPLINA

REVISÓ  
SUBSECRETARIO DE PROGRAMACIÓN Y  
PRESUPUESTO

C.P. ÁLVARO CONCA ZEA

Vc. Bp.  
SECRETARIO DE FINANZAS Y PLANEACIÓN

C.P. ALFREDO JAIME DE LA TORRE

---

---


# Estado de Variación en la Hacienda Pública / Patrimonio

**GOBIERNO DEL ESTADO DE MORELOS**  
**ESTADO DE VARIACIONES EN LA HACIENDA PUBLICA / PATRIMONIO**  
**AL 31 DE MARZO DE 2012**  
**(MILES DE PESOS)**


CONCEPTO	HACIENDA PUBLICA/ PATRIMONIO CONTRIBUIDO	HACIENDA PUBLICA/ PATRIMONIO GENERADO DE EJERCICIOS ANTERIORES	HACIENDA PUBLICA/ PATRIMONIO GENERADO DEL EJERCICIO	AJUSTES POR CAMBIOS DE VALOR	TOTAL
<b>HACIENDA PUBLICA/PATRIMONIO NETO EJERCICIO 2012</b>					
<b>CAMBIOS EN LA HACIENDA PUBLICA/PATRIMONIO 2012</b>	-	-	-	-	-
ACTUALIZACIONES Y DONACIONES DE CAPITAL	-	-	-	-	-
ACTUALIZACIONES DE LA HACIENDA PUBLICA/PATRIMONIO	-	-	-	-	-
<b>VARIACIONES DE LA HACIENDA PUBLICA/PATRIMONIO NETO DEL EJERCICIO</b>	941,320	(1,433,601)	465,279	-	(27,002)
APORTACIONES	941,320	-	-	-	-
RESULTADOS DEL EJERCICIO: AHORRO/DESAHORRO	-	(1,433,601)	465,279	-	-
<b>SALDO NETO EN LA HACIENDA PUBLICA/PATRIMONIO 2012</b>	941,320	(1,433,601)	465,279	0	(27,002)

Bajo protesta de decir verdad declaramos que los Estados Financieros y sus notas, son razonablemente correctos y son responsabilidad del emisor.

ELABORÓ  
DIRECTORA GENERAL DE CONTABILIDAD

  
C.P. MÓNICA ESTHER DÍAZ DISCIPLINA

REVISÓ  
SUBSECRETARIO DE PROGRAMACIÓN Y PRESUPUESTO

  
C.P. ÁLVARO CONCA ZEA

Vo.Bo.  
SECRETARIO DE FINANZAS Y PLANEACIÓN

  
C.P. ALFREDO JAIME DE LA TORRE

---

---

# Estado de Flujos de Efectivo

GOBIERNO DEL ESTADO DE MORELOS  
ESTADO DE FLUJOS DE EFECTIVO  
POR EL PERIODO DEL 1° DE ENERO AL 31 DE MARZO DE 2012  
(MILES DE PESOS)

ENE - MZO 2012

**FLUJOS DE EFECTIVO DE LAS ACTIVIDADES DE GESTION**

ORIGEN	4,442,914
<i>INGRESOS DE GESTIÓN</i>	307,130
IMPUESTOS	104,516
CONTRIBUCIONES DE MEJORAS	706
DERECHOS	104,981
PRODUCTOS DE TIPO CORRIENTE	16,399
APROVECHAMIENTOS DE TIPO CORRIENTE	80,528
INGRESOS POR VENTAS DE BIENES Y SERVICIOS PRODUCIDOS EN ESTABLECIMIENTOS DEL GOBIERNO	0
OTRAS CONTRIBUCIONES CAUSADAS EN EJERCICIOS ANTERIORES	0
<i>PARTICIPACIONES Y APORTACIONES</i>	4,135,784
PARTICIPACIONES	1,421,856
APORTACIONES	2,226,275
CONVENIOS	487,653
<i>TRANSFERENCIAS, ASIGNACIONES, SUBSIDIOS Y OTRAS AYUDAS</i>	0
TRANSFERENCIAS INTERNAS Y ASIGNACIONES AL SECTOR PUBLICO	0
TRANSFERENCIAS AL RESTO DEL SECTOR PUBLICO	0
APLICACION	3,938,478
<i>GASTOS DE FUNCIONAMIENTO</i>	456,955
SERVICIOS PERSONALES	333,225
MATERIALES Y SUMINISTROS	61,568
SERVICIOS GENERALES	62,162
<i>TRANSFERENCIAS, ASIGNACIONES, SUBSIDIOS Y OTRAS AYUDAS</i>	2,844,952
TRANSFERENCIAS INTERNAS Y ASIGNACIONES AL SECTOR PUBLICO	703,791
TRANSFERENCIAS AL RESTO DEL SECTOR PUBLICO	1,918,501
AYUDAS SOCIALES	44,936
PENSIONES Y JUBILACIONES	177,724
<i>PARTICIPACIONES Y APORTACIONES</i>	636,571
PARTICIPACIONES	410,249
APORTACIONES	226,322
FLUJOS NETOS DE EFECTIVO POR ACTIVIDADES DE OPERACION	504,436

**FLUJOS DE EFECTIVO DE LAS ACTIVIDADES DE INVERSION**

ORIGEN	185,363
CONTRIBUCIONES DE CAPITAL	52,141
OTROS	133,222
DISMINUCIÓN DE ACTIVO	133,222
APLICACION	212,526
CONSTRUCCIONES EN PROCESO (OBRA PUBLICA)	50,412
OTROS	162,114
DISMINUCION DE PASIVO	160,745
DISMINUCION DE PATRIMONIO	1,369
FLUJOS NETOS DE EFECTIVO POR ACTIVIDADES DE INVERSION	(27,163)

**FLUJO DE EFECTIVO DE LAS ACTIVIDADES DE FINANCIAMIENTO**

ORIGEN	0
<i>ENDEUDAMIENTO NETO</i>	0
INTERNO	0
EXTERNO	0



GOBIERNO DEL ESTADO  
DE MORELOS

**GOBIERNO DEL ESTADO DE MORELOS**  
ESTADO DE FLUJOS DE EFECTIVO  
POR EL PERIODO DEL 1° DE ENERO AL 31 DE MARZO DE 2012  
(MILES DE PESOS)

ENE - MZO 2012


APLICACIÓN	57,636
<b>SERVICIOS DE LA DEUDA</b>	<b>57,636</b>
INTERNO	
INTERESES, COMISIONES Y OTROS GASTOS DE LA DEUDA PÚBLICA	39,157
EXTERNO	
DISMINUCION DE OTROS PASIVOS	18,479
<b>FLUJOS NETOS DE EFECTIVO POR ACTIVIDADES DE FINANCIAMIENTO</b>	<b>(57,636)</b>
<b>INCREMENTO/DISMINUCION NETA EN EL EFECTIVO Y EQUIVALENTES AL EFECTIVO</b>	<b>419,637</b>
EFECTIVO Y EQUIVALENTES AL EFECTIVO AL INICIO DEL EJERCICIO	1,996,883
EFECTIVO Y EQUIVALENTES AL EFECTIVO AL FINAL DEL EJERCICIO	2,416,520

Bajo protesta de decir verdad declaramos que los Estados Financieros y sus notas, son razonablemente correctos y son responsabilidad del emisor.

ELABORÓ  
DIRECTORA GENERAL DE CONTABILIDAD

  
C.P. MÓNICA ESTHER DÍAZ DISCIPLINA

REVISÓ  
SUBSECRETARIO DE PROGRAMACIÓN Y  
PRESUPUESTO

  
C.P. ÁLVARO CONCA ZEA

Vo.Bo.  
SECRETARIO DE FINANZAS Y PLANEACIÓN

  
C.P. ALFREDO JAIME DE LA TORRE

---

---

# Estado Analítico del Activo

---

---





GOBIERNO DEL ESTADO  
DE MORELOS

GOBIERNO DEL ESTADO DE MORELOS

ESTADO ANALITICO DEL ACTIVO

AL 31 DE MARZO DE 2012

(MILES DE PESOS)

CUENTA CONTABLE	SALDO INICIAL (SI) 1	CARGOS DEL PERIODO 2	ABONOS DEL PERIODO 3	SALDO FINAL (SF) 4 (1+2-3)	FLUJO DEL PERIODO (SI-SF) (1-4)
<b>1 ACTIVO</b>	<b>3,985,508</b>	<b>27,680,461</b>	<b>27,343,634</b>	<b>4,322,335</b>	<b>(336,827)</b>
<b>1.1 ACTIVO CIRCULANTE</b>	<b>2,666,875</b>	<b>27,200,084</b>	<b>26,940,239</b>	<b>2,926,720</b>	<b>(259,845)</b>
1.1.1 EFECTIVO Y EQUIVALENTES	1,996,883	22,399,016	21,979,379	2,416,520	(419,637)
1.1.1.1 EFECTIVO	500	145	0	645	(145)
1.1.1.2 BANCOS/TESORERIA	1,476,442	17,058,921	17,101,496	1,433,867	42,575
1.1.1.4 INVERSIONES TEMPORALES (HASTA TRES MESES)	519,941	5,339,950	4,877,883	982,008	(462,067)
1.1.2 DERECHOS A RECIBIR EFECTIVOS O EQUIVALENTES	609,358	4,784,997	4,957,737	436,618	172,740
1.1.2.2 CUENTAS POR COBRAR A CORTO PLAZO	0	4,150,472	4,148,077	2,395	(2,395)
1.1.2.3 DEUDORES DIVERSOS POR COBRAR A CORTO PLAZO	589,959	113,695	351,160	352,494	237,465
1.1.2.4 INGRESOS POR RECUPERAR A CORTO PLAZO	0	310,387	283,101	27,286	(27,286)
1.1.2.5 DEUDORES POR ANTIPODOS DE LA TESORERIA A CORTO PLAZO	19,399	188,515	159,364	48,550	(29,151)
1.1.2.9 OTROS DERECHOS A RECIBIR EFECTIVO O EQUIVALENTES A CORTO PLAZO	0	21,928	16,035	5,893	(5,893)
1.1.3 DERECHOS A RECIBIR BIENES O SERVICIOS	0	14,053	3,123	10,930	(10,930)
1.1.3.1 ANTIPODO A PROVEEDORES POR ADQ. DE BIENES Y PRESTACION DE SERV. A C. P.	0	14,053	3,123	10,930	(10,930)
1.1.5 ALMACENES	60,634	2,018	0	62,652	(2,018)
1.1.5.1 ALMACEN DE MATERIALES Y SUMINISTROS DE CONSUMO	60,634	2,018	0	62,652	(2,018)
<b>1.2 ACTIVO NO CIRCULANTE</b>	<b>1,318,633</b>	<b>480,377</b>	<b>403,395</b>	<b>1,395,615</b>	<b>(76,982)</b>
1.2.1 INVERSIONES FINANCIERAS A LARGO PLAZO	69,414	427,949	403,094	94,269	(24,855)
1.2.1.3 FIDEICOMISOS, MANDATOS Y CONTRATOS ANALOGOS	62,597	427,949	403,094	87,452	(24,855)
1.2.1.4 PARTICIPACIONES Y APORTACIONES DE CAPITAL	6,817	0	0	6,817	0
1.2.2 DERECHOS A RECIBIR EFECTIVO O EQUIVALENTES A LARGO PLAZO	461	0	0	461	0
1.2.2.9 OTROS DERECHOS A RECIBIR EFECTIVO O EQUIVALENTES A LARGO PLAZO	461	0	0	461	0
1.2.3 BIENES INMUEBLES, INFRAESTRUCTURA Y CONSTRUCCIONES EN PROCESO	419,365	0	0	419,365	0
1.2.3.1 TERRENOS	189,247	0	0	189,247	0
1.2.3.5 CONSTRUCCIONES EN PROCESO EN BIENES DE DOMINIO PUBLICO	44,952	0	0	44,952	0
1.2.3.9 OTROS BIENES INMUEBLES	185,166	0	0	185,166	0
1.2.4 BIENES MUEBLES	719,235	50,713	301	769,647	(50,412)
1.2.4.1 MOBILIARIO Y EQUIPO DE ADMINISTRACION	175,904	4,221	0	180,125	(4,221)
1.2.4.2 MOBILIARIO Y EQUIPO EDUCACIONAL Y RECREATIVO	12,243	33	0	12,276	(33)
1.2.4.3 EQUIPO E INSTRUMENTAL MEDICO Y DE LABORATORIO	71,868	0	0	71,868	0
1.2.4.4 EQUIPO DE TRANSPORTE	255,849	36,052	301	291,600	(35,751)
1.2.4.5 EQUIPO DE DEFENSA Y SEGURIDAD	21,657	7,984	0	29,641	(7,984)
1.2.4.6 MAQUINARIA, OTROS EQUIPOS Y HERRAMIENTAS	181,448	2,396	0	183,844	(2,396)
1.2.4.7 COLECCIONES, OBRAS DE ARTE Y OBJETOS VALIOSOS	266	27	0	293	(27)
1.2.5 ACTIVOS INTANGIBLES	3,660	1,715	0	5,375	(1,715)
1.2.5.1 SOFTWARE	3,140	1,715	0	4,855	(1,715)
1.2.5.4 LICENCIAS	520	0	0	520	0
1.2.7 ACTIVOS DIFERIDOS	106,498	0	0	106,498	0
1.2.7.9 OTROS ACTIVOS DIFERIDOS	106,498	0	0	106,498	0

Bajo protesta de decir verdad declaramos que los Estados Financieros y sus notas, son razonablemente correctos y son responsabilidad del emisor.

ELABORÓ  
DIRECTORA GENERAL DE CONTABILIDAD

C.P. MÓNICA ESTHER DÍAZ DISCIPLINA

REVISÓ  
SUBSECRETARIO DE PROGRAMACIÓN Y PRESUPUESTO

C.P. ÁLVARO CONCA ZEA

Va. Bo.  
SECRETARIO DE FINANZAS Y PLANEACIÓN

C.P. ALFREDO JAIME DE LA TORRE

---

---

# Estado Analítico de la Deuda y Otros Pasivos

GOBIERNO DEL ESTADO DE MORELOS

ESTADO ANALITICO DE DEUDA PUBLICA

AL 31 DE MARZO DE 2012

(MILES DE PESOS)

DENOMINACION DE LAS DEUDAS	MONEDA DE CONTRATACION	INSTITUCION O PAÍS ACREEDOR	SALDOS AL MOMENTO (DIC-2011)	MOVIMIENTOS			DEPURACION O CONCILIACION	VARIACION DEL ENDEUDAMIENTO DEL PERIODO	SALDOS AL MOMENTO (MZO-2012)	SERVICIO
				OPERACIONES DE ENDEUDAMIENTO DEL PERIODO						
				AMORTIZACION BRUTA	COLOCACION BRUTA	ENDEUDAMIENTO NETO DEL PERIODO				
<b>DEUDA PÚBLICA</b>										
<b>CORTO PLAZO:</b>										
DEUDA PÚBLICA INTERIOR			73,914	18,479	-	(18,479)	-	(18,479)	55,436	22,640
INSTITUCIONES DE CREDITO:			73,914	18,479	-	(18,479)	-	(18,479)	55,436	22,640
	Pesos	BBVA BANCOMER S.A.	73,914	18,479	-	(18,479)	-	(18,479)	55,436	11,883
		BANAMEX S.A.	-	-	-	-	-	-	-	10,757
TITULOS Y VALORES:			-	-	-	-	-	-	-	-
ARRENDAMIENTOS FINANCIEROS:			-	-	-	-	-	-	-	-
<b>SUBTOTAL CORTO PLAZO</b>			<b>73,914</b>	<b>18,479</b>	<b>-</b>	<b>(18,479)</b>	<b>-</b>	<b>(18,479)</b>	<b>55,436</b>	<b>22,640</b>
<b>LARGO PLAZO:</b>										
DEUDA PÚBLICA INTERIOR			1,505,058	-	-	-	-	-	1,505,058	-
INSTITUCIONES DE CREDITO:			1,505,058	-	-	-	-	-	1,505,058	-
	Pesos	BBVA BANCOMER S.A.	755,058	-	-	-	-	-	755,058	-
		BANAMEX S.A.	750,000	-	-	-	-	-	750,000	-
TITULOS Y VALORES:			-	-	-	-	-	-	-	-
ARRENDAMIENTOS FINANCIEROS:			-	-	-	-	-	-	-	-
DEUDA PÚBLICA EXTERIOR			-	-	-	-	-	-	-	-
ORGANISMOS FINANCIEROS INTERNACIONALES:			-	-	-	-	-	-	-	-
DEUDA BILATERAL:			-	-	-	-	-	-	-	-
TITULOS Y VALORES:			-	-	-	-	-	-	-	-
ARRENDAMIENTOS FINANCIEROS:			-	-	-	-	-	-	-	-
<b>SUBTOTAL LARGO PLAZO</b>			<b>1,505,058</b>	<b>-</b>	<b>-</b>	<b>-</b>	<b>-</b>	<b>-</b>	<b>1,505,058</b>	<b>-</b>
OTROS PASIVOS			-	-	-	-	-	-	-	-
<b>TOTAL DEUDA Y OTROS PASIVOS</b>			<b>1,578,973</b>	<b>18,479</b>	<b>-</b>	<b>(18,479)</b>	<b>-</b>	<b>(18,479)</b>	<b>1,560,494</b>	<b>22,640</b>

Bajo protesta de decir verdad declaramos que los Estados Financieros y sus notas, son razonablemente correctos y son responsabilidad del emisor.

ELABORÓ  
DIRECTORA GENERAL DE CONTABILIDAD

C.P. MÓNICA ESTHER DÍAZ DISCIPLINA

REVISÓ  
SUBSECRETARIO DE PROGRAMACIÓN Y PRESUPUESTO

C.P. ÁLVARO CONCA ZEA

Vo.Bo.  
SECRETARIO DE FINANZAS Y PLANEACIÓN

C.P. ALFREDO JAIME DE LA TORRE

---

---

# Informe sobre Pasivos Contingentes



GOBIERNO DEL ESTADO  
DE MORELOS

GOBIERNO DEL ESTADO DE MORELOS  
INFORME SOBRE PASIVOS CONTINGENTES  
DEL 1° DE ENERO AL 31 DE MARZO DE 2012  
(MILES DE PESOS)

PASIVOS CONTINGENTES									
Número de expediente	Tipo de Juicio	Autoridad ante la que se gestiona	Acción intentada	Partes	Estado procesal	Monto de lo demandado	Fecha de la demanda	Observaciones	
464/08	Juicio Agrario	Tribunal Unitario Agrario Distrito 49 Cuauhtémoc	Con fecha 8 de Junio de 2012, se notifico resolución definitiva de fecha 21 de mayo del 2012 por concepto de daño patrimonial el pago de \$1,000,000.00 por daño moral, así como el pago de gastos y costas procesales	Ejido de Jojutla, Municipio de Jojutla VS Gobierno del Estado de Morelos Santiago Ortiz Ocampo VS Poder Ejecutivo del Estado de Morelos	Con fecha 29 de junio de 2012 se presento demanda de amparo indirecto contra de la referida sentencia El 5 de junio del 2012 la sala auxiliar del Tribunal Superior de Justicia dicto sentencia condenando al Gobierno del Estado de Morelos al pago de \$1,000,000.00 por daño moral, así como el pago de gastos y costas procesales	\$ 8,292,361.50	2008	Pendiente su resolución	
426/08	Sumario Civil	Juzgado 40. de lo Civil, Primera Secreta			Por resolución de 27 de marzo de 2012, se condenó a Gobierno del Estado de Morelos a el pago de \$2,076,400.00 por restitución de la cantidad de dinero que pagó el comprador	\$ 108,664.92	2008		
30/2000	Ordinario Civil	Juzgado 3o. Civil, Primera Secretaria	Restitución de la cantidad de dinero que pago al comprador	Cornelio Olmos Olascoaga VS Gobierno del Estado de Morelos y /o		\$ 2,076,400.00	2000		
01/153/2005	Laboral	Tribunal Estatal de Conciliación y Arbitraje	Deficiencias en el acto del despido	Justicia del Estado de Morelos	Se agilita procedimiento, Se intentan conciliaciones	\$ 2,860,568.90	2005		
01/125/03	Laboral	Tribunal Estatal de Conciliación y Arbitraje	Deficiencias en el acto del despido	Jesus Bello Ocampo VS Secretaria de Educación del Estado de Morelos	Se agilita procedimiento, Se intentan conciliaciones	\$ 630,000.00	2003		
01/111/02	Laboral	Tribunal Estatal de Conciliación y Arbitraje	Deficiencias en el procedimiento de rescisión	Onasis Cacique Almanza VS Secretaria de Seguridad Publica del Estado de Morelos	Se agilita procedimiento, Se intentan conciliaciones	\$ 630,286.80	2002		
01/600/10	Laboral	Tribunal Estatal de Conciliación y Arbitraje	Diferencias salariales basadas en un oficio	Manuel Valle Sárcrez VS Colegio Estatal de Seguridad Publica del Estado de Morelos	Se agilita procedimiento, Se intentan conciliaciones	\$ 4,011,323.36	2010		
01/266/08	Laboral	Tribunal Estatal de Conciliación y Arbitraje	Deficiencia en la defensa de abogados del propio	Gustavo Rendón Espitia VS Secretaria del Trabajo y Productividad del Estado de Morelos	Se agilita procedimiento, Se intentan conciliaciones	\$ 1,326,554.30	2008		
01/258/04	Laboral	Tribunal Estatal de Conciliación y Arbitraje	Deficiencia en el despido	Estado de Morelos	Se agilita procedimiento, Se intentan conciliaciones	\$ 1,188,417.00	2004		
01/252/09	Laboral	Tribunal Estatal de Conciliación y Arbitraje	Renuncia objetada	Colegio Estatal de Seguridad Publica	Se agilita procedimiento, Se intentan conciliaciones	\$ 419,281.15	2009		
01/73/08	Laboral	Tribunal Estatal de Conciliación y Arbitraje	Deficiencia en el despido	Esther Bahena Sotelo VS Secretaria de Finanzas y Planeación del Estado de Morelos	Se agilita procedimiento, Se intentan conciliaciones	\$ 1,690,000.00	2008		
01/417/09	Laboral	Tribunal Estatal de Conciliación y Arbitraje	Deficiencia en el despido	Comisario de Bienes Ejidales y Comunales del Poblado de Tejalpa	Se agilita procedimiento, Se intentan conciliaciones	\$ 488,000.00	2009		
05/84-1	Amparo Indirecto	Juzgado Segundo de Dto en el Estado	El decreto de expropiación de fecha 22 de marzo de 1967 y la orden de posesión como consecuencia	Comisariado de Bienes Comunales del Poblado de Ahuatepec VS Secretaria de Comunicaciones y Transportes, Gobernador del Estado, Secretario de Desarrollo Urbano y Obras Publicas y Director General de Caminos del Gobierno del Estado de Morelos	El Tribunal Federal considero que el decreto se emitió por el Titular del Ejecutivo Estatal en turno, siendo que no tiene facultades para ello, dado que no fue posible con la Secretaria de Comunicaciones y Transportes con fecha 14 de junio del año dos mil, en la que se obliga al Gobierno del Estado de Morelos a Realizar las obras de construcción, ampliación, conservación, mejoramiento, así como la autorización, regulación, viabilidad y vigilancia de los servicios de transporte, sin que en el mismo se transmitiera la propiedad ni mucho menos la	Por las características propias del asunto todavía		1984	
1049/2006	Amparo Indirecto	Juzgado Primero de Distrito	Privación parcial y definitiva de las tierras del núcleo agrario, quejoso sobre una superficie próxima a los 27,000 M2 sobre la que se construye la ampliación a cuatro carriles de la carretera Cuernavaca-Tepoztlán, Sin decreto presidencial, de expropiación ni autorización de la comunidad	Nicolasa Jimenez Loza en su carácter de Albacea de la Sucesión Intestamentaria a Bienes de Camillo Orozco Jimenez VS Gobierno del Estado de Morelos	En periodo probatorio, de desahogo de diligencias de dictámenes periciales en materia de topografía para determinar la ubicación del inmueble que refiere la quejosa, la audiencia constitucional se encuentra señalada para el día 30 de enero 2012. Cabe señalar al	Por las características propias del asunto todavía		2006	
492/2011-IV	Amparo Indirecto	Juzgado Sexto de Distrito en Morelos	Decreto de solicitud de expropiación en relación a los terrenos del núcleo agrario del municipio de Emiliano Zapata Morelos, que se destinaron a la Construcción de una central de abasto publicado en el P.O. "Tierra y libertad"	Acosta Marias Mario y Otros VS Gobierno Constitucional del Estado de Morelos	En periodo de pruebas ofrecidas por el Gobierno del Estado de Morelos, es decir la testimonial a cargo de la Persona Moral denominada Grupo Sicomor, S.A. de C.V.	Por las características propias del asunto todavía		2011	
1169/2011	Amparo Indirecto	Juzgado Tercero de Distrito	La omisión de informar a los quejosos de la venta de los terrenos expropiados para dar cumplimiento a los pagos y apoyos convenidos,	Comisario Ejidal "San Antonio (El Salto)" Municipio de Cuernavaca VS Secretaria de Comunicaciones y Transportes y Gobernador Constitucional del Estado de Morelos	El juicio se encuentra en tramite en el periodo probatorio, pendientes de desahogo la pericial en materia de topografía por cada uno de los peritos de las partes. Inspección del Terreno por parte de los peritos programada para el día 12 de enero del 2012 a las 11:00 horas	Por las características propias del asunto todavía		2011	
1592/2011-II	Amparo Indirecto	Juzgado Tercero de Distrito	La orden de ocupación y privación de la superficie de terreno ejidal de aproximadamente 10 hectareas sin previo juicio y sin que exista decreto expropiatorio y que ocupó a partir de 1986 para establecer y						

---

---

# Notas a los Estados Financieros

## h.1) Notas de Desglose

### h.1.1) Información Contable

- 1) Notas al Estado de Situación Financiera
- 2) Notas al Estado de Variaciones en la Hacienda  
Pública / Patrimonio
- 3) Notas al Estado de Actividades
- 4) Notas al Estado de Flujos de Efectivo

---

---

## **NOTAS A LOS ESTADOS FINANCIEROS**

Con el propósito de dar cumplimiento al Art. 46 y 49 de la Ley General de Contabilidad, se presentan en este apartado las siguientes notas a los estados financieros en los rubros que así lo requieren teniendo presente los postulados de revelación suficiente e importancia relativa con la finalidad, que la información sea de mayor utilidad para los usuarios.

### **H.1) NOTAS DE DESGLOSE**

#### **H.1.1) Información Contable**

- 1) NOTAS AL ESTADO DE SITUACIÓN FINANCIERA
- 2) NOTAS AL ESTADO DE VARIACIONES EN LA HACIENDA PÚBLICA/PATRIMONIO
- 3) NOTAS AL ESTADO DE ACTIVIDADES
- 4) NOTAS AL ESTADO DE FLUJOS DE EFECTIVO

GOBIERNO DEL ESTADO DE MORELOS

SECRETARÍA DE FINANZAS Y PLANEACIÓN

NOTAS A LOS ESTADOS FINANCIEROS

I. NOTAS DE DESGLOSE

I. I INFORMACIÓN CONTABLE

1) NOTAS AL ESTADO DE SITUACION FINANCIERA

A MARZO DE 2012

ACTIVO		4,322,335		
<u>ACTIVO CIRCULANTE</u>		<u>2,926,720</u>		
EFECTIVO Y EQUIVALENTES				
<u>CUENTAS</u>		MONTO	TIPO	CLASIFICACION
1.1.1.1	EFECTIVO	645		
1.1.1.2	BANCOS / TESORERIA	1,433,867		
1.1.1.4	INVERSIONES TEMPORALES (HASTA TRES MESES)	982,008		
1.1.1.4.1	HSBC S.A.	944,326		
1.1.1.4.1.1	CTA. NO. 6336128700 INTERCUENTA	944,326	INVERSION	A CORTO PLAZO
1.1.1.4.2	ACTINVER CASA DE BOLSA S.A.	(2)		
1.1.1.4.2.1	CTA. NO. 368701 ACTINVER CASA DE BOLSA S.A.	(2)	INVERSION	A CORTO PLAZO
1.1.1.4.3	BANAMEX, S.A.	37,673		
1.1.1.4.3.1	CTA. NO. 71933591 INVERSION ESTATAL	37,673	INVERSION	A CORTO PLAZO
1.1.1.4.4	BANCO IXE	(4)		
1.1.1.4.4.1	CTA. NO. 15733785 INVERSION	(4)	INVERSION	A CORTO PLAZO
1.1.1.4.5	BANCA MIFEL, S.A.	15		
1.1.1.4.5.1	CTA. NO. 340049896 CHEQUES E INVERSIONES RECURSO ESTATAL	15	INVERSION	A CORTO PLAZO
	TOTAL: \$	2,416,520		
DERECHOS A RECIBIR EFECTIVO O EQUIVALENTES				
<u>CUENTAS</u>		MONTO		
1.1.2.2	CUENTAS POR COBRAR A CORTO PLAZO	2,395		
1.1.2.3	DEUDORES DIVERSOS POR COBRAR A CORTO PLAZO	352,494		
1.1.2.4	INGRESOS POR RECUPERAR A CORTO PLAZO	27,286		
1.1.2.4.1	IMPUESTOS SOBRE LOS INGRESOS	3		
1.1.2.4.2	IMPUESTOS SOBRE EL PATRIMONIO	148		
1.1.2.4.3	IMPUESTO SOBRE LA PRODUCCION, EL CONSUMO Y LAS TRANSACCIONES	947		
1.1.2.4.5	IMPUESTO SOBRE NOMINA Y ASIMILABLES	5,335		
1.1.2.4.7	ACCESORIOS DE IMPUESTOS	117		
1.1.2.4.8	OTROS IMPUESTOS	2,691		
1.1.2.4.13	DERECHOS POR PRESTACION DE SERVICIOS	10,087		
1.1.2.4.14	OTROS DERECHOS	1,138		
1.1.2.4.15	ACCESORIOS DE DERECHOS	156		
1.1.2.4.17	PRODUCTOS DE TIPO CORRIENTE	121		
1.1.2.4.19	APROVECHAMIENTOS DE TIPO CORRIENTE	6,353		
1.1.2.4.23	ACCESORIOS DE APROVECHAMIENTOS	52		
1.1.2.4.24	OTROS APROVECHAMIENTOS	138		
1.1.2.5	DEUDORES POR ANTICIPOS DE TESORERIA A CORTO PLAZO	48,550		
1.1.2.9	OTROS DERECHOS A RECIBIR EFECTIVO O EQUIVALENTES A C.P.	5,893		
	TOTAL: \$	436,618		
DERECHOS A RECIBIR BIENES O SERVICIOS				
<u>CUENTAS</u>		MONTO		
1.1.3.1	ANTICIPO A PROVEEDORES POR PRESTACION DE SERVICIOS	10,930		
	TOTAL: \$	10,930		
ALMACENES				
<u>CUENTAS</u>		MONTO		
1.1.5.1	ALMACEN DE MATERIALES Y SUMINISTROS DE CONSUMO	62,652		
	TOTAL: \$	62,652		



GOBIERNO DEL ESTADO DE MORELOS

SECRETARÍA DE FINANZAS Y PLANEACIÓN

NOTAS A LOS ESTADOS FINANCIEROS

I. NOTAS DE DESGLOSE

I. I INFORMACIÓN CONTABLE

1) NOTAS AL ESTADO DE SITUACION FINANCIERA

A MARZO DE 2012

ACTIVO NO CIRCULANTE

1,395,615

INVERSIONES FINANCIERAS A LARGO PLAZO

CUENTAS

MONTO

1.2.1.3	FIDEICOMISOS, MANDATOS Y CONTRATOS ANALOGOS	87,452
1.2.1.3.1	FIDEICOMISOS, MANDATOS Y CONTRATOS ANALOGOS	87,452
1.2.1.3.1.1	F-SANTANDER NO. 112288 PARTICIPACIONES	44,379
1.2.1.3.1.2	F-DEUTSCHE BANK NO. 1430 CTA. 70005245115	7,631
1.2.1.3.1.3	F-DEUTSCHE BANK NO. 1430 CTA. 70005421568	10
1.2.1.3.1.4	F-DEUTSCHE BANK NO. 1430 CTA. 70005245107	30
1.2.1.3.1.5	F-BANOBRAS NO. 2188 FONDO METROPOLITANO	35,402
1.2.1.4	PARTICIPACIONES Y APORTACIONES DE CAPITAL	6,817
1.2.1.4.2	PARTICIPACIONES Y APORTACIONES DE CAPITAL A LARGO PLAZO	6,817
1.2.1.4.2.1	ACCIONES Y PARTICIPACIONES DE CAPITAL EN EL SECTOR PRIVADO	6,817
	TOTAL: \$	94,269

DERECHOS A RECIBIR EFECTIVO O EQUIVALENTES A LARGO PLAZO

CUENTAS

MONTO

1.2.2.9	OTROS DERECHOS A RECIBIR EFECTIVO O EQUIVALENTES A L.P.	461
	TOTAL: \$	461

BIENES INMUEBLES, INFRAESTRUCTURA Y CONSTRUCCIONES

CUENTAS

MONTO

1.2.3.1	TERRENOS	189,247
1.2.3.5	CONSTRUCCIONES EN PROCESO EN BIENES DE DOMINIO PUBLICO	44,952
1.2.3.9	OTROS BIENES INMUEBLES	185,166
	TOTAL: \$	419,365

BIENES MUEBLES

CUENTAS

MONTO

1.2.4.1	MOBILIARIO Y EQUIPO DE ADMINISTRACIÓN	180,124
1.2.4.2	MOBILIARIO Y EQUIPO EDUCACIONAL Y RECREATIVO	12,276
1.2.4.3	EQUIPO E INSTRUMENTAL MEDICO Y DE LABORATORIO	71,869
1.2.4.4	EQUIPO DE TRANSPORTE	291,600
1.2.4.5	EQUIPO DE DEFENSA Y SEGURIDAD	29,641
1.2.4.6	MAQUINARIA, OTROS EQUIPOS Y HERRAMIENTAS	183,844
1.2.4.7	COLECCIONES, OBRAS DE ARTE Y OBJETOS VALIOSOS	293
	TOTAL: \$	769,647

ACTIVOS INTANGIBLES

CUENTAS

MONTO

1.2.5.1	SOFTWARE	4,855
1.2.5.4	LICENCIAS	520
	TOTAL: \$	5,375

ACTIVOS DIFERIDOS

CUENTAS

MONTO

1.2.7.9	OTROS ACTIVOS DIFERIDOS	106,498
	TOTAL: \$	106,498



GOBIERNO DEL ESTADO DE MORELOS

SECRETARÍA DE FINANZAS Y PLANEACIÓN

NOTAS A LOS ESTADOS FINANCIEROS

I. NOTAS DE DESGLOSE

I. I INFORMACIÓN CONTABLE

1) NOTAS AL ESTADO DE SITUACION FINANCIERA		A MARZO DE 2012
<b>PASIVO</b>		<b>4,349,337</b>
<i>PASIVO CIRCULANTE</i>		<i>2,838,999</i>
<b>CUENTAS POR PAGAR A CORTO PLAZO</b>		
<u>CUENTAS</u>		<b>MONTO</b>
2.1.1.1	SERVICIOS PERSONALES POR PAGAR A CORTO PLAZO	1,938
2.1.1.2	PROVEEDORES POR PAGAR A CORTO PLAZO	49,155
2.1.1.3	CONTRATISTAS POR OBRAS PUBLICAS POR PAGAR A CORTO PLAZO	1,146,013
2.1.1.4	PARTICIPACIONES Y APORTACIONES POR PAGAR A CORTO PLAZO	165,399
2.1.1.5	TRANSFERENCIAS OTORGADAS A PAGAR A CORTO PLAZO	60,603
2.1.1.7	RETENCIONES Y CONTRIBUCIONES POR PAGAR A CORTO PLAZO	132,480
2.1.1.8	DEVOLUCIONES DE LA LEY DE INGRESOS POR PAGAR A CORTO PLAZO	70,000
2.1.1.9	OTRAS CUENTAS POR PAGAR A CORTO PLAZO	1,125,784
	<b>TOTAL: \$</b>	<b>2,751,372</b>
<b>PORCION A CORTO PLAZO DE LA DEUDA PUBLICA A LARGO PLAZO</b>		
<u>CUENTAS</u>		<b>MONTO</b>
2.1.3.1	PORCION A CORTO PLAZO DE LA DEUDA PUBLICA INTERNA	55,436
	<b>TOTAL: \$</b>	<b>55,436</b>
<b>FONDOS Y BIENES DE TERCEROS EN GARANTIA Y/O ADMINISTRACION A C.P.</b>		
<u>CUENTAS</u>		<b>MONTO</b>
2.1.6.1	FONDOS EN GARANTIA A CORTO PLAZO	32,191
	<b>TOTAL: \$</b>	<b>32,191</b>
<i>PASIVO NO CIRCULANTE</i>		<i>1,510,338</i>
<b>DEUDA PUBLICA A LARGO PLAZO</b>		
<u>CUENTAS</u>		<b>MONTO</b>
2.2.3.3	PRESTAMOS DE LA DEUDA PUBLICA INTERNA POR PAGAR A LARGO PLAZO	1,505,058
	<b>TOTAL: \$</b>	<b>1,505,058</b>
<b>PASIVOS DIFERIDOS A LARGO PLAZO</b>		
<u>CUENTAS</u>		<b>MONTO</b>
2.2.4.9	OTROS PASIVOS DIFERIDOS A LARGO PLAZO	5,280
	<b>TOTAL: \$</b>	<b>5,280</b>



GOBIERNO DEL ESTADO DE MORELOS

SECRETARÍA DE FINANZAS Y PLANEACIÓN

NOTAS A LOS ESTADOS FINANCIEROS

I. NOTAS DE DESGLOSE

I. I INFORMACIÓN CONTABLE

2) NOTAS AL ESTADO DE VARIACIONES EN LA HACIENDA PÚBLICA/PATRIMONIO A MARZO DE 2012

HACIENDA PUBLICA / PATRIMONIO (492,280)

*HACIENDA PUBLICA / PATRIMONIO CONTRIBUIDO* 941,321

APORTACIONES

CUENTAS	MONTO
3.1.1.1 AUMENTOS Y/O DISMINUCIONES AL PATRIMONIO	150,000
3.1.1.2 PATRIMONIO ESTATAL	791,321
TOTAL: \$	941,321

*HACIENDA PUBLICA / PATRIMONIO GENERADO* (1,433,601)

RESULTADOS DEL EJERCICIO: (AHORRO / DESAHORRO)

CUENTAS	MONTO
3.1.1.2 GASTO CORRIENTE	0
TOTAL: \$	0

RESULTADOS DE EJERCICIOS ANTERIORES

CUENTAS	MONTO
3.2.2.1 ADMINISTRACIONES ANTERIORES	34,271
3.2.2.2 EJERCICIO 1994	40,331
3.2.2.3 EJERCICIO 1995	(242,990)
3.2.2.4 EJERCICIO 1996	(152,820)
3.2.2.5 EJERCICIO 1997	(12,246)
3.2.2.6 EJERCICIO 1998	(3,934)
3.2.2.7 EJERCICIO 1999	95,948
3.2.2.8 EJERCICIO 2000	11,146
3.2.2.9 EJERCICIO 2001	(26,048)
3.2.2.10 EJERCICIO 2002	(135,648)
3.2.2.11 EJERCICIO 2003	(207,744)
3.2.2.12 EJERCICIO 2004	90,456
3.2.2.13 EJERCICIO 2005	(64,830)
3.2.2.14 EJERCICIO 2006	169,955
3.2.2.15 EJERCICIO 2007	176,390
3.2.2.16 EJERCICIO 2008	150,211
3.2.2.17 EJERCICIO 2009	94,661
3.2.2.18 EJERCICIO 2010	17,685
3.2.2.19 EJERCICIO 2011	(1,468,395)
TOTAL: \$	(1,433,601)



GOBIERNO DEL ESTADO DE MORELOS

SECRETARÍA DE FINANZAS Y PLANEACIÓN

NOTAS A LOS ESTADOS FINANCIEROS

I. NOTAS DE DESGLOSE

I. I INFORMACIÓN CONTABLE

3) NOTAS AL ESTADO DE ACTIVIDADES		ENE - MZO 2012
INGRESOS Y OTROS BENEFICIOS		4,442,914
<i>INGRESOS DE GESTION</i>		<i>307,130</i>
IMPUESTOS		
<u>CUENTAS</u>		MONTO
4.1.1.1	IMPUESTOS SOBRE LOS INGRESOS	588
4.1.1.2	IMPUESTOS SOBRE EL PATRIMONIO	2,677
4.1.1.3	IMPUESTO SOBRE LA PRODUCCIÓN, EL CONSUMO Y LAS TRANS.	6,392
4.1.1.5	IMPUESTOS SOBRE NÓMINAS Y ASIMILABLES	66,404
4.1.1.7	ACCESORIOS DE IMPUESTOS	2,281
4.1.1.9	OTROS IMPUESTOS	26,174
	TOTAL: \$	104,516
CONTRIBUCIONES DE MEJORAS		
<u>CUENTAS</u>		MONTO
4.1.3.1	CONTRIBUCIONES DE MEJORAS POR OBRAS PUBLICAS	706
	TOTAL: \$	706
DERECHOS		
<u>CUENTAS</u>		MONTO
4.1.4.3	DERECHOS POR PRESTACIÓN DE SERVICIOS	99,538
4.1.4.4	ACCESORIOS DE DERECHOS	2,610
4.1.4.9	OTROS DERECHOS	2,833
	TOTAL: \$	104,981
PRODUCTOS DE TIPO CORRIENTE		
<u>CUENTAS</u>		MONTO
4.1.5.1	DERIV. DEL USO Y APROV. DE BIENES NO SUJETOS A REG. DE DOM. PL	16,399
	TOTAL: \$	16,399
APROVECHAMIENTOS DE TIPO CORRIENTE		
<u>CUENTAS</u>		MONTO
4.1.6.1	INCENTIVOS DERIVADOS DE LA COLABORACION FISCAL	64,949
4.1.6.2	MULTAS	1,536
4.1.6.3	INDEMNIZACIONES	651
4.1.6.4	REINTEGROS	6,850
4.1.6.8	ACCESORIOS DE APROVECHAMIENTOS	991
4.1.6.9	OTROS APROVECHAMIENTOS	5,551
	TOTAL: \$	80,528
<i>PARTICIPACIONES, APORT., TRANSF., ASIG., SUBSIDIOS Y OTRAS AYUDAS</i>		<i>4,135,784</i>
PARTICIPACIONES Y APORTACIONES		
<u>CUENTAS</u>		MONTO
4.2.1.1	PARTICIPACIONES	1,421,856
4.2.1.2	APORTACIONES	2,226,275
4.2.1.3	CONVENIOS	487,653
	TOTAL: \$	4,135,784



# GOBIERNO DEL ESTADO DE MORELOS

SECRETARÍA DE FINANZAS Y PLANEACIÓN

NOTAS A LOS ESTADOS FINANCIEROS

I. NOTAS DE DESGLOSE

I. I INFORMACIÓN CONTABLE

3) NOTAS AL ESTADO DE ACTIVIDADES		ENE - MZO 2012
<b>GASTOS Y OTRAS PERDIDAS</b>		<b>3,977,635</b>
<b><i>GASTOS DE FUNCIONAMIENTO</i></b>		<b><i>456,955</i></b>
<b>SERVICIOS PERSONALES</b>		
<u>CUENTAS</u>		<b>MONTO</b>
5.1.1.1	REMUNERACIONES AL PERSONAL DE CARÁCTER PERMANENTE	125,414
5.1.1.2	REMUNERACIONES AL PERSONAL DE CARÁCTER TRANSITORIO	1,843
5.1.1.3	REMUNERACIONES ADICIONALES Y ESPECIALES	122,915
5.1.1.4	SEGURIDAD SOCIAL	27,801
5.1.1.5	OTRAS PRESTACIONES SOCIALES Y ECONÓMICAS	54,074
5.1.1.6	PAGO DE ESTÍMULOS A SERVIDORES PÚBLICOS	1,178
	<b>TOTAL: \$</b>	<b>333,225</b>
<b>MATERIALES Y SUMINISTROS</b>		
<u>CUENTAS</u>		<b>MONTO</b>
5.1.2.1	MATERIALES DE ADMON., EMISIÓN DE DOCTOS. Y ART. OFICIALES	50,441
5.1.2.2	ALIMENTOS Y UTENSILIOS	2,192
5.1.2.4	MATERIALES Y ARTÍCULOS DE CONSTRUCCIÓN Y DE REPARACION	101
5.1.2.5	PRODUCTOS QUÍMICOS, FARMACÉUTICOS Y DE LABORATORIO	5
5.1.2.6	COMBUSTIBLES, LUBRICANTES Y ADITIVOS	8,754
5.1.2.7	VESTUARIO, BLANCOS, PRENDAS DE PROT. Y ART. DEPORTIVOS	60
5.1.2.9	HERRAMIENTAS, REFACCIONES Y ACCESORIOS MENORES	15
	<b>TOTAL: \$</b>	<b>61,568</b>
<b>SERVICIOS GENERALES</b>		
<u>CUENTAS</u>		<b>MONTO</b>
5.1.3.1	SERVICIOS BASICOS	4,441
5.1.3.2	SERVICIOS DE ARRENDAMIENTO	1,798
5.1.3.3	SERVICIOS PROF., CIENTIFICOS, TECNICOS Y OTROS SERVICIOS	1,128
5.1.3.4	SERVICIOS FINANCIEROS, BANCARIOS Y COMERCIALES	3,040
5.1.3.5	SERVICIOS DE INST., REPARACIÓN, MANTTO. Y CONSERVACION	11,763
5.1.3.6	SERVICIOS DE COMUNICACION SOCIAL Y PUBLICIDAD	38,893
5.1.3.7	SERVICIOS DE TRASLADO Y VIATICOS	603
5.1.3.8	SERVICIOS OFICIALES	257
5.1.3.9	OTROS SERVICIOS GENERALES	239
	<b>TOTAL: \$</b>	<b>62,162</b>
<b><i>TRANSFERENCIAS, ASIGNACIONES, SUBSIDIOS Y OTRAS AYUDAS</i></b>		<b><i>2,844,952</i></b>
<b>TRANSFERENCIAS INTERNAS Y ASIGNACIONES AL SECTOR PUBLICO</b>		
<u>CUENTAS</u>		<b>MONTO</b>
5.2.1.1	ASIGNACIONES AL SECTOR PÚBLICO	576,095
5.2.1.2	TRANSFERENCIAS INTERNAS AL SECTOR PÚBLICO	127,696
	<b>TOTAL: \$</b>	<b>703,791</b>
<b>TRANSFERENCIAS AL RESTO DEL SECTOR PUBLICO</b>		
<u>CUENTAS</u>		<b>MONTO</b>
5.2.2.1	TRANSFERENCIAS A ENTIDADES PARAESTATALES	1,918,501
	<b>TOTAL: \$</b>	<b>1,918,501</b>
<b>AYUDAS SOCIALES</b>		
<u>CUENTAS</u>		<b>MONTO</b>
5.2.4.1	AYUDAS SOCIALES A PERSONAS	3,680
5.2.4.3	AYUDAS SOCIALES A INSTITUCIONES	41,239



GOBIERNO DEL ESTADO DE MORELOS

SECRETARÍA DE FINANZAS Y PLANEACIÓN

NOTAS A LOS ESTADOS FINANCIEROS

I. NOTAS DE DESGLOSE

I. I INFORMACIÓN CONTABLE

3) NOTAS AL ESTADO DE ACTIVIDADES		ENE - MZO 2012
5.2.4.4	AYUDAS POR DESASTRES NATURALES Y OTROS SINIESTROS	17
	TOTAL: \$	44,936
PENSIONES Y JUBILACIONES		
	<u>CUENTAS</u>	MONTO
5.2.5.1	PENSIONES	36,830
5.2.5.2	JUBILACIONES	140,894
	TOTAL: \$	177,724
<i>PARTICIPACIONES Y APORTACIONES</i>		<i>636,571</i>
<hr/>		
PARTICIPACIONES		
	<u>CUENTAS</u>	MONTO
5.3.1.1	PARTICIPACIONES DE LA FEDERACIÓN A ENT. FED. Y MUNICIPIOS	369,382
5.3.1.2	PARTICIPACIONES DE LAS ENT. FEDERATIVAS A LOS MUNICIPIOS	40,867
	TOTAL: \$	410,249
APORTACIONES		
	<u>CUENTAS</u>	MONTO
5.3.2.1	APORTACIONES DE LA FEDERACIÓN A ENT. FED. Y MUNICIPIOS	208,981
5.3.2.2	APORTACIONES DE LAS ENT. FEDERATIVAS A LOS MUNICIPIOS	17,341
	TOTAL: \$	226,322
<i>INTERESES, COMISIONES Y OTROS GASTOS DE LA DEUDA PUBLICA</i>		<i>39,157</i>
<hr/>		
INTERESES DE LA DEUDA PUBLICA		
	<u>CUENTAS</u>	MONTO
5.4.1.1	INTERESES DE LA DEUDA PUBLICA INTERNA	22,640
	TOTAL: \$	22,640
GASTOS DE LA DEUDA PUBLICA		
	<u>CUENTAS</u>	MONTO
5.4.3.1	GASTOS DE LA DEUDA PUBLICA INTERNA	16,517
	TOTAL: \$	16,517



GOBIERNO DEL ESTADO DE MORELOS

SECRETARÍA DE FINANZAS Y PLANEACIÓN

NOTAS A LOS ESTADOS FINANCIEROS

I. NOTAS DE DESGLOSE

I. I INFORMACIÓN CONTABLE

4) NOTAS AL ESTADO DE FLUJOS DE EFECTIVO		MARZO 2012
EFECTIVO Y EQUIVALENTES		2,416,520
<i>EFECTIVO EN BANCOS - TESORERIA</i>		<i>1,434,512</i>
<u>CUENTAS</u>		MONTO
1.1.1.1 EFECTIVO		645
1.1.1.2 BANCOS / TESORERIA		1,433,867
	TOTAL: \$	1,434,512
<i>INVERSIONES TEMPORALES (HASTA TRES MESES)</i>		<i>982,008</i>
<u>CUENTAS</u>		MONTO
1.1.1.4 INVERSIONES TEMPORALES (HASTA TRES MESES)		982,008
	TOTAL: \$	982,008

---

---

# Notas a los Estados Financieros

## h.1) Notas de Memoria

### Cuentas de Orden Contables y Presupuestarias

---

---





GOBIERNO DEL ESTADO DE MORELOS

SECRETARÍA DE FINANZAS Y PLANEACIÓN

NOTAS A LOS ESTADOS FINANCIEROS

II NOTAS DE MEMORIA

ENE - MZO 2012

CUENTAS DE ORDEN CONTABLE

AVALES Y GARANTIAS

AVALES AUTORIZADOS

CUENTAS

MONTO

7.3.1.1 CREDITOS OTORGADOS CON AVAL DEL GOBIERNO 1,536,060

7.3.1.2 CREDITOS OTORGADOS SIN AVAL DEL GOBIERNO 136,368

TOTAL: \$ 1,672,428

AVALES FIRMADOS

CUENTAS

MONTO

7.3.2.1 AVAL DEL GOBIERNO A CREDITOS OTORGADOS (1,536,060)

7.3.2.2 SIN AVAL DEL GOBIERNO CREDITOS OTORGADOS (136,368)

TOTAL: \$ (1,672,428)

OTRAS CUENTAS DE ORDEN CONTABLES

DEUDORES DE GASTO CORRIENTE

CUENTAS

MONTO

7.7.1.1 FACTURAS NO CERTIFICADAS POR PATRIMONIO 11

7.7.1.3 DOCUMENTOS CERTIFICADOS EN COPIA 41

TOTAL: \$ 52

FACT. EN PROCESO DE CERTIFICACION POR PATRIMONIO

CUENTAS

MONTO

7.7.2 FACT. EN PROCESO DE CERTIFICACION POR PATRIMONIO (52)

TOTAL: \$ (52)

DEUDORES POR NOMINA

CUENTAS

MONTO

7.7.3.2 NOMINAS FASP 23

TOTAL: \$ 23

NOMINA EN PROCESO

CUENTAS

MONTO

7.7.4 NOMINA EN PROCESO (23)

TOTAL: \$ (23)

ORGANISMOS

CUENTAS

MONTO

7.7.5.1 INGRESOS PROPIOS 50,573

TOTAL: \$ 50,573

INGRESOS PROPIOS DE ORGANISMOS

CUENTAS

MONTO

7.7.6 INGRESOS PROPIOS DE ORGANISMOS (50,573)

TOTAL: \$ (50,573)

DEUDORES POR OBRA (ADMON. ANTERIOR)

CUENTAS

MONTO

7.7.7.1 VELAZQUEZ RAMIREZ NOE 85

7.7.7.2 OCADA ALTAMIRANO KATTIA 18

7.7.7.3 OSWALD SPRING URSULA 24

7.7.7.7 GARCIA DOMINGUEZ JUAN MANUEL 67

7.7.7.8 MORALES ROJAS SERGIO H. 10



GOBIERNO DEL ESTADO DE MORELOS

SECRETARÍA DE FINANZAS Y PLANEACIÓN

NOTAS A LOS ESTADOS FINANCIEROS

II NOTAS DE MEMORIA

ENE - MZO 2012

7.7.7.10	CORDOVA CABRERA JOSE LUIS	9
7.7.7.11	RABADAN LAGUNAS LEOPOLDO	17
7.7.7.13	LICONA DAVILA ALVARO	11
7.7.7.16	ROMAN NAVA HECTOR	573
7.7.7.17	VALDEZ ESTRADA JOSE	340
7.7.7.21	SIGUENZA GOMEZ ALFREDO	7
7.7.7.25	MIGUEL SANCHEZ MALDONADO Y/O ADAN PLIEGO TREJO	233
7.7.7.27	RAFAEL RAMIREZ OROPESA	4
7.7.7.28	OJEDA RUIZ JESUS ANTONIO	43
7.7.7.29	GALVAN SANCHEZ CARMEN EUGENIA	190
7.7.7.30	BARGAGLI CERETIN NINO	595
7.7.7.31	FIGUEROA CAMPOS SERGIO	186
7.7.7.63	CARRANZA MARTINEZ EMILIO	367
7.7.7.64	VALENZUELA SAGAHON JOSE	31
7.7.7.73	MONTADO DAGAO JESUS A.	0
7.7.7.76	ARCIBAR LAZO RAYMUNDO	52
7.7.7.83	VARGAS VELASCO HECTOR H.	3
7.7.7.90	SEVILLA ORTIZ HUMBERTO	26
7.7.7.92	OLIVARES BRITO MARTIN	47
	TOTAL: \$	2,938

DEUDORES POR OBRA (ADMON. ANTERIOR)

CUENTAS	MONTO
7.7.8 DEUDORES POR OBRA (ADMON. ANTERIOR)	(2,938)
TOTAL: \$	(2,938)

DEUDORES POR OBRA

CUENTAS	MONTO
7.7.9.1 BAHENA VERA FERNANDO (CEAMA)	559
7.7.9.2 ARANA SIERRA ELVIA (SFP)	8
7.7.9.3 MORALES SANDOVAL MA. DALILA (INEIEM)	982
7.7.9.8 RODEA Y QUINTANA SERGIO ALBERTO (SEDUOP)	88
7.7.9.9 CASTRO BENITEZ AGUSTIN (SEDUOP)	30
7.7.9.10 ABEL OLEA ROMAN (SRIA. DE SALUD)	1
7.7.9.12 GONZALEZ OLIVAREZ ESTEBAN (SEDUOP)	3,029
7.7.9.14 MERCADO SALCEDO LUIS GERARDO (SEDUOP)	8,866
7.7.9.16 HERNANDEZ BARENQUE DANIEL (SEGOB)	29
7.7.9.22 MENDOZA BAHENA EDGAR IGNACIO (SDUOP)	12,725
7.7.9.23 URZUA MARTINEZ MANUEL (SEG. PUB.)	11,586
7.7.9.26 GOMEZ MANCILLA ARTURO (CEAMA)	32
7.7.9.28 ZAGAL CALDERON JESUS (CEAMA)	14,402
7.7.9.32 CONTRERAS MACBEATH EDGAR GORIK (SEDUOP)	2,131
7.7.9.35 MACIAS TOLEDO CARLOS AGUSTIN (SDUOP)	24
7.7.9.37 OROZCO MARK RICARDO (SEDAGRO)	6
7.7.9.44 RODRIGUEZ VARGAS JOSE ANTONIO (SRIA. SALUD)	0
7.7.9.47 VARGAS RODRIGUEZ EDIMAE (FASP FOSEG)	0
7.7.9.50 OJEDA HERNANDEZ MIGUEL (SEDAGRO)	0
7.7.9.52 ALEGRIA LOYOLA MARTHA PATRICIA (SSP)	3,793
7.7.9.54 SANTOS MARTINEZ OSCAR N. (SEDAGRO)	4
7.7.9.55 LICEA RESENDIZ MANUEL HUMBERTO (SEDAGRO)	0
7.7.9.65 PEREZ SALAZAR ENRIQUE (PGJ)	1,593
7.7.9.66 PEREZ OCAMPO SALOMON (SEDUOP)	83



GOBIERNO DEL ESTADO DE MORELOS

SECRETARÍA DE FINANZAS Y PLANEACIÓN

NOTAS A LOS ESTADOS FINANCIEROS

II NOTAS DE MEMORIA

ENE - MZO 2012

7.7.9.67	PARRA HERNANDEZ RAYMUNDO (S. TRAB. PROD.)	1,283
7.7.9.70	URREA REYES JOAQUIN SANTIAGO (SECTUR)	0
7.7.9.73	MANCILLAS MOYSHENT CARLOS FERNANDO (SEDUOP)	20
7.7.9.76	RAMIREZ SAUCEDA JOSE ANTONIO (PGJ)	2,511
7.7.9.77	ACASUSO SIGNORET JOSE (INEIEM)	1
7.7.9.78	FRANCO GUTIERREZ MARTHA PATRICIA (SALUD)	0
7.7.9.82	RODRIGUEZ GUTIERREZ EDGAR IVAN (SDUOP)	4,780
7.7.9.84	MARTINEZ FLORES RAFAEL (SSP)	1,762
7.7.9.88	MUNDO VELAZCO RAUL (SRIA. TRAB. Y PROD.)	0
7.7.9.89	GONZALEZ PACHECO GILBERTO (SRIA. GOBIERNO)	15,808
7.7.9.90	ORTIZ YANEZ BELINDA (SRIADO. EJEC. DEL SIST. EST.	228
7.7.9.92	HERNANDEZ BENITEZ OSCAR SERGIO (SEGOB)	1,880
	TOTAL: \$	88,244
OBRAS EN PROCESO		
	<u>CUENTAS</u>	MONTO
7.7.10	OBRAS EN PROCESO	(88,244)
	TOTAL: \$	(88,244)



# GOBIERNO DEL ESTADO DE MORELOS

SECRETARÍA DE FINANZAS Y PLANEACIÓN

NOTAS A LOS ESTADOS FINANCIEROS

II NOTAS DE MEMORIA

ENE - MZO 2012

## CUENTAS DE ORDEN PRESUPUESTARIAS

### LEY DE INGRESOS

#### LEY DE INGRESOS ESTIMADA

<u>CUENTAS</u>	MONTO
8.1.1 LEY DE INGRESOS ESTIMADA	17,649,341
TOTAL: \$	17,649,341

#### LEY DE INGRESOS POR EJECUTAR

<u>CUENTAS</u>	MONTO
8.1.2 LEY DE INGRESOS POR EJECUTAR	(13,383,721)
TOTAL: \$	(13,383,721)

#### LEY DE INGRESOS DEVENGADA

<u>CUENTAS</u>	MONTO
8.1.4 LEY DE INGRESOS DEVENGADA	40,690
TOTAL: \$	40,690

#### LEY DE INGRESOS RECAUDADA

<u>CUENTAS</u>	MONTO
8.1.5 LEY DE INGRESOS RECAUDADA	(4,306,310)
TOTAL: \$	(4,306,310)

### PRESUPUESTO DE EGRESOS

#### PRESUPUESTO DE EGRESOS APROBADO

<u>CUENTAS</u>	MONTO
8.2.1 PRESUPUESTO DE EGRESOS APROBADO	(17,649,341)
TOTAL: \$	(17,649,341)

#### PRESUPUESTO DE EGRESOS POR EJERCER

<u>CUENTAS</u>	MONTO
8.2.2 PRESUPUESTO DE EGRESOS POR EJERCER	3,572,001
TOTAL: \$	3,572,001

#### MODIFICACIONES AL PRESUPUESTO DE EGRESOS APROBADO

<u>CUENTAS</u>	MONTO
8.2.3 MODIFICACIONES AL PRESUPUESTO DE EGRESOS APROBADO	(1,267,959)
TOTAL: \$	(1,267,959)

#### PRESUPUESTO DE EGRESOS COMPROMETIDO

<u>CUENTAS</u>	MONTO
8.2.4 PRESUPUESTO DE EGRESOS COMPROMETIDO	11,367,377
TOTAL: \$	11,367,377

#### PRESUPUESTO DE EGRESOS PAGADO

<u>CUENTAS</u>	MONTO
8.2.7 PRESUPUESTO DE EGRESOS PAGADO	3,977,922
TOTAL: \$	3,977,922

---

---

## **H.3) NOTAS DE GESTIÓN ADMINISTRATIVA**

### **H.3) Notas de Gestión Administrativa**

#### Introducción

Los Estados Financieros presentados en este informe tienen como objetivo proveer información acerca de la situación financiera y los resultados de la Gestión sobre el ejercicio de la Ley de Ingresos y del Presupuesto de Egresos del Gobierno del Estado de Morelos a los principales usuarios de la misma, al Congreso y a la ciudadanía en general.

Muestran los hechos con coincidencias económica-financieras que ha realizado el ente público durante un periodo determinado y son necesarios para mostrar los resultados de la gestión económica, presupuestaria y fiscal, así como la situación patrimonial de los mismos, todo ello con la estructura, oportunidad y periodicidad que la ley establece.

Por tal motivo su importancia radica en suministrar información acerca de la situación financiera, los resultados de la gestión, los flujos de efectivo acontecidos y sobre el ejercicio de la Ley de Ingresos y del Presupuesto de Egresos, así como sobre la postura fiscal del ente público, de forma tal que permita cumplir con los ordenamientos legales sobre

---

---

el particular. A su vez, debe ser útil para que un amplio espectro de usuarios pueda disponer con la misma confiabilidad y oportunidad para tomar decisiones respecto a la asignación de recursos.

Visto lo que precede podemos decir que el objetivo del presente documento es la revelación del contexto y de los aspectos económicos-financieros más relevantes que influyeron en las decisiones del período, y que deberán ser considerados en la elaboración de los estados financieros para la mayor comprensión de los mismos y sus particularidades.

De esta manera, se informa y explica la respuesta del gobierno a las condiciones relacionadas con la información financiera de cada período de gestión; además, de exponer aquellas políticas que podrían afectar la toma de decisiones en períodos posteriores.

## **Panorama Económico y Financiero**

En la Iniciativa de Ley de Ingresos 2012 de la Federación 2012, se señala que el escenario macroeconómico esperado para el próximo año no está exento de riesgos que podrían alterar las trayectorias anticipadas, dentro de éstos se encuentran los siguientes:

Crecimiento económico mundial y de los Estados Unidos de América menor que lo anticipado. Los mercados de vivienda y el laboral aún presentan una

---

---

debilidad importante y si bien se espera una recuperación gradual en ambos, ésta puede ser más lenta de lo esperado. Asimismo, es incierto el grado de ajuste fiscal que tendrá lugar en los Estados Unidos de América durante 2012, así como el efecto final de los problemas fiscales en ese país sobre la confianza de consumidores y productores.

Asimismo, en la Iniciativa de Ley de Ingresos de la Federación 2012, se señala que uno de los problemas en materia de finanzas públicas que prevalece en México es el bajo nivel de recaudación de ingresos que generan las entidades federativas y municipios, el cual se estima en 0.6% del Producto Interno Bruto, y que resulta reducido comparado con el promedio (6%) registrado en los países de Organización para la Cooperación y el Desarrollo Económico (OCDE), lo cual ha provocado que las Entidades Federativas enfrenten una elevada dependencia de los ingresos federales; no obstante lo anterior el Gobierno del Estado de Morelos ha instrumentado una política tributaria de equidad da el mismo tratamiento a los iguales, eliminando todo tipo de beneficios especiales, privilegios o paraísos fiscales, por lo que en este ejercicio se amplió el universo de personas obligadas a pagar el Impuesto sobre Nóminas, eliminando las exenciones de pago de este impuesto, concedidas a la Federación, al Estado y Municipios, con la intención de que la carga fiscal sea más equitativa para todos aquellos que coinciden en el hecho generador e incrementando en la captación de ingresos provenientes de fuentes tributarias propias. Esta medida constituye una vía idónea y viable para

---

---

disminuir los efectos negativos en la finanzas estatales por dejar de percibir los recursos derivados del Impuestos sobre Tenencia o Uso de Vehículos de carácter federal y local. Bajo esta perspectiva obtener en el presente ejercicio recursos por un total de 125 millones de pesos, de los cuales, 108 millones de pesos corresponden al impuesto derivado del pago de remuneraciones al trabajo personal que se realiza a empleados de carácter federal por diversas dependencias federales y también por organismos estatales; 11 millones 400 mil pesos, por lo que corresponde a dependencias estatales y 5 millones 500 mil pesos a instancias de carácter municipal.

### **Autorización e historia**

El decreto de fundación de 17 de abril de 1869, dado en Palacio Nacional por Benito Juárez, estableció la creación del Estado Libre y Soberano de Morelos, con la porción de territorio del antiguo Estado de México constituida por los distritos de Cuernavaca, Cuautla, Jonacatepec, Tetecala y Yautepec, que habían formado el Tercer Distrito Militar. Su primer gobernador fue el general Francisco Leyva. Desde su creación el Estado de Morelos ha pasado por diferentes momentos de inestabilidad política, particularmente durante el estallido de la revolución en 1910 y hace crisis en 1913, cuando rompe el orden constitucional con la usurpación del poder a manos de Victoriano Huerta, lo que en Morelos se concretó por un cuartelazo que dio el General Juvencio Robles a la Legislatura local y al Gobernador Interino Constitucional don Benito Tajonar.



---

---

Se registraron diversos intentos por restablecer el orden constitucional que se concretaron, por un lado debido al propio movimiento revolucionario y por otro, a la lucha de las facciones de los grupos hegemónicos pos revolucionarios. Fue hasta 1930, con la Provisión a Carlos Lavín, quien organizó el proceso electoral para elegir diputados locales y gobernador del Estado.

El 4 de mayo se instaló la XXIV Legislatura en el Palacio de Cortés integrada por los siguientes diputados: Agapito Albarrán por el primer distrito; Prof. José Urbán por el segundo distrito; Timoteo Montes de Oca, tercer distrito; Jacinto Leyva, cuarto distrito; Juan Salazar el quinto distrito; J. Refugio Bustamante, sexto y Jesús C. Gutiérrez, séptimo distrito.

El 24 de septiembre el Congreso del Estado voto el Decreto No 13, por medio del cual, la H. XXIV Legislatura se erigió en Congreso Constituyente, para discutir y aprobar las reformas a la Constitución.

El periodo del Constituyente se inicio el martes 7 de octubre de 1930 y concluyo el 13 de noviembre, con el envío al Gobernador Vicente Estrada Cajigal, de la Constitución aprobada, quien por cierto regreso el texto constitucional a la Legislatura con un conjunto de observaciones, por lo que nuevamente se reúne el Constituyente y por segunda ocasión es enviada al titular del poder ejecutivo, para que finalmente sea promulgada la Constitución Política del Estado Libre y

---

---

---

---

Soberano de Morelos, el 20 de noviembre de 1930, con lo que de esta manera, se restablece el orden constitucional en la entidad y se camina en congruencia con la Constitución federal, en los términos señalados a continuación.

En el artículo 116 de la Constitución Política de los Estados Unidos Mexicanos, se consagra la organización política de las entidades federativas y se establecen los principios que regirán a los tres poderes públicos a saber: ejecutivo, legislativo y judicial, los cuales de acuerdo al segundo párrafo "se organizaran conforme a la Constitución de cada uno de ellos", además de señalar otros procesos electorales, la institución de tribunales de lo contencioso administrativo, las relaciones entre los Estados y sus trabajadores y la facultad de convenir entre los de la Federación y los Estados y entre estos y los municipios.

Por tal motivo el Estado es libre y soberano en todo lo concerniente a su régimen interior, sin más limitaciones que las que establece la Constitución Política de los Estados Unidos Mexicanos. Su forma de Gobierno es Republicano, Representativo y Popular.

El gobierno del Estado se divide, para su ejercicio, en tres poderes: El Legislativo, el Ejecutivo y el Judicial; los cuales actúan separadamente y libremente, pero cooperando en forma armónica a la realización de los fines del Estado.

---

---

Lo anterior, se norma en una serie de ordenamientos legales que en su conjunto regulan y mantienen el orden y seguridad de sus habitantes estableciendo derechos y obligaciones a los mismos.

La base de la división territorial y de la organización política y administrativa del Estado, es el municipio libre, contando el mismo con 33 municipios los cuales son Amacuzac, Atlatlahucan, Axochiapan, Ayala, Coatlán del Río, Cuautla, Cuernavaca, Emiliano Zapata, Huitzilac, Jantetelco, Jiutepec, Jojutla de Jaurez, Jonacatepec, Mazatepec, Miacatlán, Ocuituco, Puente de Ixtla, Temixco, Temoac, Tepalcingo, Tepoztlán, Tetecala, Tetela del Volcán, Tlalnepantla, Tlaltizapán, Tlaquiltenango, Tlayacapan, Totolapan, Xochitepec, Yautepec, Yecapixtla, Zacatepec de Hidalgo, Zacualpan de Amilpas.

b) Principales cambios en su estructura

Fecha de publicación: 16/11/1930

POEM: 377 alcance

Reformas: 05/12/07 P.O. 4573  
23/04/08 P.O. 4608  
09/06/08 P.O. 4618  
20/06/08 P.O. 4621 2da SECCIÓN  
16/07/08 P.O. 4627  
18/09/08 P.O. 4643  
11/12/08 P.O. 4665  
25/03/09 P.O. 4688

---

---

---

---

01/07/09 P.O. 4721

Lo anterior corresponde a la Constitución publicada en el Alcance al número 377 de "Morelos Nuevo", Periódico Oficial del Estado de Morelos, correspondiente al 16 de noviembre de 1930. Columna vertebral de nuestras legislaciones del Estado de Libre y Soberano de Morelos.

### 1.Organización y Objeto Social

Principal actividad: Sector Público

#### Ejercicio fiscal

En apego al periodo contable referente a la contabilidad gubernamental, el ejercicio fiscal comprende del 1º de enero al 31 de diciembre, lo cual está directamente relacionado con la ejecución de la Ley de Ingresos y el ejercicio del Presupuesto de Egresos.

#### Régimen jurídico

En apego al primer párrafo del artículo 115 de la Constitución Política de los Estados Unidos Mexicanos, el Estado de Morelos adopta para su régimen interior, la forma de gobierno republicano, representativo, popular, teniendo como base de su división territorial y de su organización política administrativa, el Municipio Libre.

Los principales ordenamientos legales que rigen y norman las funciones administrativas del estado son;

Constitución Política del Estado Libre y Soberano de Morelos, Ley de Coordinación Fiscal, Ley Federal de

---

---

---

---

Presupuesto y Responsabilidad Hacendaria, Ley General de Contabilidad Gubernamental, Ley Orgánica de la Administración Pública del Estado Libre y Soberano de Morelos, Ley Orgánica Municipal del Estado de Morelos, Ley de Coordinación Hacendaria del Estado de Morelos, Ley de Deuda Pública para el Estado de Morelos, Ley de Presupuesto, Contabilidad y Gasto Publico del Estado de Morelos, Código Fiscal Para el Estado de Morelos, Ley de Ingresos para el Gobierno del Estado de Morelos del ejercicio 2012, Decreto por el que se aprueba el Presupuesto de Egresos del Gobierno del Estado de Morelos para el ejercicio fiscal 2012, Ley General de Hacienda del Estado de Morelos, Ley General de Hacienda Municipal del Estado de Morelos, Ley de Justicia Administrativa del Estado de Morelos, Ley de Procedimiento Administrativo para el Estado de Morelos, Ley de los Organismos Auxiliares de la Administración Pública del Estado de Morelos, Ley de Entrega Recepción de la Administración Pública del Estado y Municipio de Morelos, Ley sobre Adquisiciones, enajenaciones y prestación de servicios del Estado Libre y Soberano de Morelos, Ley de Contratos de colaboración público privada para el Estado de Morelos.

Consideraciones fiscales del ente:

Impuesto sobre la Renta

El Gobierno del Estado de Morelos dada su naturaleza se encuentra en el Título Tercero de la Ley del Impuesto sobre la Renta por lo que no es causante de este impuesto, sin embargo de acuerdo a su artículo 102, solo tiene las obligaciones de retener y enterar el impuesto

---

---

mensualmente por las cantidades que resulten a cargo de terceros por concepto de pago de sueldos, honorarios y arrendamientos, así como exigir la documentación que reúna los requisitos fiscales, cuando hagan pagos a terceros y estén obligados a ello en términos de Ley.

#### Impuesto al Valor Agregado

De conformidad con el artículo 3º de la Ley del Impuesto al Valor Agregado, el Gobierno del Estado de Morelos acepta la traslación a que se refiere el artículo 1º y, en su caso, pagar el Impuesto al Valor Agregado y trasladarlo, de acuerdo a los preceptos contenidos en la ley de referencia.

#### 2% sobre nómina

De acuerdo al artículo décimo noveno de la Ley de Ingresos para el ejercicio fiscal 2012, se adiciona un párrafo tercero al Artículo 58 BIS-2, de la Ley General de Hacienda del Estado de Morelos, donde se establece que el Estado deberá cubrir el impuesto a su cargo por el pago que en efectivo o en especie realice al trabajo personal subordinado con carácter de patrón.

#### Estructura organizacional básica

El artículo 23 de la Ley Orgánica de la Administración Pública del Estado Libre y Soberano de Morelos establece que para el estudio, planeación y despacho de los asuntos, el Poder Ejecutivo, se auxiliará de las siguientes secretarías de Despacho:

- I. Secretaría de Gobierno;
- II. Secretaría de Finanzas y Planeación;

- 
- 
- III. Secretaría de Desarrollo Económico;
  - IV. Secretaría de Turismo;
  - V. Secretaría de Desarrollo Agropecuario;
  - VI. Secretaría de Desarrollo Urbano y Obras Públicas;
  - VII. Secretaría de Salud;
  - VIII. Secretaría de Educación;
  - IX. Secretaría de Seguridad Pública;
  - X. Secretaría de la Contraloría;
  - XI. Secretaría de Desarrollo Humano y Social;
  - XII. Secretaría del Trabajo y Productividad, y
  - XIII. Procuraduría General de Justicia.

Para los mismos fines, se auxiliará de las siguientes Dependencias:

- I. Consejería Jurídica;
- II. Secretaría de Gestión e Innovación Gubernamental, y
- III. Representación del Poder Ejecutivo del Estado.

La Procuraduría General de Justicia, dependerá de la persona titular del Poder Ejecutivo y ejercerá las funciones que la Constitución Política del Estado Libre y Soberano de Morelos, su Ley Orgánica y demás leyes le confieren.

### **Bases de preparación de los Estados Financieros**

Los Estados Financieros que se presentan en la Cuenta Pública se elaboraron en apego a los criterios Establecidos en la Ley General de Contabilidad Gubernamental (LGCC), publicada en el Diario Oficial de la Federación el 31 de diciembre del 2008, así como a lo establecido en las

---

---

Normas Contables y Lineamientos para la emisión de estados financieros, emitidos por el órgano de coordinación para la Armonización de la Contabilidad Gubernamental, en este caso el Consejo Nacional de Armonización Contable (CONAC).

La normatividad aplicada para el reconocimiento, valuación y revelación para el registro de los bienes muebles e inmuebles es el postulado básico de valuación por lo que el registro es al costo de histórico y en moneda nacional.

Así mismo en la preparación de la información financiera se observó la aplicación de los postulados contenidos en el acuerdo por el que se emiten los Postulados Básicos de Contabilidad Gubernamental del CONAC y que son:

1. Sustancia Económica
2. Entes Públicos
3. Existencia Permanente
4. Revelación Suficiente
5. Importancia Relativa
6. Registro e integración Presupuestaria
7. Consolidación de la Información Financiera
8. Devengo Contable
9. Valuación
10. Dualidad Económica
11. Consistencia

A partir del ejercicio 2012 se ha incorporado en la contabilidad del Estado el registro de los momentos contables tanto de los ingresos como de los egresos,

---

---



---

---

siendo importante mencionar que para el proceso de transición a la base devengado, y en virtud de la complejidad de la operación de la entidad, la cual no hace posible el registro consecutivo de los momentos contables, se aplicó el criterio de registrar simultáneamente los momentos del ingreso y del gasto que no pudieran ser separados por inoperatividad técnica.

En este mismo sentido cabe aclarar que el avance en la implementación de la nueva normatividad en materia de contabilidad gubernamental se estima a la fecha en un 75%, no obstante se sigue trabajando para alcanzar las máximas que establece la normatividad aludida.

### **Políticas de Contabilidad Significativas**

La información que se presenta en los estados financieros aún no ha sido revaluada en virtud de que la CONAC no ha emitido los lineamientos y el método para tal efecto.

Las provisiones de recursos destinados para el gasto de inversión se efectúan en base al contrato y el plazo de ejecución de las obras toda vez que estos pueden no coincidir con el ejercicio fiscal de la Entidad.

Las únicas reclasificaciones efectuadas en el ejercicio han sido por cambios en la codificación, lo cual no repercute en la razonabilidad de los estados financieros que se presentan.

---

---

## **Posición en Moneda Extranjera y Protección por Riesgo Cambiario**

No aplica derivado de que no se cuenta con activos en moneda extranjera.

## **Fideicomisos, Mandatos y Análogos**

Listado de fideicomisos que tienen presupuesto asignado por ramo administrativo que los reporta.

### Secretaría de Desarrollo Económico

- Fideicomiso Centro de Congresos y Convenciones World Trade Center Morelos
- Fideicomiso Ejecutivo del Fondo de Competitividad y Promoción del Empleo
- Fideicomiso del Fondo de Desarrollo Empresarial y Promoción de la Inversión del Estado de Morelos

### Secretaría de Turismo

- Fideicomiso Lago de Tequesquitengo
- Fideicomiso Turismo Morelos
- Fideicomiso Balneario Agua Hedionda

## **Reporte de la Recaudación**

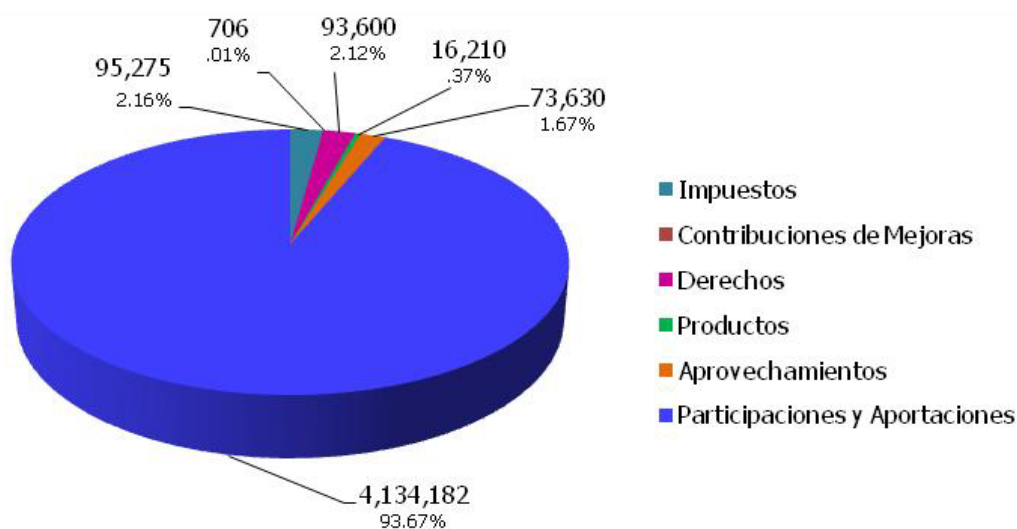
Al cierre del primer trimestre del ejercicio fiscal 2012 se han obtenido ingresos totales por la cantidad de 4 mil 413 millones 603 mil pesos, de los cuales 95 millones 275

---

---

mil pesos corresponden a Impuestos, 706 mil a Contribuciones de mejoras, 93 millones 600 mil a Derechos, 16 millones 210 mil pesos a Productos, 73 millones 630 a Aprovechamientos y 4,134 millones 182 mil a Participaciones y Aportaciones. En la gráfica 1 se muestra la distribución porcentual de los ingresos totales del periodo por Clasificador por Rubro de Ingreso (CRI).

INGRESOS TOTALES  
DEL 1° DE ENERO AL 31 DE MARZO DE 2012  
(MILES DE PESOS)  
%

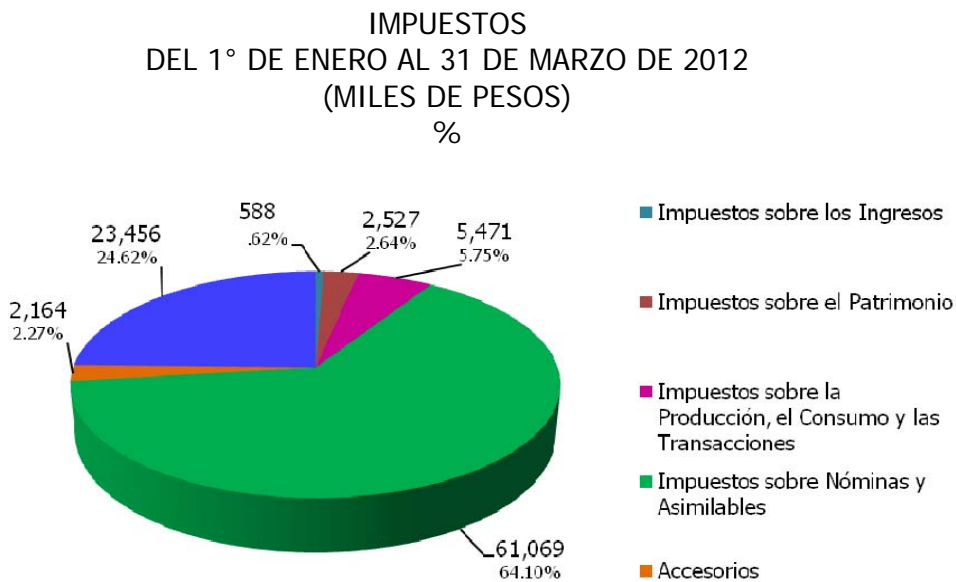


En el rubro de Impuestos el concepto más representativo es el Impuesto sobre Nóminas del cual se obtuvieron ingresos por un total de 61 millones 69 mil pesos, estando en segundo lugar el Impuesto del 25%

---

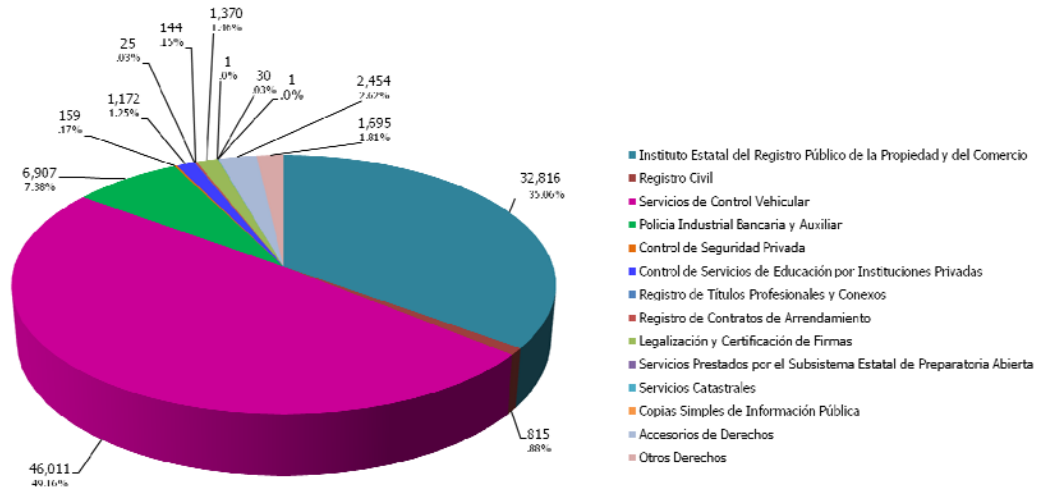
---

adicional con un importe de 23 millones 456 mil pesos; mientras que del Impuesto sobre Tenencia o Uso de Vehículos se recaudaron únicamente 2 millones 527 mil pesos derivado de la eliminación de este impuesto en el Estado. En la gráfica 3 se muestra la distribución porcentual por concepto del rubro de Impuestos.



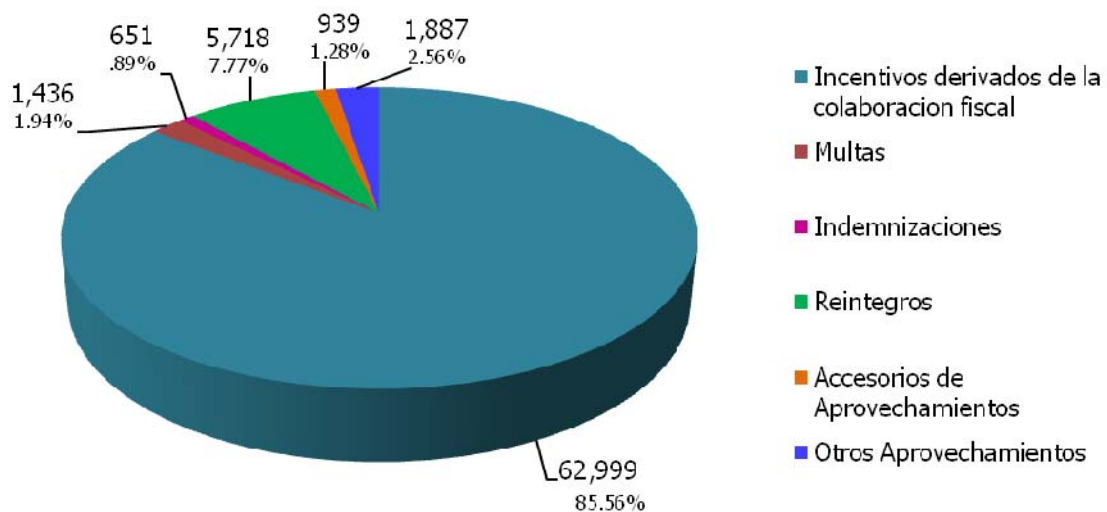
Por lo que toca al rubro de Derechos los conceptos más relevantes son los generados por servicios de control vehicular con 46 millones 11 mil pesos y los del Instituto Estatal del Registro Público de la Propiedad y el Comercio por un total de 32 millones 816 mil pesos, tal como se puede apreciar en la gráfica que se presenta.

**DERECHOS**  
**DEL 1° DE ENERO AL 31 DE MARZO DE 2012**  
**(MILES DE PESOS)**  
 %



Dentro del rubro de Aprovechamientos el 85.96% de la recaudación fue por Incentivos derivados de la colaboración fiscal con un importe de 62 millones 999 miles de pesos seguido de los reintegros con 5 millones 718 mil pesos tal como se aprecia en la gráfica.

**APROVECHAMIENTOS**  
**DEL 1° DE ENERO AL 31 DE MARZO DE 2012**  
**(MILES DE PESOS)**  
 %

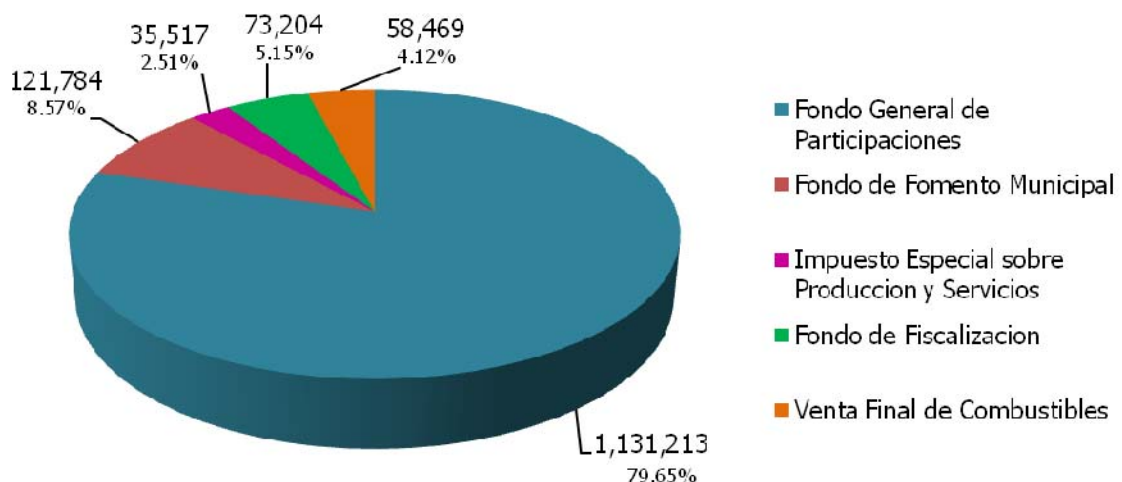


---

---

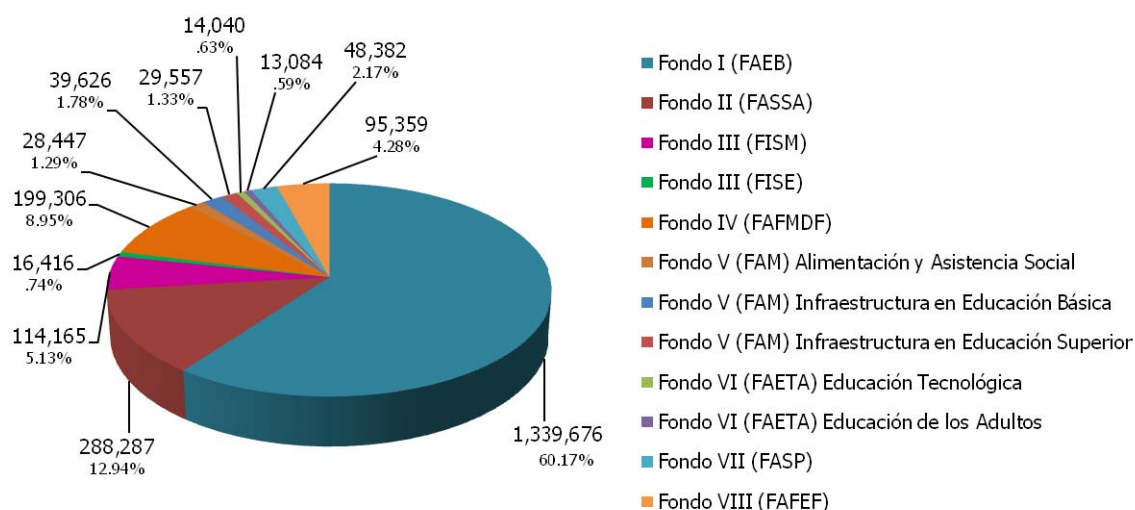
En el periodo que se informa, se recibieron recursos de la Federación dentro del rubro de Participaciones, por un total de 1,420 millones 187 mil pesos. El monto total de las Participaciones Federales se integra por el Fondo General de Participaciones, del cual se recibieron 1,131 millones 213 mil pesos; el Fondo de Fomento Municipal cuyo monto recibido fue de 121 millones 784 mil pesos, el Impuesto Especial Sobre Producción y Servicios, concepto por el cual se recibieron 35 millones 517 mil pesos. También se ubican en el mismo rubro el Fondo de Fiscalización y la Venta Final de Combustible con 73 millones 204 mil pesos y 58 millones 469 mil pesos recaudados.

PARTICIPACIONES  
DEL 1° DE ENERO AL 31 DE MARZO DE 2012  
(MILES DE PESOS)  
%



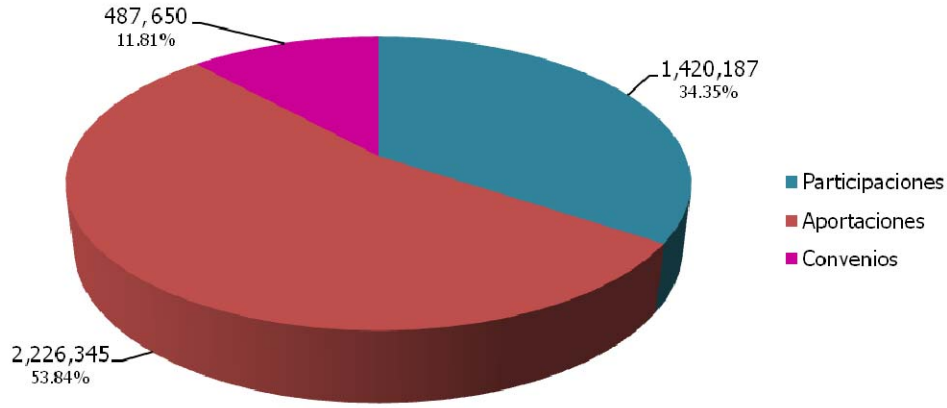
El renglón de Aportaciones se encuentran los ocho fondos que integran el Ramo 33, y sobresale el correspondiente al Fondo I de Aportaciones para la Educación Básica y Normal, del cual se registraron ingresos por un total de 1,339 millones 511 mil pesos, seguido del Fondo II de Aportaciones para los Servicios d Salud por 287 millones 947 miles de pesos. En la gráfica siguiente se muestran los importes que se recibieron por cada uno de los fondos que integran el Ramo 33 en el primer trimestre.

RAMO 33 POR FONDO  
DEL 1° DE ENERO AL 31 DE MARZO DE 2012  
(MILES DE PESOS)  
%



También es importante destacar que se recibieron recursos por Convenios federales por un monto de 487 millones 650 mil pesos, como se aprecia en la gráfica siguiente que contiene la distribución porcentual de los Ingresos del rubro de Participaciones y Aportaciones del periodo, por cada uno de los conceptos que los integran.

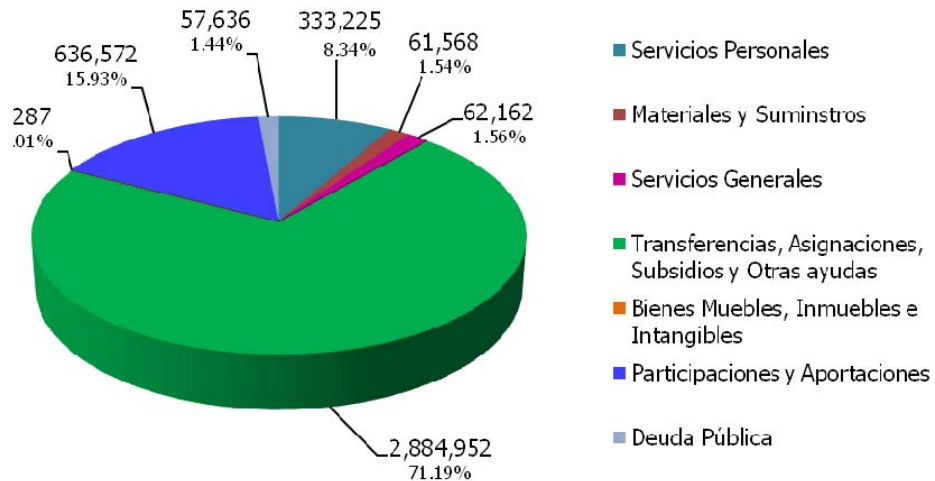
**PARTICIPACIONES Y APORTACIONES  
DEL 1° DE ENERO AL 31 DE MARZO DE 2012  
(MILES DE PESOS)  
%**



**Avance del Ejercicio del Presupuesto de Egresos**

Durante el primer trimestre del ejercicio 2012 el presupuesto total ejercido por el Gobierno del Estado ascendió a la cantidad de 3,996 millones 401 mil pesos distribuido en los diversos capítulos del gasto como se muestra en la siguiente gráfica.

**EGRESOS TOTALES  
DEL 1° DE ENERO AL 31 DE MARZO DE 2012  
(MILES DE PESOS)  
%**



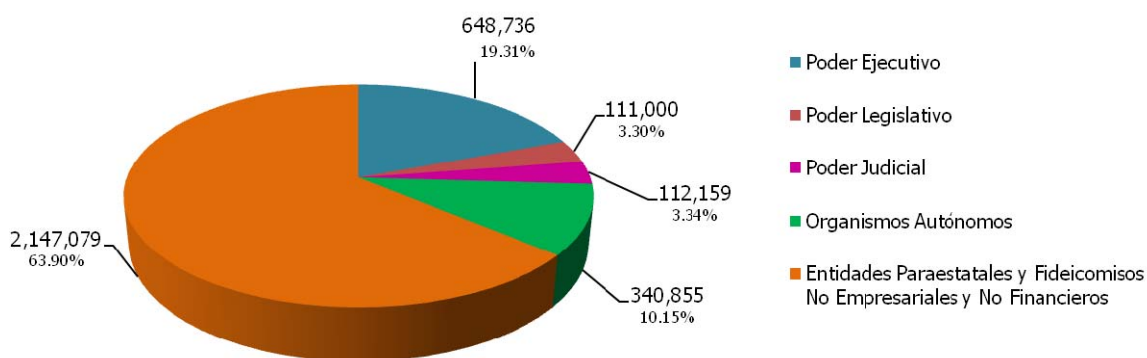


---

---

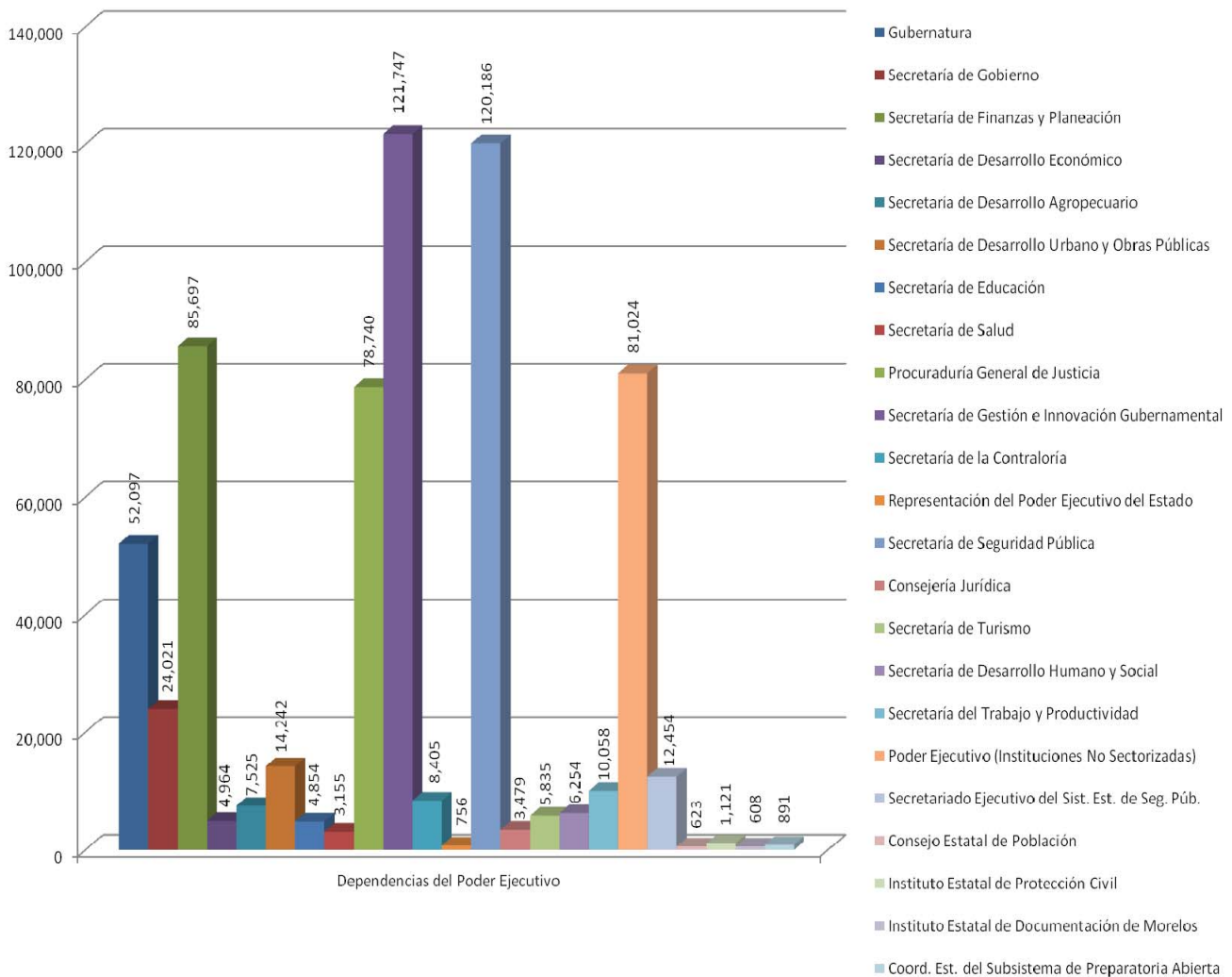
El gasto del Poder Ejecutivo ascendió a 648 millones 736 mil pesos, asimismo se transfirieron recursos al Poder Legislativo por un total de 111 millones pesos; al Poder Judicial un total de 112 millones 159 mil pesos. Asimismo, se realizaron transferencias a organismos autónomos por 340 millones 855 mil pesos, y a entidades paraestatales y fideicomisos de la acuerdo a la siguiente gráfica. Dentro de los reportes que se integran en la cuenta pública, está el relativo a la clasificación administrativa del gasto, en el cual se muestran las dependencias y entidades que ejercen directamente el gasto. En las siguientes gráficas se pueden apreciar los importes que ejercieron en el primer trimestre cada una de las unidades responsables del gasto que lo ejecutan.

CLASIFICACION ADMINISTRATIVA  
DEL 1° DE ENERO AL 31 DE MARZO DE 2012  
(MILES DE PESOS)  
%



El gasto del Poder Ejecutivo, Legislativo y Judicial en su clasificación administrativa al nivel de dependencia se muestra en la siguiente gráfica.

PODER EJECUTIVO  
DEL 1° DE ENERO AL 31 DE MARZO DE 2012  
(MILES DE PESOS)  
%



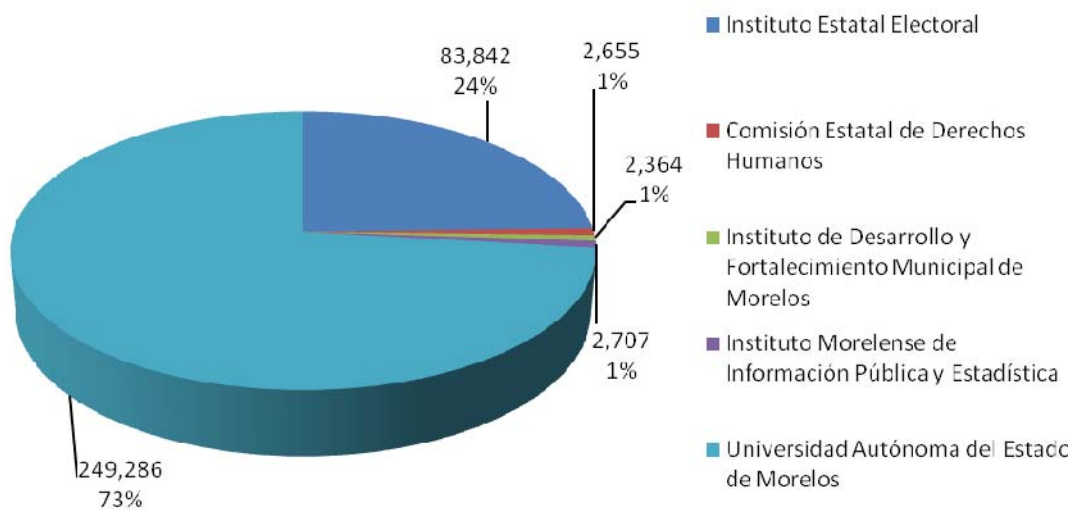
---

---

Dentro del gasto en la clasificación de Organismos Autónomos destacan la Universidad Autónoma del Estado de Morelos con 249 millones 286 mil pesos y el Instituto Estatal Electoral por la cantidad de 83 millones 842 mil pesos.

A la Comisión Estatal de los Derechos Humanos se le transfirieron recursos por un total de 2 millones 655 mil pesos, al Instituto de Desarrollo y Fortalecimiento Municipal de Morelos 2 millones 365 mil pesos y al Instituto Morelense de Información Pública y Estadística 2 millones 707 mil pesos. La gráfica muestra esta distribución.

ORGANISMOS AUTONOMOS  
DEL 1° DE ENERO AL 31 DE MARZO DE 2012  
(MILES DE PESOS)  
%



Los recursos transferidos a los Municipios en este periodo ascienden a la cantidad de 636 millones 572 mil pesos y su distribución se muestra en la siguiente tabla.



**GOBIERNO DEL ESTADO DE MORELOS**  
**TRANSFERENCIAS A MUNICIPIOS**  
**DEL 1° DE ENERO AL 31 DE MARZO DE 2012**  
**(MILES DE PESOS)**

ENE - MZO 2012	
MUNICIPIOS	
Amacuzac	11,115
Atlatlahucan	10,683
Axochiapan	17,452
Ayala	26,224
Coatlán del Río	8,865
Cuatla	46,908
Cuernavaca	96,085
Emiliano Zapata	25,755
Huitzilac	9,179
Jantetelco	9,985
Jiutepec	49,671
Jojutla	16,749
Jonacatepec	10,025
Mazatepec	7,939
Miacatlán	12,273
Ocuituco	12,052
Puente de Ixtla	24,723
Temixco	32,573
Tepalcingo	14,048
Tepoztlán	15,670
Tetecala	7,890
Tetela del Volcán	14,208
Tlalnepantla	8,793
Tlaltizapán	17,175
Tlaquiltenango	13,150
Tlayacapan	9,724
Totolapan	9,577
Xochitepec	21,165
Yautepec	28,821
Yecapixtla	17,523
Zacatepec	11,659
Zacualpan de Amilpas	8,472
Temoac	10,441
	<b>636,572</b>

---

---

## **Información sobre la Deuda y el Reporte Analítico de la Deuda**

Para el pago de la deuda se destinaron recursos por la cantidad de 57 millones 636 mil pesos. Del total ejercido en el periodo, 18 millones 479 mil pesos se destinaron a la amortización de capital; 22 millones 640 mil pesos para el pago del servicio de la deuda, 16 millones 517 mil pesos se destinaron a los Fondos de Reserva.

El ente público cuenta con tres créditos bancarios:

- Con BBVA Bancomer, crédito contratado en octubre de 2005 por 220 millones de pesos a una tasa  $TIIE+0.7$  con fecha de vencimiento al 31 de octubre de 2015.
- Con BBVA Bancomer, crédito contratado en julio de 2011 por 750 millones de pesos a una tasa  $TIIE+0.95$  con fecha de vencimiento al 31 de julio de 2026.
- Con Banamex, crédito contratado en septiembre de 2011 por 750 millones de pesos a una tasa  $TIIE+0.95$  con fecha de vencimiento al 25 de diciembre de 2026.



GOBIERNO DEL ESTADO  
DE MORELOS

GOBIERNO DEL ESTADO DE MORELOS  
 REPORTE ANALITICO DE LA DEUDA PUBLICA  
 POR EL PERIODO DEL 1° DE ENERO AL 31 DE MARZO DE 2012  
 (MILES DE PESOS)

ACREEDOR	OBJETO O DESTINO	Nº. DE INSCRIPCIÓN DE LA S.H.C.P.	TASA DE INTERES CONTRATADA	FECHA DE VENCIMIENTO	IMPORTE ORIGINAL	SALDO POR PAGAR	INTERESES PAGADOS	FONDOS DE RESERVA	OTROS GASTOS DE LA DEUDA
BBVA BANCOMER					970,000	810,493	11,883	-	-
	ADQUISICION DE DERECHO DE VIA DE LOS TRAMOS CARRETEROS QUE COMPRENDEN LA CONTINUACION DE LA AUTOPISTA SIGLO XXI Y QUE PASARAN A FORMAR PARTE DE LA RESERVA TERRITORIAL DEL ESTADO.	251 / 2005	TIE + 0.70	30/10/2015	220,000	82,982	1,204		
	REALIZACION DE INVERSIONES PUBLICAS PRODUCTIVAS EN MATERIAS DIVERSAS.	274 / 2011	TIE + 0.95	31/07/2026	750,000	727,511	10,679		
BANAMEX					750,000	750,000	10,757	16,118	-
	REALIZACION DE INVERSION PUBLICA PRODUCTIVA.	655 / 2011	TIE + 0.95	25/12/2026	750,000	750,000	10,757		
	CREACION DEL FONDO DE RESERVA.							16,118	
FITCH MEXICO S.A. DE C.V.					-	-	-	-	398
<b>TOTALES:</b>					<b>1,720,000</b>	<b>1,560,493</b>	<b>22,640</b>	<b>16,118</b>	<b>398</b>

---

---

## **Calificaciones otorgadas**

El Gobierno del Estado de Morelos es evaluado por dos agencias calificadoras que son Fitch Ratings y Moody´s de México.

De acuerdo a los créditos descritos en el punto anterior, el primer crédito es evaluado por FitchRatings y Moody´s de México y tiene una calificación de AA+ que significa "Muy Alta Calidad Crediticia".

El crédito con Banamex es evaluado únicamente por por FitchRatings y tiene una calificación de AA+ que significa "Muy Alta Calidad Crediticia".

Las razones que han influido para obtener esta calificación han sido entre otras:

- Bajos niveles de deuda y de servicio de la deuda
- Resultados fiscales balanceados
- Sólidas prácticas de administración y gobierno interno.

### **Eventos Posteriores al Cierre**

No existen eventos posteriores ocurridos en el período posterior al que se informa que afectan económicamente al Estado y que no se conocían a la fecha de cierre d3l periodo que se informa.

### **Partes Relacionadas**

Se manifiesta que no existen partes relacionadas que pudieran ejercer influencia significativa sobre la toma de decisiones financieras y operativas.

### **Responsabilidad sobre la Presentación Razonable de los Estados Financieros**

Bajo protesta de decir verdad declaramos que los Estados Financieros y sus notas, son razonablemente correctos y son responsabilidad del emisor.

---

---

---

---

# Estado del Ejercicio de los Ingresos

Estado del Ejercicio de los Ingresos por Rubro

Estado de los Ingresos por clase





GOBIERNO DEL ESTADO  
DE MORELOS

GOBIERNO DEL ESTADO DE MORELOS  
ESTADO ANALITICO DE INGRESOS PRESUPUESTALES  
POR EL PERIODO DEL 1° DE ENERO AL 31 DE MARZO DE 2012  
(MILES DE PESOS)

FUENTE DEL INGRESO		LEY DE INGRESOS ESTIMADA	MODIFICADO	DEVENGADO	RECAUDADO	AVANCE DE RECAUDACION RECAUDACION / ESTIMACION
I	IMPUESTOS	117,010	118,400	104,516	95,275	81.42
II	CONTRIBUCIONES DE MEJORA	-	-	706	706	-
III	DERECHOS	109,736	111,770	104,981	93,600	85.30
IV	CONTRIBUCIONES NO COMPRENDIDAS EN LAS FRACCIONES ANTERIORES, CAUSADAS EN EJERCICIOS FISCALES ANTERIORES	-	-	-	-	-
V	PRODUCTOS	8,921	8,921	16,399	16,210	181.71
VI	APROVECHAMIENTOS	47,185	43,761	80,528	73,630	156.05
VII	PARTICIPACIONES Y APORTACIONES	4,140,918	4,361,782	4,135,784	4,134,182	99.84
ESTADO ANALITICO DE INGRESOS POR FUENTE DE CONTRIBUCION		4,423,770	4,644,634	4,442,914	4,413,603	99.77
TRIBUTARIOS		ESTIMACION ANUAL	MODIFICADO	DEVENGADO	RECAUDADO	AVANCE DE RECAUDACION
IMPUESTOS SOBRE LOS INGRESOS		482	482	588	588	121.99
IMPUESTOS SOBRE EL PATRIMONIO		542	542	2,677	2,527	466.24
IMPUESTOS SOBRE LA PRODUCCION, EL CONSUMO Y LAS TRANSACCIONES		4,331	4,331	6,392	5,471	126.32
IMPUESTOS SOBRE NOMINAS Y ASIMILABLES		83,729	83,729	66,404	61,069	72.94
ACCESORIOS		-	-	2,281	2,164	-
OTROS IMPUESTOS		27,926	27,926	26,174	23,456	83.99
SUBTOTAL TRIBUTARIOS		117,010	118,400	104,516	95,275	81.42
NO TRIBUTARIOS		ESTIMACION ANUAL	MODIFICADO	DEVENGADO	RECAUDADO	AVANCE DE RECAUDACION
I	DERECHOS	109,736	111,770	104,981	93,600	85.30
II	PRODUCTOS	8,921	8,921	16,399	16,210	181.71
III	APROVECHAMIENTOS	47,185	43,761	80,528	73,630	156.05
IV	CONTRIBUCIONES DE MEJORAS	-	-	706	706	-
SUBTOTAL NO TRIBUTARIOS		165,842	164,452	202,614	184,146	111.04
TOTALES		282,852	282,852	307,130	279,421	98.79



GOBIERNO DEL ESTADO  
DE MORELOS

GOBIERNO DEL ESTADO DE MORELOS  
ESTADO ANALITICO DE INGRESOS PRESUPUESTALES  
POR EL PERIODO DEL 1° DE ENERO AL 31 DE MARZO DE 2012  
(MILES DE PESOS)

FUENTE DEL INGRESO	LEY DE INGRESOS ESTIMADA	MODIFICADO	DEVENGADO	RECAUDADO	AVANCE DE RECAUDACION RECAUDACION / ESTIMACION
<b>IMPUESTOS</b>	<b>117,010</b>	<b>118,400</b>	<b>104,516</b>	<b>95,275</b>	<b>81.42</b>
IMPUESTOS SOBRE LOS INGRESOS	482	482	588	587	121.78
ESPECTACULOS	29	29	14	13	-
LOTERIAS, RIFAS Y SORTEOS	453	453	574	574	126.71
IMPUESTOS SOBRE EL PATRIMONIO	542	542	2,677	2,527	466.24
TENENCIA O USO DE VEHICULOS	542	542	2,677	2,527	466.24
IMPUESTO SOBRE LA PRODUCCION, EL CONSUMO Y LAS TRANSACCIONES	4,331	4,331	6,392	5,472	126.34
1% S/ADQ. DE BIENES MUEBLES	1,363	1,363	3,924	3,564	261.48
2% AL HOSPEDAJE	2,826	2,826	2,368	1,814	64.19
BALNEARIOS	142	142	100	94	66.20
IMPUESTOS SOBRE NOMINAS Y ASIMILABLES	83,729	83,729	66,404	61,069	72.94
IMPUESTOS SOBRE NOMINA	83,729	83,729	66,404	61,069	72.94
ACCESORIOS DE IMPUESTOS	-	1,390	2,281	2,164	-
RECARGOS	-	1,390	1,831	1,739	-
HONORARIOS POR NOTIFICACION	-	-	450	425	-
OTROS IMPUESTOS	27,926	27,926	26,174	23,456	83.99
25% ADICIONAL	27,926	27,926	26,174	23,456	83.99
<b>CONTRIBUCIONES DE MEJORAS</b>	<b>-</b>	<b>-</b>	<b>706</b>	<b>706</b>	<b>-</b>
CONTRIBUCIONES DE MEJORAS POR OBRAS PUBLICAS	-	-	706	706	-
<b>DERECHOS</b>	<b>109,736</b>	<b>111,770</b>	<b>104,981</b>	<b>93,600</b>	<b>85.30</b>
DERECHOS POR PRESTACION DE SERVICIOS	109,712	109,712	99,538	89,451	81.53
DEL REGISTRO PUBLICO DE LA PROPIEDAD Y DEL COMERCIO	41,822	41,822	36,459	32,816	78.47
SERVICIOS DE ARCHIVO Y NOTARIALES	22	22	33	-	0.00
REGISTRO CIVIL	767	767	927	815	106.26
SERVICIOS DE CONTROL VEHICULAR	51,427	51,427	50,952	46,011	89.47
POLICIA INDUSTRIAL, BANCARIA Y AUXILIAR	6,482	6,482	8,012	6,907	106.56
CONTROL DE SEGURIDAD PRIVADA	86	86	169	159	184.88
CONTROL DE SERVICIOS DE EDUCACION POR INSTITUCIONES PRIVADAS	1,011	1,011	1,314	1,172	115.92
REGISTRO DE TITULOS PROFESIONALES Y CONEXOS	7	7	28	25	357.14
REGISTRO DE CONTRATOS DE ARRENDAMIENTO	167	167	154	144	86.23
LEGALIZACION Y CERTIFICACION DE FIRMAS	880	880	1,454	1,370	155.68
SERV. PRESTADOS POR EL SUBSISTEMA ESTATAL DE PREPARATORIA ABIERTA	3	3	1	1	33.33
SERVICIOS DE LA COMISION ESTATAL DEL AGUA Y MEDIO AMBIENTE	4,809	4,809	0	0	0.00
SERVICIOS DE VERIFICACION VEHICULAR	2,229	2,229	0	0	0.00
SERVICIOS CATASTRALES	-	-	32	30	-
SERVICIOS CATASTRALES	-	-	32	30	-
COPIAS SIMPLES DE INFORMACION PUBLICA	-	-	3	1	-
ACCESORIOS DE DERECHOS	-	1,770	2,610	2,454	-
RECARGOS	-	1,770	2,528	2,379	-
HONORARIOS POR NOTIFICACION	-	-	82	75	-
OTROS DERECHOS	24	288	2,833	1,695	7,062.50
OTROS NO ESPECIFICADOS	24	288	2,833	1,695	7,062.50
<b>PRODUCTOS DE TIPO CORRIENTE</b>	<b>8,921</b>	<b>8,921</b>	<b>16,399</b>	<b>16,210</b>	<b>181.71</b>
PROD. DERIV. DEL USO Y APROV. DE BIENES NO SUJETOS A REG. DE DOM. PUB.	8,921	8,921	16,399	16,210	181.71
<b>APROVECHAMIENTOS DE TIPO CORRIENTE</b>	<b>47,185</b>	<b>43,761</b>	<b>80,528</b>	<b>73,630</b>	<b>156.05</b>
INCENTIVOS DERIVADOS DE LA COLABORACION FISCAL	42,235	40,144	64,949	62,999	-
MULTAS	693	2,168	1,536	1,436	207.22
INDEMNIZACIONES	-	-	651	651	-
REINTEGROS	-	-	6,850	5,718	-
ACCESORIOS DE APROVECHAMIENTOS	667	667	991	939	140.78
OTROS APROVECHAMIENTOS	3,590	782	5,551	1,887	52.56
<b>PARTICIPACIONES Y APORTACIONES</b>	<b>4,140,918</b>	<b>4,361,782</b>	<b>4,135,784</b>	<b>4,134,182</b>	<b>99.84</b>
PARTICIPACIONES	1,726,072	1,726,072	1,421,856	1,420,187	82.28
FONDO GENERAL DE PARTICIPACIONES	1,441,170	1,441,170	1,131,213	1,131,213	78.49
FONDO DE FOMENTO MUNICIPAL	105,904	105,904	121,784	121,784	114.99
IMPUESTO ESPECIAL SOBRE PRODUCCION Y SERVICIOS	27,312	27,312	35,517	35,517	130.04
FONDO DE FISCALIZACION	71,773	71,773	73,204	73,204	101.99
VENTA FINAL DE COMBUSTIBLE	79,913	79,913	60,138	58,469	73.17
APORTACIONES	1,890,207	2,184,619	2,226,275	2,226,345	-
RAMO 33 F-I: FAEB	1,170,490	1,339,511	1,339,511	1,339,511	-
INTERESES DEL RAMO 33 F-I: FAEB	-	-	165	165	-
RAMO 33 F-II: FASSA	274,317	268,630	287,947	287,947	-
INTERESES DEL RAMO 33 F-II: FASSA	-	-	341	340	-
RAMO 33 F-III: FISM	152,967	152,967	114,165	114,165	-
RAMO 33 F-III: FISE	-	21,096	15,745	15,745	-
INTERESES DEL RAMO 33 F-III: FISE	-	-	593	671	-



GOBIERNO DEL ESTADO  
DE MORELOS

GOBIERNO DEL ESTADO DE MORELOS  
ESTADO ANALITICO DE INGRESOS PRESUPUESTALES  
POR EL PERIODO DEL 1° DE ENERO AL 31 DE MARZO DE 2012  
(MILES DE PESOS)

FUENTE DEL INGRESO	LEY DE INGRESOS ESTIMADA	MODIFICADO	DEVENGADO	RECAUDADO	AVANCE DE RECAUDACION RECAUDACION / ESTIMACION
RAMO 33 F-IV: FAFMDF	198,843	198,840	199,306	199,306	-
INTERESES DEL RAMO 33 F-IV: FAFMDF	-	-	-	-	-
RAMO 33 F-V: FAM ALIMENTACION Y ASISTENCIA SOCIAL	28,446	35,178	28,337	28,337	-
INTERESES DEL RAMO 33 F-V: FAM ALIMENTACION Y ASISTENCIA SOCIAL	-	-	110	110	-
RAMO 33 F-V: FAM INFRAESTRUCTURA DE EDUCACION BASICA	-	-	39,291	39,291	-
INTERESES DEL RAMO 33 F-V: FAM INFRAEST. DE EDUCACION BASICA	-	-	435	335	-
RAMO 33 F-V: FAM INFRAESTRUCTURA DE EDUCACION SUPERIOR	-	-	29,253	29,253	-
INTERESES DEL RAMO 33 F-V: FAM INFRAEST. DE EDUCACION SUPERIOR	-	-	204	304	-
RAMO 33 F-VI: FAETA EDUCACION TECNOLOGICA	13,161	14,318	14,031	14,031	-
INTERESES DEL RAMO 33 F-VI: FAETA EDUCACION TECNOLOGICA	-	-	9	9	-
RAMO 33 F-VI: FAETA EDUCACION DE LOS ADULTOS	11,478	12,740	13,048	13,048	-
INTERESES DEL RAMO 33 F-VI: FAETA EDUCACION DE LOS ADULTOS	-	-	36	36	-
RAMO 33 F-VII: FASP	-	47,703	47,400	47,400	-
INTERESES DEL RAMO 33 F-VII: FASP	-	-	989	982	-
RAMO 33 F-VIII: FAFEF	40,505	93,636	94,664	94,664	-
INTERESES DEL RAMO 33 F-VIII: FAFEF	-	-	695	695	-
CONVENIOS	524,639	451,091	487,653	487,650	-
<b>ESTADO ANALITICO DE INGRESOS POR FUENTE DE CONTRIBUCION</b>	<b>4,423,770</b>	<b>4,644,634</b>	<b>4,442,914</b>	<b>4,413,603</b>	<b>99.77</b>

---

---

# Estado del Ejercicio del Presupuesto de Egresos

Estado del Ejercicio del Presupuesto de  
Egresos por Capitulo

Estado del Ejercicio del Presupuesto de  
Egresos por Concepto

Estado del Ejercicio del Presupuesto de  
Egresos por Partida Genérica

Estado del Ejercicio del Presupuesto de  
Egresos por Específica

Estado del Ejercicio del Presupuesto de  
Egresos por Clasificación  
Administrativa

---

---

GOBIERNO DEL ESTADO DE MORELOS  
ESTADO DEL EJERCICIO DEL PRESUPUESTO DE EGRESOS POR CAPITULO DEL GASTO  
POR EL PERIODO DEL 1° DE ENERO AL 31 DE MARZO DE 2012  
(MILES DE PESOS)

CAPITULO DEL GASTO	EJERCICIO DEL PRESUPUESTO	PRESUPUESTO DE EGRESOS APROBADO	AMPLIACIONES / (REDUCCIONES)	PRESUPUESTO VIGENTE	COMPROMETIDO	PRESUPUESTO DISPONIBLE PARA COMPROMETER	DEVENGADO	COMPROMETIDO NO DEVENGADO	PRESUPUESTO SIN DEVENGAR	EJERCIDO	PAGADO	CUENTAS POR PAGAR (DEUDA)
		A	B	C	D	C - D	E	D - E	C - E	F	G	F - G
1 0 0 0	Servicios personales	388,318	39,061	427,379	333,225	94,154	333,225	-	94,154	333,225	333,225	-
2 0 0 0	Materiales y suministros	58,896	(2,143)	56,753	61,568	(4,815)	61,568	-	(4,815)	61,568	61,568	-
3 0 0 0	Servicios generales	82,905	(4,246)	78,659	62,162	16,497	62,162	-	16,497	62,162	62,162	-
4 0 0 0	Transferencias, asignaciones, subsidios y otras ayudas	2,969,431	1,737,240	4,706,671	2,844,952	1,861,720	2,844,952	-	1,861,720	2,844,952	2,844,952	-
5 0 0 0	Bienes muebles, inmuebles e intangibles	5,000	10	5,010	287	4,723	287	-	4,723	287	287	-
6 0 0 0	Inversión Pública	-	-	-	-	-	-	-	-	-	-	-
8 0 0 0	Participaciones y aportaciones	672,553	144,970	817,523	636,571	180,952	636,571	-	180,952	636,571	636,571	-
9 0 0 0	Deuda pública	60,954	-	60,954	57,635	3,319	57,635	-	3,319	57,635	57,635	-
<b>SUMAN LOS EGRESOS:</b>		<b>4,238,057</b>	<b>1,914,892</b>	<b>6,152,949</b>	<b>3,996,400</b>	<b>2,156,549</b>	<b>3,996,400</b>	<b>-</b>	<b>2,156,549</b>	<b>3,996,400</b>	<b>3,996,400</b>	<b>-</b>

GOBIERNO DEL ESTADO DE MORELOS  
ESTADO DEL EJERCICIO DEL PRESUPUESTO DE EGRESOS POR CONCEPTO DEL GASTO  
POR EL PERIODO DEL 1° DE ENERO AL 31 DE MARZO DE 2012  
(MILES DE PESOS)

CAPITULO DEL GASTO	EJERCICIO DEL PRESUPUESTO	PRESUPUESTO DE EGRESOS APROBADO	AMPLIACIONES / (REDUCCIONES)	PRESUPUESTO VIGENTE	COMPROMETIDO	PRESUPUESTO DISPONIBLE PARA COMPROMETER	DEVENGADO	COMPROMETIDO NO DEVENGADO	PRESUPUESTO SIN DEVENGAR	EJERCIDO	PAGADO	CUENTAS POR PAGAR (DEUDA)
		A	B	C	D	C - D	E	D - E	C - E	F	G	F - G
<b>1 0 0 0</b>	<b>Servicios personales</b>	<b>388,318</b>	<b>39,061</b>	<b>427,379</b>	<b>333,225</b>	<b>94,154</b>	<b>333,225</b>	-	<b>94,154</b>	<b>333,225</b>	<b>333,225</b>	-
1 1 0 0	Remuneraciones al personal de carácter permanente	135,332	8,806	144,138	125,414	18,724	125,414	-	18,724	125,414	125,414	-
1 2 0 0	Remuneraciones al personal de carácter transitorio	3,137	1,188	4,325	1,843	2,482	1,843	-	2,482	1,843	1,843	-
1 3 0 0	Remuneraciones adicionales y especiales	133,344	17,906	151,250	122,915	28,335	122,915	-	28,335	122,915	122,915	-
1 4 0 0	Seguridad social	50,892	6,505	57,397	27,801	29,596	27,801	-	29,596	27,801	27,801	-
1 5 0 0	Otras prestaciones sociales y económicas	56,511	9,750	66,261	54,074	12,187	54,074	-	12,187	54,074	54,074	-
1 6 0 0	Previsiones	7,102	(4,271)	2,831	-	2,831	-	-	2,831	-	-	-
1 7 0 0	Pago de estímulos a servidores públicos	2,000	(823)	1,177	1,178	(1)	1,178	-	(1)	1,178	1,178	-
<b>2 0 0 0</b>	<b>Materiales y suministros</b>	<b>58,896</b>	<b>(2,143)</b>	<b>56,753</b>	<b>61,568</b>	<b>(4,815)</b>	<b>61,568</b>	-	<b>(4,815)</b>	<b>61,568</b>	<b>61,568</b>	-
2 1 0 0	Materiales de administración, emisión de documentos y artículos of	10,624	(1,212)	9,412	50,441	(41,029)	50,441	-	(41,029)	50,441	50,441	-
2 2 0 0	Alimentos y utensilios	25,167	(7)	25,160	2,192	22,968	2,192	-	22,968	2,192	2,192	-
2 4 0 0	Materiales y artículos de construcción y reparación	1,982	(790)	1,192	101	1,091	101	-	1,091	101	101	-
2 5 0 0	Productos químicos, farmacéuticos y de laboratorio	774	(170)	604	5	599	5	-	599	5	5	-
2 6 0 0	Combustibles, lubricantes y aditivos	16,374	564	16,938	8,754	8,184	8,754	-	8,184	8,754	8,754	-
2 7 0 0	Vestuarios, blancos, prendas de protección y artículos deportivos	681	(31)	650	60	590	60	-	590	60	60	-
2 8 0 0	Materiales y suministros para seguridad	-	8	8	-	8	-	-	8	-	-	-
2 9 0 0	Herramientas, refacciones y accesorios menores	3,294	(505)	2,789	15	2,774	15	-	2,774	15	15	-
<b>3 0 0 0</b>	<b>Servicios generales</b>	<b>82,905</b>	<b>(4,246)</b>	<b>78,659</b>	<b>62,162</b>	<b>16,497</b>	<b>62,162</b>	-	<b>16,497</b>	<b>62,162</b>	<b>62,162</b>	-
3 1 0 0	Servicios básicos	14,994	(187)	14,807	4,440	10,367	4,440	-	10,367	4,440	4,440	-
3 2 0 0	Servicios de arrendamiento	7,272	1,349	8,621	1,798	6,823	1,798	-	6,823	1,798	1,798	-
3 3 0 0	Servicios profesionales, científicos, técnicos y otros servicios	9,656	(534)	9,122	1,128	7,994	1,128	-	7,994	1,128	1,128	-
3 4 0 0	Servicios financieros, bancarios y comerciales	11,293	372	11,665	3,039	8,626	3,039	-	8,626	3,039	3,039	-
3 5 0 0	Servicios de instalación, reparación, mantenimiento y conservación	31,207	(2,068)	29,139	11,764	17,375	11,764	-	17,375	11,764	11,764	-
3 6 0 0	Servicios de comunicación social y publicidad	372	(84)	288	38,894	(38,606)	38,894	-	(38,606)	38,894	38,894	-
3 7 0 0	Servicios de traslado y viáticos	3,570	(1,361)	2,209	603	1,606	603	-	1,606	603	603	-

GOBIERNO DEL ESTADO DE MORELOS  
ESTADO DEL EJERCICIO DEL PRESUPUESTO DE EGRESOS POR CONCEPTO DEL GASTO  
POR EL PERIODO DEL 1° DE ENERO AL 31 DE MARZO DE 2012  
(MILES DE PESOS)

CAPITULO DEL GASTO	EJERCICIO DEL PRESUPUESTO	PRESUPUESTO DE EGRESOS APROBADO	AMPLIACIONES / (REDUCCIONES)	PRESUPUESTO VIGENTE	COMPROMETIDO	PRESUPUESTO DISPONIBLE PARA COMPROMETER	DEVENGADO	COMPROMETIDO NO DEVENGADO	PRESUPUESTO SIN DEVENGAR	EJERCIDO	PAGADO	CUENTAS POR PAGAR (DEUDA)
		A	B	C	D	C - D	E	D - E	C - E	F	G	F - G
3 8 0 0	Servicios oficiales	2,592	(1,665)	927	257	670	257	-	670	257	257	-
3 9 0 0	Otros servicios generales	1,949	(67)	1,882	239	1,643	239	-	1,643	239	239	-
4 0 0 0	<i>Transferencias, asignaciones, subsidios y otras ayudas</i>	<i>2,969,431</i>	<i>1,737,240</i>	<i>4,706,671</i>	<i>2,844,952</i>	<i>1,861,720</i>	<i>2,844,952</i>	<i>-</i>	<i>1,861,720</i>	<i>2,844,952</i>	<i>2,844,952</i>	<i>-</i>
4 1 0 0	Transferencias internas y asignaciones al sector público	619,637	306,852	926,489	703,791	222,699	703,791	-	222,699	703,791	703,791	-
4 2 0 0	Transferencias al resto del sector público	2,040,040	1,316,574	3,356,614	1,918,501	1,438,113	1,918,501	-	1,438,113	1,918,501	1,918,501	-
4 4 0 0	Ayudas sociales	24,604	35,814	60,418	44,936	15,482	44,936	-	15,482	44,936	44,936	-
4 5 0 0	Pensiones y jubilaciones	285,150	78,000	363,150	177,724	185,426	177,724	-	185,426	177,724	177,724	-
5 0 0 0	<i>Bienes muebles, inmuebles e intangibles</i>	<i>5,000</i>	<i>10</i>	<i>5,010</i>	<i>287</i>	<i>4,723</i>	<i>287</i>	<i>-</i>	<i>4,723</i>	<i>287</i>	<i>287</i>	<i>-</i>
5 1 0 0	Mobiliario y equipo de administración	3,000	-	3,000	277	2,723	277	-	2,723	277	277	-
5 4 0 0	Vehículos y equipo de transporte	2,000	-	2,000	-	2,000	-	-	2,000	-	-	-
5 6 0 0	Maquinaria, otros equipos y herramientas	-	10	10	10	-	10	-	-	10	10	-
5 9 0 0	Activos intangibles	-	-	-	-	-	-	-	-	-	-	-
6 0 0 0	<i>Inversión Pública</i>	<i>-</i>	<i>-</i>	<i>-</i>	<i>-</i>	<i>-</i>	<i>-</i>	<i>-</i>	<i>-</i>	<i>-</i>	<i>-</i>	<i>-</i>
6 2 0 0	Inversión Pública	-	-	-	-	-	-	-	-	-	-	-
6 3 0 0	Proyectos productivos y acciones de fomento	-	-	-	-	-	-	-	-	-	-	-
8 0 0 0	<i>Participaciones y aportaciones</i>	<i>672,553</i>	<i>144,970</i>	<i>817,523</i>	<i>636,571</i>	<i>180,952</i>	<i>636,571</i>	<i>-</i>	<i>180,952</i>	<i>636,571</i>	<i>636,571</i>	<i>-</i>
8 1 0 0	Participaciones	672,310	144,970	817,280	636,571	180,709	636,571	-	180,709	636,571	636,571	-
8 5 0 0	Convenios	243	-	243	-	243	-	-	243	-	-	-
9 0 0 0	<i>Deuda pública</i>	<i>60,954</i>	<i>-</i>	<i>60,954</i>	<i>57,635</i>	<i>3,319</i>	<i>57,635</i>	<i>-</i>	<i>3,319</i>	<i>57,635</i>	<i>57,635</i>	<i>-</i>
9 1 0 0	Amortización de la deuda pública	34,597	-	34,597	18,478	16,119	18,478	-	16,119	18,478	18,478	-
9 2 0 0	Intereses de la deuda pública	23,734	-	23,734	22,640	1,094	22,640	-	1,094	22,640	22,640	-
9 4 0 0	Gastos de la deuda pública	2,623	-	2,623	16,517	(13,894)	16,517	-	(13,894)	16,517	16,517	-
9 5 0 0	Costo por coberturas	-	-	-	-	-	-	-	-	-	-	-
<b>SUMAN LOS EGRESOS:</b>		<b>4,238,057</b>	<b>1,914,892</b>	<b>6,152,949</b>	<b>3,996,400</b>	<b>2,156,549</b>	<b>3,996,400</b>	<b>-</b>	<b>2,156,549</b>	<b>3,996,400</b>	<b>3,996,400</b>	<b>-</b>

GOBIERNO DEL ESTADO DE MORELOS  
ESTADO DEL EJERCICIO DEL PRESUPUESTO DE EGRESOS POR PARTIDA GENERICA DEL GASTO  
POR EL PERIODO DEL 1° DE ENERO AL 31 DE MARZO DE 2012  
(MILES DE PESOS)

CAPITULO DEL GASTO	EJERCICIO DEL PRESUPUESTO	PRESUPUESTO DE EGRESOS APROBADO	AMPLIACIONES / (REDUCCIONES)	PRESUPUESTO VIGENTE	COMPROMETIDO	PRESUPUESTO DISPONIBLE PARA COMPROMETER	DEVENGADO	COMPROMETIDO NO DEVENGADO	PRESUPUESTO SIN DEVENGAR	EJERCIDO	PAGADO	CUENTAS POR PAGAR (DEUDA)
		A	B	C	D	C - D	E	D - E	C - E	F	G	F - G
<b>1 0 0 0</b>	<b>Servicios personales</b>	<b>388,318</b>	<b>39,061</b>	<b>427,379</b>	<b>333,225</b>	<b>94,154</b>	<b>333,225</b>	-	<b>94,154</b>	<b>333,225</b>	<b>333,225</b>	-
1 1 0 0	Remuneraciones al personal de carácter permanente	135,332	8,806	144,138	125,414	18,724	125,414	-	18,724	125,414	125,414	-
1 1 3 0	Sueldo Base al personal permanente	135,332	8,806	144,138	125,414	18,724	125,414	-	18,724	125,414	125,414	-
1 2 0 0	Remuneraciones al personal de carácter transitorio	3,137	1,188	4,325	1,843	2,482	1,843	-	2,482	1,843	1,843	-
1 2 1 0	Honorarios Asimilables a salrios	671	(306)	365	-	365	-	-	365	-	-	-
1 2 2 0	Sueldo Base al personal eventual	2,466	1,494	3,960	1,843	2,117	1,843	-	2,117	1,843	1,843	-
1 3 0 0	Remuneraciones adicionales y especiales	133,344	17,906	151,250	122,915	28,335	122,915	-	28,335	122,915	122,915	-
1 3 1 0	Primas por años de servicios efectivos prestados	6,365	1,015	7,380	4,432	2,948	4,432	-	2,948	4,432	4,432	-
1 3 2 0	Primas de vacaciones, dominical y gratificación de fin de año	90,641	3,985	94,626	83,455	11,171	83,455	-	11,171	83,455	83,455	-
1 3 3 0	Horas extraordinarias	70	238	308	308	-	308	-	-	308	308	-
1 3 4 0	Compensaciones	36,268	12,668	48,936	34,720	14,216	34,720	-	14,216	34,720	34,720	-
1 4 0 0	Seguridad social	50,892	6,505	57,397	27,801	29,596	27,801	-	29,596	27,801	27,801	-
1 4 1 0	Aportaciones de seguridad social	40,156	5,265	45,421	21,596	23,825	21,596	-	23,825	21,596	21,596	-
1 4 2 0	Aportaciones a fondos de vivienda	4,640	1,048	5,688	4,132	1,556	4,132	-	1,556	4,132	4,132	-
1 4 4 0	Aportaciones para seguros	6,096	192	6,288	2,073	4,215	2,073	-	4,215	2,073	2,073	-
1 5 0 0	Otras prestaciones sociales y económicas	56,511	9,750	66,261	54,074	12,187	54,074	-	12,187	54,074	54,074	-
1 5 2 0	Indemnizaciones	1,995	2,594	4,589	2,342	2,247	2,342	-	2,247	2,342	2,342	-
1 5 4 0	Prestaciones contractuales	7,231	16	7,247	4,523	2,724	4,523	-	2,724	4,523	4,523	-
1 5 9 0	Otras prestaciones sociales y económicas	47,285	7,140	54,425	47,209	7,216	47,209	-	7,216	47,209	47,209	-
1 6 0 0	Previsiones	7,102	(4,271)	2,831	-	2,831	-	-	2,831	-	-	-
1 6 1 0	Previsiones de carácter laboral, económica y de seguridad social	7,102	(4,271)	2,831	-	2,831	-	-	2,831	-	-	-
1 7 0 0	Pago de estímulos a servidores públicos	2,000	(823)	1,177	1,178	(1)	1,178	-	(1)	1,178	1,178	-
1 7 1 0	Estímulos	2,000	(823)	1,177	1,178	(1)	1,178	-	(1)	1,178	1,178	-
<b>2 0 0 0</b>	<b>Materiales y suministros</b>	<b>58,896</b>	<b>(2,143)</b>	<b>56,753</b>	<b>61,568</b>	<b>(4,815)</b>	<b>61,568</b>	-	<b>(4,815)</b>	<b>61,568</b>	<b>61,568</b>	-
2 1 0 0	Materiales de administración, emisión de documentos y artículos of	10,624	(1,212)	9,412	50,441	(41,029)	50,441	-	(41,029)	50,441	50,441	-
2 1 1 0	Materiales, útiles y equipos menores de oficina	5,514	(671)	4,843	348	4,495	348	-	4,495	348	348	-
2 1 2 0	Materiales y útiles de impresión y reproducción	853	(23)	830	-	830	-	-	830	-	-	-
2 1 3 0	Material estadístico y geográfico	95	(53)	42	-	42	-	-	42	-	-	-
2 1 4 0	Materiales, útiles y equipos menores de tecnologías de la informaci	2,209	(234)	1,975	89	1,886	89	-	1,886	89	89	-
2 1 5 0	Matarial impreso e información digital	262	(50)	212	919	(707)	919	-	(707)	919	919	-
2 1 6 0	Material de Limpieza	1,112	(172)	940	12	928	12	-	928	12	12	-
2 1 7 0	Materiales y útiles de enseñanza	133	(9)	124	1	123	1	-	123	1	1	-
2 1 8 0	Materiales para el registro e identificación de bienes y personas	446	-	446	49,072	(48,626)	49,072	-	(48,626)	49,072	49,072	-
2 2 0 0	Alimentos y utensilios	25,167	(7)	25,160	2,192	22,968	2,192	-	22,968	2,192	2,192	-
2 2 1 0	Productos alimenticios para personas	24,883	(7)	24,876	2,192	22,684	2,192	-	22,684	2,192	2,192	-
2 2 2 0	Productos alimenticios para animales	68	-	68	-	68	-	-	68	-	-	-
2 2 3 0	Utensilios para el servicio de alimentación	216	-	216	-	216	-	-	216	-	-	-
2 4 0 0	Materiales y artículos de construcción y reparación	1,982	(790)	1,192	101	1,091	101	-	1,091	101	101	-
2 4 1 0	Productos minerales no metálicos	58	(17)	41	-	41	-	-	41	-	-	-



GOBIERNO DEL ESTADO DE MORELOS  
ESTADO DEL EJERCICIO DEL PRESUPUESTO DE EGRESOS POR PARTIDA GENERICA DEL GASTO  
POR EL PERIODO DEL 1° DE ENERO AL 31 DE MARZO DE 2012  
(MILES DE PESOS)

CAPITULO DEL GASTO	EJERCICIO DEL PRESUPUESTO	PRESUPUESTO DE EGRESOS APROBADO	AMPLIACIONES / (REDUCCIONES)	PRESUPUESTO VIGENTE	COMPROMETIDO	PRESUPUESTO DISPONIBLE PARA COMPROMETER	DEVENGADO	COMPROMETIDO NO DEVENGADO	PRESUPUESTO SIN DEVENGAR	EJERCIDO	PAGADO	CUENTAS POR PAGAR (DEUDA)
		A	B	C	D	C - D	E	D - E	C - E	F	G	F - G
2 4 2 0	Cementos y productos de concreto	36	(9)	27	-	27	-	-	27	-	-	-
2 4 3 0	Cal, yeso y productos de yeso	36	(14)	22	-	22	-	-	22	-	-	-
2 4 4 0	Madera y productos de madera	88	(35)	53	-	53	-	-	53	-	-	-
2 4 5 0	Vidrio y productos de vidrio	24	(2)	22	-	22	-	-	22	-	-	-
2 4 6 0	Material eléctrico y electrónico	1,071	(578)	493	2	491	2	-	491	2	2	-
2 4 7 0	Artículos metálicos para la construcción	203	(67)	136	-	136	-	-	136	-	-	-
2 4 8 0	Materiales complementarios	233	(95)	138	-	138	-	-	138	-	-	-
2 4 9 0	Otros materiales y artículos de construcción y reparación	233	27	260	99	161	99	-	161	99	99	-
<b>2 5 0 0</b>	<b>Productos químicos, farmacéuticos y de laboratorio</b>	<b>774</b>	<b>(170)</b>	<b>604</b>	<b>5</b>	<b>599</b>	<b>5</b>	<b>-</b>	<b>599</b>	<b>5</b>	<b>5</b>	<b>-</b>
2 5 1 0	Productos químicos básicos	28	(12)	16	-	16	-	-	16	-	-	-
2 5 2 0	Fertilizantes, pesticidas y otros agroquímicos	6	-	6	-	6	-	-	6	-	-	-
2 5 3 0	Medicinas y productos farmacéuticos	255	1	256	4	252	4	-	252	4	4	-
2 5 4 0	Materiales, accesorios y suministros médicos	306	(108)	198	-	198	-	-	198	-	-	-
2 5 5 0	Materiales, accesorios y suministros de laboratorio	105	(48)	57	-	57	-	-	57	-	-	-
2 5 6 0	Fibras sintéticas, hules, plásticos y derivados	37	9	46	1	45	1	-	45	1	1	-
2 5 9 0	Otros productos químicos	37	(12)	25	-	25	-	-	25	-	-	-
<b>2 6 0 0</b>	<b>Combustibles, lubricantes y aditivos</b>	<b>16,374</b>	<b>564</b>	<b>16,938</b>	<b>8,754</b>	<b>8,184</b>	<b>8,754</b>	<b>-</b>	<b>8,184</b>	<b>8,754</b>	<b>8,754</b>	<b>-</b>
2 6 1 0	Combustibles, lubricantes y aditivos	16,374	564	16,938	8,754	8,184	8,754	-	8,184	8,754	8,754	-
<b>2 7 0 0</b>	<b>Vestuarios, blancos, prendas de protección y artículos deportivos</b>	<b>681</b>	<b>(31)</b>	<b>650</b>	<b>60</b>	<b>590</b>	<b>60</b>	<b>-</b>	<b>590</b>	<b>60</b>	<b>60</b>	<b>-</b>
2 7 1 0	Vestuarios y uniformes	412	(50)	362	60	302	60	-	302	60	60	-
2 7 2 0	Prendas de seguridad y protección personal	95	35	130	-	130	-	-	130	-	-	-
2 7 3 0	Artículos deportivos	129	(15)	114	-	114	-	-	114	-	-	-
2 7 4 0	Productos textiles	11	(1)	10	-	10	-	-	10	-	-	-
2 7 5 0	Blancos y otros productos textiles, excepto prendas de vestir	34	-	34	-	34	-	-	34	-	-	-
<b>2 8 0 0</b>	<b>Materiales y suministros para seguridad</b>	<b>-</b>	<b>8</b>	<b>8</b>	<b>-</b>	<b>8</b>	<b>-</b>	<b>-</b>	<b>8</b>	<b>-</b>	<b>-</b>	<b>-</b>
2 8 3 0	Prendas de protección para seguridad pública y nacional	-	8	8	-	8	-	-	8	-	-	-
<b>2 9 0 0</b>	<b>Herramientas, refacciones y accesorios menores</b>	<b>3,294</b>	<b>(505)</b>	<b>2,789</b>	<b>15</b>	<b>2,774</b>	<b>15</b>	<b>-</b>	<b>2,774</b>	<b>15</b>	<b>15</b>	<b>-</b>
2 9 1 0	Herramientas menores	167	(31)	136	-	136	-	-	136	-	-	-
2 9 2 0	Refacciones y accesorios menores de edificios	147	(74)	73	1	72	1	-	72	1	1	-
2 9 3 0	Refacciones y accesorios menores de mobiliario y equipo de adminis	21	(4)	17	-	17	-	-	17	-	-	-
2 9 4 0	Refacciones y accesorios menores de equipo de computo y tecnolo	145	(1)	144	11	133	11	-	133	11	11	-
2 9 5 0	Refacciones y accesorios menores de equipo e instrumental médico	23	-	23	-	23	-	-	23	-	-	-
2 9 6 0	Refacciones y accesorios menores de equipo de transporte	2,786	(394)	2,392	3	2,389	3	-	2,389	3	3	-
2 9 8 0	Refacciones y accesorios menores de maquinaria y otros equipos	-	-	-	-	-	-	-	-	-	-	-
2 9 9 0	Refacciones y accesorios menores para bienes muebles	5	(1)	4	-	4	-	-	4	-	-	-
<b>3 0 0 0</b>	<b>Servicios generales</b>	<b>82,905</b>	<b>(4,246)</b>	<b>78,659</b>	<b>62,162</b>	<b>16,497</b>	<b>62,162</b>	<b>-</b>	<b>16,497</b>	<b>62,162</b>	<b>62,162</b>	<b>-</b>
<b>3 1 0 0</b>	<b>Servicios básicos</b>	<b>14,994</b>	<b>(187)</b>	<b>14,807</b>	<b>4,440</b>	<b>10,367</b>	<b>4,440</b>	<b>-</b>	<b>10,367</b>	<b>4,440</b>	<b>4,440</b>	<b>-</b>
3 1 1 0	Energía eléctrica	7,013	(49)	6,964	1,888	5,076	1,888	-	5,076	1,888	1,888	-
3 1 3 0	Agua	1,080	17	1,097	204	893	204	-	893	204	204	-
3 1 4 0	Telefonía tradicional	4,682	(168)	4,514	1,849	2,665	1,849	-	2,665	1,849	1,849	-
3 1 5 0	Telefonía celular	1,454	19	1,473	370	1,103	370	-	1,103	370	370	-
3 1 6 0	Servicios de telecomunicaciones y satélites	316	1	317	1	316	1	-	316	1	1	-
3 1 7 0	Servicios de acceso de internet, redes y procesamiento de informac	305	9	314	72	242	72	-	242	72	72	-

GOBIERNO DEL ESTADO DE MORELOS  
ESTADO DEL EJERCICIO DEL PRESUPUESTO DE EGRESOS POR PARTIDA GENERICA DEL GASTO  
POR EL PERIODO DEL 1° DE ENERO AL 31 DE MARZO DE 2012  
(MILES DE PESOS)

CAPITULO DEL GASTO	EJERCICIO DEL PRESUPUESTO	PRESUPUESTO DE EGRESOS APROBADO	AMPLIACIONES / (REDUCCIONES)	PRESUPUESTO VIGENTE	COMPROMETIDO	PRESUPUESTO DISPONIBLE PARA COMPROMETER	DEVENGADO	COMPROMETIDO NO DEVENGADO	PRESUPUESTO SIN DEVENGAR	EJERCIDO	PAGADO	CUENTAS POR PAGAR (DEUDA)
		A	B	C	D	C - D	E	D - E	C - E	F	G	F - G
3 1 8 0	Servicios postales y telegráficos	143	(16)	127	56	71	56	-	71	56	56	-
3 1 9 0	Servicios integrales y otros servicios	1	-	1	-	1	-	-	1	-	-	-
<b>3 2 0 0</b>	<b>Servicios de arrendamiento</b>	<b>7,272</b>	<b>1,349</b>	<b>8,621</b>	<b>1,798</b>	<b>6,823</b>	<b>1,798</b>	<b>-</b>	<b>6,823</b>	<b>1,798</b>	<b>1,798</b>	<b>-</b>
3 2 1 0	Arrendamientos de terrenos	46	-	46	-	46	-	-	46	-	-	-
3 2 2 0	Arrendamiento de edificios	4,388	13	4,401	-	4,401	-	-	4,401	-	-	-
3 2 3 0	Arrendamiento de mobiliario y equipo de administración, educacion	2,537	(249)	2,288	213	2,075	213	-	2,075	213	213	-
3 2 5 0	Arrendamiento de quipo de transporte	20	1,584	1,604	1,584	20	1,584	-	20	1,584	1,584	-
3 2 6 0	Arrendamiento de maquinaria, otros equipos y herramientas	15	-	15	-	15	-	-	15	-	-	-
3 2 7 0	Arrendamiento de activos intangibles	1	-	1	-	1	-	-	1	-	-	-
3 2 9 0	Otros arrendamientos	265	1	266	1	265	1	-	265	1	1	-
<b>3 3 0 0</b>	<b>Servicios profesionales, científicos, técnicos y otros servicios</b>	<b>9,656</b>	<b>(534)</b>	<b>9,122</b>	<b>1,128</b>	<b>7,994</b>	<b>1,128</b>	<b>-</b>	<b>7,994</b>	<b>1,128</b>	<b>1,128</b>	<b>-</b>
3 3 1 0	Servicios legales, de contabilidad, auditoría y relacionados	639	(1)	638	-	638	-	-	638	-	-	-
3 3 2 0	Servicios de diseño, arquitectura, ingeniería y actividades relaciona	90	-	90	-	90	-	-	90	-	-	-
3 3 3 0	Servicios de consultoría administrativa, procesos, técnica y en tegn	95	233	328	-	328	-	-	328	-	-	-
3 3 4 0	Servicios de capacitación	5,528	(1,166)	4,362	557	3,805	557	-	3,805	557	557	-
3 3 6 0	Servicios de apoyo administrativo, traducción, fotocopiado e impre	2,396	228	2,624	389	2,235	389	-	2,235	389	389	-
3 3 8 0	Servicio de vigilancia	826	111	937	118	819	118	-	819	118	118	-
3 3 9 0	Servicios profesionales, científicos y técnicos integrales	82	61	143	64	79	64	-	79	64	64	-
<b>3 4 0 0</b>	<b>Servicios financieros, bancarios y comerciales</b>	<b>11,293</b>	<b>372</b>	<b>11,665</b>	<b>3,039</b>	<b>8,626</b>	<b>3,039</b>	<b>-</b>	<b>8,626</b>	<b>3,039</b>	<b>3,039</b>	<b>-</b>
3 4 1 0	Servicios financieros y bancarios	8	0.05	8	-	8	-	-	8	-	-	-
3 4 3 0	Servicios de recaudación, traslado y custodia de valores	172	389	561	503	58	503	-	58	503	503	-
3 4 5 0	Seguro de bienes patrimoniales	10,639	84	10,723	2,536	8,187	2,536	-	8,187	2,536	2,536	-
3 4 6 0	Almacenaje, envase y embalaje	13	(12)	1	-	1	-	-	1	-	-	-
3 4 7 0	Fletes y maniobras	461	(89)	372	-	372	-	-	372	-	-	-
<b>3 5 0 0</b>	<b>Servicios de instalación, reparación, mantenimiento y conservación</b>	<b>31,207</b>	<b>(2,068)</b>	<b>29,139</b>	<b>11,764</b>	<b>17,375</b>	<b>11,764</b>	<b>-</b>	<b>17,375</b>	<b>11,764</b>	<b>11,764</b>	<b>-</b>
3 5 1 0	Conservación y mantenimiento menor de inmuebles	1,839	(567)	1,272	1	1,271	1	-	1,271	1	1	-
3 5 2 0	Instalación, reparación y mantenimiento de mobiliario y equipo de	350	(179)	171	8	163	8	-	163	8	8	-
3 5 3 0	Instalación, reparación y mantenimiento de equipo de cómputo y t	298	(39)	259	-	259	-	-	259	-	-	-
3 5 4 0	Instalación, reparación y mantenimiento de equipo e instrumental	89	112	201	-	201	-	-	201	-	-	-
3 5 5 0	Reparación y mantenimiento de equipo de transporte	6,792	(1,128)	5,664	1,086	4,578	1,086	-	4,578	1,086	1,086	-
3 5 6 0	Reparación y mantenimiento de equipo de defensa y seguridad	20,041	-	20,041	10,667	9,374	10,667	-	9,374	10,667	10,667	-
3 5 7 0	Instalación, reparación y mantenimiento de maquinaria, otros equi	1,179	(193)	986	-	986	-	-	986	-	-	-
3 5 8 0	Servicios de limpieza y manejo de desecho	129	33	162	-	162	-	-	162	-	-	-
3 5 9 0	Servicios de jardinería y fumigación	490	(107)	383	2	381	2	-	381	2	2	-
<b>3 6 0 0</b>	<b>Servicios de comunicación social y publicidad</b>	<b>372</b>	<b>(84)</b>	<b>288</b>	<b>38,894</b>	<b>(38,606)</b>	<b>38,894</b>	<b>-</b>	<b>(38,606)</b>	<b>38,894</b>	<b>38,894</b>	<b>-</b>
3 6 1 0	Difusión por radio, televisión y otros medios de mensajes sobre pro	217	(85)	132	37,370	(37,238)	37,370	-	(37,238)	37,370	37,370	-
3 6 3 0	Servicios de creatividad, preproducción y producción de publicidad	95	1	96	1,524	(1,428)	1,524	-	(1,428)	1,524	1,524	-
3 6 4 0	Servicios de revelado de fotografías	11	-	11	-	11	-	-	11	-	-	-
3 6 9 0	Otros servicios de información	49	-	49	-	49	-	-	49	-	-	-
<b>3 7 0 0</b>	<b>Servicios de traslado y viáticos</b>	<b>3,570</b>	<b>(1,361)</b>	<b>2,209</b>	<b>603</b>	<b>1,606</b>	<b>603</b>	<b>-</b>	<b>1,606</b>	<b>603</b>	<b>603</b>	<b>-</b>
3 7 1 0	Pasajes aereos	7	39	46	41	5	41	-	5	41	41	-
3 7 2 0	Pasajes terrestres	333	(24)	309	23	286	23	-	286	23	23	-
3 7 5 0	Viáticos en el país	2,456	(1,018)	1,438	263	1,175	263	-	1,175	263	263	-
3 7 6 0	Viáticos en el extranjero	232	(52)	180	114	66	114	-	66	114	114	-

GOBIERNO DEL ESTADO DE MORELOS  
ESTADO DEL EJERCICIO DEL PRESUPUESTO DE EGRESOS POR PARTIDA GENERICA DEL GASTO  
POR EL PERIODO DEL 1° DE ENERO AL 31 DE MARZO DE 2012  
(MILES DE PESOS)

CAPITULO DEL GASTO	EJERCICIO DEL PRESUPUESTO	PRESUPUESTO DE EGRESOS APROBADO	AMPLIACIONES / (REDUCCIONES)	PRESUPUESTO VIGENTE	COMPROMETIDO	PRESUPUESTO DISPONIBLE PARA COMPROMETER	DEVENGADO	COMPROMETIDO NO DEVENGADO	PRESUPUESTO SIN DEVENGAR	EJERCIDO	PAGADO	CUENTAS POR PAGAR (DEUDA)
		A	B	C	D	C - D	E	D - E	C - E	F	G	F - G
3 7 8 0	Servicios integrales de traslado y viaticos	-	-	-	135	(135)	135	-	(135)	135	135	-
3 7 9 0	Otros servicios de traslado y hospedaje	542	(306)	236	27	209	27	-	209	27	27	-
<b>3 8 0 0</b>	<b>Servicios oficiales</b>	<b>2,592</b>	<b>(1,665)</b>	<b>927</b>	<b>257</b>	<b>670</b>	<b>257</b>	<b>-</b>	<b>670</b>	<b>257</b>	<b>257</b>	<b>-</b>
3 8 1 0	Gastos de ceremonial	415	(407)	8	-	8	-	-	8	-	-	-
3 8 2 0	Gastos de orden social y cultural	178	(75)	103	-	103	-	-	103	-	-	-
3 8 3 0	Congresos y convenciones	1,562	(1,000)	562	99	463	99	-	463	99	99	-
3 8 4 0	Exposiciones	56	(24)	32	-	32	-	-	32	-	-	-
3 8 5 0	Gastos de representación	381	(160)	221	158	63	158	-	63	158	158	-
<b>3 9 0 0</b>	<b>Otros servicios generales</b>	<b>1,949</b>	<b>(67)</b>	<b>1,882</b>	<b>239</b>	<b>1,643</b>	<b>239</b>	<b>-</b>	<b>1,643</b>	<b>239</b>	<b>239</b>	<b>-</b>
3 9 2 0	Impuestos y derechos	1,812	(10)	1,802	239	1,563	239	-	1,563	239	239	-
3 9 4 0	Sentencias y resoluciones por autoridad competente	24	(8)	17	-	17	-	-	17	-	-	-
3 9 5 0	Penas, multas, accesorios y actualizaciones	54	(33)	22	-	22	-	-	22	-	-	-
3 9 6 0	Otros gastos por responsabilidades	59	(18)	42	-	42	-	-	42	-	-	-
<b>4 0 0 0</b>	<b>Transferencias, asignaciones, subsidios y otras ayudas</b>	<b>2,969,431</b>	<b>1,737,240</b>	<b>4,706,671</b>	<b>2,844,952</b>	<b>1,861,720</b>	<b>2,844,952</b>	<b>-</b>	<b>1,861,720</b>	<b>2,844,952</b>	<b>2,844,952</b>	<b>-</b>
<b>4 1 0 0</b>	<b>Transferencias internas y asignaciones al sector público</b>	<b>619,637</b>	<b>306,852</b>	<b>926,489</b>	<b>703,791</b>	<b>222,699</b>	<b>703,791</b>	<b>-</b>	<b>222,699</b>	<b>703,791</b>	<b>703,791</b>	<b>-</b>
4 1 1 0	Asignaciones presupuestarias al poder ejecutivo	104,818	18,600	123,418	53,140	70,278	53,140	-	70,278	53,140	53,140	-
4 1 2 0	Asignaciones presupuestarias al poder legislativo	111,000	-	111,000	111,000	-	111,000	-	0	111,000	111,000	-
4 1 3 0	Asignaciones presupuestarias al poder judicial	137,995	6,280	144,275	112,158	32,117	112,158	-	32,117	112,158	112,158	-
4 1 4 0	Asignaciones presupuestarias a órganos autónomos	256,305	150,866	407,171	299,795	107,376	299,795	-	107,376	299,795	299,795	-
4 1 5 0	Transferencias internas otorgadas a entidades paraestatales no em	4,947	130,926	135,873	125,183	10,690	125,183	-	10,690	125,183	125,183	-
4 1 6 0	Transferencias internas otorgadas a entidades paraestatales empre	2,375	-	2,375	792	1,583	792	-	1,583	792	792	-
4 1 7 0	Transferencias internas otorgadas a fideicomisos públicos empresar	2,197	181	2,378	1,723	655	1,723	-	655	1,723	1,723	-
<b>4 2 0 0</b>	<b>Transferencias al resto del sector público</b>	<b>2,040,040</b>	<b>1,316,574</b>	<b>3,356,614</b>	<b>1,918,501</b>	<b>1,438,113</b>	<b>1,918,501</b>	<b>-</b>	<b>1,438,113</b>	<b>1,918,501</b>	<b>1,918,501</b>	<b>-</b>
4 2 1 0	Transferencias otorgadas a entidades paraestatales no empresaria	2,040,040	1,316,574	3,356,614	1,918,501	1,438,113	1,918,501	-	1,438,113	1,918,501	1,918,501	-
<b>4 4 0 0</b>	<b>Ayudas sociales</b>	<b>24,604</b>	<b>35,814</b>	<b>60,418</b>	<b>44,936</b>	<b>15,482</b>	<b>44,936</b>	<b>-</b>	<b>15,482</b>	<b>44,936</b>	<b>44,936</b>	<b>-</b>
4 4 1 0	Ayudas sociales a personas	4,122	1,860	5,982	3,680	2,302	3,680	-	2,302	3,680	3,680	-
4 4 2 0	Becas y otras ayudas para programas de capacitación	-	-	0	-	0	-	-	0	-	-	-
4 4 5 0	Ayudas sociales a insituciones sin fines de lucro	550	-	550	180	370	180	-	370	180	180	-
4 4 7 0	Ayudas sociales a entidades de interés público	17,432	33,954	51,386	41,059	10,327	41,059	-	10,327	41,059	41,059	-
4 4 8 0	Ayudas por desastres naturales y otros siniestros	2,500	-	2,500	17	2,483	17	-	2,483	17	17	-
<b>4 5 0 0</b>	<b>Pensiones y jubilaciones</b>	<b>285,150</b>	<b>78,000</b>	<b>363,150</b>	<b>177,724</b>	<b>185,426</b>	<b>177,724</b>	<b>-</b>	<b>185,426</b>	<b>177,724</b>	<b>177,724</b>	<b>-</b>
4 5 1 0	Pensiones	69,778	-	69,778	36,830	32,948	36,830	-	32,948	36,830	36,830	-
4 5 2 0	Jubilaciones	215,372	78,000	293,372	140,894	152,478	140,894	-	152,478	140,894	140,894	-
<b>5 0 0 0</b>	<b>Bienes muebles, inmuebles e intangibles</b>	<b>5,000</b>	<b>10</b>	<b>5,010</b>	<b>287</b>	<b>4,723</b>	<b>287</b>	<b>-</b>	<b>4,723</b>	<b>287</b>	<b>287</b>	<b>-</b>
<b>5 1 0 0</b>	<b>Mobiliario y equipo de administración</b>	<b>3,000</b>	<b>-</b>	<b>3,000</b>	<b>277</b>	<b>2,723</b>	<b>277</b>	<b>-</b>	<b>2,723</b>	<b>277</b>	<b>277</b>	<b>-</b>
5 1 1 0	Muebles de oficina y estantería	1,000	-	1,000	-	1,000	-	-	1,000	-	-	-
5 1 2 0	Muebles, excepto de oficina y estantería	-	233	233	233	0.02	233	-	0.02	233	233	-
5 1 3 0	Bienes artísticos, culturales y científicos	-	27	27	27	0.31	27	-	0.31	27	27	-
5 1 5 0	Equipo de computo y de tecnología de la información	2,000	(277)	1,723	-	1,723	-	-	1,723	-	-	-
5 1 9 0	Otros mobiliarios y equipos de administración	-	17	17	17	0.03	17	-	0.03	17	17	-

GOBIERNO DEL ESTADO DE MORELOS  
ESTADO DEL EJERCICIO DEL PRESUPUESTO DE EGRESOS POR PARTIDA GENERICA DEL GASTO  
POR EL PERIODO DEL 1° DE ENERO AL 31 DE MARZO DE 2012  
(MILES DE PESOS)

CAPITULO DEL GASTO	EJERCICIO DEL PRESUPUESTO	PRESUPUESTO DE EGRESOS APROBADO	AMPLIACIONES / (REDUCCIONES)	PRESUPUESTO VIGENTE	COMPROMETIDO	PRESUPUESTO DISPONIBLE PARA COMPROMETER	DEVENGADO	COMPROMETIDO NO DEVENGADO	PRESUPUESTO SIN DEVENGAR	EJERCIDO	PAGADO	CUENTAS POR PAGAR (DEUDA)
		A	B	C	D	C - D	E	D - E	C - E	F	G	F - G
5 4 0 0	Vehículos y equipo de transporte	2,000	-	2,000	-	2,000	-	-	2,000	-	-	-
5 4 1 0	Automóviles y camiones	2,000	-	2,000	-	2,000	-	-	2,000	-	-	-
5 5 1 0	Equipo de defensa y seguridad	-	-	-	-	-	-	-	-	-	-	-
5 6 0 0	Maquinaria, otros equipos y herramientas	-	10	10	10	-	10	-	-	10	10	-
5 6 2 0	Maquinaria y equipo industrial	-	-	-	-	-	-	-	-	-	-	-
5 6 4 0	Sistemas de aire acondicionado, calefacción y de refrigeración ind	-	-	-	-	-	-	-	-	-	-	-
5 6 5 0	Equipo de comunicación y telecomunicación	-	10	10	10	-	10	-	-	10	10	-
5 6 6 0	Equipos de generación eléctrica, aparatos y accesorios eléctricos	-	-	-	-	-	-	-	-	-	-	-
5 9 0 0	Activos intangibles	-	-	-	-	-	-	-	-	-	-	-
5 9 1 0	Software	-	-	-	-	-	-	-	-	-	-	-
5 9 1 1	Software	-	-	-	-	-	-	-	-	-	-	-
6 0 0 0	<i>Inversión Pública</i>	-	-	-	-	-	-	-	-	-	-	-
6 2 0 0	Inversión Pública	-	-	-	-	-	-	-	-	-	-	-
6 2 2 0	Edificación no habitacional	-	-	-	-	-	-	-	-	-	-	-
6 3 0 0	Proyectos productivos y acciones de fomento	-	-	-	-	-	-	-	-	-	-	-
6 3 2 0	Ejecución de proyectos productivos no incluidos en conceptos ante	-	-	-	-	-	-	-	-	-	-	-
8 0 0 0	<i>Participaciones y aportaciones</i>	672,553	144,970	817,523	636,571	180,952	636,571	-	180,952	636,571	636,571	-
8 1 0 0	Participaciones	672,310	144,970	817,280	636,571	180,709	636,571	-	180,709	636,571	636,571	-
8 1 1 0	Fondo General de Participaciones	292,768	124,925	417,693	282,803	134,890	282,803	-	134,890	282,803	282,803	-
8 1 2 0	Fondo de Fomento Municipal	101,472	20,312	121,784	86,579	35,205	86,579	-	35,205	86,579	86,579	-
8 1 3 0	Participaciones de las entidades federativas a los municipios	52,752	(267)	52,485	40,867	11,618	40,867	-	11,618	40,867	40,867	-
8 3 2 0	Aportaciones de la federación a municipios	199,306	-	199,306	208,981	(9,675)	208,981	-	(9,675)	208,981	208,981	-
8 3 3 0	Aportaciones de las entidades federativas a los municipios	26,012	-	26,012	17,341	8,671	17,341	-	8,671	17,341	17,341	-
8 5 0 0	Convenios	243	-	243	-	243	-	-	243	-	-	-
8 5 3 0	Otros convenios	243	-	243	-	243	-	-	243	-	-	-
9 0 0 0	<i>Deuda pública</i>	60,954	-	60,954	57,635	3,319	57,635	-	3,319	57,635	57,635	-
9 1 0 0	Amortización de la deuda pública	34,597	-	34,597	18,478	16,119	18,478	-	16,119	18,478	18,478	-
9 1 1 0	Amortización de la deuda interna con instituciones de crédito	34,597	-	34,597	18,478	16,119	18,478	-	16,119	18,478	18,478	-
9 2 0 0	Intereses de la deuda pública	23,734	-	23,734	22,640	1,094	22,640	-	1,094	22,640	22,640	-
9 2 1 0	Intereses de la deuda interna con Instituciones de crédito	23,734	-	23,734	22,640	1,094	22,640	-	1,094	22,640	22,640	-
9 4 0 0	Gastos de la deuda pública	2,623	-	2,623	16,517	(13,894)	16,517	-	(13,894)	16,517	16,517	-
9 4 1 0	Gastos de la deuda pública interna	2,623	-	2,623	16,517	(13,894)	16,517	-	(13,894)	16,517	16,517	-
9 5 0 0	Costo por coberturas	-	-	-	-	-	-	-	-	-	-	-
9 5 1 0	Costos por cobertura de la deuda pública interna	-	-	-	-	-	-	-	-	-	-	-
<b>SUMAN LOS EGRESOS:</b>		4,238,057	1,914,892	6,152,949	3,996,400	2,156,549	3,996,400	-	2,156,549	3,996,400	3,996,400	-

GOBIERNO DEL ESTADO DE MORELOS  
ESTADO DEL EJERCICIO DEL PRESUPUESTO DE EGRESOS POR PARTIDA ESPECIFICA DEL GASTO  
POR EL PERIODO DEL 1° DE ENERO AL 31 DE MARZO DE 2012  
(MILES DE PESOS)

CAPITULO DEL GASTO	EJERCICIO DEL PRESUPUESTO	PRESUPUESTO DE EGRESOS APROBADO	AMPLIACIONES / (REDUCCIONES)	PRESUPUESTO VIGENTE	COMPROMETIDO	PRESUPUESTO DISPONIBLE PARA COMPROMETER	DEVENGADO	COMPROMETIDO NO DEVENGADO	PRESUPUESTO SIN DEVENGAR	EJERCIDO	PAGADO	CUENTAS POR PAGAR (DEUDA)
		A	B	C	D	C - D	E	D - E	C - E	F	G	F - G
<b>1 0 0 0</b>	<b>Servicios personales</b>	<b>388,318</b>	<b>39,061</b>	<b>427,379</b>	<b>333,225</b>	<b>94,154</b>	<b>333,225</b>	-	<b>94,154</b>	<b>333,225</b>	<b>333,225</b>	-
1 1 0 0	Remuneraciones al personal de carácter permanente	135,332	8,806	144,138	125,414	18,724	125,414	-	18,724	125,414	125,414	-
1 1 3 0	Sueldo Base al personal permanente	135,332	8,806	144,138	125,414	18,724	125,414	-	18,724	125,414	125,414	-
1 1 3 1	Sueldo Base al personal permanente	135,332	8,806	144,138	125,414	18,724	125,414	-	18,724	125,414	125,414	-
1 2 0 0	Remuneraciones al personal de carácter transitorio	3,137	1,188	4,325	1,843	2,482	1,843	-	2,482	1,843	1,843	-
1 2 1 0	Honorarios Asimilables a salrios	671	(306)	365	-	365	-	-	365	-	-	-
1 2 1 1	Honorarios Asimilables a salrios	671	(306)	365	-	365	-	-	365	-	-	-
1 2 2 0	Sueldo Base al personal eventual	2,466	1,494	3,960	1,843	2,117	1,843	-	2,117	1,843	1,843	-
1 2 2 1	Sueldo Base al personal eventual	2,466	1,494	3,960	1,843	2,117	1,843	-	2,117	1,843	1,843	-
1 3 0 0	Remuneraciones adicionales y especiales	133,344	17,906	151,250	122,915	28,335	122,915	-	28,335	122,915	122,915	-
1 3 1 0	Primas por años de servicios efectivos prestados	6,365	1,015	7,380	4,432	2,948	4,432	-	2,948	4,432	4,432	-
1 3 1 1	Quinquenio	3,314	(97)	3,217	2,889	328	2,889	-	328	2,889	2,889	-
1 3 1 2	Prima de antigüedad	3,051	1,112	4,163	1,543	2,620	1,543	-	2,620	1,543	1,543	-
1 3 2 0	Primas de vacaciones, dominical y gratificación de fin de año	90,641	3,985	94,626	83,455	11,171	83,455	-	11,171	83,455	83,455	-
1 3 2 1	Prima de vacaciones	2	374	376	40	336	40	-	336	40	40	-
1 3 2 3	Gratificación de fin de año	90,639	3,611	94,250	83,415	10,835	83,415	-	10,835	83,415	83,415	-
1 3 3 0	Horas extraordinarias	70	238	308	308	-	308	-	-	308	308	-
1 3 3 1	Horas extraordinarias	70	238	308	308	-	308	-	-	308	308	-
1 3 4 0	Compensaciones	36,268	12,668	48,936	34,720	14,216	34,720	-	14,216	34,720	34,720	-
1 3 4 1	Compensaciones	29,364	12,208	41,572	28,283	13,289	28,283	-	13,289	28,283	28,283	-
1 3 4 2	Otras Compensaciones	6,904	460	7,364	6,437	927	6,437	-	927	6,437	6,437	-
1 4 0 0	Seguridad social	50,892	6,505	57,397	27,801	29,596	27,801	-	29,596	27,801	27,801	-
1 4 1 0	Aportaciones de seguridad social	40,156	5,265	45,421	21,596	23,825	21,596	-	23,825	21,596	21,596	-
1 4 1 1	Cuotas al IMSS	40,156	5,265	45,421	21,596	23,825	21,596	-	23,825	21,596	21,596	-
1 4 2 0	Aportaciones a fondos de vivienda	4,640	1,048	5,688	4,132	1,556	4,132	-	1,556	4,132	4,132	-
1 4 2 2	Aportaciones al Instituto de Credito para los Trabajadores	4,640	1,048	5,688	4,132	1,556	4,132	-	1,556	4,132	4,132	-
1 4 4 0	Aportaciones para seguros	6,096	192	6,288	2,073	4,215	2,073	-	4,215	2,073	2,073	-
1 4 4 1	Aportaciones para seguros de vida	4,224	174	4,398	2,073	2,325	2,073	-	2,325	2,073	2,073	-
1 4 4 2	Aportaciones para seguros de gastos medicos mayores	1,872	18	1,890	-	1,890	-	-	1,890	-	-	-
1 5 0 0	Otras prestaciones sociales y económicas	56,511	9,750	66,261	54,074	12,187	54,074	-	12,187	54,074	54,074	-
1 5 2 0	Indemnizaciones	1,995	2,594	4,589	2,342	2,247	2,342	-	2,247	2,342	2,342	-
1 5 2 1	Indemnizaciones	1,995	2,594	4,589	2,342	2,247	2,342	-	2,247	2,342	2,342	-
1 5 4 0	Prestaciones contractuales	7,231	16	7,247	4,523	2,724	4,523	-	2,724	4,523	4,523	-
1 5 4 1	Despensa en especie	4,614	-	4,614	3,093	1,521	3,093	-	1,521	3,093	3,093	-
1 5 4 2	Fondo de Ayuda para Gastos de Defunción	23	(3)	20	12	8	12	-	8	12	12	-
1 5 4 3	Ayuda para compra de lentes	27	-	27	-	27	-	-	27	-	-	-
1 5 4 4	Becas para hijos de trabajadores del poder ejecutivo	607	21	628	585	43	585	-	43	585	585	-
1 5 4 5	Ayuda para utiles escolares	640	-	640	-	640	-	-	640	-	-	-
1 5 4 6	Fondo de previsión para gastos extraordinarios	859	(2)	857	833	24	833	-	24	833	833	-
1 5 4 7	Pago de marcha	440	-	440	-	440	-	-	440	-	-	-
1 5 4 8	Ayuda para gastos funerarios	21	-	21	-	21	-	-	21	-	-	-
1 5 9 0	Otras prestaciones sociales y económicas	47,285	7,140	54,425	47,209	7,216	47,209	-	7,216	47,209	47,209	-
1 5 9 1	Prestaciones Extraordinarios	35,549	7,041	42,590	36,883	5,707	36,883	-	5,707	36,883	36,883	-
1 5 9 2	Bienestar familiar	993	(5)	988	962	26	962	-	26	962	962	-

GOBIERNO DEL ESTADO DE MORELOS  
ESTADO DEL EJERCICIO DEL PRESUPUESTO DE EGRESOS POR PARTIDA ESPECIFICA DEL GASTO  
POR EL PERIODO DEL 1° DE ENERO AL 31 DE MARZO DE 2012  
(MILES DE PESOS)

CAPITULO DEL GASTO	EJERCICIO DEL PRESUPUESTO	PRESUPUESTO DE EGRESOS APROBADO	AMPLIACIONES / (REDUCCIONES)	PRESUPUESTO VIGENTE	COMPROMETIDO	PRESUPUESTO DISPONIBLE PARA COMPROMETER	DEVENGADO	COMPROMETIDO NO DEVENGADO	PRESUPUESTO SIN DEVENGAR	EJERCIDO	PAGADO	CUENTAS POR PAGAR (DEUDA)
		A	B	C	D	C - D	E	D - E	C - E	F	G	F - G
1 5 9 3	Ayuda de Renta	2,318	116	2,434	2,178	256	2,178	-	256	2,178	2,178	-
1 5 9 4	Despensa	3,629	(398)	3,231	2,479	752	2,479	-	752	2,479	2,479	-
1 5 9 5	Ayuda de transporte	1,462	67	1,529	1,374	155	1,374	-	155	1,374	1,374	-
1 5 9 6	Otras prestaciones económicas	22	-	22	-	22	-	-	22	-	-	-
1 5 9 7	Bonificación Fiscal	3,226	319	3,545	3,333	212	3,333	-	212	3,333	3,333	-
1 5 9 8	Condiciones de seguridad e higiene	86	-	86	-	86	-	-	86	-	-	-
1 6 0 0	Previsiones	7,102	(4,271)	2,831	-	2,831	-	-	2,831	-	-	-
1 6 1 0	Previsiones de carácter laboral, económica y de seguridad social	7,102	(4,271)	2,831	-	2,831	-	-	2,831	-	-	-
1 6 1 1	Previsiones de carácter laboral, económica y de seguridad socia	7,102	(4,271)	2,831	-	2,831	-	-	2,831	-	-	-
1 7 0 0	Pago de estímulos a servidores publicos	2,000	(823)	1,177	1,178	(1)	1,178	-	(1)	1,178	1,178	-
1 7 1 0	Estímulos	2,000	(823)	1,177	1,178	(1)	1,178	-	(1)	1,178	1,178	-
1 7 1 2	Estímulos por años de servicio	2,000	(823)	1,177	1,178	(1)	1,178	-	(1)	1,178	1,178	-
2 0 0 0	<i>Materiales y suministros</i>	<i>58,896</i>	<i>(2,143)</i>	<i>56,753</i>	<i>61,568</i>	<i>(4,815)</i>	<i>61,568</i>	-	<i>(4,815)</i>	<i>61,568</i>	<i>61,568</i>	-
2 1 0 0	Materiales de administración, emisión de documentos y artículos of	10,624	(1,212)	9,412	50,441	(41,029)	50,441	-	(41,029)	50,441	50,441	-
2 1 1 0	Materiales, útiles y equipos menores de oficina	5,514	(671)	4,843	348	4,495	348	-	4,495	348	348	-
2 1 1 1	Materiales, útiles y equipos menores de oficina	5,514	(671)	4,843	348	4,495	348	-	4,495	348	348	-
2 1 2 0	Materiales y útiles de impresión y reproducción	853	(23)	830	-	830	-	-	830	-	-	-
2 1 2 1	Materiales y útiles de impresión y reproducción	853	(23)	830	-	830	-	-	830	-	-	-
2 1 3 0	Material estadístico y geográfico	95	(53)	42	-	42	-	-	42	-	-	-
2 1 3 1	Material estadístico y geográfico	95	(53)	42	-	42	-	-	42	-	-	-
2 1 4 0	Materiales, útiles y equipos menores de tecnologías de la informaci	2,209	(234)	1,975	89	1,886	89	-	1,886	89	89	-
2 1 4 1	Materiales, útiles y equipos menores de tecnologías de la inforr	2,209	(234)	1,975	89	1,886	89	-	1,886	89	89	-
2 1 5 0	Matarial impreso e información digital	262	(50)	212	919	(707)	919	-	(707)	919	919	-
2 1 5 1	Matarial impreso e información digital	262	(50)	212	919	(707)	919	-	(707)	919	919	-
2 1 6 0	Material de Limpieza	1,112	(172)	940	12	928	12	-	928	12	12	-
2 1 6 1	Material de Limpieza	1,112	(172)	940	12	928	12	-	928	12	12	-
2 1 7 0	Materiales y útiles de enseñanza	133	(9)	124	1	123	1	-	123	1	1	-
2 1 7 1	Materiales y útiles de enseñanza	133	(9)	124	1	123	1	-	123	1	1	-
2 1 8 0	Materiales para el registro e identificación de bienes y personas	446	-	446	49,072	(48,626)	49,072	-	(48,626)	49,072	49,072	-
2 1 8 1	Materiales para el registro e identificación de bienes y persona:	446	-	446	49,072	(48,626)	49,072	-	(48,626)	49,072	49,072	-
2 2 0 0	Alimentos y utensilios	25,167	(7)	25,160	2,192	22,968	2,192	-	22,968	2,192	2,192	-
2 2 1 0	Productos alimenticios para personas	24,883	(7)	24,876	2,192	22,684	2,192	-	22,684	2,192	2,192	-
2 2 1 1	Productos alimenticios para personas	1,471	(7)	1,464	324	1,140	324	-	1,140	324	324	-
2 2 1 2	Alimentación en programas institucionales	23,412	0	23,412	1,868	21,544	1,868	-	21,544	1,868	1,868	-
2 2 2 0	Productos alimenticios para animales	68	-	68	-	68	-	-	68	-	-	-
2 2 2 1	Productos alimenticios para animales	68	-	68	-	68	-	-	68	-	-	-
2 2 3 0	Utensilios para el servicio de alimentación	216	-	216	-	216	-	-	216	-	-	-
2 2 3 1	Utensilios para el servicio de alimentación	216	-	216	-	216	-	-	216	-	-	-
2 4 0 0	Materiales y artículos de construcción y reparación	1,982	(790)	1,192	101	1,091	101	-	1,091	101	101	-
2 4 1 0	Productos minerales no metálicos	58	(17)	41	-	41	-	-	41	-	-	-
2 4 1 1	Productos minerales no metálicos	58	(17)	41	-	41	-	-	41	-	-	-
2 4 2 0	Cementos y productos de concreto	36	(9)	27	-	27	-	-	27	-	-	-
2 4 2 1	Cementos y productos de concreto	36	(9)	27	-	27	-	-	27	-	-	-

GOBIERNO DEL ESTADO DE MORELOS  
ESTADO DEL EJERCICIO DEL PRESUPUESTO DE EGRESOS POR PARTIDA ESPECIFICA DEL GASTO  
POR EL PERIODO DEL 1° DE ENERO AL 31 DE MARZO DE 2012  
(MILES DE PESOS)

CAPITULO DEL GASTO	EJERCICIO DEL PRESUPUESTO	PRESUPUESTO DE EGRESOS APROBADO	AMPLIACIONES / (REDUCCIONES)	PRESUPUESTO VIGENTE	COMPROMETIDO	PRESUPUESTO DISPONIBLE PARA COMPROMETER	DEVENGADO	COMPROMETIDO NO DEVENGADO	PRESUPUESTO SIN DEVENGAR	EJERCIDO	PAGADO	CUENTAS POR PAGAR (DEUDA)
		A	B	C	D	C - D	E	D - E	C - E	F	G	F - G
2 4 3 0	Cal, yeso y productos de yeso	36	(14)	22	-	22	-	-	22	-	-	-
2 4 3 1	Cal, yeso y productos de yeso	36	(14)	22	-	22	-	-	22	-	-	-
2 4 4 0	Madera y productos de madera	88	(35)	53	-	53	-	-	53	-	-	-
2 4 4 1	Madera y productos de madera	88	(35)	53	-	53	-	-	53	-	-	-
2 4 5 0	Vidrio y productos de vidrio	24	(2)	22	-	22	-	-	22	-	-	-
2 4 5 1	Vidrio y productos de vidrio	24	(2)	22	-	22	-	-	22	-	-	-
2 4 6 0	Material eléctrico y electrónico	1,071	(578)	493	2	491	2	-	491	2	2	-
2 4 6 1	Material eléctrico	1,055	(568)	487	2	485	2	-	485	2	2	-
2 4 6 2	Material Electrónico	16	(10)	6	-	6	-	-	6	-	-	-
2 4 7 0	Artículos metálicos parra la construcción	203	(67)	136	-	136	-	-	136	-	-	-
2 4 7 1	Artículos metálicos parra la construcción	203	(67)	136	-	136	-	-	136	-	-	-
2 4 8 0	Materiales complementarios	233	(95)	138	-	138	-	-	138	-	-	-
2 4 8 1	Materiales complementarios	233	(95)	138	-	138	-	-	138	-	-	-
2 4 9 0	Otros materiales y artículos de construcción y reparación	233	27	260	99	161	99	-	161	99	99	-
2 4 9 1	Otros materiales y artículos de construcción y reparación	233	27	260	99	161	99	-	161	99	99	-
<b>2 5 0 0</b>	<b>Productos químicos, farmacéuticos y de laboratorio</b>	<b>774</b>	<b>(170)</b>	<b>604</b>	<b>5</b>	<b>599</b>	<b>5</b>	<b>-</b>	<b>599</b>	<b>5</b>	<b>5</b>	<b>-</b>
2 5 1 0	Productos químicos básicos	28	(12)	16	-	16	-	-	16	-	-	-
2 5 1 1	Productos químicos básicos	28	(12)	16	-	16	-	-	16	-	-	-
2 5 2 0	Fertilizantes, pesticidas y otros agroquímicos	6	-	6	-	6	-	-	6	-	-	-
2 5 2 1	Fertilizantes, pesticidas y otros agroquímicos	6	-	6	-	6	-	-	6	-	-	-
2 5 3 0	Medicinas y productos farmacéuticos	255	1	256	4	252	4	-	252	4	4	-
2 5 3 1	Medicinas y productos farmacéuticos	255	1	256	4	252	4	-	252	4	4	-
2 5 4 0	Materiales, accesorios y suministros médicos	306	(108)	198	-	198	-	-	198	-	-	-
2 5 4 1	Materiales, accesorios y suministros médicos	306	(108)	198	-	198	-	-	198	-	-	-
2 5 5 0	Materiales, accesorios y suministros de laboratorio	105	(48)	57	-	57	-	-	57	-	-	-
2 5 5 1	Materiales, accesorios y suministros de laboratorio	105	(48)	57	-	57	-	-	57	-	-	-
2 5 6 0	Fibras sintéticas, hules, plásticos y derivados	37	9	46	1	45	1	-	45	1	1	-
2 5 6 1	Fibras sintéticas, hules, plásticos y derivados	37	9	46	1	45	1	-	45	1	1	-
2 5 9 0	Otros productos químicos	37	(12)	25	-	25	-	-	25	-	-	-
2 5 9 1	Otros productos químicos	37	(12)	25	-	25	-	-	25	-	-	-
<b>2 6 0 0</b>	<b>Combustibles, lubricantes y aditivos</b>	<b>16,374</b>	<b>564</b>	<b>16,938</b>	<b>8,754</b>	<b>8,184</b>	<b>8,754</b>	<b>-</b>	<b>8,184</b>	<b>8,754</b>	<b>8,754</b>	<b>-</b>
2 6 1 0	Combustibles, lubricantes y aditivos	16,374	564	16,938	8,754	8,184	8,754	-	8,184	8,754	8,754	-
2 6 1 1	Combustibles	15,753	577	16,330	8,656	7,674	8,656	-	7,674	8,656	8,656	-
2 6 1 2	Lubricantes y aditivos	621	(13)	608	98	510	98	-	510	98	98	-
<b>2 7 0 0</b>	<b>Vestuarios, blancos, prendas de protección y artículos deportivos</b>	<b>681</b>	<b>(31)</b>	<b>650</b>	<b>60</b>	<b>590</b>	<b>60</b>	<b>-</b>	<b>590</b>	<b>60</b>	<b>60</b>	<b>-</b>
2 7 1 0	Vestuarios y uniformes	412	(50)	362	60	302	60	-	302	60	60	-
2 7 1 1	Vestuarios	162	(31)	131	-	131	-	-	131	-	0	-
2 7 1 2	Uniformes	250	(19)	231	60	171	60	-	171	60	60	-
2 7 2 0	Prendas de seguridad y protección personal	95	35	130	-	130	-	-	130	-	-	-
2 7 2 1	Prendas de seguridad y protección personal	95	35	130	-	130	-	-	130	-	-	-
2 7 3 0	Artículos deportivos	129	(15)	114	-	114	-	-	114	-	-	-
2 7 3 1	Artículos deportivos	129	(15)	114	-	114	-	-	114	-	-	-
2 7 4 0	Productos textiles	11	(1)	10	-	10	-	-	10	-	-	-
2 7 4 1	Productos textiles	11	(1)	10	-	10	-	-	10	-	-	-
2 7 5 0	Blancos y otros productos textiles, excepto prendas de vestir	34	-	34	-	34	-	-	34	-	-	-

GOBIERNO DEL ESTADO DE MORELOS  
ESTADO DEL EJERCICIO DEL PRESUPUESTO DE EGRESOS POR PARTIDA ESPECIFICA DEL GASTO  
POR EL PERIODO DEL 1° DE ENERO AL 31 DE MARZO DE 2012  
(MILES DE PESOS)

CAPITULO DEL GASTO	EJERCICIO DEL PRESUPUESTO	PRESUPUESTO DE EGRESOS APROBADO	AMPLIACIONES / (REDUCCIONES)	PRESUPUESTO VIGENTE	COMPROMETIDO	PRESUPUESTO DISPONIBLE PARA COMPROMETER	DEVENGADO	COMPROMETIDO NO DEVENGADO	PRESUPUESTO SIN DEVENGAR	EJERCIDO	PAGADO	CUENTAS POR PAGAR (DEUDA)
		A	B	C	D	C - D	E	D - E	C - E	F	G	F - G
2 7 5 1	Blancos y otros productos textiles, excepto prendas de vestir	34	-	34	-	34	-	-	34	-	-	-
2 8 0 0	Materiales y suministros para seguridad	-	8	8	-	8	-	-	8	-	-	-
2 8 3 0	Prendas de protección para seguridad pública y nacional	-	8	8	-	8	-	-	8	-	-	-
2 8 3 1	Prendas de protección para seguridad pública y nacional	-	8	8	-	8	-	-	8	-	-	-
2 9 0 0	Herramientas, refacciones y accesorios menores	3,294	(505)	2,789	15	2,774	15	-	2,774	15	15	-
2 9 1 0	Herramientas menores	167	(31)	136	-	136	-	-	136	-	-	-
2 9 1 1	Herramientas menores	167	(31)	136	-	136	-	-	136	-	-	-
2 9 2 0	Refacciones y accesorios menores de edificios	147	(74)	73	1	72	1	-	72	1	1	-
2 9 2 1	Refacciones y accesorios menores de edificios	147	(74)	73	1	72	1	-	72	1	1	-
2 9 3 0	Refacciones y accesorios menoresde mobiliario y equipo de adminis	21	(4)	17	-	17	-	-	17	-	-	-
2 9 3 1	Refacciones y accesorios menoresde mobiliario y equipo de adr	21	(4)	17	-	17	-	-	17	-	-	-
2 9 4 0	Refacciones y accesorios menores de equipo de computo y tecnolo	145	(1)	144	11	133	11	-	133	11	11	-
2 9 4 1	Refacciones y accesorios menores de equipo de computo y tecn	145	(1)	144	11	133	11	-	133	11	11	-
2 9 5 0	Refacciones y accesorios menores de equipo e instrumental médico	23	-	23	-	23	-	-	23	-	-	-
2 9 5 1	Refacciones y accesorios menores de equipo e instrumental mé	23	-	23	-	23	-	-	23	-	-	-
2 9 6 0	Refacciones y accesorios menores de equipo de transporte	2,786	(394)	2,392	3	2,389	3	-	2,389	3	3	-
2 9 6 1	Refacciones y accesorios menores de equipo de transporte	1,052	(295)	757	1	756	1	-	756	1	1	-
2 9 6 2	Llantas y camaras	1,734	(99)	1,635	2	1,633	2	-	1,633	2	2	-
2 9 8 0	Refacciones y accesorios menores de maquinaria y otros equipos	-	-	-	-	-	-	-	-	-	-	-
2 9 8 1	Refacciones y accesorios menores de maquinaria y otros equipo	-	-	-	-	-	-	-	-	-	-	-
2 9 9 0	Refacciones y accesorios menores para bienes muebles	5	(1)	4	-	4	-	-	4	-	-	-
2 9 9 1	Refacciones y accesorios menores para bienes muebles	5	(1)	4	-	4	-	-	4	-	-	-
<b>3 0 0 0</b>	<b>Servicios generales</b>	<b>82,905</b>	<b>(4,246)</b>	<b>78,659</b>	<b>62,162</b>	<b>16,497</b>	<b>62,162</b>	<b>-</b>	<b>16,497</b>	<b>62,162</b>	<b>62,162</b>	<b>-</b>
3 1 0 0	Servicios básicos	14,994	(187)	14,807	4,440	10,367	4,440	-	10,367	4,440	4,440	-
3 1 1 0	Energía eléctrica	7,013	(49)	6,964	1,888	5,076	1,888	-	5,076	1,888	1,888	-
3 1 1 1	Energía Eléctrica	7,013	(49)	6,964	1,888	5,076	1,888	-	5,076	1,888	1,888	-
3 1 3 0	Agua	1,080	17	1,097	204	893	204	-	893	204	204	-
3 1 3 1	Agua	1,080	17	1,097	204	893	204	-	893	204	204	-
3 1 4 0	Telefonía tradicional	4,682	(168)	4,514	1,849	2,665	1,849	-	2,665	1,849	1,849	-
3 1 4 1	Telefonía tradicional	4,682	(168)	4,514	1,849	2,665	1,849	-	2,665	1,849	1,849	-
3 1 5 0	Telefonía celular	1,454	19	1,473	370	1,103	370	-	1,103	370	370	-
3 1 5 1	Telefonía celular	1,454	19	1,473	370	1,103	370	-	1,103	370	370	-
3 1 6 0	Servicios de telecomunicaciones y satélites	316	1	317	1	316	1	-	316	1	1	-
3 1 6 1	Servicios de telecomunicaciones y satélites	316	1	317	1	316	1	-	316	1	1	-
3 1 7 0	Servicios de acceso de internet, redes y procesamiento de informac	305	9	314	72	242	72	-	242	72	72	-
3 1 7 1	Servicios de acceso de internet, redes y procesamiento de infor	305	9	314	72	242	72	-	242	72	72	-
3 1 8 0	Servicios postales y telegráficos	143	(16)	127	56	71	56	-	71	56	56	-
3 1 8 1	Servicio postal	143	(16)	127	56	71	56	-	71	56	56	-
3 1 9 0	Servicios integrales y otros servicios	1	-	1	-	1	-	-	1	-	-	-
3 1 9 1	Servicios integrales y otros servicios	1	-	1	-	1	-	-	1	-	-	-
3 2 0 0	Servicios de arrendamiento	7,272	1,349	8,621	1,798	6,823	1,798	-	6,823	1,798	1,798	-
3 2 1 0	Arrendamientos de terrenos	46	-	46	-	46	-	-	46	-	-	-
3 2 1 1	Arrendamientos de terrenos	46	-	46	-	46	-	-	46	-	-	-
3 2 2 0	Arrendamiento de edificios	4,388	13	4,401	-	4,401	-	-	4,401	-	-	-



GOBIERNO DEL ESTADO DE MORELOS  
ESTADO DEL EJERCICIO DEL PRESUPUESTO DE EGRESOS POR PARTIDA ESPECIFICA DEL GASTO  
POR EL PERIODO DEL 1° DE ENERO AL 31 DE MARZO DE 2012  
(MILES DE PESOS)

CAPITULO DEL GASTO	EJERCICIO DEL PRESUPUESTO	PRESUPUESTO DE EGRESOS APROBADO	AMPLIACIONES / (REDUCCIONES)	PRESUPUESTO VIGENTE	COMPROMETIDO	PRESUPUESTO DISPONIBLE PARA COMPROMETER	DEVENGADO	COMPROMETIDO NO DEVENGADO	PRESUPUESTO SIN DEVENGAR	EJERCIDO	PAGADO	CUENTAS POR PAGAR (DEUDA)
		A	B	C	D	C - D	E	D - E	C - E	F	G	F - G
3 2 2 1	Arrendamiento de edificios	4,388	13	4,401	-	4,401	-	-	4,401	0	-	-
3 2 3 0	Arrendamiento de mobiliario y equipo de administración, educaci	2,537	(249)	2,288	213	2,075	213	-	2,075	213	213	-
3 2 3 1	Arrendamiento de mobiliario y equipo de administración, educa	2,537	(249)	2,288	213	2,075	213	-	2,075	213	213	-
3 2 5 0	Arrendamiento de equipo de transporte	20	1,584	1,604	1,584	20	1,584	-	20	1,584	1,584	-
3 2 5 1	Arrendamiento de equipo de transporte	20	1,584	1,604	1,584	20	1,584	-	20	1,584	1,584	-
3 2 6 0	Arrendamiento de maquinaria, otros equipos y herramientas	15	-	15	-	15	-	-	15	-	-	-
3 2 6 1	Arrendamiento de maquinaria, otros equipos y herramientas	15	-	15	-	15	-	-	15	-	-	-
3 2 7 0	Arrendamiento de activos intangibles	1	-	1	-	1	-	-	1	-	-	-
3 2 7 1	Arrendamiento de activos intangibles	1	-	1	-	1	-	-	1	-	0	-
3 2 9 0	Otros arrendamientos	265	1	266	1	265	1	-	265	1	1	-
3 2 9 1	Otros arrendamientos	265	1	266	1	265	1	-	265	1	1	-
<b>3 3 0 0</b>	<b>Servicios profesionales, científicos, técnicos y otros servicios</b>	<b>9,656</b>	<b>(534)</b>	<b>9,122</b>	<b>1,128</b>	<b>7,994</b>	<b>1,128</b>	<b>-</b>	<b>7,994</b>	<b>1,128</b>	<b>1,128</b>	<b>-</b>
3 3 1 0	Servicios legales, de contabilidad, auditoría y relacionados	639	(1)	638	-	638	-	-	638	-	-	-
3 3 1 1	Servicios legales, de contabilidad, auditoría y relacionados	639	(1)	638	-	638	-	-	638	-	-	-
3 3 2 0	Servicios de diseño, arquitectura, ingeniería y actividades relacion	90	-	90	-	90	-	-	90	-	-	-
3 3 2 1	Servicios de diseño, arquitectura, ingeniería y actividades relac	90	-	90	-	90	-	-	90	-	-	-
3 3 3 0	Servicios de consultoría administrativa, procesos, técnica y en tegn	95	233	328	-	328	-	-	328	-	-	-
3 3 3 1	Servicios de consultoría administrativa, procesos, técnica y en t	95	233	328	-	328	-	-	328	-	-	-
3 3 4 0	Servicios de capacitación	5,528	(1,166)	4,362	557	3,805	557	-	3,805	557	557	-
3 3 4 1	Servicios de capacitación	5,528	(1,166)	4,362	557	3,805	557	-	3,805	557	557	-
3 3 6 0	Servicios de apoyo administrativo, traducción, fotocopiado e impre	2,396	228	2,624	389	2,235	389	-	2,235	389	389	-
3 3 6 1	Servicios de fotocopiado	100	323	423	323	100	323	-	100	323	323	-
3 3 6 2	Servicios de apoyo administrativo	27	5	32	6	26	6	-	26	6	6	-
3 3 6 3	Servicios de impresión de formatos oficiales	1,796	23	1,819	6	1,813	6	-	1,813	6	6	-
3 3 6 4	Servicios de impresión y elaboración de material informativo	473	(123)	350	54	296	54	-	296	54	54	-
3 3 8 0	Servicio de vigilancia	826	111	937	118	819	118	-	819	118	118	-
3 3 8 1	Servicio de vigilancia	826	111	937	118	819	118	-	819	118	118	-
3 3 9 0	Servicios profesionales, científicos y técnicos integrales	82	61	143	64	79	64	-	79	64	64	-
3 3 9 1	Servicios profesionales, científicos y técnicos integrales	82	61	143	64	79	64	-	79	64	64	-
<b>3 4 0 0</b>	<b>Servicios financieros, bancarios y comerciales</b>	<b>11,293</b>	<b>372</b>	<b>11,665</b>	<b>3,039</b>	<b>8,626</b>	<b>3,039</b>	<b>-</b>	<b>8,626</b>	<b>3,039</b>	<b>3,039</b>	<b>-</b>
3 4 1 0	Servicios financieros y bancarios	8	0.05	8	-	8	-	-	8	-	-	-
3 4 1 1	Servicios financieros y bancarios	8	0.05	8	-	8	-	-	8	-	-	-
3 4 3 0	Servicios de recaudación, traslado y custodia de valores	172	389	561	503	58	503	-	58	503	503	-
3 4 3 1	Servicios de recaudación, traslado y custodia de valores	172	389	561	503	58	503	-	58	503	503	-
3 4 5 0	Seguro de bienes patrimoniales	10,639	84	10,723	2,536	8,187	2,536	-	8,187	2,536	2,536	-
3 4 5 1	Seguro de bienes patrimoniales	10,639	84	10,723	2,536	8,187	2,536	-	8,187	2,536	2,536	-
3 4 6 0	Almacenaje, envase y embalaje	13	(12)	1	-	1	-	-	1	-	-	-
3 4 6 1	Almacenaje, envase y embalaje	13	(12)	1	-	1	-	-	1	-	-	-
3 4 7 0	Fletes y maniobras	461	(89)	372	-	372	-	-	372	-	-	-
3 4 7 1	Fletes y maniobras	461	(89)	372	-	372	-	-	372	-	-	-
<b>3 5 0 0</b>	<b>Servicios de instalación, reparación, mantenimiento y conservación</b>	<b>31,207</b>	<b>(2,068)</b>	<b>29,139</b>	<b>11,764</b>	<b>17,375</b>	<b>11,764</b>	<b>-</b>	<b>17,375</b>	<b>11,764</b>	<b>11,764</b>	<b>-</b>
3 5 1 0	Conservación y mantenimiento menor de inmuebles	1,839	(567)	1,272	1	1,271	1	-	1,271	1	1	-
3 5 1 1	Conservación y mantenimiento menor de inmuebles	1,839	(567)	1,272	1	1,271	1	-	1,271	1	1	-
3 5 2 0	Instalación, reparación y mantenimiento de mobiliario y equipo de	350	(179)	171	8	163	8	-	163	8	8	-
3 5 2 1	Instalación, reparación y mantenimiento de mobiliario y equipo	350	(179)	171	8	163	8	-	163	8	8	-



GOBIERNO DEL ESTADO  
DE MORELOS

GOBIERNO DEL ESTADO DE MORELOS

ESTADO DEL EJERCICIO DEL PRESUPUESTO DE EGRESOS POR PARTIDA ESPECIFICA DEL GASTO  
POR EL PERIODO DEL 1° DE ENERO AL 31 DE MARZO DE 2012  
(MILES DE PESOS)

CAPITULO DEL GASTO	EJERCICIO DEL PRESUPUESTO	PRESUPUESTO DE EGRESOS APROBADO	AMPLIACIONES / (REDUCCIONES)	PRESUPUESTO VIGENTE	COMPROMETIDO	PRESUPUESTO DISPONIBLE PARA COMPROMETER	DEVENGADO	COMPROMETIDO NO DEVENGADO	PRESUPUESTO SIN DEVENGAR	EJERCIDO	PAGADO	CUENTAS POR PAGAR (DEUDA)
		A	B	C	D	C - D	E	D - E	C - E	F	G	F - G
3 5 3 0	Instalación, reparación y mantenimiento de equipo de cómputo y t	298	(39)	259	-	259	-	-	259	-	-	-
3 5 3 1	Instalación, reparación y mantenimiento de equipo de cómputo	298	(39)	259	-	259	-	-	259	-	-	-
3 5 4 0	Instalación, reparación y mantenimiento de equipo e instrumental	89	112	201	-	201	-	-	201	-	-	-
3 5 4 1	Instalación, reparación y mantenimiento de equipo e instrumen	89	112	201	-	201	-	-	201	-	-	-
3 5 5 0	Reparación y mantenimiento de equipo de transporte	6,792	(1,128)	5,664	1,086	4,578	1,086	-	4,578	1,086	1,086	-
3 5 5 1	Reparación y mantenimiento de equipo de transporte	6,792	(1,128)	5,664	1,086	4,578	1,086	-	4,578	1,086	1,086	-
3 5 6 0	Reparación y mantenimiento de equipo de defensa y seguridad	20,041	-	20,041	10,667	9,374	10,667	-	9,374	10,667	10,667	-
3 5 6 1	Reparación y mantenimiento de equipo de defensa y seguridad	20,041	-	20,041	10,667	9,374	10,667	-	9,374	10,667	10,667	-
3 5 7 0	Instalación, reparación y mantenimiento de maquinaria, otros equi	1,179	(193)	986	-	986	-	-	986	-	-	-
3 5 7 1	Instalación, reparación y mantenimiento de maquinaria, otros e	1,179	(193)	986	-	986	-	-	986	-	-	-
3 5 8 0	Servicios de limpieza y manejo de desecho	129	33	162	-	162	-	-	162	-	-	-
3 5 8 1	Servicios de limpieza y manejo de desecho	129	33	162	-	162	-	-	162	-	-	-
3 5 9 0	Servicios de jardinería y fumigación	490	(107)	383	2	381	2	-	381	2	2	-
3 5 9 1	Servicios de jardinería y fumigación	490	(107)	383	2	381	2	-	381	2	2	-
<b>3 6 0 0</b>	<b>Servicios de comunicación social y publicidad</b>	<b>372</b>	<b>(84)</b>	<b>288</b>	<b>38,894</b>	<b>(38,606)</b>	<b>38,894</b>	<b>-</b>	<b>(38,606)</b>	<b>38,894</b>	<b>38,894</b>	<b>-</b>
3 6 1 0	Difusión por radio, televisión y otros medios de mensajes sobre pro	217	(85)	132	37,370	(37,238)	37,370	-	(37,238)	37,370	37,370	-
3 6 1 1	Difusión por radio, televisión y otros medios de mensajes sobre	217	(85)	132	37,370	(37,238)	37,370	-	(37,238)	37,370	37,370	-
3 6 3 0	Servicios de creatividad, preproducción y producción de publicidad	95	1	96	1,524	(1,428)	1,524	-	(1,428)	1,524	1,524	-
3 6 3 1	Servicios de creatividad, preproducción y producción de publici	95	1	96	-	96	-	-	96	-	-	-
3 6 3 2	Espectáculos culturales	-	-	-	1,524	(1,524)	1,524	-	(1,524)	1,524	1,524	-
3 6 4 0	Servicios de revelado de fotografías	11	-	11	-	11	-	-	11	-	-	-
3 6 4 1	Servicios de revelado de fotografías	11	-	11	-	11	-	-	11	-	-	-
3 6 9 0	Otros servicios de información	49	-	49	-	49	-	-	49	-	-	-
3 6 9 1	Otros servicios de información	49	-	49	-	49	-	-	49	-	-	-
<b>3 7 0 0</b>	<b>Servicios de traslado y viáticos</b>	<b>3,570</b>	<b>(1,361)</b>	<b>2,209</b>	<b>603</b>	<b>1,606</b>	<b>603</b>	<b>-</b>	<b>1,606</b>	<b>603</b>	<b>603</b>	<b>-</b>
3 7 1 0	Pasajes aéreos	7	39	46	41	5	41	-	5	41	41	-
3 7 1 1	Pasajes aéreos	7	39	46	41	5	41	-	5	41	41	-
3 7 2 0	Pasajes terrestres	333	(24)	309	23	286	23	-	286	23	23	-
3 7 2 1	Pasajes terrestres	333	(24)	309	23	286	23	-	286	23	23	-
3 7 5 0	Viáticos en el país	2,456	(1,018)	1,438	263	1,175	263	-	1,175	263	263	-
3 7 5 1	Viáticos dentro del estado	827	(370)	457	13	444	13	-	444	13	13	-
3 7 5 2	Viáticos fuera del estado	1,629	(648)	981	250	731	250	-	731	250	250	-
3 7 6 0	Viáticos en el extranjero	232	(52)	180	114	66	114	-	66	114	114	-
3 7 6 1	Viáticos en el extranjero	232	(52)	180	114	66	114	-	66	114	114	-
3 7 8 0	Servicios integrales de traslado y viaticos	-	-	-	135	(135)	135	-	(135)	135	135	-
3 7 8 1	Servicios integrales de traslado y viaticos	-	-	-	135	(135)	135	-	(135)	135	135	-
3 7 9 0	Otros servicios de traslado y hospedaje	542	(306)	236	27	209	27	-	209	27	27	-
3 7 9 1	Otros servicios de traslado y hospedaje	542	(306)	236	27	209	27	-	209	27	27	-
<b>3 8 0 0</b>	<b>Servicios oficiales</b>	<b>2,592</b>	<b>(1,665)</b>	<b>927</b>	<b>257</b>	<b>670</b>	<b>257</b>	<b>-</b>	<b>670</b>	<b>257</b>	<b>257</b>	<b>-</b>
3 8 1 0	Gastos de ceremonial	415	(407)	8	-	8	-	-	8	-	-	-
3 8 1 1	Gastos de ceremonial	415	(407)	8	-	8	-	-	8	-	-	-
3 8 2 0	Gastos de orden social y cultural	178	(75)	103	-	103	-	-	103	-	-	-
3 8 2 1	Gastos de orden social y cultural	178	(75)	103	-	103	-	-	103	-	-	-
3 8 3 0	Congresos y convenciones	1,562	(1,000)	562	99	463	99	-	463	99	99	-
3 8 3 1	Congresos y convenciones	1,562	(1,000)	562	99	463	99	-	463	99	99	-

GOBIERNO DEL ESTADO DE MORELOS  
ESTADO DEL EJERCICIO DEL PRESUPUESTO DE EGRESOS POR PARTIDA ESPECIFICA DEL GASTO  
POR EL PERIODO DEL 1° DE ENERO AL 31 DE MARZO DE 2012  
(MILES DE PESOS)

CAPITULO DEL GASTO	EJERCICIO DEL PRESUPUESTO	PRESUPUESTO DE EGRESOS APROBADO	AMPLIACIONES / (REDUCCIONES)	PRESUPUESTO VIGENTE	COMPROMETIDO	PRESUPUESTO DISPONIBLE PARA COMPROMETER	DEVENGADO	COMPROMETIDO NO DEVENGADO	PRESUPUESTO SIN DEVENGAR	EJERCIDO	PAGADO	CUENTAS POR PAGAR (DEUDA)
		A	B	C	D	C - D	E	D - E	C - E	F	G	F - G
3 8 4 0	Exposiciones	56	(24)	32	-	32	-	-	32	-	-	-
3 8 4 1	Exposiciones	56	(24)	32	-	32	-	-	32	-	-	-
3 8 5 0	Gastos de representación	381	(160)	221	158	63	158	-	63	158	158	-
3 8 5 1	Gastos de representación	381	(160)	221	158	63	158	-	63	158	158	-
<b>3 9 0 0</b>	<b>Otros servicios generales</b>	<b>1,949</b>	<b>(67)</b>	<b>1,882</b>	<b>239</b>	<b>1,643</b>	<b>239</b>	<b>-</b>	<b>1,643</b>	<b>239</b>	<b>239</b>	<b>-</b>
3 9 2 0	Impuestos y derechos	1,812	(10)	1,802	239	1,563	239	-	1,563	239	239	-
3 9 2 1	Impuestos y derechos	1,812	(10)	1,802	239	1,563	239	-	1,563	239	239	-
3 9 4 0	Sentencias y resoluciones por autoridad competente	24	(8)	17	-	17	-	-	17	-	-	-
3 9 4 1	Sentencias y resoluciones por autoridad competente	24	(8)	17	-	17	-	-	17	-	-	-
3 9 5 0	Penas, multas, accesorios y actualizaciones	54	(33)	22	-	22	-	-	22	-	-	-
3 9 5 1	Penas, multas, accesorios y actualizaciones	54	(33)	22	-	22	-	-	22	-	-	-
3 9 6 0	Otros gastos por responsabilidades	59	(18)	42	-	42	-	-	42	-	-	-
3 9 6 1	Otros gastos por responsabilidades	59	(18)	42	-	42	-	-	42	-	-	-
<b>4 0 0 0</b>	<b>Transferencias, asignaciones, subsidios y otras ayudas</b>	<b>2,969,431</b>	<b>1,737,240</b>	<b>4,706,671</b>	<b>2,844,952</b>	<b>1,861,720</b>	<b>2,844,952</b>	<b>-</b>	<b>1,861,720</b>	<b>2,844,952</b>	<b>2,844,952</b>	<b>-</b>
<b>4 1 0 0</b>	<b>Transferencias internas y asignaciones al sector público</b>	<b>619,637</b>	<b>306,852</b>	<b>926,489</b>	<b>703,791</b>	<b>222,699</b>	<b>703,791</b>	<b>-</b>	<b>222,699</b>	<b>703,791</b>	<b>703,791</b>	<b>-</b>
4 1 1 0	Asignaciones presupuestarias al poder ejecutivo	104,818	18,600	123,418	53,140	70,278	53,140	-	70,278	53,140	53,140	-
4 1 1 1	Asignaciones a Organismos desconcentrados relativos a servicios	14,020	6,614	20,634	17,268	3,366	17,268	-	3,366	17,268	17,268	-
4 1 1 2	Asignaciones a Organismos desconcentrados relativos a materiales	936	-	936	125	811	125	-	811	125	125	-
4 1 1 3	Asignaciones a presupuestarias a Organismos desconcentrados re	3,208	(64)	3,144	794	2,350	794	-	2,350	794	794	-
4 1 1 4	Asignaciones a Organismos desconcentrados relativas a transfe	-	290	290	290	-	290	-	-	290	290	-
4 1 1 5	Asignaciones presupuestarias a organismos desconcentrados re	570	-	570	-	570	-	-	570	-	-	-
4 1 1 6	Obligaciones de seguridad social	13,557	963	14,520	14,520	-	14,520	-	-	14,520	14,520	-
4 1 1 7	Extraordinarias y complementarias	8,720	10,790	19,510	19,510	-	19,510	-	-	19,510	19,510	-
4 1 1 8	Pago de servicios a terceros	2,743	-	2,743	-	2,743	-	-	2,743	-	-	-
4 1 1 11	Programa de migrantes	375	-	375	174	201	174	-	201	174	174	-
4 1 1 12	Convenio PIBA	10,500	-	10,500	-	10,500	-	-	10,500	-	-	-
4 1 1 13	Gastos de ejecución	342	-	342	85	257	85	-	257	85	85	-
4 1 1 14	Seguro de licencias de conducir	1,370	-	1,370	-	1,370	-	-	1,370	-	-	-
4 1 1 15	Expedición de copias de documentación pública	25	-	25	-	25	-	-	25	-	-	-
4 1 1 16	Secretaria de Seguridad Pública-Industria penitenciaria	654	-	654	-	654	-	-	654	-	-	-
4 1 1 17	Fondo de Competitividad y promoción del empleo	47,067	-	47,067	-	47,067	-	-	47,067	-	-	-
4 1 1 18	Secretariado ejecutivo del consejo estatal de seguridad pública	581	6	587	374	213	374	-	213	374	374	-
4 1 1 19	Cumplimiento de resoluciones judiciales	150	-	150	-	150	-	-	150	-	-	-
4 1 1 20	Fondo de transición	-	-	-	-	-	-	-	0	-	-	-
4 1 1 21	Instituto de desarrollo de la Hacienda Pública	-	-	-	-	-	-	-	0	-	-	-
4 1 2 0	Asignaciones presupuestarias al poder legislativo	111,000	-	111,000	111,000	-	111,000	-	0	111,000	111,000	-
4 1 2 1	Asignación al poder legislativo del estado relativa a servicios pe	111,000	-	111,000	111,000	-	111,000	-	0	111,000	111,000	-
4 1 3 0	Asignaciones presupuestarias al poder judicial	137,995	6,280	144,275	112,158	32,117	112,158	-	32,117	112,158	112,158	-
4 1 3 1	Asignaciones al poder judicial del estado relativa a servicios pe	97,615	8,405	106,020	98,804	7,216	98,804	-	7,216	98,804	98,804	-
4 1 3 2	Asignaciones al poder judicial del estado relativa a materiales y	3,997	(2,125)	1,872	758	1,114	758	-	1,114	758	758	-
4 1 3 3	Asignaciones al poder judicial del estado relativa a servicios ge	5,653	-	5,653	1,467	4,186	1,467	-	4,186	1,467	1,467	-
4 1 3 4	Asignación al poder judicial del estado relativa a transferencias	221	-	221	221	-	221	-	0	221	221	-
4 1 3 5	Asignaciones al poder judicial del estado relativos a bienes mue	283	-	283	283	-	283	-	0	283	283	-
4 1 3 7	Asignaciones presupuestales para implementación de juicios or	30,226	-	30,226	10,625	19,601	10,625	-	19,601	10,625	10,625	-
4 1 4 0	Asignaciones presupuestarias a órganos autónomos	256,305	150,866	407,171	299,795	107,376	299,795	-	107,376	299,795	299,795	-



GOBIERNO DEL ESTADO  
DE MORELOS

GOBIERNO DEL ESTADO DE MORELOS  
ESTADO DEL EJERCICIO DEL PRESUPUESTO DE EGRESOS POR PARTIDA ESPECIFICA DEL GASTO  
POR EL PERIODO DEL 1° DE ENERO AL 31 DE MARZO DE 2012  
(MILES DE PESOS)

CAPITULO DEL GASTO	EJERCICIO DEL PRESUPUESTO	PRESUPUESTO DE EGRESOS APROBADO	AMPLIACIONES / (REDUCCIONES)	PRESUPUESTO VIGENTE	COMPROMETIDO	PRESUPUESTO DISPONIBLE PARA COMPROMETER	DEVENGADO	COMPROMETIDO NO DEVENGADO	PRESUPUESTO SIN DEVENGAR	EJERCIDO	PAGADO	CUENTAS POR PAGAR (DEUDA)
		A	B	C	D	C - D	E	D - E	C - E	F	G	F - G
4 1 4 1	Asignaciones a Organismos autónomos relativos servicios person	234,032	137,532	371,564	274,464	97,100	274,464	-	97,100	274,464	274,464	-
4 1 4 2	Asignaciones a Organismos autónomos relativos materiales y sur	3,849	-	3,849	1,992	1,857	1,992	-	1,857	1,992	1,992	-
4 1 4 3	Asignaciones a Organismos autónomos relativos a servicios gene	16,534	-	16,534	8,388	8,146	8,388	-	8,146	8,388	8,388	-
4 1 4 4	Asignaciones a Organismos autónomos relativos a transferencias	405	13,334	13,739	13,739	-	13,739	-	-	13,739	13,739	-
4 1 4 5	Asignaciones a Organismos autónomos relativos a bienes muebl	1,485	-	1,485	1,212	273	1,212	-	273	1,212	1,212	-
4 1 5 0	Transferencias internas otorgadas a entidades paraestatales no em	4,947	130,926	135,873	125,183	10,690	125,183	-	10,690	125,183	125,183	-
4 1 5 1	Transferencias internas otorgadas a entidades paraestatales no	2,575	130,838	133,413	124,981	8,432	124,981	-	8,432	124,981	124,981	-
4 1 5 2	Transferencias internas otorgadas a entidades paraestatales no	2,229	-	2,229	-	2,229	-	-	2,229	-	-	-
4 1 5 3	Transferencias internas otorgadas a entidades paraestatales no	-	3	3	3	-	3	-	-	3	3	-
4 1 5 4	Transferencias internas otorgadas a entidades paraestatales no	143	85	228	199	29	199	-	29	199	199	-
4 1 6 0	Transferencias internas otorgadas a entidades paraestatales empre	2,375	-	2,375	792	1,583	792	-	1,583	792	792	-
4 1 6 1	Transferencias internas otorgadas a entidades paraestatales no	2,375	-	2,375	792	1,583	792	-	1,583	792	792	-
4 1 7 0	Transferencias internas otorgadas a fideicomisos públicos empresar	2,197	181	2,378	1,723	655	1,723	-	655	1,723	1,723	-
4 1 7 1	Transferencias internas otorgadas a Fideicomisos Públicos Empr	1,213	229	1,442	1,075	367	1,075	-	367	1,075	1,075	-
4 1 7 2	Transferencias internas otorgadas a Fideicomisos Públicos Empr	51	-	51	32	19	32	-	19	32	32	-
4 1 7 3	Transferencias internas otorgadas a Fideicomisos Públicos Empr	933	(49)	884	616	268	616	-	268	616	616	-
<b>4 2 0 0</b>	<b>Transferencias al resto del sector público</b>	<b>2,040,040</b>	<b>1,316,574</b>	<b>3,356,614</b>	<b>1,918,501</b>	<b>1,438,113</b>	<b>1,918,501</b>	<b>-</b>	<b>1,438,113</b>	<b>1,918,501</b>	<b>1,918,501</b>	<b>-</b>
4 2 1 0	Transferencias otorgadas a entidades paraestatales no empresaria	2,040,040	1,316,574	3,356,614	1,918,501	1,438,113	1,918,501	-	1,438,113	1,918,501	1,918,501	-
4 2 1 1	Transferencias otorgadas a organismos descentralizados relativ	267,062	57,954	325,016	220,468	104,548	220,468	-	104,548	220,468	220,468	-
4 2 1 2	Transferencias otorgadas a organismos descentralizados relativ	6,204	(421)	5,783	2,780	3,003	2,780	-	3,003	2,780	2,780	-
4 2 1 3	Transferencias otorgadas a Organismos descentralizados relativ	21,571	8,807	30,378	19,601	10,777	19,601	-	10,777	19,601	19,601	-
4 2 1 4	Transferencias otorgadas a organismos descentralizados relativ	245,779	(89,361)	156,418	11,108	145,310	11,108	-	145,310	11,108	11,108	-
4 2 1 5	Transferencias otorgadas a organismos descentralizados relativ	1,534	72	1,606	1,083	523	1,083	-	523	1,083	1,083	-
4 2 1 6	Transferencias otorgadas a organismos descentralizados relativ	-	-	-	5,062	(5,062)	5,062	-	(5,062)	5,062	5,062	-
4 2 1 8	Transferencias otorgadas a organismos descentralizados relativ	1,497,890	1,228,220	2,726,110	1,548,626	1,177,484	1,548,626	-	1,177,484	1,548,626	1,548,626	-
4 2 1 9	Transferencias otorgadas a organismos descentralizados relativ	-	8,951	8,951	8,951	-	8,951	-	-	8,951	8,951	-
4 2 1 10	Transferencias otorgadas a organismos descentralizados relativ	-	98,745	98,745	97,215	1,530	97,215	-	1,530	97,215	97,215	-
4 2 1 12	Transferencias otorgadas a organismos descentralizados relativ	-	3,607	3,607	3,607	0.16	3,607	-	0.16	3,607	3,607	-
<b>4 4 0 0</b>	<b>Ayudas sociales</b>	<b>24,604</b>	<b>35,814</b>	<b>60,418</b>	<b>44,936</b>	<b>15,482</b>	<b>44,936</b>	<b>-</b>	<b>15,482</b>	<b>44,936</b>	<b>44,936</b>	<b>-</b>
4 4 1 0	Ayudas sociales a personas	4,122	1,860	5,982	3,680	2,302	3,680	-	2,302	3,680	3,680	-
4 4 1 1	Ayudas a las personas	4,122	1,860	5,982	3,680	2,302	3,680	-	2,302	3,680	3,680	-
4 4 2 0	Becas y otras ayudas para programas de capacitación	-	-	0	-	0	-	-	0	-	-	-
4 4 2 1	Becas y otras ayudas para programas de capacitación	-	-	0	-	0	-	-	0	-	-	-
4 4 5 0	Ayudas sociales a insituciones sin fines de lucro	550	-	550	180	370	180	-	370	180	180	-
4 4 5 1	Ayudas sociales a insituciones sin fines de lucro	550	-	550	180	370	180	-	370	180	180	-
4 4 7 0	Ayudas sociales a entidades de interés público	17,432	33,954	51,386	41,059	10,327	41,059	-	10,327	41,059	41,059	-
4 4 7 1	Prerrogativas a partidos políticos	16,604	(1,042)	15,562	5,235	10,327	5,235	-	10,327	5,235	5,235	-
4 4 7 2	Actividad Especifica	828	34,996	35,824	35,824	0.15	35,824	-	0.15	35,824	35,824	-
4 4 8 0	Ayudas por desastres naturales y otros siniestros	2,500	-	2,500	17	2,483	17	-	2,483	17	17	-
4 4 8 1	Ayuda para desastres naturales	1,250	-	1,250	17	1,233	17	-	1,233	17	17	-
4 4 8 2	Ayudas por otros siniestros	1,250	-	1,250	-	1,250	-	-	1,250	-	-	-
<b>4 5 0 0</b>	<b>Pensiones y jubilaciones</b>	<b>285,150</b>	<b>78,000</b>	<b>363,150</b>	<b>177,724</b>	<b>185,426</b>	<b>177,724</b>	<b>-</b>	<b>185,426</b>	<b>177,724</b>	<b>177,724</b>	<b>-</b>
4 5 1 0	Pensiones	69,778	-	69,778	36,830	32,948	36,830	-	32,948	36,830	36,830	-
4 5 1 1	Pensiones del poder ejecutivo	69,253	-	69,253	36,682	32,571	36,682	-	32,571	36,682	36,682	-
4 5 1 2	Tatas, nanas, veteranos y viudas de la revolución	525	-	525	148	377	148	-	377	148	148	-
4 5 2 0	Jubilaciones	215,372	78,000	293,372	140,894	152,478	140,894	-	152,478	140,894	140,894	-

GOBIERNO DEL ESTADO DE MORELOS  
ESTADO DEL EJERCICIO DEL PRESUPUESTO DE EGRESOS POR PARTIDA ESPECIFICA DEL GASTO  
POR EL PERIODO DEL 1° DE ENERO AL 31 DE MARZO DE 2012  
(MILES DE PESOS)

CAPITULO DEL GASTO	EJERCICIO DEL PRESUPUESTO	PRESUPUESTO DE EGRESOS APROBADO	AMPLIACIONES / (REDUCCIONES)	PRESUPUESTO VIGENTE	COMPROMETIDO	PRESUPUESTO DISPONIBLE PARA COMPROMETER	DEVENGADO	COMPROMETIDO NO DEVENGADO	PRESUPUESTO SIN DEVENGAR	EJERCIDO	PAGADO	CUENTAS POR PAGAR (DEUDA)
		A	B	C	D	C - D	E	D - E	C - E	F	G	F - G
4 5 2 1	Jubilaciones del poder ejecutivo	103,372	-	103,372	44,906	58,466	44,906	-	58,466	44,906	44,906	-
4 5 2 2	Jubilados federalizados IEBEM	112,000	78,000	190,000	95,988	94,012	95,988	-	94,012	95,988	95,988	-
<b>5 0 0 0</b>	<b>Bienes muebles, inmuebles e intangibles</b>	<b>5,000</b>	<b>10</b>	<b>5,010</b>	<b>287</b>	<b>4,723</b>	<b>287</b>	<b>-</b>	<b>4,723</b>	<b>287</b>	<b>287</b>	<b>-</b>
<b>5 1 0 0</b>	<b>Mobiliario y equipo de administración</b>	<b>3,000</b>	<b>-</b>	<b>3,000</b>	<b>277</b>	<b>2,723</b>	<b>277</b>	<b>-</b>	<b>2,723</b>	<b>277</b>	<b>277</b>	<b>-</b>
5 1 1 0	Muebles de oficina y estantería	1,000	-	1,000	-	1,000	-	-	1,000	-	-	-
5 1 1 1	Muebles de oficina y estantería	1,000	-	1,000	-	1,000	-	-	1,000	-	-	-
5 1 2 0	Muebles, excepto de oficina y estantería	-	233	233	233	0.02	233	-	0.02	233	233	-
5 1 2 1	Muebles, excepto de oficina y estantería	-	233	233	233	0.02	233	-	0.02	233	233	-
5 1 3 0	Bienes artísticos, culturales y científicos	-	27	27	27	0.31	27	-	0.31	27	27	-
5 1 3 1	Bienes artísticos, culturales y científicos	-	27	27	27	0.31	27	-	0.31	27	27	-
5 1 5 0	Equipo de computo y de tecnología de la información	2,000	(277)	1,723	-	1,723	-	-	1,723	-	-	-
5 1 5 1	Equipo de computo y de tecnología de la información	2,000	(277)	1,723	-	1,723	-	-	1,723	-	-	-
5 1 9 0	Otros mobiliarios y equipos de administración	-	17	17	17	0.03	17	-	0.03	17	17	-
5 1 9 1	Otros mobiliarios y equipos de administración	-	17	17	17	0.03	17	-	0.03	17	17	-
<b>5 4 0 0</b>	<b>Vehículos y equipo de transporte</b>	<b>2,000</b>	<b>-</b>	<b>2,000</b>	<b>-</b>	<b>2,000</b>	<b>-</b>	<b>-</b>	<b>2,000</b>	<b>-</b>	<b>-</b>	<b>-</b>
5 4 1 0	Automóviles y camiones	2,000	-	2,000	-	2,000	-	-	2,000	-	-	-
5 4 1 1	Automóviles y camiones de transporte de personas	2,000	-	2,000	-	2,000	-	-	2,000	-	-	-
5 5 1 0	Equipo de defensa y seguridad	-	-	-	-	-	-	-	-	-	-	-
5 5 1 1	Equipo de defensa y seguridad	-	-	-	-	-	-	-	-	-	-	-
<b>5 6 0 0</b>	<b>Maquinaria, otros equipos y herramientas</b>	<b>-</b>	<b>10</b>	<b>10</b>	<b>10</b>	<b>-</b>	<b>10</b>	<b>-</b>	<b>-</b>	<b>10</b>	<b>10</b>	<b>-</b>
5 6 2 0	Maquinaria y equipo industrial	-	-	-	-	-	-	-	-	-	-	-
5 6 2 1	Maquinaria y equipo industrial	-	-	-	-	-	-	-	-	-	-	-
5 6 4 0	Sistemas de aire acondicionado, calefacción y de refrigeración ind.	-	-	-	-	-	-	-	-	-	-	-
5 6 4 1	Sistemas de aire acondicionado, calefacción y de refrigeración	-	-	-	-	-	-	-	-	-	-	-
5 6 5 0	Equipo de comunicación y telecomunicación	-	10	10	10	-	10	-	-	10	10	-
5 6 5 1	Equipo de comunicación y telecomunicación	-	10	10	10	-	10	-	-	10	10	-
5 6 6 0	Equipos de generación eléctrica, aparatos y accesorios eléctricos	-	-	-	-	-	-	-	-	-	-	-
5 6 6 1	Equipos de generación eléctrica, aparatos y accesorios eléctricos	-	-	-	-	-	-	-	-	-	-	-
<b>5 9 0 0</b>	<b>Activos intangibles</b>	<b>-</b>	<b>-</b>	<b>-</b>	<b>-</b>	<b>-</b>	<b>-</b>	<b>-</b>	<b>-</b>	<b>-</b>	<b>-</b>	<b>-</b>
5 9 1 0	Software	-	-	-	-	-	-	-	-	-	-	-
5 9 1 1	Software	-	-	-	-	-	-	-	-	-	-	-
<b>6 0 0 0</b>	<b>Inversión Pública</b>	<b>-</b>	<b>-</b>	<b>-</b>	<b>-</b>	<b>-</b>	<b>-</b>	<b>-</b>	<b>-</b>	<b>-</b>	<b>-</b>	<b>-</b>
<b>6 2 0 0</b>	<b>Inversión Pública</b>	<b>-</b>	<b>-</b>	<b>-</b>	<b>-</b>	<b>-</b>	<b>-</b>	<b>-</b>	<b>-</b>	<b>-</b>	<b>-</b>	<b>-</b>
6 2 2 0	Edificación no habitacional	-	-	-	-	-	-	-	-	-	-	-
6 2 2 2	Edificación no habitacional nueva	-	-	-	-	-	-	-	-	-	-	-
<b>6 3 0 0</b>	<b>Proyectos productivos y acciones de fomento</b>	<b>-</b>	<b>-</b>	<b>-</b>	<b>-</b>	<b>-</b>	<b>-</b>	<b>-</b>	<b>-</b>	<b>-</b>	<b>-</b>	<b>-</b>
6 3 2 0	Ejecución de proyectos productivos no incluidos en conceptos ante	-	-	-	-	-	-	-	-	-	-	-
6 3 2 1	Ejecución de proyectos productivos no incluidos en conceptos a	-	-	-	-	-	-	-	-	-	-	-

GOBIERNO DEL ESTADO DE MORELOS  
ESTADO DEL EJERCICIO DEL PRESUPUESTO DE EGRESOS POR PARTIDA ESPECIFICA DEL GASTO  
POR EL PERIODO DEL 1° DE ENERO AL 31 DE MARZO DE 2012  
(MILES DE PESOS)

CAPITULO DEL GASTO	EJERCICIO DEL PRESUPUESTO	PRESUPUESTO DE EGRESOS APROBADO	AMPLIACIONES / (REDUCCIONES)	PRESUPUESTO VIGENTE	COMPROMETIDO	PRESUPUESTO DISPONIBLE PARA COMPROMETER	DEVENGADO	COMPROMETIDO NO DEVENGADO	PRESUPUESTO SIN DEVENGAR	EJERCIDO	PAGADO	CUENTAS POR PAGAR (DEUDA)
		A	B	C	D	C - D	E	D - E	C - E	F	G	F - G
<b>8 0 0 0</b>	<b>Participaciones y aportaciones</b>	<b>672,553</b>	<b>144,970</b>	<b>817,523</b>	<b>636,571</b>	<b>180,952</b>	<b>636,571</b>	-	<b>180,952</b>	<b>636,571</b>	<b>636,571</b>	-
<b>8 1 0 0</b>	<b>Participaciones</b>	<b>672,310</b>	<b>144,970</b>	<b>817,280</b>	<b>636,571</b>	<b>180,709</b>	<b>636,571</b>	-	<b>180,709</b>	<b>636,571</b>	<b>636,571</b>	-
8 1 1 0	Fondo General de Participaciones	292,768	124,925	417,693	282,803	134,890	282,803	-	134,890	282,803	282,803	-
8 1 1 1	Fondo General de Participaciones transferido a municipios	292,768	124,925	417,693	282,803	134,890	282,803	-	134,890	282,803	282,803	-
8 1 2 0	Fondo de Fomento Municipal	101,472	20,312	121,784	86,579	35,205	86,579	-	35,205	86,579	86,579	-
8 1 2 1	Fondo de Fomento Municipal	101,472	20,312	121,784	86,579	35,205	86,579	-	35,205	86,579	86,579	-
8 1 3 0	Participaciones de las entidades federativas a los municipios	52,752	(267)	52,485	40,867	11,618	40,867	-	11,618	40,867	40,867	-
8 1 3 1	Participaciones a municipios por concepto del impuesto especia	9,400	(521)	8,879	5,658	3,221	5,658	-	3,221	5,658	5,658	-
8 1 3 2	Participaciones a municipios por concepto del impuesto sobre t	1,216	2,426	3,642	2,891	751	2,891	-	751	2,891	2,891	-
8 1 3 3	Participaciones a municipios por concepto del impuesto sobre a	3,024	2,356	5,380	3,384	1,996	3,384	-	1,996	3,384	3,384	-
8 1 3 4	Participaciones a municipios por concepto del fondo de comper	-	1,215	1,215	810	405	810	-	405	810	810	-
8 1 3 5	Participaciones a municipios por concepto del fondo de fiscaliz	18,430	(129)	18,301	18,232	69	18,232	-	69	18,232	18,232	-
8 1 3 6	Participación a los municipios por concepto de cuota de venta fii	20,682	(5,614)	15,068	9,892	5,176	9,892	-	5,176	9,892	9,892	-
8 3 2 0	Aportaciones de la fedetración a municipios	199,306	-	199,306	208,981	(9,675)	208,981	-	(9,675)	208,981	208,981	-
8 3 2 1	Fondo de aportaciones para la infraestructura social municipal	0	-	0	76,110	(76,110)	76,110	-	(76,110)	76,110	76,110	-
8 3 2 2	Fondo de aportaciones para el fortalecimiento municipal	199,306	-	199,306	132,871	66,435	132,871	-	66,435	132,871	132,871	-
8 3 3 0	Aportaciones de las entidades federativas a los municipios	26,012	-	26,012	17,341	8,671	17,341	-	8,671	17,341	17,341	-
8 3 3 2	Fondo de aportaciones estatales para el desarrollo económico	26,012	-	26,012	17,341	8,671	17,341	-	8,671	17,341	17,341	-
<b>8 5 0 0</b>	<b>Convenios</b>	<b>243</b>	<b>-</b>	<b>243</b>	<b>-</b>	<b>243</b>	<b>-</b>	<b>-</b>	<b>243</b>	<b>-</b>	<b>-</b>	<b>-</b>
8 5 3 0	Otros convenios	243	-	243	-	243	-	-	243	-	-	-
8 5 3 1	Otros convenios	243	-	243	-	243	-	-	243	-	-	-
<b>9 0 0 0</b>	<b>Deuda pública</b>	<b>60,954</b>	<b>-</b>	<b>60,954</b>	<b>57,635</b>	<b>3,319</b>	<b>57,635</b>	<b>-</b>	<b>3,319</b>	<b>57,635</b>	<b>57,635</b>	<b>-</b>
<b>9 1 0 0</b>	<b>Amortización de la deuda pública</b>	<b>34,597</b>	<b>-</b>	<b>34,597</b>	<b>18,478</b>	<b>16,119</b>	<b>18,478</b>	<b>-</b>	<b>16,119</b>	<b>18,478</b>	<b>18,478</b>	<b>-</b>
9 1 1 0	Amortización de la deuda interna con instituciones de crédito	34,597	-	34,597	18,478	16,119	18,478	-	16,119	18,478	18,478	-
9 1 1 1	Amortización de la deuda interna con instituciones de crédito	34,597	-	34,597	18,478	16,119	18,478	-	16,119	18,478	18,478	-
<b>9 2 0 0</b>	<b>Intereses de la deuda pública</b>	<b>23,734</b>	<b>-</b>	<b>23,734</b>	<b>22,640</b>	<b>1,094</b>	<b>22,640</b>	<b>-</b>	<b>1,094</b>	<b>22,640</b>	<b>22,640</b>	<b>-</b>
9 2 1 0	Intereses de la deuda interna con Instituciones de crédito	23,734	-	23,734	22,640	1,094	22,640	-	1,094	22,640	22,640	-
9 2 1 1	Intereses de la deuda interna con Instituciones de crédito	23,734	-	23,734	22,640	1,094	22,640	-	1,094	22,640	22,640	-
<b>9 4 0 0</b>	<b>Gastos de la deuda pública</b>	<b>2,623</b>	<b>-</b>	<b>2,623</b>	<b>16,517</b>	<b>(13,894)</b>	<b>16,517</b>	<b>-</b>	<b>(13,894)</b>	<b>16,517</b>	<b>16,517</b>	<b>-</b>
9 4 1 0	Gastos de la deuda pública interna	2,623	-	2,623	16,517	(13,894)	16,517	-	(13,894)	16,517	16,517	-
9 4 1 1	Gastos de la deuda pública interna	2,623	-	2,623	16,517	(13,894)	16,517	-	(13,894)	16,517	16,517	-
<b>9 5 0 0</b>	<b>Costo por coberturas</b>	<b>-</b>	<b>-</b>	<b>-</b>	<b>-</b>	<b>-</b>	<b>-</b>	<b>-</b>	<b>-</b>	<b>-</b>	<b>-</b>	<b>-</b>
9 5 1 0	Costos por cobertura de la deuda pública interna	-	-	-	-	-	-	-	-	-	-	-
9 5 1 1	Costos por cobertura de la deuda pública interna	-	-	-	-	-	-	-	-	-	-	-
<b>SUMAN LOS EGRESOS:</b>		<b>4,238,057</b>	<b>1,914,892</b>	<b>6,152,949</b>	<b>3,996,400</b>	<b>2,156,549</b>	<b>3,996,400</b>	<b>-</b>	<b>2,156,549</b>	<b>3,996,400</b>	<b>3,996,400</b>	<b>-</b>



GOBIERNO DEL ESTADO  
DE MORELOS

GOBIERNO DEL ESTADO DE MORELOS  
CLASIFICACION ADMINISTRATIVA  
POR EL PERIODO DEL 1° DE ENERO AL 31 DE MARZO DE 2012  
(MILES DE PESOS)

ORDEN DE GOBIERNO	SECTOR PUBLICO NO FINANCIERO O FINANCIERO	SECTOR DE LA ECONOMIA	SUBSECTOR DE LA ECONOMIA	ENTE PÚBLICO	DEPENDENCIA	SUB DEPENDENCIA	UNIDAD RESPONSABLE DE GASTO	UNIDAD RESPONSABLE DEL GASTO	IMPORTE
<b>2</b>	<b>0</b>	<b>0</b>	<b>0</b>	<b>0</b>	<b>0</b>	<b>0</b>	<b>0</b>	<b>Sector Público de las Entidades Federativas</b>	<b>3,359,829</b>
2	1	0	0	0	0	0	0	Sector Público No Financiero	3,359,829
2	1	1	0	0	0	0	0	Gobierno General Estatal	3,359,829
2	1	1	1	0	0	0	0	Gobierno del Estado de Morelos	3,359,829
<b>2</b>	<b>1</b>	<b>1</b>	<b>1</b>	<b>1</b>	<b>0</b>	<b>0</b>	<b>0</b>	<b>Poder Ejecutivo</b>	<b>747,344</b>
2	1	1	1	1	1	0	0	0 Secretaría Ejecutiva de la Gubernatura	52,097
2	1	1	1	1	2	0	0	0 Secretaría de Gobierno	24,021
2	1	1	1	1	3	0	0	0 Secretaría de Finanzas y Planeación	85,697
2	1	1	1	1	4	0	0	0 Secretaría de Desarrollo Económico	4,964
2	1	1	1	1	5	0	0	0 Secretaría de Desarrollo Agropecuario	7,525
2	1	1	1	1	6	0	0	0 Secretaría de Desarrollo Urbano y Obras Públicas	14,242
2	1	1	1	1	7	0	0	0 Secretaría de Educación	4,854
2	1	1	1	1	8	0	0	0 Secretaría de Salud	3,155
2	1	1	1	1	9	0	0	0 Procuraduría General de Justicia	78,740
2	1	1	1	1	10	0	0	0 Secretaría de Gestión e Innovación Gubernamental	121,748
2	1	1	1	1	11	0	0	0 Secretaría de la Contraloría	8,405
2	1	1	1	1	13	0	0	0 Representación del Poder Ejecutivo del Estado	756
2	1	1	1	1	14	0	0	0 Secretaría de Seguridad Pública	120,186
2	1	1	1	1	15	0	0	0 Consejería Jurídica	3,479
2	1	1	1	1	16	0	0	0 Secretaría de Turismo	5,835
2	1	1	1	1	17	0	0	0 Secretaría de Desarrollo Humano y Social	6,254
2	1	1	1	1	18	0	0	0 Secretaría del Trabajo y Productividad	10,058
2	1	1	1	1	22	1	2	2 Secretariado Ejecutivo del Sistema Estatal de Seguridad Pública	12,454
2	1	1	1	1	23	2	1	1 Consejo Estatal de Población	623
2	1	1	1	1	24	2	2	2 Instituto Estatal de Protección Civil	1,121
2	1	1	1	1	25	8	1	1 Régimen Estatal de Protección Social en Salud	96,917
2	1	1	1	1	26	7	1	1 Coordinación Estatal del Subsistema de Preparatoria Abierta	891
2	1	1	1	1	27	7	2	2 Instituto Estatal de Documentación de Morelos	608
2	1	1	2	1	28	17	1	1 Instituto Morelense de la Juventud	1,690
2	1	1	1	1	99	0	0	0 Poder Ejecutivo (Instituciones No Sectorizadas)	81,024
<b>2</b>	<b>1</b>	<b>1</b>	<b>1</b>	<b>2</b>	<b>0</b>	<b>0</b>	<b>0</b>	<b>Poder Legislativo</b>	<b>111,000</b>
2	1	1	1	2	1	0	0	0 Congreso del Estado	103,500
2	1	1	1	2	2	0	0	0 Dirección de Radio y Televisión del Congreso del Estado	7,500
<b>2</b>	<b>1</b>	<b>1</b>	<b>1</b>	<b>3</b>	<b>0</b>	<b>0</b>	<b>0</b>	<b>Poder Judicial</b>	<b>112,159</b>
2	1	1	1	3	1	0	0	0 Tribunal Superior de Justicia	103,910
2	1	1	1	3	2	0	0	0 Tribunal Contencioso Administrativo	2,898
2	1	1	1	3	3	0	0	0 Tribunal Estatal Electoral	2,551
2	1	1	1	3	4	0	0	0 Tribunal Unitario de Justicia Oral para Adolescentes	2,799
<b>2</b>	<b>1</b>	<b>1</b>	<b>1</b>	<b>4</b>	<b>0</b>	<b>0</b>	<b>0</b>	<b>Organismos Autónomos</b>	<b>340,855</b>
2	1	1	1	4	1	0	0	0 Instituto Estatal Electoral	83,842
2	1	1	1	4	2	0	0	0 Comisión Estatal de Derechos Humanos	2,655
2	1	1	1	4	3	0	0	0 Instituto de Desarrollo y Fortalecimiento Municipal de Morelos	2,365
2	1	1	1	4	4	0	0	0 Instituto Morelense de Información Pública y Estadística	2,707
2	1	1	1	4	5	0	0	0 Universidad Autónoma del Estado de Morelos	249,286
<b>2</b>	<b>1</b>	<b>1</b>	<b>2</b>	<b>0</b>	<b>0</b>	<b>0</b>	<b>0</b>	<b>Entidades Paraestatales y Fideicomisos No Empresariales y No Financieros</b>	<b>2,048,472</b>
2	1	1	2	1	0	0	0	0 Entidades Paraestatales No Empresariales y No Financieros	2,045,953



GOBIERNO DEL ESTADO  
DE MORELOS

GOBIERNO DEL ESTADO DE MORELOS  
CLASIFICACION ADMINISTRATIVA  
POR EL PERIODO DEL 1° DE ENERO AL 31 DE MARZO DE 2012  
(MILES DE PESOS)

ORDEN DE GOBIERNO	SECTOR PUBLICO NO FINANCIERO O FINANCIERO	SECTOR DE LA ECONOMIA	SUBSECTOR DE LA ECONOMIA	ENTE PÚBLICO	DEPENDENCIA	SUB DEPENDENCIA	UNIDAD RESPONSABLE DE GASTO	UNIDAD RESPONSABLE DEL GASTO	IMPORTE
2	1	1	2	1	1	1	1 Comisión Estatal del Agua y Medio Ambiente		18,579
2	1	1	2	1	2	2	1 Instituto Pro veteranos de la Revolución del Sur		134
2	1	1	2	1	3	2	2 Comisión Estatal de Reservas Territoriales		1,232
2	1	1	2	1	4	2	3 Instituto del Registro Público de la Propiedad y del Comercio		4,645
2	1	1	2	1	5	4	1 Consejo de Ciencia y Tecnología del Estado de Morelos		1,823
2	1	1	2	1	6	4	2 Insituto Morelense para el Financiamiento del Sector Productivo		1,024
2	1	1	2	1	7	4	3 Centro Regional de Innovación y Desarrollo Artesanal		670
2	1	1	2	1	8	6	1 Instituto Estatal de Infraestructura Educativa		4,955
2	1	1	2	1	9	6	2 Operador de Carreteras de Cuota		553
2	1	1	2	1	10	7	1 Colegio de Bachilleres del Estado de Morelos		11,682
2	1	1	2	1	11	7	2 Universidad Politécnica del Estado de Morelos		5,042
2	1	1	2	1	12	7	3 Centro de Investigación y Docencia en Humanidades del Estado de Morelos		3,183
2	1	1	2	1	13	7	4 Colegio de Educación Profesional Técnica del Estado de Morelos		16,303
2	1	1	2	1	14	7	5 Instituto de Cultura del Estado de Morelos		19,633
2	1	1	2	1	15	7	6 Instituto de Educación Básica del Estado de Morelos		1,548,032
2	1	1	2	1	16	7	7 Instituto Estatal de Educación para Adultos		13,944
2	1	1	2	1	17	7	8 Colegio de Estudios Científicos y Tecnológicos del Estado de Morelos		19,135
2	1	1	2	1	18	7	9 Universidad Tecnológica Emiliano Zapata		4,668
2	1	1	2	1	19	7	10 Centro Morelense de las Artes del Estado de Morelos		3,257
2	1	1	2	1	20	8	1 Comisión Estatal de Arbitraje Médico		721
2	1	1	2	1	22	8	3 Servicios de Salud de Morelos		325,662
2	1	1	2	1	23	10	1 Comisión Estatal de Mejora Regulatoria		1,161
2	1	1	2	1	24	17	1 Instituto de Vivienda del Estado de Morelos		2,341
2	1	1	2	1	25	17	2 Instituto del Deporte y Cultura Física del Estado de Morelos		8,478
2	1	1	2	1	26	17	3 Sistema para el Desarrollo Integral de la Familia del Estado de Morelos		18,560
2	1	1	2	1	27	17	4 Instituto de la Mujer para el Estado de Morelos		2,398
2	1	1	2	1	28	18	1 Tribunal Estatal de Conciliación y Arbitraje		2,023
2	1	1	2	1	29	18	2 Instituto de Capacitación para el Trabajo del Estado de Morelos		6,115
2	1	1	2	2	0	0	0 Fideicomisos No Empresariales y No Financieros		504
2	1	1	2	2	3	4	1 Fideicomiso del Fondo de Desarrollo Empresarial y Promoción de la Inversión		4
2	1	1	2	2	5	16	1 Fideicomiso Lago de Tequesquitengo		500
<b>2</b>	<b>1</b>	<b>2</b>	<b>1</b>	<b>0</b>	<b>0</b>	<b>0</b>	<b>0 Entidades Paraestatales Empresariales No Financieras con Participación Esta</b>		<b>792</b>
2	1	2	1	1	1	4	1 Aeropuerto de Cuernavaca S.A. de C.V.		792
<b>2</b>	<b>1</b>	<b>2</b>	<b>2</b>	<b>0</b>	<b>0</b>	<b>0</b>	<b>0 Fideicomisos Empresariales No Financieros con Participación Estatal Mayorit</b>		<b>1,223</b>
2	1	2	2	1	2	4	1 Fideicomiso Centro de Congresos y Convenciones World Trade Center Morelos		1,223
<b>3</b>	<b>0</b>	<b>0</b>	<b>0</b>	<b>0</b>	<b>0</b>	<b>0</b>	<b>0 Sector Público de los Municipios</b>		<b>636,572</b>
3	1	0	0	0	0	0	0 Sector Público No Financiero		636,572
3	1	1	0	0	0	0	0 Gobierno General Local		636,572
3	1	1	1	0	0	0	0 Gobierno de los Municipios		636,572
<b>3</b>	<b>1</b>	<b>1</b>	<b>1</b>	<b>1</b>	<b>0</b>	<b>0</b>	<b>0 Poder Ejecutivo de los Municipios</b>		<b>636,572</b>
3	1	1	1	1	0	0	1 Amacuzac		11,115
3	1	1	1	1	0	0	2 Atlatlahucan		10,683
3	1	1	1	1	0	0	3 Axochiapan		17,452
3	1	1	1	1	0	0	4 Ayala		26,224
3	1	1	1	1	0	0	5 Coatlán del Río		8,865
3	1	1	1	1	0	0	6 Cuautla		46,908





GOBIERNO DEL ESTADO  
DE MORELOS

GOBIERNO DEL ESTADO DE MORELOS  
CLASIFICACION ADMINISTRATIVA  
POR EL PERIODO DEL 1° DE ENERO AL 31 DE MARZO DE 2012  
(MILES DE PESOS)

ORDEN DE GOBIERNO	SECTOR PUBLICO NO FINANCIERO O FINANCIERO	SECTOR DE LA ECONOMIA	SUBSECTOR DE LA ECONOMIA	ENTE PÚBLICO	DEPENDENCIA	SUB DEPENDENCIA	UNIDAD RESPONSABLE DE GASTO	UNIDAD RESPONSABLE DEL GASTO	IMPORTE
3	1	1	1	1	0	0	7 Cuernavaca		96,085
3	1	1	1	1	0	0	8 Emiliano Zapata		25,755
3	1	1	1	1	0	0	9 Huitzilac		9,179
3	1	1	1	1	0	0	10 Jantetelco		9,984
3	1	1	1	1	0	0	11 Jiutepec		49,671
3	1	1	1	1	0	0	12 Jojutla		16,749
3	1	1	1	1	0	0	13 Jonacatepec		10,025
3	1	1	1	1	0	0	14 Mazatepec		7,939
3	1	1	1	1	0	0	15 Miacatlán		12,272
3	1	1	1	1	0	0	16 Ocuituco		12,052
3	1	1	1	1	0	0	17 Puente de Ixtla		24,723
3	1	1	1	1	0	0	18 Temixco		32,573
3	1	1	1	1	0	0	19 Tepalcingo		14,048
3	1	1	1	1	0	0	20 Tepoztlán		15,670
3	1	1	1	1	0	0	21 Tetecala		7,890
3	1	1	1	1	0	0	22 Tetela del Volcán		14,208
3	1	1	1	1	0	0	23 Tlalnepantla		8,793
3	1	1	1	1	0	0	24 Tlaltizapán		17,175
3	1	1	1	1	0	0	25 Tlaquiltenango		13,149
3	1	1	1	1	0	0	26 Tlayacapan		9,724
3	1	1	1	1	0	0	27 Totolapan		9,577
3	1	1	1	1	0	0	28 Xochitepec		21,165
3	1	1	1	1	0	0	29 Yautepec		28,821
3	1	1	1	1	0	0	30 Yecapixtla		17,523
3	1	1	1	1	0	0	31 Zacatepec		11,659
3	1	1	1	1	0	0	32 Zacualpan de Amilpas		8,472
3	1	1	1	1	0	0	33 Temoac		10,441
<b>TOTAL:</b>								<b>3,996,400</b>	

GOBIERNO DEL ESTADO DE MORELOS  
CLASIFICACIÓN ADMINISTRATIVA POR UNIDAD RESPONSABLE Y CAPITULO DEL GASTO  
DEL 1° DE ENERO AL 31 DE MARZO DE 2012  
(MILES DE PESOS)

SECRETARIA / DEPENDENCIA DEL PODER EJECUTIVO	SERVICIOS PERSONALES	MATERIALES Y SUMINISTROS	SERVICIOS GENERALES	TRANSFERENCIAS	BIENES MUEBLES	PARTICIPACIONES Y APORTACIONES	DEUDA PUBLICA	TOTAL POR SECRETARIA
Secretaría Ejecutiva de la Gobernatura	9,962	256	37,972	3,906	-	-	-	52,096
Secretaría de Gobierno	23,379	83	559	-	-	-	-	24,021
Secretaría de Finanzas y Planeación	34,556	49,732	1,324	85	-	-	-	85,697
Secretaría de Desarrollo Económico	4,756	47	152	-	10	-	-	4,965
Secretaría de Desarrollo Agropecuario	7,294	-	231	-	-	-	-	7,525
Secretaría de Desarrollo Urbano y Obras Públicas	14,108	12	122	-	-	-	-	14,242
Secretaría de Educación	4,591	147	116	-	-	-	-	4,854
Secretaría de Salud	3,098	1	56	-	-	-	-	3,155
Procuraduría General de Justicia	73,100	2,942	2,699	-	-	-	-	78,741
Secretaría de Gestión e Innovación Gubernamental	24,370	309	355	96,437	277	-	-	121,748
Secretaría de la Contraloría	8,034	73	298	-	-	-	-	8,405
Representación del Poder Ejecutivo del Estado	717	4	35	-	-	-	-	756
Secretaría de Seguridad Pública	102,891	6,939	16,183	-	-	-	-	126,013
Consejería Jurídica	3,428	27	24	-	-	-	-	3,479
Secretaría de Turismo	3,027	921	1,887	-	-	-	-	5,835
Secretaría de desarrollo Humano y Social	5,962	71	47	174	-	-	-	6,254
Secretaría del Trabajo y Productividad	9,950	4	104	-	-	-	-	10,058
Poder Legislativo	-	-	-	111,000	-	-	-	111,000
Poder Judicial	-	-	-	112,159	-	-	-	112,159
Organismos Autonomos	-	-	-	340,855	-	-	-	340,855
Entidades Paraestatales No Empresariales y No Financieras	-	-	-	2,144,560	-	-	-	2,144,560
Fideicomisos No Empresariales y No Financieros	-	-	-	504	-	-	-	504
Entidades Paraestatales Empresariales No Financieras con Participación Estatal	-	-	-	792	-	-	-	792

GOBIERNO DEL ESTADO DE MORELOS  
CLASIFICACIÓN ADMINISTRATIVA POR UNIDAD RESPONSABLE Y CAPITULO DEL GASTO  
DEL 1° DE ENERO AL 31 DE MARZO DE 2012  
(MILES DE PESOS)

SECRETARIA / DEPENDENCIA DEL PODER EJECUTIVO	SERVICIOS PERSONALES	MATERIALES Y SUMINISTROS	SERVICIOS GENERALES	TRANSFERENCIAS	BIENES MUEBLES	PARTICIPACIONES Y APORTACIONES	DEUDA PUBLICA	TOTAL POR SECRETARIA
Fideicomisos Empresariales No Financieros con Participación Estatal Mayoritaria	-	-	-	1,223	-	-	-	<b>1,223</b>
Consejo Estatal de Población	-	-	-	623	-	-	-	<b>623</b>
Instituto Estatal de Protección Civil	-	-	-	1,121	-	-	-	<b>1,121</b>
Instituto Estatal de Documentación de Morelos	-	-	-	608	-	-	-	<b>608</b>
Coordinación Estatal del Subsistema de Preparatoria Abierta	-	-	-	891	-	-	-	<b>891</b>
Secretariado Ejecutivo del Sistema Estatal de Seguridad Pública	-	-	-	6,626	-	-	-	<b>6,626</b>
Poder Ejecutivo (Instituciones No Sectorizadas)	-	-	-	23,388	-	-	57,635	<b>81,023</b>
Municipios	-	-	-	-	-	636,571	-	<b>636,571</b>
<b>Total por Unidad Responsable del Gasto:</b>	<b>333,223</b>	<b>61,568</b>	<b>62,164</b>	<b>2,844,952</b>	<b>287</b>	<b>636,571</b>	<b>57,635</b>	<b>3,996,400</b>

---

---

# Información Programática (Información Anexa a la Cuenta Pública)

Avance Físico Financiero

POA Modificaciones

---

---

# Anexo 1 Percepciones cubiertas a mandos medios y superiores de las Dependencias y Entidades