



# QUINTO INFORME

2013 - 2018

## QUINTO INFORME DE GOBIERNO - ANEXO ESTADÍSTICO

**Graco Ramírez Garrido Abreu**  
Gobernador Constitucional del Estado de Morelos



# ÍNDICE

## Eje 1. Morelos seguro y justo

Seguridad	6
Combate a la impuntualidad	32

## Eje 2. Morelos con inversión social para la construcción de ciudadanía

Inclusión social	38
Salud para todos	50
Cobertura educativa	54
Cultura	116

## Eje 3. Morelos atractivo, competitivo e innovador

Desarrollo económico	136
Desarrollo en infraestructura	138
Empleo	287

## Eje 4. Morelos verde y sustentable

Desarrollo sustentable	306
Agua potable	312
Alcantarillado y saneamiento	317
Infraestructura agrícola	320
Distrito de riego	324
Unidades de riego	328

## Eje 5. Morelos transparente y con democracia participativa

Gobernabilidad	332
Certeza jurídica	338





**MORELOS**  
PODER EJECUTIVO

# QUINTO INFORME

2013 - 2018

**MORELOS SEGURO Y JUSTO**

**Cobertura de Comités de Vigilancia Vecinal (Comvives)  
en el Estado de Morelos, 2017**

No.	Municipio	COMVIVES conformados
<b>Total</b>		<b>1,098</b>
1	Amacuzac	8
2	Atlatlahucan	32
3	Axochiapan	17
4	Ayala	40
5	Coatlán del Río	9
6	Cuautla	107
7	Cuernavaca	133
8	Emiliano Zapata	63
9	Huitzilac	14
10	Jantetelco	18
11	Jiutepec	212
12	Jojutla	98
13	Jonacatepec	8
14	Mazatepec	3
15	Miacatlán	13
16	Ocuituco	10
17	Puente de Ixtla	24
18	Temixco	45
19	Temoac	4

Continúa...

**Cobertura de Comités de Vigilancia Vecinal (Comvives)  
en el estado de Morelos, 2017**

No.	Municipio	COMVIVES conformados
20	Tepalcingo	15
21	Tepoztlán	31
22	Tetecala	6
23	Tetela del Volcán	10
24	Tlalnepantla	3
25	Tlaltizapán de Zapata	23
26	Tlaquiltenango	20
27	Tlayacapan	10
28	Totolapan	10
29	Xochitepec	32
30	Yautepec	46
31	Yecapixtla	19
32	Zacatepec	12
33	Zacualpan de Amilpas	3

Fuente: Centro Estatal de Prevención Social de la Violencia y Delincuencia con Participación Ciudadana.

**Alarmas vecinales instaladas, 2017**

No.	Municipio	Número de alarmas instaladas
<b>Total</b>		<b>925</b>
1	Amacuzac	5
2	Atlatlahucan	16
3	Axochiapan	14
4	Ayala	23
5	Coatlán del Río	0
6	Cuatla	41
7	Cuernavaca	196
8	Emiliano Zapata	29
9	Huitzilac	12
10	Jantetelco	5
11	Jiutepec	82
12	Jojutla	44
13	Jonacatepec	8
14	Mazatepec	3
15	Miacatlán	13
16	Ocuituco	0
17	Puente de Ixtla	7
18	Temixco	56
19	Temoac	4

Continúa...



**Alarmas vecinales instaladas, 2017**

No.	Municipio	Número de alarmas instaladas
20	Tepalcingo	26
21	Tepoztlán	20
22	Tetecala	4
23	Tetela del Volcán	9
24	Tlalnepantla	0
25	Tlaltizapán de Zapata	4
26	Tlaquiltenango	0
27	Tlayacapan	79
28	Totolapan	24
29	Xochitepec	18
30	Yautepec	152
31	Yecapixtla	20
32	Zacatepec	10
33	Zacualpan de Amilpas	1

Fuente: Comisión Estatal de Seguridad Pública. Dirección General del Centro de Coordinación, Comando, Control, Comunicación y Cómputo.

**Comparativo de beneficiarios del Programa Escuela Segura por año**

Año	Beneficiados	Número de municipios
<b>Total</b>	<b>139,064</b>	
2017	29,130	31
2016	33,798	33
2015	34,334	28
2014	19,417	23
2013	22,385	32

Fuente: Centro Estatal de Prevención Social de la Violencia y Delincuencia con Participación Ciudadana.

### Acciones realizadas del Programa Escuela Segura, 2017

No.	Municipio	Acciones realizadas
<b>Total</b>		<b>195</b>
1	Amacuzac	0
2	Atlatlahucan	9
3	Axochiapan	5
4	Ayala	11
5	Coatlán del Río	4
6	Cuautla	7
7	Cuernavaca	8
8	Emiliano Zapata	6
9	Huitzilac	2
10	Jantetelco	4
11	Jiutepec	5
12	Jojutla	24
13	Jonacatepec	3
14	Mazatepec	6
15	Miacatlán	6
16	Ocuituco	3
17	Puente de Ixtla	7
18	Temixco	3
19	Temoac	2

Continúa...

**Acciones realizadas del Programa Escuela Segura, 2017**

No.	Municipio	Acciones realizadas
20	Tepalcingo	12
21	Tepoztlán	8
22	Tetecala	2
23	Tetela del Volcán	7
24	Tlalnepantla	11
25	Tlaltizapán de Zapata	3
26	Tlaquiltenango	5
27	Tlayacapan	1
28	Totolapan	6
29	Xochitepec	2
30	Yautepec	2
31	Yecapixtla	7
32	Zacatepec	12
33	Zacualpan de Amilpas	2

Fuente: Centro Estatal de Prevención Social de la Violencia y Delincuencia con Participación Ciudadana.

### Comparativo de beneficiarios del Programa Patrulla Juvenil por año

Año	Municipios	Sedes	Cadetes
2017	23	56	4,462
2016	17	31	2,636
2015	9	15	1,656
2014	3	4	213

Fuente: Centro Estatal de Prevención Social de la Violencia y Delincuencia con Participación Ciudadana.

### Cobertura del Programa Patrulla Juvenil, 2017

Municipio	Sedes	Beneficiados	Acciones
<b>Total</b>		<b>4,462</b>	<b>1,595</b>
<b>Subtotal</b>		<b>39</b>	<b>40</b>
Axochiapan	Cancha Deportiva Las Ardillas	39	40
<b>Subtotal</b>		<b>72</b>	<b>76</b>
Atlatlahucan	Escuela Secundaria General Atlatlahucan	37	40
	Escuela Primaria Tlamachtikale	35	36
<b>Subtotal</b>		<b>312</b>	<b>132</b>
Ayala	Secundaria Técnica Número 24	50	32
	Escuela Telesecundaria Profesor Edmundo Flores López	65	6
	Ex Hacienda Chinameca	30	2
	Escuela Primaria Miguel Hidalgo	45	40
	Comunidad Proletaria El Axocoche	62	21
	Escuela Primaria Francisco Ayala	60	31
<b>Subtotal</b>		<b>1,224</b>	<b>257</b>
Cuautla	Escuela Primaria Gregorio Torres Quintero	65	40
	Escuela Primaria Francisco Javier Mina	30	40
	Escuela Secundaria Federal Cuautli	55	40
	Escuela Primaria Leyes de Reforma	60	40
	Conalep 173	280	40
	Escuela Primaria Justo Sierra	97	28
	Colegio de Bachilleres del Estado de Morelos 04	587	1
	Escuela Juan de la Cruz Pineda	50	28

Continúa...

### Cobertura del Programa Patrulla Juvenil, 2017

Municipio	Sedes	Beneficiados	Acciones
<b>Subtotal</b>		<b>155</b>	<b>67</b>
Cuernavaca	Cancha Deportiva de la Glorieta Francisco Villa	80	40
	Escuela Primaria Mariano Matamoros	75	27
<b>Subtotal</b>		<b>501</b>	<b>35</b>
Emiliano Zapata	Cancha Las Fuentes	44	13
	Escuela Secundaria 10 de Abril	457	22
<b>Subtotal</b>		<b>50</b>	<b>40</b>
Jantetelco	Auditorio Amatzongo	50	40
<b>Subtotal</b>		<b>160</b>	<b>40</b>
Jiutepec	Conalep 294	160	40
<b>Subtotal</b>		<b>20</b>	<b>12</b>
Jojutla	Unidad Deportiva Perseverancia	20	12
<b>Subtotal</b>		<b>40</b>	<b>28</b>
Jonacatepec	Unidad Deportiva Las Pilas	40	28
<b>Subtotal</b>		<b>57</b>	<b>59</b>
Ocuituco	Cancha de Usos Múltiples de la Colonia 5 de Mayo	22	19
	Escuela Primaria 18 de Marzo	35	40
<b>Subtotal</b>		<b>280</b>	<b>120</b>
Puente de Ixtla	Escuela Primaria Miguel Hidalgo	90	40
	Escuela Primaria Lázaro Cárdenas del Río	90	40
	Escuela Primaria Benito Juárez	100	40

Continúa...

### Cobertura del Programa Patrulla Juvenil, 2017

Municipio	Sedes	Beneficiados	Acciones
<b>Subtotal</b>		<b>240</b>	<b>18</b>
Temixco	Ayudantía Municipal Colonia Los Laureles	17	4
	Base de Seguridad Pública Municipal	50	12
	Telesecundaria Benito Juárez	173	2
<b>Subtotal</b>		<b>200</b>	<b>1</b>
Temoac	CBTA 39 (Apertura sábado 28 de octubre)	200	1
<b>Subtotal</b>		<b>70</b>	<b>60</b>
Tepalcingo	Escuela 20 de Noviembre	50	40
	Zacapalco	20	20
<b>Subtotal</b>		<b>109</b>	<b>82</b>
Tepoztlán	Cancha de la Ayudantía de la colonia Obrera	15	19
	Escuela Secundaria Mixcoatl	30	25
	Escuela Secundaria Técnica No. 32	50	36
	Hotel Tepoztlán	14	2
<b>Subtotal</b>		<b>165</b>	<b>76</b>
Tetela del Volcán	Escuela Secundaria Andrés Quintana Roo	90	32
	Auditorio de la plaza principal	35	8
	Escuela Secundaria Técnica Niños Héroes	40	36
<b>Subtotal</b>		<b>46</b>	<b>40</b>
Totolapan	Auditorio de la Presidencia Municipal	46	40
<b>Subtotal</b>		<b>94</b>	<b>88</b>
Tlalnepantla	Escuela Secundaria Quetzalcóatl	35	40
	Escuela Telesecundaria José María Morelos y Pavón	30	20
	Bachillerato Tecnológico Agropecuario No. 71	29	28

Continúa...



### Cobertura del Programa Patrulla Juvenil, 2017

Municipio	Sedes	Beneficiados	Acciones
<b>Subtotal</b>		<b>56</b>	<b>40</b>
Tlayacapan	Escuela Secundaria Técnica No. 6	56	40
<b>Subtotal</b>		<b>85</b>	<b>101</b>
Xochitepec	Cancha Zempoala	50	40
	Comisaria Ejidal Chiconcuac	19	21
	Escuela Primaria 15 de Septiembre	16	40
<b>Subtotal</b>		<b>328</b>	<b>40</b>
Yautepec	Escuela Telesecundaria Juventud Democrática	328	40
<b>Subtotal</b>		<b>159</b>	<b>143</b>
Yecapixtla	Escuela Secundaria No. 5	45	40
	Unidad Deportiva Roberto Pastrana	45	40
	Auditorio Los Limones	35	23
	Ayudantía de Texcala	34	40

Fuente: Centro Estatal de Prevención Social de la Violencia y Delincuencia con Participación Ciudadana.

### Campañas de prevención, 2017

Campaña	Acciones	Beneficiados
<b>Total</b>	<b>56</b>	<b>12,153</b>
Mi Amigo Policía	50	10,218
Rally Policía Morelos	6	1,935

Fuente: Centro Estatal de Prevención Social de la Violencia y Delincuencia con Participación Ciudadana.

### Comparativo de coordinación operativa con las diversas instancias por periodo

Tipo de acciones operativas	Octubre 2006-diciembre 2011	Octubre 2012-diciembre 2017	Diferencia (%)
<b>Total</b>	<b>307,070</b>	<b>1,887,875</b>	<b>514.8</b>
Coordinadas con autoridades federales	1,704	5,928	247.9
Acciones de la Policía Estatal	277,181	1,810,375	553.1
Coordinadas con estados de la Región Centro	538	495	-8.0
Coordinadas con municipios	27,647	71,076	157.1

Fuente: Comisión Estatal de Seguridad Pública, Centro Estatal de Análisis de Información sobre Seguridad Pública.

**Personas puestas a disposición de la autoridad competente, por periodo**

Personas puestas a disposición	Octubre 2006-diciembre 2011	Octubre 2012-diciembre 2017	Diferencia (%)
<b>Total</b>	<b>28,220</b>	<b>173,883</b>	<b>516.2</b>
Juez Calificador	21,126	140,508	565.1
Ministerio Público del Fuero Común	3,920	30,084	667.4
Ministerio Público Federal	2,841	2,521	-11.3
Delegación de la Procuraduría Federal de Protección al Ambiente (Profepa)	333	671	101.5
Delegación de Migración	0	99	100.0

Fuente: Comisión Estatal de Seguridad Pública, Centro Estatal de Análisis de Información sobre Seguridad Pública.

### Delito de robo con violencia por año

Año	Delitos denunciados	Lugar nacional por número de delitos	Diferencia (%)	
2017 <sup>a</sup>	4,628	13	2017 vs 2016	-13.2
2016	5,329	10	2016 vs 2015	-13.4
2015	6,157	6	2015 vs 2014	-11.0
2014	6,918	6	2014 vs 2013	-9.6
2013	7,651	7	2013 vs 2012	-18.9
2012	9,435	5		

<sup>a</sup> Información a noviembre 2017.

Fuente: Comisión Estatal de Seguridad Pública. Centro Estatal de Análisis de Información sobre Seguridad Pública, con datos del Secretariado Ejecutivo del Sistema Nacional de Seguridad Pública.

### Secuestro por año

Año	Delitos denunciados	Lugar nacional por número de delitos	Diferencia (%)	
2017 <sup>a</sup>	37	9	2017 vs 2016	0.0
2016	37	7	2016 vs 2015	32.1
2015	28	9	2015 vs 2014	-74.5
2014	110	4	2014 vs 2013	-22.0
2013	141	5	2013 vs 2012	76.3
2012	80	6		

<sup>a</sup> Información a noviembre 2017.

Fuente: Comisión Estatal de Seguridad Pública. Centro Estatal de Análisis de Información sobre Seguridad Pública, con datos del Secretariado Ejecutivo del Sistema Nacional de Seguridad Pública.

## Extorsión por año

Año	Delitos denunciados	Lugar nacional por número de delitos	Diferencia (%)	
2017 <sup>a</sup>	39	21	2017 vs 2016	-32.8
2016	58	19	2016 vs 2015	-65.3
2015	167	8	2015 vs 2014	-50.9
2014	340	4	2014 vs 2013	-9.3
2013	375	6	2013 vs 2012	53.7
2012	244	9		

<sup>a</sup> Información a noviembre 2017.

Fuente: Comisión Estatal de Seguridad Pública. Centro Estatal de Análisis de Información sobre Seguridad Pública, con datos del Secretariado Ejecutivo del Sistema Nacional de Seguridad Pública.

### Delitos de alto impacto por año

Delitos	2013	2014	2015	2016	2017	Variación	Variación	Variación	Variación
						2017 vs 2016	2017 vs 2015	2017 vs 2014	2017 vs 2013
Homicidio doloso	543	396	445	552	556	0.72%	24.94%	40.40%	2.39%
Secuestro	141	110	28	37	37	0.00%	32.14%	-66.36%	-73.76%
Extorsión	375	340	167	58	39	-32.76%	-76.65%	-88.53%	-89.60%
Robo vehículo con violencia	1,640	1,064	1,033	1,056	1,063	0.66%	2.90%	-0.09%	-35.18%
Robo vehículo sin violencia	2,651	2,260	2,176	2,346	1,950	-16.88%	-10.39%	-13.72%	-26.44%

Fuente: Comisión Estatal de Seguridad Pública. Centro Estatal de Análisis de Información sobre Seguridad Pública, con datos del Secretariado Ejecutivo del Sistema Nacional de Seguridad Pública.



### Distribución de cámaras de video vigilancia por municipio, 2017

Municipio	Tipo y número de cámaras		Total
	LPR (Lectoras de placas)	Fija/PTZ	
<b>Total</b>	<b>84</b>	<b>924</b>	<b>1,008</b>
Amacuzac	2	15	17
Atlatlahucan	0	17	17
Axochiapan	2	9	11
Ayala	4	27	31
Coatlán del Río	2	12	14
Cuautla	0	25	25
Cuernavaca	25	290	315
Emiliano Zapata	6	49	55
Huitzilac	9	16	25
Jantetelco	4	12	16
Jiutepec	6	71	77
Jojutla	4	32	36
Jonacatepec	0	6	6
Mazatepec	0	15	15
Miacatlán	2	12	14
Ocuituco	0	18	18
Puente de Ixtla	0	25	25
Temixco	12	58	70
Temoac	0	10	10
Tepalcingo	0	17	17

Continúa..

**Distribución de cámaras de video vigilancia por municipio, 2017**

Municipio	Tipo y número de cámaras		Total
	LPR (Lectoras de placas)	Fija/PTZ	
Tepoztlán	4	9	13
Tetecala	0	7	7
Tetela del Volcán	2	6	8
Tlalnepantla	0	10	10
Tlaltizapán de Zapata	0	22	22
Tlaquiltenango	0	6	6
Tlayacapan	0	8	8
Totolapan	0	12	12
Xochitepec	0	25	25
Yautepec	0	40	40
Yecapixtla	0	21	21
Zacatepec	0	14	14
Zacualpan de Amilpas	0	8	8

Fuente: Comisión Estatal de Seguridad Pública. Dirección General del Centro de Coordinación, Comando, Control, Comunicación y Cómputo.

### Comparativo de cámaras de video vigilancia por periodo

Periodo	Número de cámaras
2017	1,008
2013-2016	708
2010-2012	152
2006-2009	31

Fuente: Comisión Estatal de Seguridad Pública. Dirección General del Centro de Coordinación, Comando, Control, Comunicación y Cómputo.

### Incidencia en llamadas de emergencia atendidas por cada 10 mil habitantes, 2017

Mes	Médico	Protección civil	Seguridad	Servicios públicos	Total
<b>Promedio</b>	<b>9.4</b>	<b>5.2</b>	<b>55.9</b>	<b>5.9</b>	<b>76.4</b>
Enero	8.8	6.5	51.3	5.2	71.8
Febrero	8.8	6.6	50.5	5.1	71.0
Marzo	10.2	7.2	59.0	6.7	83.2
Abril	10.2	6.0	58.2	5.8	80.2
Mayo	9.8	4.5	59.5	6.5	80.3
Junio	8.7	2.2	55.1	6.0	71.9
Julio	9.7	2.6	58.1	6.1	76.5
Agosto	9.1	2.7	57.6	6.5	75.8
Septiembre	9.6	8.4	54.0	7.4	79.4
Octubre	9.3	3.1	57.3	5.1	74.8
Noviembre	8.8	4.2	52.7	4.5	70.1
Diciembre	10.1	8.4	57.6	5.4	81.5

Nota: Población según Encuesta Intercensal 2015 del INEGI 1,903,811.

Fuente: Comisión Estatal de Seguridad Pública. Dirección General del Centro de Coordinación, Comando, Control, Comunicación y Cómputo.

### Comportamiento anual del servicio Telammor por año

Tipo de llamada	Julio-diciembre 2013	2014	2015	2016	2017	Variación
<b>Recibidas</b>	<b>731</b>	<b>740</b>	<b>170</b>	<b>77</b>	<b>31</b>	<b>100%</b>
Sí acudió a institución recomendada	182	219	34	23	15	<b>48.39%</b>
No acudió a institución recomendada	56	58	19	20	4	<b>12.90%</b>
Se desconoce	416	298	117	34	12	<b>38.71%</b>
Falta de seguimiento	77	165				<b>0.00%</b>

Fuente: Comisión Estatal de Seguridad Pública. Centro Estatal de Análisis de Información sobre Seguridad Pública, con datos del Secretariado Ejecutivo del Sistema Nacional de Seguridad Pública.

### Sesiones de los Consejos de Seguridad Pública Municipal y de Honor y Justicia del Estado de Morelos, 2017

Municipio	Sesiones de los Consejos de Seguridad Pública Municipal	Sesiones de los Consejos de Honor y Justicia del Estado de Morelos
<b>Total</b>	<b>105</b>	<b>295</b>
Amacuzac	2	5
Atlatlahucan	4	10
Axochiapan	4	11
Ayala	2	12
Coatlán del Río	2	9
Cuatla	4	13
Cuernavaca	2	0
Emiliano Zapata	5	15
Huitzilac	4	8
Jantetelco	3	12
Jiutepec	3	12
Jojutla	4	5
Jonacatepec	3	11
Mazatepec	4	5

Continúa...

### Sesiones de los Consejos de Seguridad Pública Municipal y de Honor y Justicia del Estado de Morelos, 2017

Municipio	Sesiones de los Consejos de Seguridad Pública Municipal	Sesiones de los Consejos de Honor y Justicia del Estado de Morelos
Miacatlán	3	5
Ocuituco	3	12
Puente de Ixtla	3	12
Temixco	5	9
Temoac	4	11
Tepalcingo	3	11
Tepoztlán	3	5
Tetecala	2	5
Tetela del Volcán	4	12
Tlalnepantla	2	5
Tlaltizapán de Zapata	2	6
Tlaquitenango	3	5
Tlayacapan	4	11
Totolapan	2	12
Xochitepec	4	10
Yautepec	2	12
Yecapixtla	4	12
Zacatepec	4	7
Zacualpan de Amilpas	2	5

Fuente: Secretaría de Gobierno, Secretariado Ejecutivo del Sistema Estatal de Seguridad Pública.

### Presentaciones y pláticas para prevenir la violencia y el delito por municipio, 2017

Municipio	Beneficiados			Total
	Teatro Guiñol	Pláticas preventivas de abuso sexual	Pláticas de prevención de violencia en el noviazgo	
Amacuzac	316	18	392	726
Ayala	461	180	0	641
Cuernavaca	2,660	818	150	3,628
Jojutla	40	0	0	40
Miacatlán	1,130	420	0	1,550
Temixco	0	0	18	18
Temoac	786	83	264	1,133
Tlaltizapán de Zapata	0	90	0	90
Xochitepec	210	118	0	328
Yecapixtla	0	140	0	140

Fuente: Fiscalía General del Estado, Fiscalía de Apoyo a Víctimas y Representación Social.



### Acciones en materia de bienes asegurados, 2017

Constancias vehiculares	Dictámenes emitidos en mecánica	Puestas a disposición	Reportes de robo
931	1,168	28	3,382

Fuente: Fiscalía General del Estado, Dirección General de la Unidad de Bienes Asegurados.

**Comparativo de acuerdos reparatorios por año**

Año	Inicio de expedientes	Acuerdos reparatorios
2017	4,821	1,430
2016	5,221	2,251
2015	6,381	3,040
2014	6,526	2,971
2013	5,701	2,418

Nota: La remuneración económica obtenida por acuerdos reparatorios del 2017 fue de \$12,460,800.38.

Fuente: Fiscalía General del Estado, Centro de Justicia Alternativa.

**Recomendaciones que corresponden a la Comisión Estatal de Seguridad Pública  
según la autoridad en contra de la cual se emitió la recomendación por año**

Autoridad responsable	Número de recomendaciones			
	Año	2015	2016	2017
<b>Total</b>		<b>21</b>	<b>17</b>	<b>14</b>
Comisión Estatal de Seguridad Pública		11	15	6
Seguridad Pública Municipal de Jojutla		4	0	0
Seguridad Pública Municipal de Jiutepec		3	0	2
Seguridad Pública Municipal de Tlaltizapán de Zapata		1	0	0
Seguridad Pública Municipal de Tlaquiltenango		1	0	0
Seguridad Pública Municipal de Xoxocotla		1	0	0
Seguridad Pública Municipal de Cuernavaca		0	1	2
Seguridad Pública Municipal de Emiliano Zapata		0	0	1
Seguridad Pública Municipal de Jantetelco		0	0	1
Seguridad Pública Municipal de Xochitepec		0	0	1
Seguridad Pública Municipal de Temixco		0	1	1

Fuente: Secretaría de Gobierno, Secretariado Ejecutivo del Sistema Estatal de Seguridad Pública.





**MORELOS**  
PODER EJECUTIVO

**QUINTO  
INFORME**  
2013 - 2018

**MORELOS CON INVERSIÓN SOCIAL PARA  
LA CONTRUCCIÓN DE CIUDADANÍA**

### Inversión en infraestructura social, 2017

Programas de infraestructura social	Acciones	Descriptivo	Inversión (pesos)	Población atendida	Indicador
<b>Total</b>			<b>35,895,560.77</b>	<b>11,328</b>	
Acciones de mejoramiento en la calidad de vivienda proyecto FISE (Fondo para la Infraestructura Social Estatal)	609	Cisternas (58) Piso Firme (449) Cuarto Adicional (102)	10,507,934.09	2,271	Calidad y espacios en la vivienda
Programa de Infraestructura Indígena (PROII)	2	2 alcantarillado	11,457,350.00	714	Acceso a los servicios básicos en la vivienda
Programa 3*1 para Migrantes	8	8 obras de infraestructura educativa, deportiva, de salud, servicios en la vivienda y mejoramiento urbano	13,930,276.68	8,343	Personas beneficiadas con obra en localidades de origen migrante

Fuente: Secretaría de Desarrollo Social.

## Infraestructura social, 2017

Nombre de la obra	Municipio	Inversión estatal (pesos)	Población beneficiada
<b>Total</b>		<b>10,507,934.09</b>	<b>2,271</b>
Construcción de 32 pisos firmes en Emiliano Zapata	Emiliano Zapata	250,013.12	118
Construcción de 12 pisos firmes en Tetecalita	Emiliano Zapata	93,754.92	44
Construcción de 11 pisos firmes en la Col. Tres de Mayo	Emiliano Zapata	85,942.01	41
Construcción de 35 pisos firmes en la Col. Independencia	Jiutepec	273,451.85	130
Construcción de 78 pisos firmes en Jiutepec	Jiutepec	609,406.98	289
Construcción de 16 pisos firmes en Progreso	Jiutepec	125,006.56	59
Construcción de 60 pisos firmes en Temixco	Temixco	468,774.60	222
Construcción de 7 pisos firmes en Alpuyeca, Xochitepec	Xochitepec	54,690.37	26
Construcción de 28 pisos firmes en Atlacholoaya	Xochitepec	218,761.48	104
Construcción de 2 pisos firmes en Chiconcuac	Xochitepec	15,625.82	7
Construcción de 10 pisos firmes en Unidad Habitacional Xochitepec	Xochitepec	78,129.10	37
Construcción de 18 pisos firmes en Xochitepec	Xochitepec	140,632.38	67
Construcción de 16 pisos firmes en La Joya	Yautepec	125,006.56	59
Construcción de 2 pisos firmes en Los Arcos	Yautepec	15,625.82	7
Construcción de un piso firme en Oaxtepec	Yautepec	7,812.91	4
Construcción de 41 pisos firmes en Yautepec	Yautepec	320,329.31	152
Construcción de 70 pisos firmes Santa María Ahuacatlán	Cuernavaca	546,903.70	258

Continúa...

### Infraestructura social, 2017

Nombre de la obra	Municipio	Inversión estatal (pesos)	Población beneficiada
Construcción de 5 pisos firmes en Villa Santiago	Cuernavaca	39,064.55	19
Construcción de 5 pisos firmes en Milpillas	Cuernavaca	39,064.55	19
Construcción de 4 cisternas domiciliarias en Cuautla	Cuautla	137,931.00	15
Construcción de una cisterna domiciliaria en Peña Flores	Cuautla	34,482.75	4
Construcción de 9 cisternas domiciliarias en Emiliano Zapata	Emiliano Zapata	310,344.75	52
Construcción de una cisterna domiciliaria	Emiliano Zapata	34,482.75	4
Construcción de 2 cisternas domiciliarias en la Col. Tres de Mayo	Emiliano Zapata	68,965.50	7
Construcción de 3 cisternas domiciliarias en la Col. Independencia	Juitepec	103,448.25	7
Construcción de 8 cisternas domiciliarias en Jiutepec	Juitepec	275,862.00	30
Construcción de 6 cisternas domiciliarias en la Col. Progreso	Juitepec	206,896.50	22
Construcción de 9 cisternas domiciliarias en Tlalnepantla	Tlalnepantla	310,344.75	33
Construcción de una cisterna domiciliaria en la Unidad Habitacional Xochitepec	Xochitepec	34,482.75	4
Construcción de 4 cisternas domiciliarias en Xochitepec	Xochitepec	137,931.00	15
Construcción de 10 cisternas domiciliarias en Santa María Ahuacatlán	Cuernavaca	344,827.50	37

Continúa...



**Infraestructura social, 2017**

Nombre de la obra	Municipio	Inversión estatal (pesos)	Población beneficiada
Construcción de 5 cuartos adicionales en Cuautla	Cuautla	245,095.00	19
Construcción de 12 cuartos adicionales en Emiliano Zapata	Emiliano Zapata	588,228.00	44
Construcción de un cuarto adicional en Tetecalita	Emiliano Zapata	49,019.00	4
Construcción de un cuarto adicional en Calera Chica	Jiutepec	49,019.00	4
Construcción de 19 cuartos adicionales en la Col. Independencia	Jiutepec	931,361.00	70
Construcción de 13 cuartos adicionales en Jiutepec, Jiutepec	Jiutepec	637,247.00	48
Construcción de 14 cuartos adicionales en la Col. Progreso, Jiutepec	Jiutepec	686,266.00	52
Construcción de 5 cuartos adicionales en Temixco, Temixco	Temixco	245,095.00	19
Construcción de 2 cuartos adicionales en Atotonilco, Tepalcingo	Tepalcingo	98,038.00	7
Construcción de 2 cuartos adicionales en Alpuyeca, Xochitepec	Xochitepec	98,038.00	7
Construcción de un cuarto adicional en Chiconcuac	Xochitepec	49,019.00	4

*Continúa...*

### Infraestructura social, 2017

Nombre de la obra	Municipio	Inversión estatal (pesos)	Población beneficiada
Construcción de 4 cuartos adicionales en la Unidad Habitacional Xochitepec	Xochitepec	196,076.00	15
Construcción de 8 cuartos adicionales en Xochitepec	Xochitepec	392,152.00	30
Construcción de 3 cuartos adicionales en La Joya	Yautepec	147,057.00	11
Construcción de 2 cuartos adicionales en Yautepec	Yautepec	98,038.00	7
Construcción de 9 cuartos adicionales en Santa María Ahuacatlán	Cuernavaca	441,171.00	34
Construcción de un cuarto adicional en Villa Santiago	Cuernavaca	49,019.00	4

Fuente: Secretaría de Desarrollo Social.

### Programa de Infraestructura Indígena, 2017

Nombre de la obra	Municipio	Localidad	Inversión (pesos)			Total de inversión (pesos)	Población beneficiada	
			Federal	Estatad	Municipal		Hombres	Mujeres
<b>Total</b>			<b>8,020,145.00</b>	<b>1,374,882.00</b>	<b>2,062,323.00</b>	<b>11,457,350.00</b>	<b>285</b>	<b>429</b>
<b>Obras de alcantarillado sanitario</b>			<b>8,020,145.00</b>	<b>1,374,882.00</b>	<b>2,062,323.00</b>	<b>11,457,350.00</b>	<b>285</b>	<b>429</b>
Construcción del sistema de alcantarillado sanitario y saneamiento de la localidad Ejido Nueva Olindepec	Ayala	Ejido Nueva Olindepec	5,631,885.00	965,466.00	1,448,199.00	<b>8,045,550.00</b>	136	287
Ampliación de sistema de alcantarillado sanitario en la localidad de El Astillero	Atlatlahucan	El Astillero	2,388,260.00	409,416.00	614,124.00	<b>3,411,800.00</b>	149	142

Fuente: Secretaría de Desarrollo Social.

**Programa 3x1 para Migrantes, 2017**

Nombre de la obra	Inversión (pesos)					Total de inversión (pesos)	Población beneficiada
	Municipio	Federal	Municipal	Estatad	Participantes		
<b>Total</b>		<b>3,339,814.51</b>	<b>3,545,230.58</b>	<b>3,500,001.01</b>	<b>3,545,230.58</b>	<b>13,930,276.68</b>	<b>8,343</b>
Construcción de cubierta metálica en plaza cívica en la escuela primaria federal "Bicentenario Miguel Hidalgo" en la localidad de Jericó (El Golán)	Tlayacapan	239,526.42	239,526.42	239,526.42	239,526.42	<b>958,105.68</b>	46
Construcción de cubierta metálica en cancha de usos múltiples en la escuela primaria federal "Belisario Domínguez" en la localidad de Los Arcos	Yautepec	249,995.86	249,995.86	249,995.86	249,995.86	<b>999,983.44</b>	410
Construcción de cubierta metálica en cancha de usos múltiples en la escuela primaria federal "Narciso Mendoza" en la localidad de Amatlipac (San Agustín Amatlipac)	Tlayacapan	232,081.90	232,081.90	232,081.90	232,081.90	<b>928,327.60</b>	105
Perforación de pozo, equipamiento y distribución de línea de agua potable en la localidad de Cuauchichinola	Mazatepec	500,000.00	500,000.00	500,000.00	500,000.00	<b>2,000,000.00</b>	2,383

Continúa..

## Programa 3x1 para Migrantes, 2017

Nombre de la obra	Inversión (pesos)					Total de inversión (pesos)	Población beneficiada
	Municipio	Federal	Municipal	Estatad	Participantes		
Construcción de cubierta metálica en plaza cívica jardín de niños "Ma. Cleotilde Vázquez de Gándara", en la localidad de Tlayacapan	Tlayacapan	151,021.45	151,021.45	151,021.45	151,021.45	<b>604,085.80</b>	165
Construcción de cubierta metálica en cancha de usos múltiples de la escuela telesecundaria "Juventud Democrática", en la localidad de Los Arcos	Yautepec	337,604.94	337,604.94	337,604.94	337,604.94	<b>1,350,419.76</b>	270
Infraestructura integral en calle Tetecala, A.P., drenaje y pavimento, en la localidad de Santa Catarina	Tepoztlán	835,000.01	835,000.01	835,000.01	835,000.01	<b>3,340,000.04</b>	120
Rehabilitación de la red del sistema de agua potable de Amayuca y Jantetelco	Jantetelco	794,583.93	1,000,000.00	954,770.43	1,000,000.00	<b>3,749,354.36</b>	4,844

Fuente: Secretaría de Desarrollo Social.

**Programa Empresas de la Mujer Morelense por año**

Año	2013		2014		2015		2016		2017		Total 5 años	
	Proyectos	Beneficiadas	Proyectos	Beneficiadas	Proyectos	Beneficiadas	Proyectos	Beneficiadas	Proyectos	Beneficiadas	Proyectos	Beneficiadas
<b>Solicitudes</b>	6,466		4,420		3,261		6,002		3,234		23,383	
<b>Total</b>	<b>1,027</b>	<b>3,074</b>	<b>742</b>	<b>2,785</b>	<b>830</b>	<b>3,235</b>	<b>1,023</b>	<b>4,018</b>	<b>956</b>	<b>3,925</b>	<b>4,578</b>	<b>17,037</b>
Amacuzac	3	9	11	39	6	23	11	36	4	11	35	118
Atlatlahucan	1	2	3	14	3	9	6	20	2	7	15	52
Axochiapan	8	30	5	22	7	30	14	69	11	48	45	199
Ayala	12	41	17	62	18	60	24	105	41	174	112	442
Coatlán del Río	3	7	18	83	13	45	7	26	5	24	46	185
Cuautla	78	222	42	148	85	358	74	307	67	256	346	1,291
Cuernavaca	319	937	182	645	147	559	266	1083	196	851	1110	4,075
Emiliano Zapata	64	185	28	108	35	143	46	186	70	326	243	948
Huitzilac	5	23	6	21	4	18	8	31	5	20	28	113
Jantetelco	10	27	8	29	8	36	8	43	4	14	38	149
Jiutepec	126	353	61	250	88	334	137	520	122	531	534	1,988
Jojutla	23	86	20	76	18	65	26	101	28	116	115	444
Joncatepec	6	16	10	41	5	18	2	7	2	9	25	91
Mazatepec	7	17	7	25	12	44	7	33	12	39	45	158
Miacatlán	8	22	6	18	1	5	8	25	14	47	37	117
Ocuituco	1	2	5	22	6	28	10	43	12	44	34	139
Puente de Ixtla	26	79	21	77	35	143	28	97	22	90	132	486
Temixco	94	283	46	181	67	241	84	298	78	347	369	1,350
Temoac	15	37	44	173	26	120	16	68	14	64	115	462
Tepalcingo	12	28	10	38	17	84	21	90	12	58	72	298
Tepoztlán	20	67	16	52	9	37	9	34	13	41	67	231
Tetecala	1	3	2	10	2	7	13	43	10	34	28	97

Continúa...

**Programa Empresas de la Mujer Morelense por año**

Año	2013		2014		2015		2016		2017		Total 5 años	
	Proyectos	Beneficiadas	Proyectos	Beneficiadas	Proyectos	Beneficiadas	Proyectos	Beneficiadas	Proyectos	Beneficiadas	Proyectos	Beneficiadas
Tetela del Volcán	7	29	13	66	20	92	14	64	11	54	65	305
Tlalnepantla	3	7	2	6	6	20	10	52	8	45	29	130
Tlaltizapán de Zapata	9	29	21	88	28	117	38	141	18	61	114	436
Tlaquiltenango	8	62	12	43	21	75	15	58	30	116	86	354
Tlayacapan	4	12	5	20	2	7	9	31	13	41	33	111
Totolapan	3	26	9	32	7	33	3	14	10	35	32	140
Xochitepec	57	158	36	128	40	141	37	125	36	130	206	682
Yautepec	58	176	52	183	54	188	33	114	49	165	246	826
Yecapixtla	14	34	11	39	19	74	23	87	12	35	79	269
Zacatepec	21	63	9	31	17	63	12	44	22	76	81	277
Zacualpan de Amilpas	1	2	4	15	4	18	4	23	3	16	16	74

Fuente: Secretaría de Desarrollo Social.

**Fondo de Apoyo al Migrante, 2017**

Municipio	Beneficiados	Porcentaje
<b>Total</b>	<b>189</b>	<b>100</b>
Axochiapan	22	12
Ayala	3	2
Coatlán del Río	6	3
Cuautla	9	5
Cuernavaca	10	5
Emiliano Zapata	2	1
Huitzilac	7	4
Jantetelco	5	3
Jiutepec	7	4
Jojutla	1	1
Jonacatepec	1	1
Mazatepec	3	2
Miacatlán	7	4
Ocuituco	4	2
Puente de Ixtla	8	4

Continúa...



### Fondo de Apoyo al Migrante, 2017

Municipio	Beneficiados	Porcentaje
Temixco	11	6
Temoac	2	1
Tepalcingo	7	4
Tepoztlán	20	11
Tetecala	4	2
Tetela del Volcán	13	7
Tlalnepantla	3	2
Tlaltizapán de Zapata	2	1
Tlaquiltenango	1	1
Tlayacapan	23	12
Totolapan	1	1
Yautepec	3	2
Yecapixtla	1	1
Zacatepec	3	2

Fuente: Secretaría de Desarrollo Social.

**Distribución de personas afiliadas al Seguro Popular por municipio, noviembre 2017**

Municipio	Mujeres	Hombres	Total
<b>Total</b>	<b>531,929</b>	<b>456,141</b>	<b>988,070</b>
Amacuzac	6,965	6,123	13,088
Atlatlahucan	7,368	6,452	13,820
Axochiapan	16,142	14,956	31,098
Ayala	27,210	23,580	50,790
Coatlán del Río	4,810	4,579	9,389
Cuatla	42,757	35,393	78,150
Cuernavaca	78,161	64,809	142,970
Emiliano Zapata	23,111	19,409	42,520
Huitzilac	6,647	5,655	12,302
Jantetelco	6,536	5,830	12,366
Jiutepec	40,732	33,103	73,835
Jojutla	17,153	14,352	31,505
Jonacatepec	6,326	5,588	11,914
Mazatepec	3,952	3,537	7,489
Miacatlán	11,155	10,004	21,159
Ocuituco	7,659	7,028	14,687
Puente de Ixtla	24,514	21,564	46,078
Temixco	34,496	29,258	63,754
Temoac	6,252	5,664	11,916

Continúa...

**Distribución de personas afiliadas al Seguro Popular por municipio, noviembre 2017**

Municipio	Hombre	Mujeres	Total
Tepalcingo	11,574	10,554	22,128
Tepoztlán	11,633	10,057	21,690
Tetecala	3,336	3,014	6,350
Tetela del Volcán	9,308	8,290	17,598
Tlalnepantla	2,981	2,784	5,765
Tlaltizapán de Zapata	15,478	13,458	28,936
Tlaquiltenango	10,548	9,407	19,955
Tlayacapan	7,302	6,427	13,729
Totolapan	4,827	4,314	9,141
Xochitepec	20,742	17,943	38,685
Yautepec	33,283	27,592	60,875
Yecapixtla	17,215	15,379	32,594
Zacatepec	8,158	6,723	14,881
Zacualpan de Amilpas	3,598	3,315	6,913

Fuente: Secretaría de Salud, Régimen Estatal de Protección Social en Salud de Morelos.

**Distribución de afiliados al seguro popular según grupo de edad, por año**

Grupo de edad	Mujeres					Hombres				
	2013	2014	2015	2016	2017 <sup>a</sup>	2013	2014	2015	2016	2017 <sup>a</sup>
<b>Total</b>	<b>535,942</b>	<b>536,832</b>	<b>538,001</b>	<b>546,129</b>	<b>531,929</b>	<b>458,385</b>	<b>463,031</b>	<b>461,862</b>	<b>473,948</b>	<b>456,141</b>
0-5	43,178	46,209	54,242	54,741	51,646	45,509	48,821	57,186	58,013	54,341
6-10	52,703	51,756	52,231	51,968	49,772	55,766	53,983	54,281	53,761	51,687
11-15	52,643	53,515	53,644	52,906	50,528	54,440	55,477	55,756	55,007	52,929
16-20	52,110	51,192	48,194	48,345	46,858	47,614	46,057	41,613	42,888	41,439
21-25	50,433	51,768	50,863	50,532	49,017	33,545	35,255	33,908	35,283	33,020
26-30	46,010	43,909	43,602	43,729	44,065	31,765	30,738	30,188	31,762	31,018
31-35	41,549	40,267	40,030	39,803	40,015	30,227	29,804	29,356	29,444	28,876
36-40	40,062	39,074	38,806	38,481	37,557	30,482	30,083	29,900	29,569	28,210
41-45	35,993	36,485	36,158	36,996	36,512	28,289	29,156	28,886	29,550	28,734
46-50	29,409	30,050	29,739	30,351	30,470	23,747	24,644	24,331	24,950	24,763
51-55	24,147	24,987	24,437	24,860	25,125	19,910	20,954	20,503	20,936	20,980
56-60	18,741	19,425	18,955	19,647	20,050	15,895	16,729	16,341	16,954	17,281
61-65	13,967	14,302	13,959	14,855	14,859	12,113	12,639	12,143	12,965	13,075
66-70	10,766	11,012	10,766	12,671	11,527	9,236	9,513	9,209	11,072	10,064
71-75	8,616	8,478	8,316	9,458	8,820	7,150	7,304	7,028	8,236	7,621
76-80	6,801	6,408	6,279	7,365	6,554	5,670	5,487	5,207	6,190	5,425
81 o más	8,814	7,995	7,780	9,421	8,554	7,027	6,387	6,026	7,368	6,678

<sup>a</sup> Información al mes de noviembre de 2017.

Fuente: Secretaría de Salud, Régimen Estatal de Protección Social en Salud de Morelos.

## Distribución de afiliados al Seguro Popular según condición laboral, por año

Año	2013		2014		2015		2016		2017 <sup>a</sup>	
Concepto	Hombres	Mujeres	Hombres	Mujeres	Hombres	Mujeres	Hombres	Mujeres	Hombres	Mujeres
<b>Subsidios</b>	<b>994,327</b>		<b>999,863</b>		<b>999,863</b>		<b>1,020,077</b>		<b>988,070</b>	
<b>Total</b>	<b>458,385</b>	<b>535,942</b>	<b>463,031</b>	<b>536,832</b>	<b>461,862</b>	<b>538,001</b>	<b>473,948</b>	<b>546,129</b>	<b>456,141</b>	<b>531,929</b>
Ninguna	249,157	459,692	251,803	458,669	253,907	460,690	264,893	470,414	256,362	459,011
Jornalero rural o peón del campo	74,361	1,710	72,611	1,522	70,904	1,451	73,346	1,589	71,055	1,712
Albañil	27,229	142	27,372	113	27,760	111	28,208	103	28,933	95
Obrero	6,821	1,474	6,776	1,445	6,394	1,326	6,737	1,256	6,491	1,127
Asalariado	47,324	31,722	46,687	31,029	45,278	30,263	43,627	28,378	39,036	25,119
Patrón empleador	533	375	525	367	562	390	388	235	428	252
Profesionista independiente	414	295	369	258	481	313	550	317	699	424
Trabajador por cuenta propia	30,734	24,781	31,494	24,762	25,549	20,493	13,331	10,406	1,840	1,340
Capataz o supervisor	14	0	17	4	17	2	15	4	12	4
Miembro de una cooperativa	43	20	63	30	65	30	51	31	28	26
Ayudante en negocio o taller	15,674	11,079	18,651	12,796	20,689	13,506	24,923	15,904	27,326	17,560
Ayudante sin remuneración	167	210	124	157	127	154	126	143	119	115
Otra	5,315	3,801	5,497	4,017	8,205	5,590	12,255	7,861	14,742	9,403
Jubilado o pensionado	133	13	123	9	103	9	77	6	58	6
Trabajador temporal en otro país	348	188	437	225	497	259	415	231	315	165
Taxista	117	0	476	2	1,307	7	2,906	22	4,367	36
Trabajadora doméstica	1	440	6	1,427	17	3,407	42	7,312	60	11,127
Comerciante	0	0	0	0	0	0	2,058	1,917	4,270	4,407

<sup>a</sup> Información al mes de noviembre de 2017.

Fuente: Secretaría de Salud, Régimen Estatal de Protección Social en Salud de Morelos.

**Alumnos, maestros, escuelas y aulas a inicio de cursos por nivel educativo,  
ciclo escolar 2012/13, 2013/14, 2014/15, 2015/16 y 2016/17**

Nivel educativo	Alumnos					Maestros <sup>a</sup>				
	2012/ 2013	2013/ 2014	2014/ 2015	2015/ 2016	2016/ 2017	2012/ 2013	2013/ 2014	2014/ 2015	2015/ 2016	2016/ 2017
<b>Total</b>	<b>543,082</b>	<b>549,664</b>	<b>549,924</b>	<b>550,705</b>	<b>567,180</b>	<b>36,643</b>	<b>35,101</b>	<b>37,916</b>	<b>38,377</b>	<b>39,289</b>
<b>Subtotal</b>	<b>402,995</b>	<b>403,628</b>	<b>403,156</b>	<b>399,437</b>	<b>393,680</b>	<b>23,940</b>	<b>23,994</b>	<b>24,525</b>	<b>24,666</b>	<b>24,898</b>
Inicial	4,810	4,665	4,538	4,446	5,071	1,188	1,223	1,170	1,193	1,207
Especial	4,127	4,603	5,001	5,115	4,806	775	780	803	813	847
Preescolar	68,407	68,639	68,662	68,646	69,685	4,200	4,330	4,433	4,497	4,457
Primaria	225,098	217,403	214,942	212,545	210,789	11,186	10,961	11,286	11,320	11,443
Secundaria	98,153	105,918	108,067	107,031	101,925	6,367	6,476	6,632	6,638	6,776
Normal	2,400	2,400	1,946	1,654	1,404	224	224	201	205	168
<b>Subtotal</b>	<b>140,087</b>	<b>146,036</b>	<b>146,768</b>	<b>151,268</b>	<b>173,500</b>	<b>12,703</b>	<b>11,107</b>	<b>13,391</b>	<b>13,711</b>	<b>14,391</b>
Capacitación	13,004	20,421	12,274	8,483	20,168	1,054	791	515	465	555
Técnico	10,105	5,315	3,767	3,964	4,924	869	406	403	469	501
Bachillerato	62,383	68,978	73,214	78,964	83,824	4,521	4,332	4,754	4,819	5,264
Superior	54,595	51,322	57,513	59,857	64,584	6,259	5,578	7,719	7,958	8,071

Continúa...

**Alumnos, maestros, escuelas y aulas a inicio de cursos por nivel educativo,  
ciclo escolar 2012/13, 2013/14, 2014/15, 2015/16 y 2016/17**

Nivel educativo	Escuelas					Aulas				
	2012/ 2013	2013/ 2014	2014/ 2015	2015/ 2016	2016/ 2017	2012/ 2013	2013/ 2014	2014/ 2015	2015/ 2016	2016/ 2017
<b>Total</b>	<b>3,650</b>	<b>3,692</b>	<b>3,688</b>	<b>3,802</b>	<b>3,891</b>	<b>18,773</b>	<b>18,577</b>	<b>19,393</b>	<b>19,868</b>	<b>20,553</b>
<b>Subtotal</b>	<b>3,165</b>	<b>3,198</b>	<b>3,231</b>	<b>3,245</b>	<b>3,323</b>	<b>14,315</b>	<b>14,116</b>	<b>14,403</b>	<b>14,698</b>	<b>14,868</b>
Inicial	226	241	231	229	250	564	612	558	612	601
Especial	97	98	99	99	100	178	187	142	192	189
Preescolar	1,196	1,204	1,218	1,231	1,247	2,512	3,123	3,367	3,436	3,472
Primaria	1,151	1,158	1,179	1,184	1,204	7,236	7,134	7,247	7,282	7,369
Secundaria	491	493	500	498	518	3,776	3,011	3,040	3,086	3,170
Normal	4	4	4	4	4	49	49	49	90	67
<b>Subtotal</b>	<b>485</b>	<b>494</b>	<b>457</b>	<b>557</b>	<b>568</b>	<b>4,458</b>	<b>4,461</b>	<b>4,990</b>	<b>5,170</b>	<b>5,685</b>
Capacitación	62	56	53	60	57	517	222	268	290	377
Técnico	114	107	80	121	115	510	384	416	451	422
Bachillerato	203	219	199	256	258	2,018	2,284	2,127	2,168	2,408
Superior	106	112	125	120	138	1,413	1,571	2,179	2,261	2,478

<sup>a</sup> Incluye al director con grupo, personal docente y docente especial. Los datos incluyen los sostenimientos Federal Transferido, Federal, Estatal, DIF, Autónomo, Asociación Civil y Particular de todos los niveles educativos.

Fuente: Secretaría de Educación, Instituto de la Educación Básica del Estado de Morelos.

**Indicadores del Colegio de Bachilleres del Estado de Morelos, por periodo**

Indicador	2012/ 2013	H	M	2013/ 2014	H	M	2014/ 2015	H	M	2015/ 2016	H	M	2016/ 2017	H	M
<b>Matrícula</b>															
Matrícula a inicio de cursos	<b>11,886</b>	5,409	6,477	<b>11,573</b>	5,296	6,277	<b>11,931</b>	5,577	6,354	<b>12,505</b>	5,795	6,710	<b>12,810</b>	5,974	6,836
Alumnos nuevo ingreso de inicio de cursos	<b>4,756</b>	2,303	2,453	<b>4,713</b>	2,291	2,422	<b>4,880</b>	2,350	2,530	<b>5,196</b>	2,470	2,726	<b>5,114</b>	2,504	2,610
Matrícula a final de curso	<b>10,604</b>	4,908	5,696	<b>10,549</b>	4,730	5,819	<b>10,825</b>	5,062	5,763	<b>10,824</b>	4,829	5,995	<b>11,205</b>	5,047	6,158
Alumnos egresados	<b>3,202</b>	1,395	1,807	<b>3,188</b>	1,352	1,836	<b>3,091</b>	1,347	1,744	<b>3,146</b>	1,383	1,763	<b>3,362</b>	1,512	1,850
Alumnos reprobados	<b>6,492</b>	2,567	3,925	<b>3,071</b>	1,694	1,377	<b>3,199</b>	1,789	1,410	<b>3,128</b>	1,725	1,403	<b>2,875</b>	1,295	1,580
<b>Indicadores en porcentajes</b>															
Absorción	<b>13.93</b>	15.91	14.71	<b>13.08</b>	13.11	14.53	<b>ND</b>	ND	ND	<b>ND</b>	ND	ND	<b>ND</b>	ND	ND
Cobertura	<b>11.36</b>	10.27	12.46	<b>11.14</b>	10.11	12.19	<b>ND</b>	ND	ND	<b>ND</b>	ND	ND	<b>ND</b>	ND	ND
Deserción	<b>10.79</b>	39.07	60.93	<b>8.85</b>	55.28	44.72	<b>11.98</b>	55.05	44.95	<b>13.54</b>	57.35	42.65	<b>14.2</b>	53.37	46.64
Porcentaje de eficiencia terminal	<b>61.6</b>	43.57	56.43	<b>61.8</b>	42.4	57.6	<b>64.9</b>	43.58	56.42	<b>66.75</b>	43.96	56.04	<b>69.08</b>	44.97	55.03

ND: no disponible.

H: Hombre.

M: Mujer.

Fuente: Secretaría de Educación, Colegio de Bachilleres del Estado de Morelos.



## Indicadores del Colegio de Estudios Científicos y Tecnológicos del Estado de Morelos, por periodo

Indicador	2012/ 2013	Hombre	Mujer	2013/ 2014	Hombre	Mujer	2014/ 2015	Hombre	Mujer
<b>Matrícula</b>									
Matrícula a inicio de cursos	<b>3,493</b>	1,923	1,570	<b>3,375</b>	1,507	1,868	<b>3,376</b>	1,859	1,517
Alumnos nuevo ingreso de inicio de cursos	<b>1,396</b>	783	613	<b>1,331</b>	776	555	<b>1,401</b>	783	618
Matrícula a final de curso (existentes)	<b>3,189</b>	1,737	1,452	<b>3,089</b>	1,698	1,391	<b>3,111</b>	1,701	1,410
Alumnos egresados	<b>703</b>	371	332	<b>919</b>	492	427	<b>894</b>	464	430
Alumnos reprobados	<b>1,266</b>	790	476	<b>1,156</b>	737	419	<b>1,211</b>	751	460
<b>Indicadores en porcentajes</b>									
Absorción		4.84			4.56			5.10	
Cobertura		3.33			3.25			3.27	
Deserción		8.91			8.48			7.84	
Porcentaje de eficiencia terminal		68.53			67.38			64.04	

Continúa...

### Indicadores del Colegio de Estudios Científicos y Tecnológicos del Estado de Morelos, por periodo

Indicador	2015/ 2016	Hombre	Mujer	2016/ 2017	Hombre	Mujer	2017/ 2018	Hombre	Mujer
<b>Matrícula</b>									
Matrícula a inicio de cursos	3,502	1,975	1,527	3,622	1,979	1,643	3,766	2,002	1,764
Alumnos nuevo ingreso de inicio de cursos	1,423	817	606	1,448	785	663	1,431	788	643
Matrícula a final de curso (existentes)	ND	ND	ND	3,388	1,786	1,602	ND	ND	ND
Alumnos egresados	ND	ND	ND	938	508	430	ND	ND	ND
Alumnos reprobados	ND	ND	ND	788	431	1,219	ND	ND	ND
<b>Indicadores en porcentajes</b>									
Absorción		5.10			5.2			ND	
Cobertura		3.50			3.7			ND	
Deserción		9.94			9.4			ND	
Porcentaje de eficiencia terminal		64.46			67			ND	

ND: No disponible.

Fuente: Secretaría de Educación, Colegio de Estudios Científicos y Tecnológicos del Estado de Morelos.

## Indicadores del Colegio de Educación Profesional Técnica del Estado de Morelos, por periodo

Indicadores	2012/ 2013	Hombre	Mujer	2013/ 2014	Hombre	Mujer	2014/ 2015	Hombre	Mujer
<b>Matrícula</b>									
Matrícula inicio de cursos	5,012	2,082	2,930	4,695	2,539	2,156	4,787	2,607	2,180
Alumnos nuevo ingreso inicio de cursos	2,072	1,160	912	1,888	1,028	860	2,100	1,154	946
Matrícula a final de curso (existentes)	4,589	2,474	2,115	4,287	2,284	2,003	4,225	2,228	1,997
Egresados	1,292	689	603	1,121	567	554	1,230	596	634
Alumnos reprobados	1,519	569	950	1,505	584	921	2,528	1,473	1,055
<b>Indicadores en porcentajes</b>									
Absorción	8.32	4.65	3.66	7.13	3.25	3.88	8.07	3.63	4.43
Cobertura	3.79	2.13	1.65	8.07	4.43	3.63	3.68	1.57	2.11
Deserción	8.43	5.3	3.13	8.69	5.06	3.62	11.7	8.2	4.9
Porcentaje de eficiencia terminal	57.5	32.48	25	54.7	27.5	27.2	56.1	28.2	27.9
Programa Beca Salario	95.32	55.66	44.33	93.14	57.79	42.2	93.3	57.5	42.4

Continúa...

### Indicadores del Colegio de Educación Profesional Técnica del Estado de Morelos, por periodo

Indicadores	2015/ 2016	Hombre	Mujer	2016/ 2017	Hombre	Mujer	2017/ 2018	Hombre	Mujer
<b>Matrícula</b>									
Matrícula inicio de cursos	<b>4,559</b>	2,466	2,093	<b>4,719</b>	2,559	2,160	<b>4,697</b>	2,531	2,166
Alumnos nuevo ingreso inicio de cursos	<b>2,003</b>	1,128	875	<b>2,063</b>	1,171	892	<b>2,006</b>	1,132	874
Matrícula a final de curso (existentes)	<b>4,091</b>	2,158	1,933	<b>4,169</b>	2,200	1,969	<b>ND</b>	ND	ND
Egresados	<b>1,044</b>	509	535	<b>1,214</b>	587	627	<b>ND</b>	ND	ND
Alumnos reprobados	<b>2,391</b>	1,392	999	<b>1,626</b>	846	780	<b>ND</b>	ND	ND
<b>Indicadores en porcentajes</b>									
Absorción	<b>6.67</b>	3.04	3.92	<b>6.88</b>	3.08	3.8	<b>6.08</b>	3.4	2.65
Cobertura	<b>3.64</b>	2.01	1.49	<b>3.67</b>	2.01	1.66	<b>3.74</b>	2	1.74
Deserción	<b>11.04</b>	7.9	3.14	<b>11.5</b>	8	3.5	<b>ND</b>	ND	ND
Porcentaje de eficiencia terminal	<b>57</b>	27.9	29.01	<b>53</b>	27	26	<b>ND</b>	ND	ND
Programa Beca Salario	<b>93.4</b>	53.99	46.01	<b>93.2</b>	54.2	45.8	<b>99.9</b>	53.8	46.1

ND: No disponible.

Fuente: Secretaría de Educación, Colegio de Educación Profesional Técnica del Estado de Morelos.

### Indicadores de la Coordinación Estatal del Subsistema de Preparatoria Abierta, por periodo

Indicador	2015/ 2016	Hombres	Mujeres	2016/ 2017	Hombres	Mujeres	2017/ 2018	Hombres	Mujeres
<b>Matrícula</b>									
Matrícula a inicio de cursos	<b>3,743</b>	1,842	1,901	<b>2,493</b>	1,210	1,283	<b>1,347</b>	633	714
Alumnos nuevo ingreso de inicio de cursos	<b>1,049</b>	515	534	<b>2,305</b>	1,171	1,134	<b>824</b>	423	401
Matrícula a final de curso (existentes)	<b>3,770</b>	1,912	1,858	<b>2,674</b>	1,304	1,370	<b>ND</b>	ND	ND
Alumnos egresados	<b>187</b>	87	100	<b>166</b>	85	81	<b>51</b>	27	24
<b>Indicador</b>	<b>2015</b>			<b>2016</b>			<b>2017</b>		
Asesorías presenciales	4,103			4,461			3,200		
Tutorías virtuales	650			810			400		
Consolidación Plan Modular (solicitud de exámenes)	11,919			13,182			11,726		

ND: No disponible.

Fuente: Secretaría de Educación, Coordinación Estatal del Subsistema de Preparatoria Abierta.

### Indicadores de Telebachillerato Comunitario del Estado de Morelos, por periodo

Indicadores	2014/ 2015	Hombre	Mujer	2015/ 2016	Hombre	Mujer	2016/ 2017	Hombre	Mujer	2017/ 2018	Hombre	Mujer
<b>Matrícula</b>												
Matrícula inicio de cursos	314	172	142	455	245	210	532	274	258	547	274	273
Alumnos nuevo ingreso inicio de cursos	210	112	98	201	113	88	255	130	125	251	131	120
Matrícula a final de curso (existentes)	281	151	130	379	204	175	462	239	223	ND	ND	ND
Egresados	NA	NA	NA	83	46	37	134	67	67	ND	ND	ND
Alumnos reprobados	ND	ND	ND	ND	ND	ND	ND	ND	ND	ND	ND	ND
<b>Indicadores en porcentajes</b>												
Cobertura	0.3		0.44		0.52		0.54					
Deserción	10.51		16.7		13.16		ND					
Porcentaje de eficiencia terminal	NA		69.1		66.7		ND					

ND: No disponible.

Fuente: Secretaría de Educación, Telebachillerato Comunitario del Estado de Morelos.

## Indicadores de la Universidad Politécnica del Estado de Morelos, por periodo

Indicador	2012/ 2013	Hombre	Mujer	2013/ 2014	Hombre	Mujer	2014/ 2015	Hombre	Mujer
<b>Matrícula</b>									
Matrícula a inicio de cursos	<b>2,272</b>	1,249	1,023	<b>2,444</b>	1,319	1,125	<b>2,666</b>	1,435	1,231
Alumnos nuevo ingreso de inicio de cursos	<b>831</b>	476	355	<b>796</b>	433	363	<b>919</b>	524	395
Matrícula a final de curso (existentes)	<b>1,648</b>	886	762	<b>1,747</b>	910	837	<b>1,885</b>	1,005	880
Alumnos egresados	<b>243</b>	132	111	<b>313</b>	154	159	<b>394</b>	192	202
<b>Indicadores en porcentajes</b>									
Cobertura		1.34			1.43			1.55	
Deserción		16.95			17.43			15.42	
Porcentaje de eficiencia terminal (Lic)		45.78			47.03			43.41	

Continúa...

### Indicadores de la Universidad Politécnica del Estado de Morelos, por periodo

Indicador	2015/ 2016	Hombre	Mujer	2016/ 2017	Hombre	Mujer	2017/ 2018	Hombre	Mujer
<b>Matrícula</b>									
Matrícula a inicio de cursos	<b>2,763</b>	1,487	1,276	<b>2,918</b>	1,546	1,372	<b>2,855</b>	1,503	1,352
Alumnos nuevo ingreso de inicio de cursos	<b>878</b>	482	396	<b>912</b>	504	408	<b>796</b>	448	348
Matrícula a final de curso (existentes)	<b>2,004</b>	1,040	964	<b>2,058</b>	1,054	1,004	<b>ND</b>	ND	ND
Alumnos egresados	<b>462</b>	242	220	<b>447</b>	226	221	<b>ND</b>	ND	ND
<b>Indicadores en porcentajes</b>									
Cobertura		1.61			1.70			1.67	
Deserción		4.90%			2.83			ND	
Porcentaje de eficiencia terminal (Lic)		95.50%			89.7			ND	

ND: No disponible.

Fuente: Secretaría de Educación, Universidad Politécnica del Estado de Morelos.



## Indicadores de la Universidad Tecnológica Emiliano Zapata, por periodo

Indicador	2012/ 2013	Hombre	Mujer	2013/ 2014	Hombre	Mujer	2014 2015	Hombre	Mujer
<b>Matrícula</b>									
Matrícula a inicio de cursos	2,533	1,400	1,133	3,083	1,772	1,311	3,503	2,019	1,484
Alumnos nuevo ingreso de inicio de cursos	1,198	644	554	1,374	825	549	1,208	680	528
Matrícula a final de curso (existentes)	2,227	ND	ND	2,753	ND	ND	3,087	ND	ND
Alumnos egresados	820	460	360	1,039	557	482	1,309	772	537
Alumnos reprobados	68	ND	ND	45	ND	ND	73	ND	ND
<b>Indicadores en porcentajes</b>									
Absorción	8.02		8.04		6.44				
Cobertura	2.42		2.97		3.39				
Deserción	12.08		10.7		11.87				
Porcentaje de eficiencia terminal	74.15		76.13		91.98				

Continúa..

### Indicadores de la Universidad Tecnológica Emiliano Zapata, por periodo

Indicador	2015/ 2016	Hombre	Mujer	2016/ 2017	Hombre	Mujer	2017/ 2018	Hombre	Mujer
<b>Matrícula</b>									
Matrícula a inicio de cursos	<b>3,662</b>	2,115	1,547	<b>3,607</b>	2,086	1,521	<b>3,600</b>	2,116	1,484
Alumnos nuevo ingreso de inicio de cursos	<b>1,161</b>	668	493	<b>992</b>	557	435	<b>1,329</b>	797	532
Matrícula a final de curso (existentes)	<b>3,388</b>	ND	ND	<b>3,333</b>	ND	ND	<b>ND</b>	ND	ND
Alumnos egresados	<b>1,426</b>	803	623	<b>1,348</b>	756	592	<b>ND</b>	ND	ND
Alumnos reprobados	<b>112</b>	ND	ND	<b>144</b>	ND	ND	<b>ND</b>	ND	ND
<b>Indicadores en porcentajes</b>									
Absorción		5.3			4.6			ND	
Cobertura		ND			3.51			ND	
Deserción		7.48			7.6			ND	
Porcentaje de eficiencia terminal		91.73			96.36			ND	

ND: No disponible.

Fuente: Secretaría de Educación, Universidad Tecnológica Emiliano Zapata.

## Indicadores de la Universidad Tecnológica del Sur del Estado de Morelos, por periodo

Indicador	2012/ 2013	Hombre	Mujer	2013/ 2014	Hombre	Mujer	2014/ 2015	Hombre	Mujer
<b>Matrícula</b>									
Matrícula a inicio de cursos	153	69	84	377	181	196	642	320	322
Alumnos nuevo ingreso de inicio de cursos	153	69	84	263	134	129	328	166	162
Matrícula a final de curso (existentes)	64	47	17	301	136	165	453	218	235
Alumnos egresados	NA	NA	NA	94	42	52	152	65	87
Alumnos reprobados	13	7	6	16	9	7	18	10	8
<b>Indicadores en porcentajes</b>									
Absorción	NA		130.70		51.85				
Cobertura	1.60		3.97		6.71				
Deserción	25.49		17.50		6.54				
Porcentaje de eficiencia terminal	74.51		82.50		93.46				

Continúa..

### Indicadores de la Universidad Tecnológica del Sur del Estado de Morelos, por periodo

Indicador	2015/ 2016	Hombre	Mujer	2016/ 2017	Hombre	Mujer
<b>Matrícula</b>						
Matrícula a inicio de cursos	788	406	382	856	455	401
Alumnos nuevo ingreso de inicio de cursos	338	186	152	327	182	145
Matrícula a final de curso (existentes)	596	291	305	627	318	309
Alumnos egresados	167	80	87	200	109	91
Alumnos reprobados	80	52	28	107	65	42
<b>Indicadores en porcentajes</b>						
Absorción	53.00				53.00	
Cobertura	9.40				9.50	
Deserción	6.00				6.00	
Porcentaje de eficiencia terminal	99.00				99.00	

NA: No aplica.

Fuente: Secretaría de Educación, Universidad Tecnológica del Sur del Estado de Morelos.

## Indicadores del Colegio de Morelos, por periodo

Indicador	2017 / 2018	Hombres	Mujeres
<b>Matrícula</b>			
Matrícula a inicio de cursos de licenciatura	0	0	0
Matrícula a inicio de cursos de posgrado	19	10	9
Alumnos nuevo ingreso de inicio de cursos	19	10	9
<b>Periodo de altas y bajas</b>			
Matrícula de cursos de licenciatura (dic-2017)	37	9	28
Matrícula de cursos de posgrado (dic-2017)	289	151	138
Alumnos nuevo ingreso	0	0	0
Alumnos titulados (dic-2017)	19	10	9
Matrícula final	307	150	157

Fuente: Secretaría de Educación, Colegio de Morelos.

**Logros del programa especial de certificación por nivel educativo y municipio, 2017**

Municipio	Participantes			Usuarios que concluyeron nivel (acreditados)		
	Primaria	Secundaria	Total	Primaria	Secundaria	Total
<b>Total</b>	<b>76</b>	<b>136</b>	<b>212</b>	<b>52</b>	<b>65</b>	<b>117</b>
Amacuzac	0	0	0	0	0	0
Atlatlahucan	4	12	16	3	0	3
Axochiapan	0	0	0	0	0	0
Ayala	1	0	1	0	0	0
Coatlán del Río	0	0	0	0	0	0
Cuautla	8	14	22	4	2	6
Cuernavaca	6	28	34	2	11	13
Emiliano Zapata	0	0	0	0	0	0
Huitzilac	0	1	1	0	1	1
Jantetelco	0	0	0	0	0	0
Jiutepec	1	1	2	1	0	1
Jojutla	4	8	12	4	7	11
Jonacatepec	0	0	0	0	0	0
Mazatepec	1	1	2	1	1	2
Miacatlán	6	11	17	4	10	14
Ocuituco	0	0	0	0	0	0
Puente de Ixtla	22	13	35	19	4	23
Temixco	0	1	1	0	0	0
Tepalcingo	0	0	0	0	0	0
Tepoztlán	0	0	0	0	0	0
Tetecala	2	13	15	1	10	11

Continúa...

### Logros del programa especial de certificación por nivel educativo y municipio, 2017

Municipio	Participantes			Usuarios que concluyeron nivel (acreditados)		
	Primaria	Secundaria	Total	Primaria	Secundaria	Total
Tetela del Volcán	0	0	0	0	0	0
Tlalnepantla	4	2	6	0	1	1
Tlaltizapán de Zapata	0	0	0	0	0	0
Tlaquiltenango	2	7	9	1	4	5
Tlayacapan	0	0	0	0	0	0
Totolapan	0	0	0	0	0	0
Xochitepec	0	0	0	0	0	0
Yautepec	3	9	12	2	5	7
Yecapixtla	6	10	16	4	5	9
Zacatepec	6	5	11	6	4	10
Zacualpan de Amilpas	0	0	0	0	0	0
Temoac	0	0	0	0	0	0

Fuente: Secretaría de Educación, Instituto Estatal de Educación para Adultos, Sistema de Gestión y Aplicación de Exámenes Aleatorios (SIGA).

**Plazas comunitarias institucionales y en colaboración según municipio, por año**

Municipio	2013			2014			2015		
	Institucionales	Colaboración	Total	Institucionales	Colaboración	Total	Institucionales	Colaboración	Total
<b>Total</b>	<b>40</b>	<b>9</b>	<b>49</b>	<b>40</b>	<b>9</b>	<b>49</b>	<b>40</b>	<b>10</b>	<b>50</b>
Amacuzac	0	0	0	0	0	0	0	0	0
Atlatlahucan	1	0	1	1	0	1	1	0	1
Axochiapan	1	0	1	1	0	1	1	0	1
Ayala	3	1	4	3	1	4	2	0	2
Coatlán del Río	0	0	0	0	0	0	0	0	0
Cuautla	2	0	2	2	0	2	2	0	2
Cuernavaca	5	2	7	5	2	7	5	3	8
Emiliano Zapata	2	0	2	2	0	2	2	0	2
Jantetelco	0	1	1	0	1	1	0	1	1
Jiutepec	2	1	3	2	1	3	2	1	3
Jojutla	2	0	2	2	0	2	2	0	2
Jonacatepec	1	0	1	1	0	1	1	0	1
Miacatlán	1	0	1	1	0	1	1	0	1
Ocuituco	1	0	1	1	0	1	1	0	1
Puente de Ixtla	2	2	4	2	2	4	2	3	5
Temixco	2	0	2	2	0	2	3	0	3
Temoac	0	1	1	0	1	1	0	1	1
Tepalcingo	1	0	1	1	0	1	1	0	1
Tepoztlán	1	0	1	1	0	1	1	0	1

Continúa...



**Plazas comunitarias institucionales y en colaboración según municipio, por año**

Municipio	2013			2014			2015		
	Institucionales	Colaboración	Total	Institucionales	Colaboración	Total	Institucionales	Colaboración	Total
Tetecala	0	1	1	0	1	1	0	0	0
Tlalnepantla	1	0	1	1	0	1	1	0	1
Tlaltizapán de Zapata	1	0	1	1	0	1	1	1	2
Tlaquiltenango	1	0	1	1	0	1	1	0	1
Tlayacapan	1	0	1	1	0	1	1	0	1
Totolapan	1	0	1	1	0	1	1	0	1
Xochitepec	2	0	2	2	0	2	2	0	2
Yautepec	3	0	3	3	0	3	3	0	3
Yecapixtla	2	0	2	2	0	2	2	0	2
Zacatepec	1	0	1	1	0	1	1	0	1

Fuente: Secretaría de Educación, Instituto Estatal de Educación para Adultos.

**Plazas comunitarias institucionales y en colaboración según municipio, por año**

Municipio	2016			2017		
	Institucionales	Colaboración	Total	Institucionales	Colaboración	Total
<b>Total</b>	<b>44</b>	<b>11</b>	<b>55</b>	<b>44</b>	<b>11</b>	<b>55</b>
Amacuzac	1	0	1	1	0	1
Atlatlahucan	1	0	1	1	0	1
Axochiapan	1	0	1	1	0	1
Ayala	3	0	3	3	0	3
Coatlán del Río	1	0	1	1	0	1
Cuautla	2	0	2	2	0	2
Cuernavaca	4	4	8	4	4	8
Emiliano Zapata	2	0	2	2	0	2
Jantetelco	0	1	1	0	1	1
Jutepec	3	1	4	3	1	4
Jojutla	2	0	2	2	0	2
Jonacatepec	1	0	1	1	0	1
Miacatlán	1	0	1	1	0	1
Ocuituco	1	0	1	1	0	1
Puente de Ixtla	2	3	5	2	3	5
Temixco	4	0	4	4	0	4
Temoac	0	1	1	0	1	1
Tepalcingo	1	0	1	1	0	1
Tepoztlán	1	0	1	1	0	1

Continúa..

**Plazas comunitarias institucionales y en colaboración según municipio, por año**

Municipio	2016			2017		
	Institucionales	Colaboración	Total	Institucionales	Colaboración	Total
Tetecala	0	0	0	0	0	0
Tlalnepantla	1	0	1	1	0	1
Tlaltizapán de Zapata	1	1	2	1	1	2
Tlaquiltenango	1	0	1	1	0	1
Tlayacapan	1	0	1	1	0	1
Totolapan	1	0	1	1	0	1
Xochitepec	2	0	2	2	0	2
Yautepec	3	0	3	3	0	3
Yecapixtla	2	0	2	2	0	2
Zacatepec	1	0	1	1	0	1

Fuente: Secretaría de Educación, Instituto Estatal de Educación para Adultos.

### Bibliotecas públicas y acervo existente según municipio, por año

Municipio	2013		2014		2015		2016		2017	
	Número de bibliotecas	Acervo existente	Número de bibliotecas	Acervo existente	Número de bibliotecas	Acervo existente	Número de bibliotecas	Acervo existente	Número de bibliotecas	Acervo existente
<b>Total</b>	<b>151</b>	<b>671,373</b>	<b>152</b>	<b>693,673</b>	<b>152</b>	<b>644,674</b>	<b>153</b>	<b>653,756</b>	<b>153</b>	<b>663,889</b>
Amacuzac	8	21,126	8	22,326	8	21,578	8	21,802	8	22,114
Atlatlahucan	1	4,762	1	4,912	1	4,545	1	4,573	1	4,610
Axochiapan	7	23,149	7	24,199	7	16,581	7	16,777	7	17,036
Ayala	12	47,361	12	49,161	12	48,819	13	51,825	13	55,745
Coatlán del Río	1	4,710	1	4,860	1	4,628	1	4,656	1	4,693
Cuatla	5	38,072	5	38,822	5	33,674	5	33,814	5	34,601
Cuernavaca	16	109,552	16	111,952	16	106,407	16	106,855	15	107,402
Emiliano Zapata	4	11,067	4	11,167	4	11,833	4	11,945	4	12,093
Huitzilac	3	7,435	3	7,885	3	11,207	3	11,711	3	11,822
Jantetelco	4	17,414	4	18,014	4	17,475	4	17,587	4	17,735
Jiutepec	6	21,191	6	22,091	6	19,872	6	20,040	6	20,262
Jojutla	5	24,012	5	24,762	5	25,907	5	26,411	5	26,598
Jonacatepec	3	9,548	3	9,998	3	9,556	3	9,640	3	9,751
Mazatepec	2	11,008	2	11,308	2	11,931	2	12,435	2	12,511
Miacatlán	4	28,419	4	29,019	4	29,213	4	29,325	4	29,475
Ocuituco	4	14,448	4	15,048	4	15,294	4	15,406	4	15,554
Puente de Ixtla	5	25,492	5	26,242	5	24,329	5	24,469	5	24,654
Temixco	5	19,078	5	19,828	5	17,024	5	17,164	5	17,349
Temoac	4	15,932	4	16,532	4	15,136	4	15,248	4	15,396
Tepalcingo	5	13,554	5	14,304	5	11,520	5	11,660	6	11,882
Tepoztlán	4	25,675	5	26,425	5	28,167	5	28,307	5	29,094

Continúa...

**Bibliotecas públicas y acervo existente según municipio, por año**

Municipio	2013		2014		2015		2016		2017	
	Número de bibliotecas	Acervo existente	Número de bibliotecas	Acervo existente	Número de bibliotecas	Acervo existente	Número de bibliotecas	Acervo existente	Número de bibliotecas	Acervo existente
Tetecala	8	30,064	8	31,264	8	27,031	8	27,255	8	27,440
Tetela del Volcán	3	13,275	3	13,725	3	12,884	3	12,968	3	13,079
Tlalnepantla	1	4,656	1	4,806	1	4,274	1	4,778	1	4,815
Tlaltizapán de Zapata	3	8,185	3	8,635	3	9,199	3	9,283	3	9,394
Tlaquiltenango	2	11,051	2	11,351	2	9,383	2	9,439	2	9,513
Tlayacapan	1	11,474	1	11,624	1	9,967	1	9,995	1	10,032
Totolapan	2	5,470	2	5,770	2	5,502	2	6,006	2	6,080
Xochitepec	8	30,430	8	31,630	8	26,918	8	27,142	8	27,364
Yautepec	6	24,819	6	25,719	6	27,506	6	27,674	6	27,896
Yecapixtla	4	14,244	4	14,844	4	15,098	4	15,210	4	15,358
Zacatepec	3	15,720	3	16,170	3	4,184	3	4,268	3	4,379
Zacualpan de Amilpas	2	8,980	2	9,280	2	8,032	2	8,088	2	8,162

Fuente: Secretaría de Educación, Subsecretaría de Educación Media Superior y Superior.

**Resumen de obras, planteles y acciones concluidas, en proceso y por iniciar  
Enero - diciembre de 2017**

Concepto	Inversión autorizada (pesos)	Población beneficiada	Número de obras o planteles	Número de acciones
<b>Total obras y acciones del INEIEM</b>	<b>2,910,344,688</b>	<b>63,614</b>	<b>863</b>	<b>881</b>
Obras y acciones concluidas	165,209,703	35,576	138	147
Obras y acciones en proceso	388,753,115	28,038	125	134
Obras y acciones por iniciar	2,356,381,870	Todo el estado	600	600

Fuente: Secretaría de Educación, Instituto Estatal de Infraestructura Educativa e Instituto de la Educación Básica del Estado de Morelos.

**Resumen de obras, planteles y acciones concluidas, en proceso y por iniciar  
Enero - diciembre de 2017**

Tipo de infraestructura	Inversión autorizada (pesos)	Población beneficiada	Número de obras o planteles	Número de acciones	Observaciones
<b>Total obras y acciones del INEIEM</b>	<b>2,910,344,688</b>	<b>63,614</b>	<b>863</b>	<b>881</b>	
Infraestructura de Educación Básica	227,151,965	28,385	230	230	
Infraestructura de Educación Media Superior	83,112,341	13,351	27	40	
Infraestructura de Educación Superior	243,698,512	21,878	6	11	
Proyectos especiales (FONDEN)	2,356,381,870	Impacto regional	600	600	

Fuente: Secretaría de Educación, Instituto Estatal de Infraestructura Educativa e Instituto de la Educación Básica del Estado de Morelos.

**Resumen de obras, planteles y acciones concluidas  
Enero - diciembre de 2017**

Tipo de infraestructura	Inversión autorizada (pesos)	Población beneficiada	Número de obras o planteles	Número de acciones	Observaciones
<b>Total obras y acciones del INEIEM</b>	<b>165,209,703</b>	<b>35,576</b>	<b>138</b>	<b>147</b>	
Infraestructura de Educación Básica	105,856,965	18,470	115	115	
Infraestructura de Educación Media Superior	43,971,758	9,606	21	29	
Infraestructura de Educación Superior	15,380,980	7,500	2	3	

Fuente: Secretaría de Educación, Instituto Estatal de Infraestructura Educativa e Instituto de la Educación Básica del Estado de Morelos.



**Resumen de inversión de obras concluidas de infraestructura de educación básica por programa  
Enero - diciembre de 2017**

Programa	Inversión autorizada (pesos)
<b>Total</b>	<b>105,856,965</b>
Escuelas al Cien 2015	37,715,850
Escuelas al Cien 2016	63,900,000
Fondo V de Aportaciones Múltiples Ramo XXXIII (FAM) 2016	3,457,115
Economías del Fondo V de Aportaciones Múltiples Ramo XXXIII (FAM) 2010 y 2012	784,000

Fuente: Secretaría de Educación, Instituto Estatal de Infraestructura Educativa e Instituto de la Educación Básica del Estado de Morelos.

### Obras concluidas de infraestructura de educación básica por programa Enero - diciembre de 2017

Descripción - tipo de obra	Municipio	Localidad	Inversión autorizada (pesos)	Avance físico real (%)	Población beneficiada	Observaciones
<b>Total</b>			<b>105,856,965</b>		<b>18,470</b>	
<b>Escuelas al Cien 2015</b>			<b>37,715,850</b>		<b>7,744</b>	
<i>Rehabilitación</i>			<i>37,715,850</i>		<i>7,744</i>	
Primaria Ejercito Trigarante	Amacuzac	Cajones	800,000	100%	65	Rehabilitaciones generales
Revolución Social Mexicana	Amacuzac	Cazahuatlán	1,050,000	100%	161	Rehabilitaciones generales
Jardín de Niños Ilhuítli	Ayala	Tecomalco	800,000	100%	11	Rehabilitaciones generales
Jardín de Niños General Emiliano Zapata	Cuernavaca	Cuernavaca	800,000	100%	30	Rehabilitaciones generales
Jardín de Niños Dante Alighieri	Cuernavaca	Villa Santiago	1,050,000	100%	97	Rehabilitaciones generales
Cendi No. 1 IEBEM	Cuernavaca	Lomas de Cortés	1,350,000	100%	230	Rehabilitaciones generales
Primaria José Miguel Ceballos Duran	Cuernavaca	Cuernavaca	1,050,000	100%	165	Rehabilitaciones generales
Centro de Atención Múltiple No. 1	Cuernavaca	Cuernavaca	1,965,850	100%	76	Rehabilitaciones generales
Primaria Felipe Neri	Cuernavaca	Cuernavaca	950,000	100%	721	Rehabilitaciones generales
Jardín de Niños Catalina Palacios Montes de Oca	Cuernavaca	Cuernavaca	1,050,000	100%	41	Rehabilitaciones generales
Telesecundaria Tecoyactic	Emiliano Zapata	Emiliano Zapata	800,000	100%	141	Rehabilitaciones generales
Secundaria General Mariano Escobedo	Huitzilac	Tres Marías	1,750,000	100%	477	Rehabilitaciones generales
Secundaria General Tlahuilli	Jantetelco	Amayuca	1,750,000	100%	591	Rehabilitaciones generales
Jardín de Niños Xipe	Jiutepec	Progreso	1,350,000	100%	104	Rehabilitaciones generales

Continúa...

### Obras concluidas de infraestructura de educación básica por programa Enero - diciembre de 2017

Descripción - tipo de obra	Municipio	Localidad	Inversión autorizada (pesos)	Avance físico real (%)	Población beneficiada	Observaciones
Secundaria General José Vasconcelos	Jojutla	Tehuixtla	1,750,000	100%	449	Rehabilitaciones generales
Secundaria General Benemérito de las Américas	Miacatlán	Miacatlán	1,850,000	100%	668	Rehabilitaciones generales
Secundaria General Ramón López Velarde	Ocuituco	Ocuituco	1,600,000	100%	345	Rehabilitaciones generales
Primaria Emiliano Zapata	Puente de Ixtla	Tilzapotla	800,000	100%	231	Rehabilitaciones generales
Secundaria General Miguel Alemán Valdés	Puente de Ixtla	Puente de Ixtla	1,600,000	100%	375	Rehabilitaciones generales
Secundaria General Manuel Noceda Barrios	Tepalcingo	Atotonilco	1,350,000	100%	182	Rehabilitaciones generales
Secundaria General Plan de Ayala	Tepalcingo	Tepalcingo	1,850,000	100%	669	Rehabilitaciones generales
Primaria Justo Sierra	Tetela del Volcán	Hueyapan	1,600,000	100%	264	Rehabilitaciones generales
Primaria Indígena Tlamajatok	Tetela del Volcán	Tlacomulco	800,000	100%	16	Rehabilitaciones generales
Secundaria General Emigdio Marmolejo León	Tlaltizapán de Zapata	Santa Rosa Treinta	1,750,000	100%	619	Rehabilitaciones generales
Secundaria General Totolli	Totolapan	Tepetlixpita	1,600,000	100%	278	Rehabilitaciones generales
Secundaria General Bonifacio García	Xochitepec	Alpuyeca	1,750,000	100%	574	Rehabilitaciones generales
Jardín de Niños Estado de Nayarit	Yautepec	Yautepec	1,050,000	100%	55	Rehabilitaciones generales
Jardín de Niños República de Argentina	Yecapixtla	Pazulco	800,000	100%	21	Rehabilitaciones generales
Jardín de Niños Río Balsas	Yecapixtla	Col. Aquiles Serdan	1,050,000	100%	88	Rehabilitaciones generales

Continúa...

### Obras concluidas de infraestructura de educación básica por programa Enero - diciembre de 2017

Descripción - tipo de obra	Municipio	Localidad	Inversión autorizada (pesos)	Avance físico real (%)	Población beneficiada	Observaciones
<b>Escuelas al Cien 2016</b>			<b>63,900,000</b>		<b>5,181</b>	
<i>Rehabilitación</i>			<i>63,900,000</i>		<i>5,181</i>	
Jardín de Niños María Luisa Velázquez León	Amacuzac	Col. Progreso	800,000	100%	18	Rehabilitaciones generales
Jardín de Niños Vicente Suarez	Amacuzac	Calle Vicente Guerrero	800,000	100%	44	Rehabilitaciones generales
Primaria Tlahuilli	Axochiapan	Axochiapan	1,050,000	100%	563	Rehabilitaciones generales
Jardín de Niños Río Coatzacoalcos	Axochiapan	Joaquín Camaño	800,000	100%	22	Rehabilitaciones generales
Jardín de Niños Josefina Ramos del Río	Axochiapan	Marcelino Rodríguez	1,050,000	100%	88	Rehabilitaciones generales
Jardín de Niños Ofelia Martínez	Axochiapan	Tlalayo	800,000	100%	25	Rehabilitaciones generales
Primaria Revolución Social	Axochiapan	Cayehuacan	800,000	100%	42	Rehabilitaciones generales
Primaria Ernesto Zarate	Ayala	Huitzililla	800,000	100%	194	Rehabilitaciones generales
Jardín de Niños Tonathiu	Coatlán del Río	Cocoyotla	800,000	100%	37	Rehabilitaciones generales
Jardín de Niños Micaela Rivera	Coatlán del Río	Michapa	800,000	100%	20	Rehabilitaciones generales
Secundaria Federal Tlacaheel	Coatlán del Río	Col. Centro	1,500,000	100%	283	Rehabilitaciones generales
Jardín de Niños Profra. Teresa Trejo	Coatlán del Río	Tilancingo	800,000	100%	27	Rehabilitaciones generales
Jardín de Niños Lic. Adolfo López Mateos	Cuernavaca	Cuernavaca	1,350,000	100%	198	Rehabilitaciones generales
Jardín de Niños José Rosas Moreno	Cuernavaca	Chamilpa	1,050,000	100%	54	Rehabilitaciones generales

Continúa...

### Obras concluidas de infraestructura de educación básica por programa Enero - diciembre de 2017

Descripción - tipo de obra	Municipio	Localidad	Inversión autorizada (pesos)	Avance físico real (%)	Población beneficiada	Observaciones
Jardín de Niños Henry Wallon	Emiliano Zapata	Col. Prohogar	800,000	100%	137	Rehabilitaciones generales
Jardín de Niños Escudo Nacional	Emiliano Zapata	Col. El Guante	1,050,000	97%	68	Rehabilitaciones generales
Centro de Atención Múltiple 19	Emiliano Zapata	Av. Emiliano Zapata	800,000	97%	34	Rehabilitaciones generales
Jardín de Niños Héroes del 47	Emiliano Zapata	Tepetzingo	1,350,000	100%	130	Rehabilitaciones generales
Jardín de Niños Acuario	Emiliano Zapata	Buganblias	1,050,000	100%	64	Rehabilitaciones generales
Jardín de Niños Estefanía Castañeda	Huitzilac	Tres Marías	1,050,000	100%	168	Rehabilitaciones generales
Jardín Esperanza García Conde	Huitzilac	Huitzilac	1,350,000	100%	152	Rehabilitaciones generales
Jardín de Niños Gabriela Mistral	Jantetelco	Jantetelco	1,050,000	100%	100	Rehabilitaciones generales
Jardín de Niños Guadalupe Sandoval Saucedo	Jiutepec	Jiutepec	1,050,000	100%	56	Rehabilitaciones generales
Jardín de Niños María Montessori	Jiutepec	Cliserio Alanís	1,050,000	100%	89	Rehabilitaciones generales
Jardín de Niños Tolteca	Jiutepec	Vista Hermosa	1,050,000	100%	84	Rehabilitaciones generales
Jardín de Niños Estefanía Castañeda	Mazatepec	Benito Juárez	1,050,000	100%	91	Rehabilitaciones generales
Jardín de Niños Estado de Veracruz	Miacatlán	Palpan	800,000	100%	20	Rehabilitaciones generales
Jardín de Niños Tlahaica	Miacatlán	Álvaro Obregón	1,050,000	100%	76	Rehabilitaciones generales
Jardín de Niños Estado de Yucatan	Miacatlán	Coatetelco	800,000	100%	21	Rehabilitaciones generales

Continúa...

**Obras concluidas de infraestructura de educación básica por programa  
Enero - diciembre de 2017**

Descripción - tipo de obra	Municipio	Localidad	Inversión autorizada (pesos)	Avance físico real (%)	Población beneficiada	Observaciones
Jardín de Niños Pedro Infante	Miacatlán	Calle Miguel Hidalgo	1,050,000	100%	93	Rehabilitaciones generales
Jardín de Niños Xochicalco	Miacatlán	Xochicalco	800,000	100%	28	Rehabilitaciones generales
Jardín de Niños Eva Sámano de López Mateos	Miacatlán	Col. Centro	1,350,000	100%	114	Rehabilitaciones generales
Jardín de Niños Josefina Andrade	Miacatlán	Josefina Andrade	1,050,000	100%	54	Rehabilitaciones generales
Jardín de Niños Lauro Aguirre	Ocuituco	San Miguel Huepalcalco	1,050,000	100%	52	Rehabilitaciones generales
Jardín de Niños Alta Gracia Padilla de Rodríguez Gil	Ocuituco	Ocuituco	1,050,000	100%	99	Rehabilitaciones generales
Jardín de Niños Lucia Uribe de Flores	Puente de Ixtla	Loma Linda	800,000	100%	28	Rehabilitaciones generales
Jardín de Niños María González de Espin	Puente de Ixtla	Centro de Ahuehuetzingo	1,050,000	100%	56	Rehabilitaciones generales
Jardín de Niños Bandera Nacional	Puente de Ixtla	24 de Febrero	800,000	100%	20	Rehabilitaciones generales
Primaria Paulina Castro Acevedo	Puente de Ixtla	Calle Morelos	1,350,000	100%	101	Rehabilitaciones generales
Jardín de Niños Totopil	Puente de Ixtla	El Coco	800,000	100%	17	Rehabilitaciones generales
Jardín de Niños Virgo	Puente de Ixtla	La Tigra	800,000	100%	16	Rehabilitaciones generales
Jardín de Niños Álvaro Gálvez y Fuentes	Puente de Ixtla	El Estudiante	800,000	100%	46	Rehabilitaciones generales
Jardín de Niños Caracol	Puente de Ixtla	Loma Florida	800,000	100%	27	Rehabilitaciones generales

Continúa...

### Obras concluidas de infraestructura de educación básica por programa Enero - diciembre de 2017

Descripción - tipo de obra	Municipio	Localidad	Inversión autorizada (pesos)	Avance físico real (%)	Población beneficiada	Observaciones
Centro de Atención Múltiple No. 16	Puente de Ixtla	Xoxocotla	800,000	100%	21	Rehabilitaciones generales
Jardín de Niños Los Fresnos	Puente de Ixtla	Abelardo Rodríguez	1,050,000	100%	60	Rehabilitaciones generales
Jardín de Niños Juanita Noguérón	Puente de Ixtla	Col. San Mateo	1,350,000	100%	227	Rehabilitaciones generales
Jardín de Niños Alfonso Caso	Temixco	Cuentepec	1,350,000	100%	126	Rehabilitaciones generales
Jardín de Niños Picis	Temoac	La Esperanza	800,000	100%	11	Rehabilitaciones generales
Jardín de Niños Regina Moran Quintero	Tepalcingo	Tepalcingo	1,050,000	100%	92	Rehabilitaciones generales
Jardín de Niños Río Lerma	Tepalcingo	Tepalcingo	800,000	100%	16	Rehabilitaciones generales
Jardín de Niños Atotonilco	Tepalcingo	Tepalcingo	1,050,000	100%	100	Rehabilitaciones generales
Jardín de Niños Evolución Social	Tepalcingo	Tepalcingo	1,350,000	100%	175	Rehabilitaciones generales
Jardín de Niños Acolapa	Tepoztlán	Unidad Habitacional Rinconada de Acolapa	1,050,000	100%	65	Rehabilitaciones generales
Jardín de Niños Estado de Coahuila	Tepoztlán	Col. Amatlán	800,000	100%	45	Rehabilitaciones generales
Jardín de Niños Río Acaponeta	Tepoztlán	Santiago Tepetlapa	800,000	100%	34	Rehabilitaciones generales
Jardín de Niños Estado de Zacatecas	Tetecala	Contlalco	800,000	100%	14	Rehabilitaciones generales
Jardín de Niños Xochicalco	Tetela del Volcán	Tetela del Volcán	800,000	100%	24	Rehabilitaciones generales

Continúa...

**Obras concluidas de infraestructura de educación básica por programa  
Enero - diciembre de 2017**

Descripción - tipo de obra	Municipio	Localidad	Inversión autorizada (pesos)	Avance físico real (%)	Población beneficiada	Observaciones
Jardín de Niños Río Mezquital	Tetela del Volcán	Tlalmimilulpan (San Pedro)	800,000	100%	45	Rehabilitaciones generales
Jardín de Niños Cleotilde Vázquez de Gándara	Tetela del Volcán	Tetela del Volcán	1,050,000	100%	77	Rehabilitaciones generales
Jardín de Niños Lic. Benito Juárez	Tetela del Volcán	Col. Ejidal	1,350,000	100%	102	Rehabilitaciones generales
Jardín de Niños Marcelo Torreblanca	Tlalnepantla	Felipe Neri	1,050,000	100%	77	Rehabilitaciones generales
Jardín de Niños Jorge Negrete	Tlaltizapán de Zapata	Otilio Montaña	1,050,000	100%	71	Rehabilitaciones generales
Jardín de Niños José Vasconcelos	Tlaquiltenango	Valle de Vázquez (Los Hornos)	800,000	100%	40	Rehabilitaciones generales
Jardín de Niños Sol y Luna	Tlayacapan	Col. Exhacienda Pantitlán	800,000	100%	15	Rehabilitaciones generales
Jardín de Niños Benito Juárez	Xochitepec	Col. Atlacholoaya	1,050,000	100%	88	Rehabilitaciones generales
<b>Fondo V de Aportaciones Múltiples Ramo XXXIII (FAM) 2016</b>			<b>3,457,115</b>		<b>3,893</b>	
<i>Equipamiento</i>			<i>3,457,115</i>		<i>3,893</i>	
Telesecundaria Amado Nervo	Amacuzac	San Gabriel Las Palmas	115,000	100%	84	
Jardín de Niños Carmen Curiel Rivera	Atlatlahucan	Cuachizolotera	80,000	100%	20	
Secundaria No. 10 Miguel Salinas	Cuernavaca	Acapantzingo	733,590	100%	206	
Primaria 17 de Abril de 1869	Cuernavaca	Col. Nueva Santa María	80,000	100%	267	

Continúa...



### Obras concluidas de infraestructura de educación básica por programa Enero - diciembre de 2017

Descripción - tipo de obra	Municipio	Localidad	Inversión autorizada (pesos)	Avance físico real (%)	Población beneficiada	Observaciones
Primaria Ignacio Manuel Altamirano	Emiliano Zapata	Gerardo Pérez Rodríguez	160,000	100%	183	
Centro de Atención Múltiple N.19	Emiliano Zapata	Col. Pro-Hogar	496,080	100%	301	
Primaria XXX Legislatura	Huitzilac	Coajomulco	158,252	100%	320	
Secundaria Técnica No.42	Jiutepec	Jardín Juárez	639,100	100%	557	
Primaria Ignacio Zaragoza	Ocuituco	5 de Mayo	80,000	100%	256	
Secundaria Lic. Miguel Alemán Valdés	Puente de Ixtla	Col. Emiliano Zapata	230,000	100%	103	
Primaria Lázaro Cárdenas del Río	Puente de Ixtla	Col. Valle Bonito	80,000	100%	217	
Primaria de Nueva Creación Eterna Primavera	Temixco	Eterna Primavera	160,000	100%	345	
Telesecundaria Gral. Emiliano Zapata 2002	Temixco	Eterna Primavera	115,000	100%	447	
Centro de Atención Múltiple No.9	Tepoztlán	Tepoztlán	27,500	100%	39	
Primaria Margarita Moran Veliz	Xochitepec	Huertos de Alpuyecá	80,000	100%	103	
Jardín de Niños Manuel M. Ponce (Vespertino)	Xochitepec	Unidad Habitacional José María Morelos	107,593	100%	152	
Telesecundaria Francisco Villa	Xochitepec	Francisco Villa	115,000	100%	293	

Continúa...

**Obras concluidas de infraestructura de educación básica por programa  
Enero - diciembre de 2017**

Descripción - tipo de obra	Municipio	Localidad	Inversión autorizada (pesos)	Avance físico real (%)	Población beneficiada	Observaciones
<b>Economías del Fondo V de Aportaciones Múltiples Ramo XXXIII (FAM) 2010 y 2012</b>			<b>784,000</b>		<b>1,652</b>	
<i>Equipamiento</i>			<i>784,000</i>		<i>1,652</i>	
Primaria Eterna Primavera	Temixco	Eterna Primavera	160,000	100%	345	
Escuela Primaria T/C Amado Nervo	Yecapixtla	Achichipico	320,000	100%	430	
Escuela Primaria XXX	Huitzilac	Coajomulco	64,000	100%	320	
Secundaria Técnica No. 28 Emiliano Zapata	Jiutepec	San Gaspar	240,000	100%	557	

Fuente: Secretaría de Educación, Instituto Estatal de Infraestructura Educativa e Instituto de la Educación Básica del Estado de Morelos.

**Resumen de inversión de obras concluidas de infraestructura de educación media superior por programa  
Enero - diciembre de 2017**

Programa	Inversión autorizada (pesos)
<b>Total</b>	<b>43,971,758</b>
Escuelas al Cien 2015	2,453,410
Fondo Concursable de Inversión en Infraestructura para Educación Media Superior 2016	36,285,792
Fondo V de Aportaciones Múltiples Ramo XXXIII (FAM) 2016	500,000
Fondo para Fortalecer la Autonomía de Gestión 2016	75,000
Programa de Expansión en la Oferta Educativa en Educación Media Superior y Superior 2016	4,657,557

Fuente: Secretaría de Educación, Instituto Estatal de Infraestructura Educativa.

**Obras concluidas de infraestructura de educación media superior por programa  
Enero - diciembre de 2017**

Descripción - tipo de obra	Municipio	Localidad	Inversión autorizada (pesos)	Avance físico real (%)	Población beneficiada	Observaciones
<b>Total</b>			<b>43,971,758</b>		<b>9,606</b>	
<b>Escuelas al Cien 2015</b>			<b>2,453,410</b>		<b>1,097</b>	
<i>Rehabilitación</i>			<i>2,453,410</i>		<i>1,097</i>	
Colegio de Estudios Científicos y Tecnológicos plantel Emiliano Zapata	Emiliano Zapata	Emiliano Zapata	2,453,410	100%	1,097	Rehabilitaciones generales
<b>Fondo Concursable de Inversión en Infraestructura para Educación Media Superior 2016</b>			<b>36,285,792</b>		<b>5,506</b>	
<i>Construcción</i>			<i>11,576,917</i>		<i>3,000</i>	
Centro de Bachillerato Tecnológico Agropecuario No. 190	Ocuituco	Ocuituco	2,555,074	100%	580	Construcción de 3 aulas didácticas (2 de 2.5 ee y 1 de 3 ee) U1c
Centro de Bachillerato Tecnológico Agropecuario No. 194	Miacatlán	Miacatlán	2,849,292	100%	550	Construcción de 3 aulas didácticas de (2-2.5 y 1-2) (u1c 7ee)
Centro de Bachillerato Tecnológico Juana Inés de Asbaje	Mazatepec	Mazatepec	1,705,089	100%	600	Construcción de aula audiovisual de 5 ee
Centro de Estudios Tecnológicos Industrial y de Servicios No. 12	Jiutepec	Jiutepec	1,404,044	100%	720	Construcción de módulo de tutorías
Centro de Bachillerato Tecnológico Agropecuario No. 129	Axochiapan	Axochiapan	3,063,418	100%	550	Construcción de 3 aulas didácticas de 3 ee

*Continúa...*

### Obras concluidas de infraestructura de educación media superior por programa Enero - diciembre de 2017

Descripción - tipo de obra	Municipio	Localidad	Inversión autorizada (pesos)	Avance físico real (%)	Población beneficiada	Observaciones
<i>Rehabilitación</i>			21,342,945		1,881	
Centro de Bachillerato Tecnológico Agropecuario No. 8	Puente de Ixtla	Puente de Ixtla	8,228,625	100%	339	Rehabilitaciones generales
Centro de Bachillerato Tecnológico Agropecuario No. 155	Tetela del Volcán	Tetela del Volcán	3,615,375	100%	298	Rehabilitaciones generales
Centro de Bachillerato Tecnológico Agropecuario No. 154	Huitzilac	Huitzilac	6,069,402	100%	560	Rehabilitaciones generales
Centro de Estudios Tecnológicos Industrial y de Servicios No. 43	Xochitepec	Real del Puente (El Gallito)	3,429,543	100%	684	Rehabilitaciones generales
<i>Equipamiento</i>			3,365,929		625	
Centro de Bachillerato Tecnológico Agropecuario No. 8	Puente de Ixtla	Puente de Ixtla	99,242	100%	Reportada 339	
Centro de Bachillerato Tecnológico Agropecuario No. 155	Tetela del Volcán	Tetela del Volcán	138,527	100%	Reportada 298	
Centro de Bachillerato Tecnológico Agropecuario No. 154	Huitzilac	Huitzilac	223,812	100%	Reportada 560	
Centro de Bachillerato Tecnológico Agropecuario Número 194	Miacatlán	Miacatlán	60,328	100%	Reportada 550	
Centro de Bachillerato Tecnológico Juana Inés de Asbaje	Mazatepec	Mazatepec	4,355	100%	Reportada 600	
Centro de Bachillerato Tecnológico Agropecuario No. 129	Axochiapan	Axochiapan	583,991	100%	Reportada 550	

Continúa...

**Obras concluidas de infraestructura de educación media superior por programa  
Enero - diciembre de 2017**

Descripción - tipo de obra	Municipio	Localidad	Inversión autorizada (pesos)	Avance físico real (%)	Población beneficiada	Observaciones
Centro de Estudios Tecnológicos Industrial y de Servicios No. 43	Xochitepec	Real del Puente (El Gallito)	5,800	100%	Reportada 684	
Centro de Capacitación para el Trabajo Industrial No.-100	Tlaquiltenango	Tlaquiltenango	2,249,874	100%	625	
<b>Fondo V de Aportaciones Múltiples Ramo XXXIII (FAM) 2016</b>			<b>500,000</b>		<b>2,740</b>	
<i>Equipamiento</i>			<i>500,000</i>		<i>2,740</i>	
Cobaem Cuernavaca	Cuernavaca	Cuernavaca	135,782	100%	670	Rehabilitaciones generales
Cobaem Jiutepec	Jiutepec	Jiutepec	134,186	100%	600	Rehabilitaciones generales
Cobaem Cuautla	Cuautla	Cuautla	134,186	100%	550	Rehabilitaciones generales
Cobaem Amacuzac	Amacuzac	Amacuzac	47,923	100%	420	
Cobaem Tlatizapán	Tlatizapán de Zapata	Tlatizapán	47,923	100%	500	
<b>Fondo para Fortalecer la Autonomía de Gestión 2016</b>			<b>75,000</b>		<b>263</b>	
<i>Equipamiento</i>			<i>75,000</i>		<i>263</i>	
Telebachillerato Comunitario Plantel No. 6 Buena Vista del Monte	Amacuzac	Buena Vista del Monte	25,000	100%	105	
Telebachillerato Comunitario Plantel No. 1 Rancho Nuevo	Cuernavaca	Rancho Nuevo	25,000	100%	81	
Telebachillerato Comunitario Plantel No. 3 Xochicalco	Miacatlán	Xochicalco	25,000	100%	77	

Continúa...

**Obras concluidas de infraestructura de educación media superior por programa  
Enero - diciembre de 2017**

Descripción - tipo de obra	Municipio	Localidad	Inversión autorizada (pesos)	Avance físico real (%)	Población beneficiada	Observaciones
<b>Programa de Expansión en la Oferta Educativa en Educación Media Superior y Superior 2016</b>			<b>4,657,557</b>		<b>485</b>	
<i>Construcción</i>			<i>2,606,449</i>		<i>485</i>	
Centro de Bachillerato Tecnológico Industrial y de Servicios No. 76	Cuautla	Cuautla	2,606,449	100%	485	Construcción de un laboratorio multifuncional
<i>Equipamiento</i>			<i>2,051,107</i>		<i>0</i>	
Centro de Bachillerato Tecnológico Industrial y de Servicios No. 76	Cuautla	Cuautla	2,051,107	100%	Reportada 485	Equipamiento del laboratorio multifuncional

Fuente: Secretaría de Educación, Instituto Estatal de Infraestructura Educativa.

**Resumen de inversión de obras concluidas de infraestructura de educación superior por programa  
Enero a diciembre de 2017**

Programa	Inversión autorizada (pesos)
<b>Total</b>	<b>15,380,980</b>
Programa de Expansión en la Oferta Educativa en Educación Media Superior y Superior 2015	8,486,240
Programa de Expansión en la Oferta Educativa en Educación Media Superior y Superior 2016	6,894,740

Fuente: Secretaría de Educación, Instituto Estatal de Infraestructura Educativa.



### Obras concluidas de infraestructura de educación superior por programa Enero - diciembre de 2017

Descripción - tipo de obra	Municipio	Localidad	Inversión autorizada (pesos)	Avance físico real (%)	Población beneficiada	Observaciones
<b>Total</b>			<b>15,380,980</b>		<b>7,500</b>	
<b>Programa de Expansión en la Oferta Educativa en Educación Media Superior y Superior 2015</b>			<b>8,486,240</b>		<b>6,000</b>	
<i>Construcción</i>			5,304,000		6,000	
Instituto Tecnológico de Zacatepec	Zacatepec	Zacatepec	5,304,000	100%	6,000	Construcción del Laboratorio de Ingeniería Civil del instituto tecnológico de Zacatepec, ubicado en Zacatepec
<i>Equipamiento</i>			3,182,240		0	
Instituto Tecnológico de Zacatepec	Zacatepec	Zacatepec	3,182,240	100%	Reportada 6,000	Equipamiento del laboratorio de Ingeniería Civil
<b>Programa de Expansión en la Oferta Educativa en Educación Media Superior y Superior 2016</b>			<b>6,894,740</b>		<b>1,500</b>	
<i>Equipamiento</i>			6,894,740		1,500	
Instituto Tecnológico de Cuautla	Cuautla	Cuautla	6,894,740	100%	1,500	Adquisición de equipamiento para la unidad académica departamento tipo: II

Fuente: Secretaría de Educación, Instituto Estatal de Infraestructura Educativa.

**Resumen de obras, planteles y acciones en proceso y por iniciar  
Enero - diciembre de 2017**

Tipo de infraestructura	Inversión autorizada (pesos)	Población beneficiada	Número de obras o planteles	Número de acciones	Observaciones
<b>Total obras y acciones del INEIEM</b>	<b>2,745,134,985</b>	<b>28,038</b>	<b>725</b>	<b>734</b>	
Infraestructura de Educación Básica	121,295,000	9,915	115	115	
Infraestructura de Educación Media Superior	39,140,583	3,745	6	11	
Infraestructura de Educación Superior	228,317,532	14,378	4	8	
Proyectos especiales (FONDEN)	2,356,381,870	Impacto regional	600	600	

Fuente: Secretaría de Educación, Instituto Estatal de Infraestructura Educativa e Instituto de la Educación Básica del Estado de Morelos.

**Resumen de inversión de obras en proceso y por iniciar de infraestructura de educación básica por programa  
Enero - diciembre de 2017**

Programa	Inversión autorizada (pesos)
<b>Total</b>	<b>121,295,000</b>
Escuelas al Cien 2015	7,450,000
Escuelas al Cien 2016	104,845,000
Escuelas al Cien 2017	9,000,000

Fuente: Secretaría de Educación, Instituto Estatal de Infraestructura Educativa e Instituto de la Educación Básica del Estado de Morelos.

**Obras en proceso y por iniciar de infraestructura de educación básica por programa  
Enero - diciembre de 2017**

Descripción - tipo de obra	Municipio	Localidad	Inversión autorizada (pesos)	Avance físico real (%)	Población beneficiada	Observaciones
<b>Total</b>			<b>121,295,000</b>		<b>9,915</b>	
<b>Escuelas al Cien 2015</b>			<b>7,450,000</b>		<b>1,259</b>	
<i>Rehabilitación</i>			<i>7,450,000</i>		<i>1,259</i>	
Primaria Miguel Hidalgo	Jiutepec	Col. Miguel Hidalgo	1,750,000	0%	354	Rehabilitaciones generales
Jardín de Niños Vicente Guerrero	Jojutla	Tlaltenchi	800,000	96%	50	Rehabilitaciones generales
Primaria Emiliano Zapata	Puente de Ixtla	Centro	1,750,000	99%	600	Rehabilitaciones generales
Jardín de Niños Beatriz Ordoñez Acuña	Tepoztlán	Santa Catarina	1,050,000	88%	99	Rehabilitaciones generales
Jardín de Niños Río Atoyac	Totolapan	Nepopualco	1,050,000	88%	61	Rehabilitaciones generales
Jardín de Niños Amalia Díaz Tapia	Yecapixtla	Achichipico	1,050,000	95%	95	Rehabilitaciones generales
<b>Escuelas al Cien 2016</b>			<b>104,845,000</b>		<b>8,329</b>	
<i>Rehabilitación</i>			<i>104,845,000</i>		<i>8,329</i>	
Secundaria José María Morelos y Pavón	Amacuzac	Col. Ejidal	1,350,000	99%	120	Rehabilitaciones generales
Primaria Valentín Gómez Farías	Amacuzac	Calle Ferrocarril No. 01	1,350,000	0%	113	Rehabilitaciones generales
Jardín de Niños Arboledas	Atlatlahucan	Unidad Habitacional Vicente Guerrero	800,000	0%	39	Rehabilitaciones generales
Jardín de Niños Juan José Arreola	Atlatlahucan	Col. El Astillero	800,000	0%	15	Rehabilitaciones generales

Continúa...

**Obras en proceso y por iniciar de infraestructura de educación básica por programa  
Enero - diciembre de 2017**

Descripción - tipo de obra	Municipio	Localidad	Inversión autorizada (pesos)	Avance físico real (%)	Población beneficiada	Observaciones
Centro de Atención Múltiple No. 10	Axochiapan	Axochiapan	800,000	26%	22	Rehabilitaciones generales
Jardín de Niños Gral. Emiliano Zapata	Ayala	Chinameca	1,050,000	80%	83	Rehabilitaciones generales
Jardín de Niños Caudillo del Sur	Ayala	San Juan Ahuehuevo	1,050,000	80%	73	Rehabilitaciones generales
Telesecundaria Héroes de Independencia	Ayala	Jaloxtoc	1,350,000	60%	154	Rehabilitaciones generales
Jardín de Niños República de Colombia	Ayala	Moctezuma	800,000	80%	37	Rehabilitaciones generales
Jardín de Niños Profra. Josefina Ortega	Ayala	Abelardo Rodríguez	1,050,000	80%	57	Rehabilitaciones generales
Jardín de Niños Cuauhtli	Ayala	Rafael Merino	800,000	45%	18	Rehabilitaciones generales
Jardín de Niños Octavio Paz Lozano	Ayala	Arboledas	1,050,000	55%	51	Rehabilitaciones generales
Secundaria Profr. Jesús Reyes Heróles	Ayala	Col. Chinameca	700,000	0%	235	Rehabilitaciones generales
Jardín de Niños Estado de México	Ayala	Col. El Salitre	500,000	0%	54	Rehabilitaciones generales
Jardín de Niños Profra. Esther Galván	Ayala	Col. Moyotepec	500,000	0%	65	Rehabilitaciones generales
Jardín de Niños Leonor López Orellana	Ayala	Col. Moyotepec	1,050,000	0%	84	Rehabilitaciones generales
Primaria Pablo Torres Burgos	Ayala	Col. Buena Vista	1,050,000	0%	120	Rehabilitaciones generales

*Continúa...*

**Obras en proceso y por iniciar de infraestructura de educación básica por programa  
Enero - diciembre de 2017**

Descripción - tipo de obra	Municipio	Localidad	Inversión autorizada (pesos)	Avance físico real (%)	Población beneficiada	Observaciones
Jardín de Niños Río Panuco	Coatlán del Río	Col. Apancingo	800,000	23%	25	Rehabilitaciones generales
Primaria Resurgimiento	Coatlán del Río	Col. Apancingo	800,000	68%	84	Rehabilitaciones generales
Primaria 18 de Marzo de 1938	Cuautla	Ampliación Gabriel Tepepa	1,750,000	91%	536	Rehabilitaciones generales
Jardín de Niños Eusebio Jáuregui	Cuautla	Progreso (La Angostura)	1,050,000	90%	72	Rehabilitaciones generales
Jardín de Niños Profra. Isabel Aragón Tajonar	Cuautla	Gabriel Tepepa	1,350,000	90%	154	Rehabilitaciones generales
Centro de Atención Múltiple No. 12	Cuautla	Segunda Cerrada Revolución	1,050,000	10%	84	Rehabilitaciones generales
Primaria Benito Juárez/Juan Escutia	Cuautla	Cuautla	1,050,000	91%	335	Rehabilitaciones generales
Jardín de Niños Estado de Aguascalientes	Cuautla	Puxtla	1,050,000	71%	63	Rehabilitaciones generales
Jardín de Niños Nicolás Bravo	Cuautla	El Polvorín	1,050,000	90%	58	Rehabilitaciones generales

Continúa...

**Obras en proceso y por iniciar de infraestructura de educación básica por programa  
Enero - diciembre de 2017**

Descripción - tipo de obra	Municipio	Localidad	Inversión autorizada (pesos)	Avance físico real (%)	Población beneficiada	Observaciones
Centro de Atención Múltiple No. 2	Cuautla	Empleado Municipal	1,050,000	96%	55	Rehabilitaciones generales
Secundaria Cuautli	Cuautla	Cuautla	2,000,000	98%	857	Rehabilitaciones generales
Centro de Atención Múltiple No. 7	Cuautla	Angustias de Calleja	1,050,000	1%	52	Rehabilitaciones generales
Primaria Lázaro Cárdenas	Cuautla	Col. Ampliación Gabriel Tepepa	1,050,000	0%	114	Rehabilitaciones generales
Centro de Atención Múltiple	Cuernavaca	Chapultepec	1,050,000	99%	59	Rehabilitaciones generales
Secundaria General No. 2 Francisco González Bocanegra	Cuernavaca	Col. Alta Vista	2,500,000	0%	189	Rehabilitaciones generales
Secundaria General Manuel Ávila Camacho	Cuernavaca	Col. La Carolina	1,750,000	0%	104	Rehabilitaciones generales
Jardín de Niños Río Grijalva	Emiliano Zapata	Col. Modesto Rangel	1,050,000	98%	93	Rehabilitaciones generales
Jardín de Niños Estado de Michoacán	Jantetelco	Jantetelco	800,000	84%	49	Rehabilitaciones generales
Primaria Federal Libertad de Expresión	Jiutepec	Col. Jardín Juárez	1,657,000	0%	16	Rehabilitaciones generales

*Continúa...*

**Obras en proceso y por iniciar de infraestructura de educación básica por programa  
Enero - diciembre de 2017**

Descripción - tipo de obra	Municipio	Localidad	Inversión autorizada (pesos)	Avance físico real (%)	Población beneficiada	Observaciones
Jardín de Niños Celia Muñoz Escobar	Jojutla	Pedro Amaro	800,000	44%	14	Rehabilitaciones generales
Jardín de Niños 10 De Abril	Jojutla	10 de Abril	800,000	24%	15	Rehabilitaciones generales
Jardín de Niños Antonio Soto y Gama	Jojutla	Higuerón	1,050,000	98%	99	Rehabilitaciones generales
Jardín de Niños Eva Sámano de López Mateos	Jojutla	Col. Cuauhtémoc	888,000	0%	59	Rehabilitaciones generales
Jardín de Niños Justo Sierra	Mazatepec	Col. Justo Sierra	1,050,000	96%	88	Rehabilitaciones generales
Jardín de Niños Elisa Osorio de Saldivar	Miacatlán	Coatetelco	1,350,000	43%	139	Rehabilitaciones generales
Telesecundaria Xochicalco	Miacatlán	Calle Teotenango No. 10	800,000	0%	68	Rehabilitaciones generales
Jardín de Niños Cruz del Sur	Ocuituco	Huejotengo	800,000	91%	44	Rehabilitaciones generales
Jardín de Niños Celerino Cano	Ocuituco	Huecahuasco	800,000	90%	42	Rehabilitaciones generales
Centro de Atención Múltiple No. 21	Ocuituco	Tecamachalco	800,000	99%	22	Rehabilitaciones generales
Jardín de Niños Jacinta Aburto de Espin	Puente de Ixtla	Tilzapotla	1,350,000	45%	153	Rehabilitaciones generales
Jardín de Niños Bertha Velázquez de León	Temoac	Temoac	800,000	72%	25	Rehabilitaciones generales

Continúa...



**Obras en proceso y por iniciar de infraestructura de educación básica por programa  
Enero - diciembre de 2017**

Descripción - tipo de obra	Municipio	Localidad	Inversión autorizada (pesos)	Avance físico real (%)	Población beneficiada	Observaciones
Jardín de Niños Ave del Paraíso	Temoac	Temoac	1,350,000	98%	112	Rehabilitaciones generales
Jardín de Niños Estado de Nuevo León	Tepoztlán	Col. Ángel Bocanegra	1,350,000	0%	104	Rehabilitaciones generales
Jardín de Niños Profra. Ramona Ortiz	Tetecala	Matamoros	1,350,000	93%	140	Rehabilitaciones generales
Centro de Atención Múltiple No. 5	Tetecala	Calle de Abasolo No. 06	800,000	97%	42	Rehabilitaciones generales
Jardín de Niños Jonh Dewey	Tetela del Volcán	Centro	1,350,000	96%	110	Rehabilitaciones generales
Jardín de Niños Istaksiualt	Tetela del Volcán	Tetela del Volcán	800,000	72%	14	Rehabilitaciones generales
Jardín de Niños Atahualpa	Tetela del Volcán	Col. San Miguel	600,000	0%	25	Rehabilitaciones generales
Jardín de Niños Libertad y Democracia	Tlalnepantla	La Vigía	800,000	33%	21	Rehabilitaciones generales
Jardín de Niños Sitio de Cuautla	Tlalnepantla	Tlalnepantla	1,350,000	65%	158	Rehabilitaciones generales
Jardín de Niños Alicia López Amador	Tlaltizapán de Zapata	Barranca Honda	800,000	77%	38	Rehabilitaciones generales
Jardín de Niños Estado de Querétaro	Tlaltizapán de Zapata	Tlaltizapán	1,050,000	91%	60	Rehabilitaciones generales
Jardín de Niños Teocalli	Tlaltizapán de Zapata	Cuauhtemoc	1,050,000	92%	56	Rehabilitaciones generales

Continúa...

**Obras en proceso y por iniciar de infraestructura de educación básica por programa  
Enero - diciembre de 2017**

Descripción - tipo de obra	Municipio	Localidad	Inversión autorizada (pesos)	Avance físico real (%)	Población beneficiada	Observaciones
Jardín de Niños Flor de Liz	Tlaltizapán de Zapata	Temilpa Nuevo	800,000	90%	16	Rehabilitaciones generales
Jardín de Niños 24 de Febrero	Tlaltizapán de Zapata	Centro	1,350,000	40%	110	Rehabilitaciones generales
Jardín de Niños Profra. Ana María Martínez	Tlaltizapán de Zapata	El Mirador	1,050,000	91%	92	Rehabilitaciones generales
Jardín de Niños Los Belenes	Tlaltizapán de Zapata	Col. Palo Prieto	800,000	82%	48	Rehabilitaciones generales
Jardín de Niños Mototli	Tlaltizapán de Zapata	Temimilcingo	800,000	73%	39	Rehabilitaciones generales
Jardín de Niños Narciso Mendoza	Tlaltizapán de Zapata	Pueblo Nuevo	1,050,000	90%	51	Rehabilitaciones generales
Jardín de Niños Estefanía Castañeda	Tlaltizapán de Zapata	Col. Alejandra	1,050,000	77%	62	Rehabilitaciones generales
Jardín de Niños Gustavo Baz Prada	Tlaltizapán de Zapata	Santa Rosa Treinta	1,350,000	92%	102	Rehabilitaciones generales
Jardín de Niños Lago de Chapala	Tlaltizapán de Zapata	Amador Salazar	1,350,000	84%	141	Rehabilitaciones generales
Jardín de Niños Bartolomé de Las Casas	Tlaltizapán de Zapata	Temilpa Viejo	800,000	95%	21	Rehabilitaciones generales
Jardín de Niños Estado de San Luis Potosí	Tlaquiltenango	Lorenzo Vázquez	800,000	60%	24	Rehabilitaciones generales
Jardín de Niños Lagunas de Montebello	Tlaquiltenango	Coaxintlan	800,000	50%	14	Rehabilitaciones generales

Continúa...

**Obras en proceso y por iniciar de infraestructura de educación básica por programa  
Enero - diciembre de 2017**

Descripción - tipo de obra	Municipio	Localidad	Inversión autorizada (pesos)	Avance físico real (%)	Población beneficiada	Observaciones
Jardín de Niños Juana Rivera	Tlaquiltenango	Alfredo V. Bonfil	1,050,000	97%	66	Rehabilitaciones generales
Jardín de Niños María del Carmen Carrillo Alemán	Tlaquiltenango	Col. 3 de Mayo (El Tepiolo)	800,000	9%	34	Rehabilitaciones generales
Jardín de Niños Itzelt	Tlaquiltenango	Lorenzo Vázquez (Santa Cruz)	800,000	0%	25	Rehabilitaciones generales
Jardín de Niños Antares	Tlayacapan	Las Vivianas	800,000	27%	60	Rehabilitaciones generales
Jardín de Niños Estado de Chiapas	Tlayacapan	Col. Amatipac	800,000	0%	32	Rehabilitaciones generales
Jardín de Niños Centenario de México 2010	Totolapan	Barrio San Marcos	800,000	1%	9	Rehabilitaciones generales
Jardín de Niños Vasco de Quiroga	Xochitepec	Col. Francisco Villa	1,050,000	88%	63	Rehabilitaciones generales
Jardín de Niños Gabriela Mistral	Xochitepec	Col. La Esperanza	800,000	77%	33	Rehabilitaciones generales
Jardín de Niños Las Palmas	Xochitepec	Las Palmas	1,050,000	99%	98	Rehabilitaciones generales
Jardín de Niños Rayito de Sol	Xochitepec	Col. Las Flores	1,050,000	92%	66	Rehabilitaciones generales

*Continúa...*

**Obras en proceso y por iniciar de infraestructura de educación básica por programa  
Enero - diciembre de 2017**

Descripción - tipo de obra	Municipio	Localidad	Inversión autorizada (pesos)	Avance físico real (%)	Población beneficiada	Observaciones
Jardín de Niños Profra. Celia Muñoz Escobar	Yautepec	Los Arcos	1,350,000	99%	120	Rehabilitaciones generales
Jardín de Niños Buganvilias	Yautepec	Unidad Habitacional San Carlos	1,350,000	100%	103	Rehabilitaciones generales
Jardín de Niños Mamoyolcatzin	Yautepec	Miguel Hidalgo (Los Cuartos)	800,000	86%	21	Rehabilitaciones generales
Jardín de Niños Profr. Fulgencio Ávila Guevara	Yautepec	Principal, Corral Grande	800,000	83%	28	Rehabilitaciones generales
Jardín de Niños Bernal Díaz del Castillo	Yautepec	Yautepec de Zaragoza	1,050,000	55%	89	Rehabilitaciones generales
Jardín de Niños Las Golondrinas	Yautepec	Oaxtepec	800,000	56%	29	Rehabilitaciones generales
Jardín de Niños Ramiro Quintero Bahena	Yautepec	El Caracol	800,000	53%	17	Rehabilitaciones generales
Jardín de Niños Lago de Cuitzeo	Yautepec	Col. La Nopalera	800,000	0%	27	Rehabilitaciones generales
Jardín de Niños Adolfo López Mateos	Yecapixtla	Yecapixtla	1,350,000	0%	28	Rehabilitaciones generales
Jardín de Niños Estado de Puebla	Yecapixtla	Col. Tecajec	1,050,000	71%	54	Rehabilitaciones generales
Jardín de Niños Jazmín	Yecapixtla	Col. Huexca	800,000	64%	48	Rehabilitaciones generales

Continúa...

### Obras en proceso y por iniciar de infraestructura de educación básica por programa Enero - diciembre de 2017

Descripción - tipo de obra	Municipio	Localidad	Inversión autorizada (pesos)	Avance físico real (%)	Población beneficiada	Observaciones
Jardín de Niños Manuel Acuña	Yecapixtla	Poblado de Texcala Centro	800,000	85%	49	Rehabilitaciones generales
Jardín de Niños Ramón del Valle Inclán	Yecapixtla	Yecapixtla	1,050,000	54%	53	Rehabilitaciones generales
Jardín de Niños Juventino Rosas	Yecapixtla	Calle Juventino Rosas No. 10	800,000	0%	31	Rehabilitaciones generales
Jardín de Niños Los Limones	Yecapixtla	Col. Los Limones	800,000	0%	16	Rehabilitaciones generales
Jardín de Niños Emelia López Acosta	Zacatepec	San Antonio Chiverías	800,000	77%	31	Rehabilitaciones generales
Jardín de Niños Mar de Las Antillas	Zacatepec	Col. San Nicolás Galeana	1,050,000	96%	64	Rehabilitaciones generales
Jardín de Niños Gabilondo Soler	Zacualpan de Amilpas	Zacualpan de Amilpas	1,050,000	0%	75	Rehabilitaciones generales
Jardín de Niños Coconetl	Zacualpan de Amilpas	Zacualpan de Amilpas	800,000	27%	69	Rehabilitaciones generales
Jardín de Niños Gaviota	Zacualpan de Amilpas	Col. Emiliano Zapata	800,000	27%	25	Rehabilitaciones generales
Secundaria Técnica No. 12	Zacualpan de Amilpas	Zacualpan	1,050,000	27%	159	Rehabilitaciones generales

Continúa...

**Obras en proceso y por iniciar de infraestructura de educación básica por programa  
Enero - diciembre de 2017**

Descripción - tipo de obra	Municipio	Localidad	Inversión autorizada (pesos)	Avance físico real (%)	Población beneficiada	Observaciones
<b>Escuelas al Cien 2017</b>			<b>9,000,000</b>		<b>327</b>	
<i>Rehabilitación</i>			9,000,000		327	
Primaria Profr. Agustín Román Bustamante	Cuernavaca	Col. Villa Santiago	1,350,000	0%	35	Rehabilitaciones generales
Primaria Plan de Ayala	Cuernavaca	Col. Buena Vista del Monte	1,350,000	0%	86	Rehabilitaciones generales
Primaria 1 de Septiembre de 1982	Cuernavaca	Col. Plan de Ayala	1,350,000	0%	23	Rehabilitaciones generales
Primaria Ignacio Manuel Altamirano	Emiliano Zapata	Emiliano Zapata	1,600,000	0%	51	Rehabilitaciones generales
Primaria Mártires de Chinameca	Emiliano Zapata	Col. Modesto Rangel	1,600,000	0%	37	Rehabilitaciones generales
Primaria Gloria Almada de Bejarano	Temixco	Temixco	1,750,000	0%	95	Rehabilitaciones generales

Fuente: Secretaría de Educación, Instituto Estatal de Infraestructura Educativa e Instituto de la Educación Básica del Estado de Morelos.

**Resumen de inversión de obras en proceso y por iniciar de infraestructura  
de educación media superior por programa  
Enero - diciembre de 2017**

Programa	Inversión autorizada (pesos)
<b>Total</b>	<b>39,140,583</b>
Escuelas al Cien 2016	39,140,583

Fuente: Secretaría de Educación, Instituto Estatal de Infraestructura Educativa.

**Obras en proceso y por iniciar de infraestructura de educación media superior por programa  
Enero - diciembre de 2017**

Descripción - tipo de obra	Municipio	Localidad	Inversión autorizada (pesos)	Avance físico real (%)	Población beneficiada	Observaciones
<b>Total</b>			<b>39,140,583</b>		<b>3,745</b>	
<b>Escuelas al Cien 2016</b>			<b>39,140,583</b>		<b>3,745</b>	
<i>Construcción</i>			15,527,090		1,225	
Preparatoria de Cuautla	Cuautla	Cuautla	15,527,090	39%	1,225	
<i>Rehabilitación</i>			23,613,493		2,520	
Colegio de Estudios Científicos y Tecnológicos No. 5 "Marcelino Rodríguez"	Axochiapan	Marcelino Rodríguez	6,496,798	67%	203	Rehabilitaciones generales
Colegio de Estudios Científicos y Tecnológicos Unidad Ayala	Ayala	Tlayecac	6,496,798	30%	784	Rehabilitaciones generales
Escuela Normal Urbana Federal de Cuautla	Cuautla	Col. Ampliación Gabriel Tepepa	2,500,000	18%	900	Rehabilitaciones generales
Preparatoria Comunitaria de Tres Marías	Huitzilac	Tres Marías	2,843,309	76%	231	Rehabilitaciones generales
Preparatoria No. 5	Puente de Ixtla	Col. Morelos	5,276,588	97%	402	Rehabilitaciones generales

Fuente: Secretaría de Educación, Instituto Estatal de Infraestructura Educativa.



**Resumen de inversión de obras en proceso y por iniciar de infraestructura de educación superior por programa  
Enero a diciembre de 2017**

Programa	Inversión autorizada (pesos)
<b>Total</b>	<b>228,317,532</b>
Escuelas al Cien 2015	2,500,000
Escuelas al Cien 2016	225,817,532

Fuente: Secretaría de Educación, Instituto Estatal de Infraestructura Educativa.

### Obras en proceso y por iniciar de infraestructura de educación superior por programa Enero a diciembre de 2017

Descripción - tipo de obra	Municipio	Localidad	Inversión autorizada (pesos)	Avance físico real (%)	Población beneficiada	Observaciones
<b>Total</b>			<b>228,317,532</b>		<b>14,378</b>	
<b>Escuelas al Cien 2015</b>			<b>2,500,000</b>		<b>1,178</b>	
<i>Rehabilitación</i>			<i>2,500,000</i>		<i>1,178</i>	
Universidad Pedagógica Nacional	Cuernavaca	Cuernavaca	2,500,000	90%	1,178	Rehabilitaciones generales
<b>Escuelas al Cien 2016</b>			<b>225,817,532</b>		<b>13,200</b>	
<i>Construcción</i>			<i>225,817,532</i>		<i>13,200</i>	
Centro de Investigación Transdisciplinar en Psicología/Psicología	Cuernavaca	Chamilpa	56,365,650	62%	11,730	Primera etapa del Centro de Investigación Transdisciplinar en Psicología/Psicología
Facultad de Contaduría, Administración e Informática	Cuernavaca	Chamilpa	44,557,000	67%	Reportada 11,730	Primera fase de la Facultad de Contaduría, Administración e Informática
Facultad de Ciencias Agropecuarias	Cuernavaca	Chamilpa	40,443,000	55%	Reportada 11,730	Primera etapa Facultad de Ciencias Agropecuarias
Laboratorio Pesado en la Universidad Tecnológica "Emiliano Zapata"	Emiliano Zapata	Emiliano Zapata	26,000,000	44%	750	Construcción de laboratorio pesado
Unidad de Docencia en la Universidad Tecnológica "Emiliano Zapata"	Emiliano Zapata	Emiliano Zapata	17,500,000	0%	Reportada 750	Terminación de la Unidad de Docencia Tipo V
Universidad Politécnica del Estado de Morelos	Jiutepec	Lomas del Texcal	26,000,000	79%	720	Terminación de la Unidad de Docencia Tipo III
Facultad de Estudios Sociales de la Universidad Autónoma del Estado de Morelos	Temixco	Temixco	14,951,882	39%	Reportada 11,730	Construcción de la primera etapa de la Facultad de Estudios Sociales de la Universidad Autónoma del Estado de Morelos

Fuente: Secretaría de Educación, Instituto Estatal de Infraestructura Educativa.

**Proyectos especiales en proceso y por iniciar por programa  
Enero - diciembre de 2017**

Descripción - tipo de obra	Municipio	Localidad	Inversión autorizada (pesos)	Avance físico real (%)	Población beneficiada	Observaciones
<b>Total</b>			<b>2,356,381,870</b>		<b>Impacto regional</b>	
<b>Fondo de Desastres Naturales (FONDEN) 2017-2018</b>			<b>2,356,381,870</b>		<b>0</b>	
<i>Proyecto</i>			2,356,381,870		0	
Se atenderán 600 planteles dañados por el sismo del 7 y 19 de septiembre de 2017 en los 33 municipios	Todo el estado	Todo el estado	2,356,381,870	100%	Regional	

Fuente: Secretaría de Educación, Instituto Estatal de Infraestructura Educativa e Instituto de la Educación Básica del Estado de Morelos.

### Población beneficiada en el Centro de Desarrollo Cultural Comunitario "Los Chocolates" en el municipio de Cuernavaca, 2017

Actividad	Síntesis	Público atendido
<b>Total</b>		<b>826</b>
La Carolina gráfica	Recorrido comentado por cronistas en donde se visitaron imprentas, murales y talleres de rotulistas	63
Oficios de barrio	Recorrido comentado donde se visitaron talleres de costura, se presentó una pasarela de moda y se platicó con una fotografía del barrio	60
Historias de panteón	Convocamos a la población para que nos acompañara en el recorrido que inició en la entrada del Centro hacia el panteón de La Leona, el tema fue una procesión con alebrijes que nos guiaron por las calles acompañados por el grupo musical Tlahuicas, quienes amenizaron con música de viento y percusiones. Una convivencia de baile, color y música	100
Para comer aquí	La premisa de este evento parte de celebrar la inauguración de la calle Centenario, una de las principales del barrio, que fue abierta a circulación el día 15 de septiembre de 1910, de ahí su nombre. Este camino que alguna vez contó que el sistema de transporte de barricas de alcohol de la destilería y posteriormente el tranvía que conectaba el barrio de San Antón, fué el punto de partida para conmemorar la colonia de La Carolina en el lugar de mayor encuentro como lo es el mercado	150
Talleres vespertinos	Después de los eventos sucedidos por el temblor del día 19 de septiembre, el equipo de Chocolates asistió a diversos albergues con el fin de brindar apoyo con cursos de artes plásticas, fomento a la lectura y actividades culturales. A partir del día 20 se montó una mesa de trabajo en la entrada del Centro para que los niños del barrio tuvieran una actividad que ayudara a mitigar la falta de clases que habían sido suspendidas	150
Festividades día de muertos	Talleres para la preparación de las festividades de día de muertos en los cuales se realizaron cráneos decorados de cartón similares a las calaveritas de azúcar y calaveras con papel para la participación de la decoración de altar de muertos que se realizó en el mercado Narciso Mendoza de la colonia Carolina	95
Día de muertos	Talleres para la preparación de las festividades de día de muertos en los cuales se realizaron cráneos decorados de cartón similares a las calaveritas de azúcar y calaveras con papel para la participación de la decoración de altar de muertos que se realizó en el mercado Narciso Mendoza de la colonia Carolina	108
Capital sur	Concierto en la explanada del CCC Los Chocolates	100

Fuente: Secretaría de Cultura.

### Población beneficiada por la Escuela de Iniciación Artística del municipio de Ocuilco, 2017

Actividad	Disciplina	Sede	Beneficiados
<b>Total</b>			<b>125</b>
Teoría musical	Música	Casa Regional de Cultura Fundación Rayuela de Ocuilco	15
Cultura musical	Música	Casa Regional de Cultura Fundación Rayuela de Ocuilco	14
Ensamble coral	Música	Casa Regional de Cultura Fundación Rayuela de Ocuilco	19
Ensamble instrumental	Música	Casa Regional de Cultura Fundación Rayuela de Ocuilco	9
Instrumento piano	Música	Casa Regional de Cultura Fundación Rayuela de Ocuilco	10
Violín	Música	Casa Regional de Cultura Fundación Rayuela de Ocuilco	8
Canto	Música	Casa Regional de Cultura Fundación Rayuela de Ocuilco	6
Instrumento guitarra	Música	Casa Regional de Cultura Fundación Rayuela de Ocuilco	8
Taller interdisciplinario de proyectos	Todas las disciplinas	Casa Regional de Cultura Fundación Rayuela de Ocuilco	6
Teatro 4 niveles	Teatro	Casa Regional de Cultura Fundación Rayuela de Ocuilco	12
Cultura teatral	Teatro	Casa Regional de Cultura Fundación Rayuela de Ocuilco	9
Expresión corporal y vocal	Teatro	Casa Regional de Cultura Fundación Rayuela de Ocuilco	9

Fuente: Secretaría de Cultura.

**Población beneficiada por el Programa Escuela de Iniciación Artística, según municipio 2017**

Municipio	Actividad	Disciplina	Sede	Beneficiados
<b>Total</b>				<b>3,317</b>
Cuernavaca	Iniciación al Teatro	Teatro	C.C.I. La Vecindad	39
Cuernavaca	Iniciación Musical	Música	C.C.I. La Vecindad	165
Cuernavaca	Iniciación a las Artes	Artes Plásticas (dibujo y escultura)	C.C.I. La Vecindad	52
Cuernavaca	Iniciación a la Danza	Danza	C.C.I. La Vecindad	4
Cuernavaca	Acercamiento a las Artes	Multidisciplinaria	C.C.I. La Vecindad	55
Cuernavaca	Curso Participación Infantil	Otros	C.C.I. La Vecindad	15
Cuernavaca	Concierto "Misa Mexicana" de Jesús Echeverría	Música	Teatro Ocampo	300
Cuernavaca	Morelos Canta 2017	Música	Parroquia Cristo Rey	200
Cuernavaca	Clases Abiertas de Teatro	Teatro	C.C.I. La Vecindad	15
Cuernavaca	Clases Abiertas de Teatro	Teatro	C.C.I. La Vecindad	15
Cuernavaca	Clases Abiertas de Teatro	Teatro	C.C.I. La Vecindad	40
Cuernavaca	Magno Concierto	Música	Teatro Ocampo	600
Cuernavaca	Clases Abiertas Artes Visuales	Artes Plásticas (dibujo y escultura)	C.C.I. La Vecindad	45
Cuernavaca	Clases Abiertas de Música	Música	C.C.I. La Vecindad	20
Cuernavaca	Clase Abierta de Danza	Danza	C.C.I. La Vecindad	25
Cuernavaca	Clases Abiertas de Música	Música	C.C.I. La Vecindad	60
Cuernavaca	Clases Abiertas Artes Visuales	Artes Plásticas (dibujo y escultura)	C.C.I. La Vecindad	50
Cuernavaca	Clases Abiertas Artes Visuales	Artes Plásticas (dibujo y escultura)	C.C.I. La Vecindad	10

Continúa...

**Población beneficiada por el Programa Escuela de Iniciación Artística, según municipio 2017**

Municipio	Actividad	Disciplina	Sede	Beneficiados
Cuernavaca	Clases Abiertas de Música	Música	C.C.I. La Vecindad	15
Cuernavaca	Clases Abiertas de Música	Música	C.C.I. La Vecindad	25
Cuernavaca	Concierto de Alumnos Avanzados	Música	Sala Manuel M. Ponce	80
Cuernavaca	Exposición "Arte en 10 Tiempos"	Artes Plásticas (dibujo y escultura)	Galería La Barranca	200
Cuernavaca	Exposición, Danza y Teatro en la EIA	Multidisciplinaria	C.C.I. La Vecindad	80
Cuernavaca	Concierto Navideño	Música	Parque Alameda "Luis Donaldo Colosio"	350
Huitzilac	Concierto Orquesta de Iniciación Artística	Música	Escuela Primaria XXX Legislatura	300
Jantetelco	Festival del Sol	Música	Chalcatzingo	100
Jiutepec	Encuentro Musical	Multidisciplinaria	Ex Convento de Santiago Apóstol	120
Tlaltizapán de Zapata	Encuentro Musical	Multidisciplinaria	Cuartel de Emiliano Zapata	100
Xochitepec	Voces en Movimiento	Música	Auditorio Atlacholoaya	150
Yautepec	Concierto Coro de Niños y Jóvenes de Cuernavaca	Música	Cancha Techada de La Nopalera	80
Ciudad de México	Curso "Programa Nacional de Escuelas de Iniciación Artística Asociadas" al INBA	Multidisciplinaria	Escuela Nacional de Danza Clásica y Contemporánea	7

Fuente: Secretaría de Cultura.

**Población beneficiada por el Programa de Formación de Coros en Morelos, según municipio 2017**

Municipio	Actividad realizada	Disciplina	Sede	Total beneficiados
<b>Total</b>				<b>20,553</b>
Amacuzac	Ensayos y conciertos	Música	Escuela Primaria Progreso	86
			Escuela Primaria Lic. Antonio Rivapalacio López	69
Atlatlahucan	Ensayos y conciertos	Música	Escuela Primaria Ignacio Zaragoza	167
Axochiapan	Ensayos y conciertos	Música	Escuela Primaria Fray Bartolomé de las Casas	135
			Escuela Primaria Temachtiani	134
Ayala	Ensayos y conciertos	Música	Escuela Primaria Profesor Ricardo Peniche López	152
Coatlán del Río	Ensayos y conciertos	Música	Escuela Primaria Miguel Salinas	114
Cuautla	Ensayos y conciertos	Música	Escuela Primaria Ignacio Larios Gaytán	149
			Escuela Primaria Luis Donaldo Colosio	79
Cuernavaca	Ensayos y conciertos	Música	Escuela Primaria Lic. Benito Juárez García	150
			Escuela Primaria Agustín Gúemes Celís	160
			Escuela Primaria Profesor Braulio Rodríguez	112
			Escuela Primaria Esperanza de Cuernavaca	42
			Escuela Primaria Jardín de Niños Carmen Oliveros	101
			Escuela Primaria Aurelio C. Merino	74
			Escuela Primaria Centro de Atención Múltiple No. 6	50
			Escuela Primaria José Vasconcelos	104
			Escuela Primaria Alfonso N. Urueta Carrillo	267
			Escuela Primaria Narciso Mendoza	132
			Escuela Primaria 20 de Noviembre	146

Continúa...



**Población beneficiada por el Programa de Formación de Coros en Morelos, según municipio 2017**

Municipio	Actividad	Disciplina	Sede	Total beneficiados
Emiliano Zapata	Ensayos y conciertos	Música	Escuela Primaria Emiliano Zapata	134
			Escuela Primaria Cirilo de la Rosa Iturbide	207
			José Urban Aguirre	104
			José María Morelos y Pavón	239
Huitzilac	Ensayos y conciertos	Música	Escuela Primaria Lázaro Cárdenas	181
			Escuela Primaria Melchor Ocampo	217
Jantetelco	Ensayos y conciertos	Música	Escuela Primaria Niños Héroe	134
Jiutepec	Ensayos y conciertos	Música	Escuela Primaria Rosario castellanos	134
			Escuela Primaria Carmen Serdán	228
			Escuela Primaria Dr. Lauro Ortega Martínez	244
			Escuela Primaria Julio Rodas	134
			Escuela Primaria Alfredo Vladimir Bonfil	196
			Escuela Primaria Francisco González Bocanegra	239
Jojutla	Ensayos y conciertos	Música	Escuela Primaria Vicente Guerrero	176
			Escuela Primaria Gral. Ignacio Zaragoza	214
			Escuela Primaria Narciso Mendoza	179
			Escuela Primaria Venustiano Carranza	271
			Centro Cultural Jorge Cázares Campos	37
Jonacatepec	Ensayos y conciertos	Música	Escuela Primaria Leandro Valle	119
			Escuela Primaria Cuauhtémoc	173
Mazatepec	Ensayos y conciertos	Música	Escuela Primaria Sofía Valdés	178

Continúa...

**Población beneficiada por el Programa de Formación de Coros en Morelos, según municipio 2017**

Municipio	Actividad	Disciplina	Sede	Total beneficiados
Miacatlán	Ensayos y conciertos	Música	Escuela Primaria Vicente Guerrero	116
Ocuituco	Ensayos y conciertos	Música	Escuela Primaria Netzahualcóyotl	129
Puente de Ixtla	Ensayos y conciertos	Música	Escuela Primaria Gabriel Ramos Millán	116
			Escuela Primaria Lázaro Cárdenas del Río	200
			Escuela Primaria Niños Héroes	172
Temixco	Ensayos y conciertos	Música	Escuela Primaria Valentín Gómez Farías	89
			Escuela Primaria Los Galeana	193
			Escuela Primaria Niños Héroes	92
			Escuela Primaria Profr. Rafael Ramírez	150
			Centro de Atención Morelense para la Infancia (CAMI)	50
Tepalcingo	Ensayos y conciertos	Música	Escuela Primaria Unión y Progreso	134
Tepoztlán	Ensayos y conciertos	Música	Escuela Primaria Josefa Ortiz de Domínguez	169
			Escuela Primaria Francisco I. Madero	105
			Escuela Primaria Benito Juárez	374
			Escuela Primaria Albino Ortega	170
Tetecala	Ensayos y conciertos	Música	Escuela Primaria Miguel Hidalgo	70
Tetela del Volcán	Ensayos y conciertos	Música	Escuela Primaria Tierra y Libertad	110
			Escuela Primaria Carlos A. Carrillo	162
Tlalnepantla	Ensayos y conciertos	Música	Escuela Primaria Sangre de Héroes	50
			Escuela Primaria Otilio Montaña	150

Continúa...

### Población beneficiada por el Programa de Formación de Coros en Morelos, según municipio 2017

Municipio	Actividad	Disciplina	Sede	Total beneficiados
Tlaltizapán de Zapata	Ensayos y conciertos	Música	Escuela Primaria Prudencio Casals Rodríguez	166
			Escuela Primaria Francisco I. Madero	160
			Escuela Primaria Melchor Ocampo	181
			Escuela Primaria Justo Sierra	152
Tlaquiltenango	Ensayos y conciertos	Música	Centro de Atención Múltiple N°3	50
			Centro de Plan de Ayala	111
			Centro de Profr. Rafael Ramírez	96
Tlayacapan	Ensayos y conciertos	Música	Escuela Primaria Niños Héroe	136
Xochitepec	Ensayos y conciertos	Música	Escuela Primaria 21 de marzo	143
			Escuela Primaria Margarita Morán Veliz	134
			Escuela Primaria Lázaro Cárdenas del Río	208
Yautepec	Ensayos y conciertos	Música	Escuela Primaria Cuitláhuac	210
			Escuela Primaria Centro de Atención Múltiple No. 4	50
			Escuela Primaria Plan de Ayala	90
			Escuela Primaria Primer Centenario de Morelos	116
			Escuela Primaria Sebastián Lerdo de Tejada	70
Yecapixtla	Ensayos y conciertos	Música	Escuela Primaria José María Morelos y Pavón	210
Zacatepec	Ensayos y conciertos	Música	Escuela Primaria Sofía Vázquez Ramírez	105
30 municipios	Conciertos realizados al interior de cada escuela	Música	79 escuelas del Estado de Morelos	9,203

Fuente: Secretaría de Cultura.

**Población beneficiada por el Niños Cantores de Morelos, según municipio 2017**

Municipio	Actividad	Disciplina	Sede	Total beneficiados
<b>Total</b>				<b>2,125</b>
Cuernavaca	Concierto	Música	Museo MMAPO	75
Cuernavaca	Concierto	Música	Iglesia Madre de Jesús	250
Cuernavaca	Concierto	Música	Sala Manuel M. Ponce	170
Cuernavaca	Concierto	Música	Centro Cultural Teopanzolco	400
Cuernavaca	Concierto	Música	Escuela Primaria Presidente Carranza	125
Cuernavaca	Concierto	Música	Monasterio Benedictino de Santa María de los Ángeles	250
Jiutepec	Concierto	Música	Sala Eduardo Mata. Hotel Hacienda de Cortés	200
Jojutla	Concierto	Música	Albergue Alameda	150
Ocuituco	Concierto	Música	Casa de la Cultura	130
Tlaquiltenango	Concierto	Música	Plaza Cívica	75
Xochitepec	Concierto	Música	Escuela Primaria Miguel Alemán	100
Ciudad de México	Concierto	Música	Sala Manuel M. Ponce, Palacio de Bellas Artes	200

Fuente: Secretaría de Cultura.

### Población Beneficiada por el Coro de Cámara de Morelos, según municipio 2017

Municipio	Actividad realizada	Disciplina	Sede	Total beneficiados
<b>Total</b>				<b>3,648</b>
Axochiapan	Concierto teatralizado	Música y teatro	Parque del Niño	481
Cuernavaca	Misa mexicana	Música	Teatro Ocampo	420
Cuernavaca	Concierto religioso	Música	Monasterio Benedictino "Nuestra Señora de los Ángeles"	102
Cuernavaca	Misa en Jazz - 50 Aniversario - Tino Contreras	Música	Teatro Ocampo	332
Cuernavaca	Estreno cantata "Flor de Nochebuena"	Música	Teatro Ocampo	380
Cuernavaca	Pastorela "Historia de un nacimiento"	Música y teatro	Zócalo de Cuernavaca	673
Jantetelco	Concierto teatralizado	Música y teatro	Zócalo	251
Jiutepec	Concierto teatralizado	Música y teatro	Zócalo	312
Jojutla	Música latinoamericana	Música	Casa de Cultura "Mtro. Jorge Cázares Campos"	94
Jojutla	Música religiosa	Música	Col. Emiliano Zapata	250
Jojutla	Música religiosa	Música	Parroquia San Pedro Apóstol	260
Tepoztlán	Música religiosa	Música	Unidad Habitacional Acolapa	93

Fuente: Secretaría de Cultura.

### Programación del Teatro Ocampo, 2017

Mes	Actividad
Enero	Pinceladas de Arte y Flauta, Banda de Música del Gobierno del Estado, la obra Veintidós, vestidos, "Quiero no quiero" de la cantante morelense Alejandra Moreno, la Misa Mexicana
Febrero	Morelos de nueva Galicia al séptimo cantón de Jalisco" del Grupo Folklórico Tlalmej Ixcoua, Martina y los hombres pájaro, Orquesta sinfónica juvenil de Cuautla, presentación del libro "Nómbreme...para que no me pierda" de Kenia Kano, el aniversario "X años de Foramen M en Morelos" y la presentación del músico Allin Coen de Alemania
Marzo	Finaliza el primer trimestre, con la Muestra regional de teatro zona centro con las obras "Aquí no vendemos muebles" de La Guayaba y La Tlayuda de Morelos, "El libro-fantasma del libro Uruguayo de los muertos" grupo el balcón de Oaxaca, "Tranenpalast" epitafios laboratorio teatral de Puebla, "Sensacional de maricones" grupo imprudentes de teatro de Tlaxcala, "Los perros" de la mancha teatro de Guerrero, la obra "Mentiras el musical", El Festival de Jazz New York All Stars con la clase magistral y el concierto de The Cookers Quintet y la presentación de Tino Contreras, Desi-dice danza Indu, La Muñeca, Día mundial del teatro, El Lago de los cisnes" Banda Sinfónica Ehecatl, ¿Alguien ha visto a Maria?, Microcosmos
Abril	El Festival de Jazz New York All Stars con la clase magistral y el concierto de JamSon Rose Quartet, Festival de danza, Muestra regional de teatro zona centro, "Ramiro y Julieta apasionados" grupo artefactum de la Ciudad de México, "Antígona González" de la Gorgona teatro del Estado de México, "Licenciado Hansel Ingeniero Gretel" bonina teatro de Hidalgo, "Vichisua" teatro musical, Día de la Danza, Festival de Mariachi Tetelcingo, Patria y Constitución, Fiesta Huasteca, 35 y cantando presentación infantil
Mayo	"X años de Foramen M Ballet en Morelos, Festival de Jazz New York All Stars con la clase magistral y el concierto de Camillet Thurman, "A vivir", presentación del Festival de Cabaret con "Prietty Guoman", "Las alegres comadres de Atlacomulco", "El lado oscuro de la fuerza", "De príncipes, princesas y otros bichos", "La divina tragedia", "El ligero de la injusticia", "Novia de rancho", "Los antojos de la Regina", "Fuente ovejuna", "La pareja imperial", "El animal amante pequeño", "NRDA", "Cabaret ensueño", "Separadas". Concierto de "Conociendo Sonemos", "Big Band Cuernavaca", "Nosotros somos Dios" "Sabuesos en cautiverio"
Junio	Finaliza el segundo bimestre, con "el recital musical", "Tributo a radiohead", "Homenaje al Divo de Juárez", la presentación de la Filarmónica de Acapulco, Festival de Jazz New York All Stars con la clase magistral y el concierto de Gerge Garzone, "El gran león", "Aleluya", "Sones de ida y vuelta", "Kasperle", "Dido y Eneas" opera del Centro Morelense de las Artes, "Pirouette

Continúa...

### Programación del Teatro Ocampo, 2017

Mes	Actividad
Julio	“Periplo en rapsodia” de Escénica Ballet Español, Relatos de la Estación, “Del cielo al Infierno”, Godspell musical, Festival de Jazz New York All Stars con la clase magistral y el concierto Clayton Brothers, “Busco al hombre de mi vida”, “Morelos al ataque una historia nunca antes contada, reconstrucción sonora 55 años de Rock Morelense”, Recital poético musical, Homenaje al Mtro. José Solé, Loli Molina, “El día que María perdió la voz” ópera portátil, Recital Pablo Suaste
Agosto	“Códices”, Parissi Burkina Fasso, North Indian Traditional música and dance, 10° Aniversario de la compañía de teatro infantil y juvenil de Morelos de la vecindad, evento infantil con la obra original de Pav Patrol, Homenaje a Pérez Prado, “Lupe Lemper” cabaret burlesque, Fandango Huasteco, Banda infantil y juvenil de Morelos, Proyecto editorial “Poéticas de la Barranca”
Septiembre	Finaliza el tercer bimestre, con el Homenaje a Tino Contreras, Festival de Jazz New York All Stars con la clase magistral y el concierto Walter Blanding Quartet, Rosy Arango, Yo soy la comedia, “Homenaje a María Griver” Gala Mexicana amor es México”
Octubre	Festival de Jazz New York All Stars con la clase magistral y el concierto Camila Meza Quartet, dentro de los festejos del Festival de Teatro Chicano, presentamos “La mujer que olía a ganas de vivir”, “Memoria critica” y la “Injusticia”, presentación de Mono Blanco de Veracruz, evento infantil con la obra original “Masha y el oso”, Ballet Xochiquetzal, Homenaje a Pedro Infante, Nico Hichi de Japón, Tiples y Marimbula, Música de corazón entre México-Uruguay
Noviembre	Francisco el Hombre, El Tenorio, 4to. Aniversario de Generación Acústica, Festival de Jazz New York All Stars con la Clase Magistral y la presentación de Jed Patton Trio, Sabor a mí, Grupo Lirico Morelense, 8° Festival de Danza Morelos Tierra de encuentros, Encuentro de Bandas, El fuego frio, Fiesta Huasteca, Festival de Jazz New York All Stars con la Clase Magistral y la presentación de Miguel Zenón Quartet, Kada loko con su karma
Diciembre	Sonemos, Violencia contra las mujeres, Foramen M Ballet, Banda Hermanos Meza, Semana de Artes del CMA, con la presentación de Teatro, Danza y Música, Danza Irlandesa, Orquesta Sinfónica de Cuautla, Orquesta Sinfónica de Acapulco, Los 4 Tenores, Cantata Navideña y el Cascanueces

Fuente: Secretaría de Cultura.

**Programa de Apoyo a las Culturas Populares y Comunitarias, según municipio 2017**

Municipio	Nombre del proyecto	Temática	Monto otorgado (pesos)
Amacuzac	Elaboración de artesanías de Bambú en la comunidad de Huajintlán	Artesanía	60,000.00
Amacuzac	Rescate de tradiciones ancestrales para la realización de trojas como almacenamiento de granos de maíz en la comunidad de Huajintlán	Artesanía	59,500.00
Atlatlahucan	Danzas, sonecitos y cantos tradicionales de Atlatlahucan, Morelos	Música tradicional	47,954.80
Axochiapan	Historias de Quebrantadero en la Mirada de la Mujer Branteña	Publicaciones	50,958.80
Cuautla	Iknivan Tsopele (Banda Dulce)	Música tradicional	60,000.00
Cuautla	Recobrando identidad, artesanías para Cuautla, Morelos	Artesanía	26,302.00
Cuautla	El teatro como herramienta de inclusión	Teatro tradicional	60,000.00
Cuautla	Un día será mañana. Novela histórica	Publicaciones	60,000.00
Cuernavaca	El Valor del Agua en la Cultura Popular de Ayer y Hoy		52,119.53
Cuernavaca	Taller de cartonería a gran formato	Artesanía	60,000.00
Cuernavaca	El color de la danza. Recorrido pictórico por las danzas de Morelos	Danza	57,835.21
Cuernavaca	Oztotl, más que una leyenda		46,000.00
Cuernavaca	Tlahuicas que amasan jabón con hierbas medicinales	Medicina tradicional	59,900.00
Cuernavaca	Taller de cartonería para fomentar la cohesión social. Fabricación de alebrijes, arcos de flores, judas, máscaras, mojígangas y toritos	Artesanía	55,490.00
Cuernavaca	Colectivo identidades	Artesanía	59,781.10
Cuernavaca	Bicultura de barrio. Tlanehui, Culhuacan, Tlacopan y Xaxogotepazola		48,000.00

Continúa...



### Programa de Apoyo a las Culturas Populares y Comunitarias, según municipio 2017

Municipio	Nombre del proyecto	Temática	Monto otorgado (pesos)
Emiliano Zapata	La Milicia de Tetecalita	Teatro tradicional	59,989.40
Huitzilac	Piel Urbana		59,950.00
Huitzilac	Pastoras Tradicionales San Buenaventura, Coajomulco	Danza tradicional	46,636.10
Huitzilac	Proyecto de elaboración y renovación de trajes de chinelos de la comparsa San José	Danza tradicional	60,000.00
Jantetelco	2do. Festival de día de muertos Xantetelco	Foros culturales	43,474.16
Jantetelco	Construyendo mi alebrije monumental	Artesanía	40,557.12
Jantetelco	Banda sinfónica Ehecatl Xantetelco	Música tradicional	47,775.34
Jiutepec	Juguetes y Juegos Populares: Tradición e Identidad	Juegos y juguetes tradicionales	53,743.96
Jiutepec	Jiutepec: Memoria Histórica, próxima y remota	Publicaciones	54,800.00
Jiutepec	Taller de Cerería Tradicional	Artesanía	56,575.00
Jiutepec	Medicina Alternativa Josman	Medicina tradicional	49,863.00
Jojutla	Jugando con el patrimonio	Juegos y juguetes tradicionales	50,000.00
Jojutla	Rescate cultural de la tradición de las mojangangas	Artesanía	37,669.60
Jonacatepec	Teatro Incluyente	Teatro tradicional	60,000.00
Mazatepec	Placas descriptivas a los monumentos históricos de Mazatepec		15,008.00
Puente de Ixtla	Genera Diversidad y Cultura	Foros culturales	42,071.20
Puente de Ixtla	In Huellik Tlamachiliztli. El sabor del saber	Gastronomía	59,951.00
Temixco	Lengua Madre. 5 cápsulas documentales sobre la lengua náhuatl en Morelos	Tradicón oral	43,000.00
Temoac	Festival o feria del amaranto	Foros culturales	33,207.95

Continúa...

**Programa de Apoyo a las Culturas Populares y Comunitarias, según municipio 2017**

Municipio	Nombre del proyecto	Temática	Monto otorgado (pesos)
Temoac	Rescate y preservación de la danza los HUEHUENCHES o TERRONCILLOS	Danza tradicional	32,264.00
Tepoztlán	Tradición cerera en el barrio de Santo Domingo (Tepoztlán)	Artesanía	53,860.00
Tepoztlán	Leyendas de Tepoztlán	Publicaciones	48,000.00
Tepoztlán	Documental del ritual de petición de lluvias en el poblado de San Andrés de la Cal, Tepoztlán, Morelos	Video	40,602.00
Tepoztlán	Tepoztlán, la tradición que nos queda	Memoria histórica	60,000.00
Tepoztlán	Cerería tradicional en los barrios de Tepoztlán	Artesanía	55,300.00
Tepoztlán	Danza conchera una expresión de danza prehispánica en la actualidad	Danza tradicional	43,660.00
Tetecala	Construyamos un teatro para todos	Teatro tradicional	43,772.80
Tetela del Volcán	Innovación y composición en lengua náhuatl nuestras raíces en la música	Música tradicional	60,000.00
Tetela del Volcán	Lo que cuentan los abuelos (cuentos y leyendas de la localidad de Tetela del Volcán)	Tradición oral	49,000.00
Tlaquiltenango	Adquisición de instrumentos musicales para la Banda de Viento Brío Tlahuica	Música tradicional	55,510.00
Tlaquiltenango	Equipamiento con instrumentos musicales de la banda de viento Misterio	Música tradicional	59,000.00
Yautepec	Murales de identidad: En el cerro del pericón	Pintura	47,211.95
Zacualpan de Amilpas	Talleres de cartonería y carrizo (Elaboración de máscara, disfraces, artesanías y figuras bailables hechas de cartón y carrizo)	Foros culturales	40,850.00

Fuente: Secretaría de Cultura.

### Programa de Desarrollo Cultural para la Juventud, según municipio 2017

Miunicipio	Nombre del proyecto	Público atendido	Síntesis
<b>Total</b>		<b>1,196</b>	
Cuernavaca	Talleres de danza contemporánea y puesta en escena de Oración de pájaros	629	Taller de danza contemporánea para mujeres del Internado Palmira con el objetivo de crear un espacio de aprendizaje y aceptación de sentirse cómodas con su cuerpo. Se verá reflejado en una obra montada
Cuernavaca	Preven-Art	328	Talleres y presentación artística, con el objetivo de difundir el mensaje de cero tolerancia a la violencia contra la mujer entre el alumnado del CETIS 44, con la finalidad de generar reflexión sobre los derechos humanos y la perspectiva de género
Huitzilac	En tus Zapatos	126	Que jóvenes de secundaria participen en actividades relacionadas al arte plástico, visual y escénico que les permita expresar sus emociones y empatizar con sus compañeros a partir de la convivencia e inclusión
Temixco	Taller de danza fusión	16	Taller de enseñanza de danza afro, mexicana y contemporánea con el fin de sensibilizar con su participación de que no puede estar sujeta a alguna condición alguna de discriminación
Yecapixtla	Raices y seres	73	Taller de enseñanza y demostración de algunos ritmos y bailes afrocubanos a jóvenes, con el fin de crear espacios culturales y de reunión en un ambiente inclusivo y de respeto
Xochitepec	Tecuaní Abure	10	Taller de artes plásticas promoviendo la participación y proceso creativo de adolescentes para la creación de productos artísticos- artesanales vinculados al tema del Jaguar
Zacatepec	La bruja ni era bruja	14	Pretende acercar a las mujeres de refugio "el vuelo de la mariposa" a la danza para desarrollar expresión corporal y creatividad; para después montar una coreografía final

Fuente: Secretaría de Cultura.

**Programa de Desarrollo Cultural para la Atención a Públicos Específicos, según municipio 2017**

Municipio	Nombre del Proyecto	Público atendido	Síntesis
<b>Total</b>		<b>2,682</b>	
Cuautla Cuernavaca	Talleres corales en albergues de atención al adulto mayor	99	Formar una agrupación, coral en adultos mayores y que logren integrarse, sintiéndose así parte de ella
Cuernavaca	Braille movil	19	Taller artistico creativo dirigido a personas con discapacidad visual con el fin de generar interacciones públicas con las personas que pueden ver y las que no. Elaborando imágenes de diseños de lo ausente
Emilino Zapata	Tranformaciones	17	Impartir un taller de cartonería en niños residentes de una casa hogar potencializando su creatividad con la finalidad de sensibilizar y concientizar la importancia de los niños en situación de casa hogar
Jiutepec	Relaciones semánticas	360	Taller de arte- terapia a los huéspedes de Casa Tlatoani, para generar procesos creativos mediante ejercicios plásticos. Como producto una exposición del trabajo generado
Miacatlán	Elaboración de mascararas y personajes (Taller de artes visuales)	14	El propósito de este taller es promover por medio de la experimentación y la exploración, el desarrollo de potencialidades cognitivas, mediante artes plásticas con personas juvenes, niñas y niños jornaleros

*Continúa..*

### Programa de Desarrollo Cultural para la Atención a Públicos Específicos, según municipio 2017

Municipio	Nombre del Proyecto	Público atendido	Síntesis
Temixco	Filosofía o del arte de escuchar a los niños	24	Mediante la estimulación filosófica se pretende crear círculos de debate para proporcionar alternativas de reflexión e introspección a niños con problemas de autoestima, socialización y agresividad
Tlaquiltenango	Taller de desarrollo creativo	372	Taller de fomento y desarrollo de habilidades en talentos artísticos para niños con discapacidad con el fin de generar inclusión
Xochitepec	Exploración teatral para la liberación	3	Impartir un taller de teatro donde las internas del CEMPLA participen, compartan, discutan y analicen los temas de su interés, esto concluirá con un montaje escénico de creación colectiva
Cuautla, Jiutepec, Jojutla, Tepoztlán, Tlaquiltenango, Ocuituco, Xochitepec y Zacatepec	El amor sobre ruedas de poesía en torno al erotismo, la sexualidad y la discapacidad	1,774	Recitar poesía para población vulnerable con el fin de crear consciencia y sensibilización en torno a personas con discapacidad

Fuente: Secretaría de Cultura.





**MORELOS**  
PODER EJECUTIVO

**QUINTO  
INFORME**

2013 - 2018

**MORELOS ATRACTIVO, COMPETITIVO  
E INNOVADOR**

### Recursos adicionales y su impacto de los proyectos aprobados mediante el Fidecomp, 2017

Nombre del proyecto	Recursos adicionales				Total	Regiones impactadas
	Federal	Municipio	Iniciativa privada	Otros		
<b>Total</b>	<b>54,372,633.00</b>	<b>4,720,611.26</b>	<b>6,061,110.03</b>	<b>11,107,218.36</b>	<b>76,261,572.65</b>	
Programa de Capacitación y Competitividad Turística Estatal	0.00	0.00	250,000.00	0.00	250,000.00	Todo el estado
Fortalecimiento del Centro de Logística y Exportación del Producto Emergente Higo	1,950,000.00	0.00	1,950,030.10	0.00	3,900,030.10	Todo el estado
Rehabilitación del mercado de Chinameca	1,637,950.00	0.00	0.00	0.00	1,637,950.00	Chinameca
Programa Integral de Formación Financiera para las Microempresas Morelenses	800,000.00	0.00	0.00	0.00	800,000.00	Todo el estado
Programa Integral de Formación Financiera para las Pymes Morelenses	800,000.00	0.00	0.00	0.00	800,000.00	Todo el estado
Creación de cinco empresas de base tecnológica (Start up) a partir del modelo de innovación TecnoCemitt 2016	0.00	0.00	0.00	872,556.00	872,556.00	Todo el estado
Rehabilitación del mercado municipal de Atlatlahucan	3,687,950.00	3,687,970.00	0.00	0.00	7,375,920.00	Atlatlahucan
Construcción y modernización del mercado municipal de Miacatlán	0.00	1,032,641.26	100,000.00	0.00	1,132,641.26	Miacatlán
Ideatoon 2017	0.00	0.00	0.00	600,000.00	600,000.00	Todo el estado
Orgullo Morelos, Programa de Competitividad para las Mipymes Morelenses, 2016	3,815,000.00	0.00	1,622,500.00	0.00	5,437,500.00	Todo el estado
Programa de Apoyo al Empleo 2017	24,462,440.00	0.00	0.00	4,455,433.26	28,917,873.26	Todo el estado
Rehabilitación del Centro Cultural Jardín Borda, 4ta. etapa	8,000,000.00	0.00	0.00	0.00	8,000,000.00	Cuernavaca

Continúa...



### Recursos adicionales y su impacto de los proyectos aprobados mediante el Fidecomp, 2017

Nombre del proyecto	Recursos adicionales				Total	Regiones impactadas
	Federal	Municipio	Iniciativa privada	Otros		
Mejora y aumento de la competitividad del Centro de Congresos y Convenciones Morelos	2,750,000.00	0.00	0.00	0.00	2,750,000.00	Cuernavaca, Jiutepec, Temixco, Huitzilac, Xochitepec y Emiliano Zapata
Adquisición de instrumentos y equipamiento para la ejecución de operaciones del proyecto Estación Benning Morelos	0.00	0.00	461,379.93	0.00	461,379.93	Cuernavaca
Programa de Impulso al Desarrollo Turístico del Estado de Morelos	2,408,000.00	0.00	662,200.00	0.00	3,070,200.00	Todo el estado
Construcción de Ciclovía Teopanzolco, 2da. etapa	2,561,293.00	0.00	0.00	0.00	2,561,293.00	Cuernavaca
Impulso a la innovación en energías renovables mediante Alternativas Verdes 2017	0.00	0.00	0.00	640,941.46	640,941.46	Todo el estado
Empresas de la Mujer Morelense 2017	0.00	0.00	0.00	538,287.64	538,287.64	Todo el estado
Transferencia de Tecnologías 2017	1,500,000.00	0.00	0.00	0.00	1,500,000.00	Cuernavaca, Cuautla, Jojutla, Tepoztlán y Tlayacapan
Programa de Apoyo para la Modernización Tecnológica de 200 Mipymes en Morelos	0.00	0.00	1,015,000.00	0.00	1,015,000.00	Todo el estado
Alcance a la remodelación de las playas de Xoxocotla, San José Vista Hermosa, Larga, Linda, y malecón de Tequesquitengo Morelos 2016	0.00	0.00	0.00	4,000,000.00	4,000,000.00	Jojutla y Puente de Ixtla

Fuente: Secretaría de Economía, Fideicomiso Ejecutivo del Fondo de Competitividad y Promoción del Empleo.

**Resumen de obras y acciones concluidas, en proceso y por iniciar  
Enero - diciembre 2017**

Concepto	Inversión autorizada (pesos)	Población beneficiada	Número de obras o planteles	Número de acciones
<b>Total obras y acciones de la SOP</b>	<b>3,726,656,860.68</b>	<b>Todo el estado</b>	<b>493</b>	<b>862</b>
Obras y acciones concluidas	1,111,728,607.83	Todo el estado	190	207
Obras y acciones en proceso	2,372,453,826.90	Todo el estado	261	613
Obras y acciones por iniciar	242,474,425.95	Todo el estado	42	42

Fuente: Secretaría de Obras Públicas (SOP), Subsecretaría de Infraestructura de Obra (SSIO), Subsecretaría de Evaluación y Seguimiento de Obra (SSESO).

### Resumen de obras, planteles y acciones concluidas, en proceso y por iniciar Enero - diciembre 2017

Tipo de infraestructura	Inversión autorizada (Pesos)	Población beneficiada	Número de obras o planteles	Número de acciones	Observaciones
<b>Total obras y acciones de la SOP</b>	<b>3,726,656,860.68</b>	<b>Todo el estado</b>	<b>493</b>	<b>862</b>	
Infraestructura de Seguridad Pública	156,280,436.82	926,792	6	6	
Infraestructura de Procuración de Justicia	358,492,215.41	753,000	7	8	
Infraestructura de Cultura	444,135,104.62	Todo el estado	10	10	
Infraestructura de Salud	176,866,244.53	1,042,315	12	12	
Infraestructura Eléctrica	18,923,708.70	6,150	29	29	
Infraestructura Social	23,456,085.30	1,692	53	380	
Infraestructura Deportiva	61,723,473.35	35,149	13	13	
Infraestructura Económica	6,040,343.93	79,121	4	4	
Infraestructura de Turismo	236,752,849.38	1,232,448	18	22	
Infraestructura Hidráulica	7,319,557.46	879,173	11	11	
Infraestructura Ecológica	55,072,148.11	Todo el estado	8	8	
Infraestructura de Monumentos, Edificios y Zonas Públicas	811,269,725.25	Todo el estado	23	24	
Infraestructura de Caminos	73,549,449.99	Todo el estado	35	57	
Infraestructura Carretera	733,265,906.00	Todo el estado	18	18	
Infraestructura de Educación Básica	221,197,121.43	68,018	208	216	
Infraestructura de Educación Media Superior	65,349,309.21	16,315	21	22	
Infraestructura de Educación Superior	249,273,930.20	49,560	17	17	
Proyectos especiales	27,689,250.99	0	0	5	

Fuente: Secretaría de Obras Públicas (SOP), Subsecretaría de Infraestructura de Obra (SSIO), Subsecretaría de Evaluación y Seguimiento de Obra (SSESO).

**Obras concluidas, en proceso y por iniciar según municipio  
Enero - diciembre 2017**

Municipio	Obras y acciones											
	Concluidas			En proceso			Por iniciar			Total		
	Obras	Acciones	Inversión	Obras	Acciones	Inversión	Obras	Acciones	Inversión	Obras	Acciones	Inversión
<b>Total</b>	<b>190</b>	<b>207</b>	<b>1,111,728,607.83</b>	<b>261</b>	<b>613</b>	<b>2,372,453,826.90</b>	<b>42</b>	<b>42</b>	<b>242,474,425.95</b>	<b>493</b>	<b>862</b>	<b>3,726,656,860.68</b>
Amacuzac	3	3	3,471,674.6	5	5	8,541,206.59	0	0	0.00	8	8	12,012,881.14
Atlatlahucan	2	2	1,232,090.0	1	1	540,000.00	0	0	0.00	3	3	1,772,090.00
Axochiapan	4	4	4,141,701.0	7	7	151,570,609.94	0	0	0.00	11	11	155,712,310.94
Ayala	7	7	8,570,832.4	5	5	7,764,009.53	0	0	0.00	12	12	16,334,841.96
Coatlán del Río	0	0	0.0	6	6	4,103,318.76	1	1	110,000.00	7	7	4,213,318.76
Cuautla	39	42	43,025,733.2	24	43	124,596,561.15	4	4	3,000,000.00	67	89	170,622,294.37
Cuernavaca	24	28	450,202,097.8	29	31	824,085,596.91	10	10	20,047,941.45	63	69	1,294,335,636.17
Emiliano Zapata	11	11	371,126,823.2	6	6	155,403,621.69	2	2	46,000,000.00	19	19	572,530,444.86
Huitzilac	4	4	5,842,805.2	5	5	4,915,405.08	0	0	0.00	9	9	10,758,210.31
Jantetelco	0	0	0.0	0	0	0.00	1	1	875,160.00	1	1	875,160.00
Jiutepec	14	14	22,517,479.7	13	13	77,675,953.98	2	2	1,827,450.58	29	29	102,020,884.28
Jojutla	7	7	50,735,245.2	4	4	77,357,074.35	4	4	3,257,784.09	15	15	131,350,103.67
Jonacatepec	1	1	800,000.0	1	1	3,461,500.00	0	0	0.00	2	2	4,261,500.00
Mazatepec	1	1	200,000.0	1	1	459,470.00	0	0	0.00	2	2	659,470.00
Miacatlán	1	1	1,795,000.0	1	1	550,000.00	0	0	0.00	2	2	2,345,000.00
Ocuituco	6	6	8,380,117.5	3	3	2,092,725.00	0	0	0.00	9	9	10,472,842.53
Puente de Ixtla	12	12	11,075,103.2	14	14	53,590,210.87	3	3	15,764,661.66	29	29	80,429,975.70
Temixco	12	12	13,826,167.7	18	18	227,049,380.61	4	4	2,063,177.89	34	34	242,938,726.24

Continúa...

**Obras concluidas, en proceso y por iniciar según municipio  
Enero - diciembre 2017**

Municipio	Obras y acciones											
	Concluidas			En proceso			Por iniciar			Total		
	Obras	Acciones	Inversión	Obras	Acciones	Inversión	Obras	Acciones	Inversión	Obras	Acciones	Inversión
Temoac	1	1	461,500.0	0	0	0.00	0	0	0.00	1	1	461,500.00
Tepalcingo	1	1	120,032.3	1	1	2,250,000.00	0	0	0.00	2	2	2,370,032.28
Tepoztlán	4	4	13,967,646.3	15	15	13,979,611.46	2	2	19,649,871.96	21	21	47,597,129.76
Tetecala	0	0	0.0	4	4	3,940,830.74	0	0	0.00	4	4	3,940,830.74
Tetela del Volcán	2	2	4,106,000.0	5	5	17,750,144.60	0	0	0.00	7	7	21,856,144.60
Tlalnepantla	0	0	0.0	0	0	0.00	0	0	0.00	0	0	0.00
Tlaltizapán de Zapata	3	3	783,647.8	3	3	107,939,000.00	1	1	98,000.00	7	7	108,820,647.81
Tlaquiltenango	4	4	4,803,998.7	1	1	1,200,000.00	1	1	30,000,000.00	6	6	36,003,998.67
Tlayacapan	1	1	2,485,186.9	1	1	220,000.00	1	1	1,000,000.00	3	3	3,705,186.87
Totolapan	0	0	0.0	2	2	1,380,000.00	0	0	0.00	2	2	1,380,000.00
Xochitepec	7	8	14,334,352.7	7	7	138,021,671.91	0	0	0.00	14	15	152,356,024.59
Yautepec	6	7	43,714,609.9	15	15	38,485,777.55	2	2	54,336,361.29	23	24	136,536,748.77
Yecapixtla	2	2	4,430,111.0	2	2	5,367,321.60	2	2	42,216,017.03	6	6	52,013,449.58
Zacatepec	4	4	16,043,175.5	8	8	84,948,604.43	1	1	1,978,000.00	13	13	102,969,779.89
Zacualpan de Amilpas	0	0	0.0	0	0	0.00	0	0	0.00	0	0	0.00
Varios municipios	7	15	9,535,476.0	54	385	233,214,220.15	1	1	250,000.00	62	401	242,999,696.19

Fuente: Secretaría de Obras Públicas (SOP), Subsecretaría de Infraestructura de Obra (SSIO), Subsecretaría de Evaluación y Seguimiento de Obra (SSESO).

### Resumen general de obras concluidas Enero - diciembre 2017

Tipo de infraestructura	Inversión autorizada (Pesos)	Población beneficiada	Número de obras o planteles	Número de acciones	Observaciones
<b>Total obras y acciones de la SOP</b>	<b>1,111,728,607.83</b>	<b>Todo el estado</b>	<b>190</b>	<b>207</b>	
Infraestructura de Seguridad Pública	7,457,510.80	64,521	3	3	
Infraestructura de Procuración de Justicia	1,800,000.00	50,000	0	1	
Infraestructura de Cultura	321,840,104.62	Todo el estado	5	5	
Infraestructura de Salud	14,317,498.28	15,386	8	8	
Infraestructura Eléctrica	3,503,357.47	900	7	7	
Infraestructura Deportiva	7,232,511.07	1,850	4	4	
Infraestructura Económica	3,618,022.33	62,121	2	2	
Infraestructura de Turismo	59,009,171.55	529,125	9	9	
Infraestructura Hidráulica	3,340,557.46	634,930	6	6	
Infraestructura Ecológica	604,140.00	Regional	2	2	
Infraestructura de Monumentos, Edificios y Zonas Públicas	395,886,646.41	94,800	8	9	
Infraestructura de Caminos	33,521,270.57	Todo el estado	24	28	
Infraestructura Carretera	62,627,906.00	462,995	2	2	
Infraestructura de Educación Básica	99,106,524.91	30,331	97	105	
Infraestructura de Educación Media Superior	18,633,824.23	7,205	9	9	
Infraestructura de Educación Superior	52,715,311.14	18,130	4	4	
Proyectos especiales	26,514,250.99	Regional	0	3	

Fuente: Secretaría de Obras Públicas (SOP), Subsecretaría de Infraestructura de Obra (SSIO), Subsecretaría de Evaluación y Seguimiento de Obra (SSES0).

**Resumen de inversión en obras concluidas de infraestructura de seguridad pública por programa  
Enero - diciembre 2017**

Programa	Inversión autorizada (pesos)
<b>Total</b>	<b>7,457,510.80</b>
Convenios Federales (Foseg) 2016	3,157,060.00
Convenios Federales 18 Prevención del Delito (Pronapred) 2016	1,800,450.80
Programa de Inversión Pública Estatal (PIPE) 2017	2,500,000.00

Fuente: Secretaría de Obras Públicas (SOP), Subsecretaría de Infraestructura de Obra (SSIO), Subsecretaría de Evaluación y Seguimiento de Obra (SSES).

**Obras concluidas de infraestructura de seguridad pública por programa  
Enero - diciembre 2017**

Descripción - tipo de obra	Municipio	Localidad	Inversión autorizada (pesos)	Avance físico real (%)	Población beneficiada	Observaciones
<b>Total</b>			<b>7,457,510.80</b>		<b>64,521</b>	
<b>Convenios Federales (Foseg) 2016</b>			<b>3,157,060.00</b>		<b>57,121</b>	
<i>Construcción</i>			<i>3,157,060.00</i>		<i>57,121</i>	
Comandancia de seguridad pública municipal, 3ra. etapa	Jojutla	Jojutla	3,157,060.00	100%	57,121	
<b>Convenios Federales 18 Prevención del Delito (Pronapred) 2016</b>			<b>1,800,450.80</b>		<b>2,400</b>	
<i>Construcción</i>			<i>1,800,450.80</i>		<i>2,400</i>	
Implementación de luminarias	Jiutepec	El Porvenir	1,800,450.80	100%	2,400	
<b>Programa de Inversión Pública Estatal (PIPE) 2017</b>			<b>2,500,000.00</b>		<b>5,000</b>	
<i>Construcción</i>			<i>2,500,000.00</i>		<i>5,000</i>	
Construcción de gavetas	Cuautla	Cuautla	2,500,000.00	100%	5,000	

Fuente: Secretaría de Obras Públicas (SOP), Subsecretaría de Infraestructura de Obra (SSIO), Subsecretaría de Evaluación y Seguimiento de Obra (SSESO).



**Resumen de inversión en obras concluidas de infraestructura de procuración de justicia por programa  
Enero - diciembre 2017**

Programa	Inversión autorizada (pesos)
<b>Total</b>	<b>1,800,000.00</b>
Convenios Federales 2016 ampliación al Ramo 4 Gobernación	1,800,000.00

Fuente: Secretaría de Obras Públicas (SOP), Subsecretaría de Infraestructura de Obra (SSIO), Subsecretaría de Evaluación y Seguimiento de Obra (SSESO).

**Obras concluidas de infraestructura de procuración de justicia por programa  
Enero - diciembre 2017**

Descripción - tipo de obra	Municipio	Localidad	Inversión autorizada (pesos)	Avance físico real (%)	Población beneficiada	Observaciones
<b>Total</b>			<b>1,800,000.00</b>		<b>50,000</b>	
<b>Convenios Federales 2016 ampliación al Ramo 4 Gobernación</b>			<b>1,800,000.00</b>		<b>50,000</b>	
<i>Proyecto</i>			<i>1,800,000.00</i>		<i>50,000</i>	
Proyecto ejecutivo para la construcción de un Centro de Justicia para Mujeres	Yautepec	Oaxtepec	1,800,000.00	100%	50,000	

Fuente: Secretaría de Obras Públicas (SOP), Subsecretaría de Infraestructura de Obra (SSIO), Subsecretaría de Evaluación y Seguimiento de Obra (SSES0).

**Resumen de inversión en obras concluidas de infraestructura de cultura por programa  
Enero - diciembre 2017**

Programa	Inversión autorizada (pesos)
<b>Total</b>	<b>321,840,104.62</b>
Convenios Federales 99.- Fondo de Cultura Ramo General 23, 2015	1,000,000.00
Convenios Federales 2015	8,000,000.00
Ramo General 23	60,000,000.00
Programa de Inversión Pública Estatal (PIPE) 2017	52,840,104.62
Ramo General 23 Contingencias Económicas 2014	200,000,000.00

Fuente: Secretaría de Obras Públicas (SOP), Subsecretaría de Infraestructura de Obra (SSIO), Subsecretaría de Evaluación y Seguimiento de Obra (SSES).

### Obras concluidas de infraestructura de cultura por programa Enero - diciembre 2017

Descripción - tipo de obra	Municipio	Localidad	Inversión autorizada (pesos)	Avance físico real (%)	Población beneficiada	Observaciones
<b>Total</b>			<b>321,840,104.62</b>		<b>Todo el estado</b>	
<b>Convenios Federales 99.- Fondo de Cultura Ramo General 23, 2015</b>			<b>1,000,000.00</b>		<b>1,777,227</b>	
<i>Remodelación</i>			<i>1,000,000.00</i>		<i>1,777,227</i>	
Rehabilitación y restauración de la biblioteca Miguel Salinas	Cuernavaca	Cuernavaca	1,000,000.00	100%	1,777,227	
<b>Convenios Federales 2015</b>			<b>8,000,000.00</b>		<b>150,000</b>	
<i>Remodelación</i>			<i>8,000,000.00</i>		<i>150,000</i>	
Construcción del Centro de Desarrollo Comunitario Los Chocolates, 2da. etapa	Cuernavaca	Carolina	8,000,000.00	100%	150,000	
<b>Ramo General 23</b>			<b>60,000,000.00</b>		<b>70,000</b>	
<i>Construcción</i>			<i>60,000,000.00</i>		<i>70,000</i>	
Infraestructura pública para el Auditorio Cultural Estatal Teopanzolco	Cuernavaca	Cuernavaca	60,000,000.00	100%	70,000	Mezcla de recursos PIPE
<b>Programa de Inversión Pública Estatal (PIPE) 2017</b>			<b>52,840,104.62</b>		<b>1,000</b>	
<i>Construcción</i>			<i>52,840,104.62</i>		<i>1,000</i>	
Rehabilitación del Centro Morelense de las Artes	Cuernavaca	Cuernavaca	2,840,104.62	100%	1,000	
Infraestructura pública para el Auditorio Cultural Estatal Teopanzolco	Cuernavaca	Cuernavaca	50,000,000.00	100%	Reportada	Mezcla de recursos, Ramo General 23
<b>Ramo General 23 Contingencias Económicas 2014</b>			<b>200,000,000.00</b>		<b>70,000</b>	
<i>Construcción</i>			<i>200,000,000.00</i>		<i>70,000</i>	
Centro Cultural Juan Soriano	Cuernavaca	Cuernavaca	200,000,000.00	100%	70,000	

Fuente: Secretaría de Obras Públicas (SOP), Subsecretaría de Infraestructura de Obra (SSIO), Subsecretaría de Evaluación y Seguimiento de Obra (SSESIO).

**Resumen de inversión de obras concluidas de infraestructura de salud por programa  
Enero - diciembre 2017**

Programa	Inversión autorizada (pesos)
<b>Total</b>	<b>14,317,498.28</b>
Convenio de Colaboración de Apoyo para Fortalecer la Calidad en los Servicios de Salud 2014	14,317,498.28

Fuente: Secretaría de Obras Públicas (SOP), Subsecretaría de Infraestructura de Obra (SSIO), Subsecretaría de Evaluación y Seguimiento de Obra (SSES).

**Obras concluidas de infraestructura de salud por programa  
Enero - diciembre 2017**

Descripción - tipo de obra	Municipio	Localidad	Inversión autorizada (pesos)	Avance físico real (%)	Población beneficiada	Observaciones
<b>Total</b>			<b>14,317,498.28</b>		<b>15,386</b>	
<b>Convenio de Colaboración de Apoyo para Fortalecer la Calidad en los Servicios de Salud 2014</b>			<b>14,317,498.28</b>		<b>15,386</b>	
<i>Construcción</i>			<i>14,317,498.28</i>		<i>15,386</i>	
Construcción del centro de salud de Peña Flores	Cuautla	Peña Flores	10,000,000.00	100%	13,986	
Adecuación, conservación y mantenimiento del centro de salud de La Mezquitera	Tlaquiltenango	La Mezquitera	342,931.96	100%	200	
Adecuación, conservación y mantenimiento del centro de salud de Xicatlacotla	Tlaquiltenango	Xicatlacotla	783,066.71	100%	200	
Adecuación, conservación y mantenimiento del centro de salud de Chinconcuac	Xochitepec	Chinconcuac	931,062.00	100%	200	
Adecuación, conservación y mantenimiento del centro de salud de Unidad Morelos Primera Sección	Xochitepec	Xochitepec	641,595.41	100%	200	
Adecuación, conservación y mantenimiento de los centros de salud de Tepalcingo, Xalostoc y Atlatlahucan	Tepalcingo y Atlatlahucan	Tepalcingo, Xalostoc y Atlatlahucan	1,618,842.20	100%	600	

Fuente: Secretaría de Obras Públicas (SOP), Subsecretaría de Infraestructura de Obra (SSIO), Subsecretaría de Evaluación y Seguimiento de Obra (SSESO).

**Resumen de inversión de obras concluidas de infraestructura eléctrica por programa  
Enero - diciembre 2017**

Programa	Inversión autorizada (pesos)
<b>Total</b>	<b>3,503,357.47</b>
Ramo 33 Fondo 3 de Aportaciones para la Infraestructura Social Estatal (FISE) 2016	3,503,357.47

Fuente: Secretaría de Obras Públicas (SOP), Subsecretaría de Infraestructura de Obra (SSIO), Subsecretaría de Evaluación y Seguimiento de Obra (SSES).



### Obras concluidas de infraestructura eléctrica por programa Enero - diciembre 2017

Descripción - tipo de obra	Municipio	Localidad	Inversión autorizada (pesos)	Avance físico real (%)	Población beneficiada	Observaciones
<b>Total</b>			<b>3,503,357.47</b>		<b>900</b>	
<b>Ramo 33 Fondo 3 Fondo de Aportaciones para la Infraestructura Social Estatal (FISE) 2016</b>			<b>3,503,357.47</b>		<b>900</b>	
<i>Construcción</i>			<i>3,503,357.47</i>		<i>900</i>	
Ampliación de red eléctrica en las calles 5 de Diciembre y 25 de Junio de la colonia 14 de Febrero del municipio de Emiliano Zapata y construcción de alumbrado público en el andador de Cuauchiles, Jiutepec	Jiutepec y Emiliano Zapata	Jiutepec y Emiliano Zapata	530,711.45	100%	150	
Ampliación de red eléctrica de la calle Ampliación Constituyentes del poblado de Xoxocotla, municipio de Puente de Ixtla y ampliación de red eléctrica calle Limones de la comunidad de Girasoles de Yecapixtla	Puente de Ixtla y Yecapixtla	Xoxocotla y Yecapixtla	727,864.21	100%	150	
Ampliación de red eléctrica de la calle Niños Héroes	Puente de Ixtla	Xoxocotla	544,906.19	100%	100	
Ampliación de red eléctrica de la calle Tulipanes de la colonia Álvaro Leonel	Yautepec	Yautepec de Zaragoza	507,179.99	100%	120	
Ampliación de red eléctrica de calles Jacarandas y Las Rosas	Emiliano Zapata	El Guante	520,002.98	100%	180	
Ampliación de red eléctrica de calle Bugambilias	Emiliano Zapata	El Guante	210,916.91	100%	80	
Ampliación de red eléctrica de la calle Almendros, Limón y Ciruelos	Temixco	Temixco	461,775.74	100%	120	

Fuente: Secretaría de Obras Públicas (SOP), Subsecretaría de Infraestructura de Obra (SSIO), Subsecretaría de Evaluación y Seguimiento de Obra (SSESO).



**Resumen de inversión de obras concluidas de infraestructura deportiva por programa  
Enero - diciembre 2017**

Programa	Inversión autorizada (pesos)
<b>Total</b>	<b>7,232,511.07</b>
Convenio Ramo General 23, 2016	1,989,701.00
Programa de Inversión Pública Estatal (PIPE) 2017	471,500.00
Programa de Inversión Pública Estatal (PIPE) 2016	4,771,310.07

Fuente: Secretaría de Obras Públicas (SOP), Subsecretaría de Infraestructura de Obra (SSIO), Subsecretaría de Evaluación y Seguimiento de Obra (SSES).

### Obras concluidas de infraestructura deportiva por programa Enero - diciembre 2017

Descripción - tipo de obra	Municipio	Localidad	Inversión autorizada (pesos)	Avance físico real (%)	Población beneficiada	Observaciones
<b>Total</b>			<b>7,232,511.07</b>		<b>1,850</b>	
<b>Convenio Ramo General 23, 2016</b>			<b>1,989,701.00</b>		<b>750</b>	
<i>Construcción</i>			<i>1,989,701.00</i>		<i>750</i>	
Construcción de cancha de usos múltiples en la colonia Los Reyes	Axochiapan	Axochiapan	1,989,701.00	100%	750	
<b>Programa de Inversión Pública Estatal (PIPE) 2017</b>			<b>471,500.00</b>		<b>350</b>	
<i>Construcción</i>			<i>471,500.00</i>		<i>350</i>	
Rehabilitación de la unidad deportiva José María Morelos y Pavón	Cuautla	Cuautla	471,500.00	100%	350	
<b>Programa de Inversión Pública Estatal (PIPE) 2016</b>			<b>4,771,310.07</b>		<b>750</b>	
<i>Construcción</i>			<i>4,771,310.07</i>		<i>750</i>	
Gimnasio al aire libre en La Toma, Centro de Maestros	Miacatlán	La Toma	1,795,000.00	100%	250	
Rehabilitación de cancha de futbol	Ayala	San Juan Ahuehuevo	2,976,310.07	100%	500	

Fuente: Secretaría de Obras Públicas (SOP), Subsecretaría de Infraestructura de Obra (SSIO), Subsecretaría de Evaluación y Seguimiento de Obra (SSES0).

**Resumen de inversión de obras concluidas de infraestructura económica por programa  
Enero - diciembre 2017**

Programa	Inversión autorizada (pesos)
<b>Total</b>	<b>3,618,022.33</b>
Recursos propios de Secretaría de Economía	3,267,743.10
Ramo 33 Fondo 8, Aportaciones para el Fortalecimiento de las Entidades Federativas (FAFEF) 2015	350,279.23

Fuente: Secretaría de Obras Públicas (SOP), Subsecretaría de Infraestructura de Obra (SSIO), Subsecretaría de Evaluación y Seguimiento de Obra (SSES).

**Obras concluidas de infraestructura económica por programa  
Enero - diciembre 2017**

Descripción - tipo de obra	Municipio	Localidad	Inversión autorizada (pesos)	Avance físico real (%)	Población beneficiada	Observaciones
<b>Total</b>			<b>3,618,022.33</b>		<b>62,121</b>	
<b>Recursos propios de la Secretaría de Economía</b>			<b>3,267,743.10</b>		<b>5,000</b>	
<i>Construcción</i>			<i>3,267,743.10</i>		<i>5,000</i>	
Modernización y rehabilitación del mercado de Cuautla, comprendido en el Programa de Impulso a la Competitividad a las Mipymes de los Mercados y Centros de Abasto de Morelos	Cuautla	Cuautla	3,267,743.10	100%	5,000	
<b>Ramo 33 Fondo 8 Aportaciones para el Fortalecimiento de las Entidades Federativas (FAFEF) 2015</b>			<b>350,279.23</b>		<b>57,121</b>	
<i>Construcción</i>			<i>350,279.23</i>		<i>57,121</i>	
Trabajos complementarios para la rehabilitación de drenaje, demolición y reconstrucción de andadores de concreto estampado en el mercado Benito Juárez	Jojutla	Centro	350,279.23	100%	57,121	

Fuente: Secretaría de Obras Públicas (SOP), Subsecretaría de Infraestructura de Obra (SSIO), Subsecretaría de Evaluación y Seguimiento de Obra (SSES).

### Resumen de inversión de obras concluidas de infraestructura de turismo por programa Enero - diciembre 2017

Programa	Inversión autorizada (pesos)
<b>Total</b>	<b>59,009,171.55</b>
Fondo de Aportaciones para el Fortalecimiento de las Entidades Federativas (FAFEF) 2015, Ramo 33 Fondo 8	10,137,185.92
Convenios Federales (Promágico) 2015	11,985,571.77
Fondo de Apoyo Convenios Federales Ingresos Federales Ramo 21 (Prodermágico) 2016	13,068,978.25
Recursos Fiscales (Prodermágico) 2016 Estatal	13,250,000.00
Ingresos Federales Ramo 21 Destinos Turísticos Diversificados 2016	1,949,408.96
Recursos Fiscales Destinos Turísticos Diversificados 2016 Estatal	2,000,000.00
Programa de Inversión Pública Estatal (PIPE) 2016	1,658,058.18
Convenios Federales Turismo, Programa para el Desarrollo Regional Turístico Sustentable (PRODERETUS) 2015	4,959,968.47

Fuente: Secretaría de Obras Públicas (SOP), Subsecretaría de Infraestructura de Obra (SSIO), Subsecretaría de Evaluación y Seguimiento de Obra (SSES0).

**Obras concluidas de infraestructura de turismo por programa  
Enero - diciembre 2017**

Descripción - tipo de obra	Municipio	Localidad	Inversión autorizada (pesos)	Avance físico real (%)	Población beneficiada	Observaciones
<b>Total</b>			<b>59,009,171.55</b>		<b>529,125</b>	
<b>Fondo de Aportaciones para el Fortalecimiento de las Entidades Federativas (FAFEF) 2015, Ramo 33 Fondo 8</b>			<b>10,137,185.92</b>		<b>7,153</b>	
<i>Remodelación</i>			<i>10,137,185.92</i>		<i>7,153</i>	
Remodelación de la plaza cívica Chiconcuac	Xochitepec	Chiconcuac	7,000,000.00	100%	6,503	
Rehabilitación de la imagen urbana, calle J. C. Héroe de Nacozari	Cuernavaca	Cuernavaca	937,185.92	100%	650	
Museo de arte sacro en el Ex convento de la Asunción, 3ra. etapa	Cuernavaca	Col. Centro	2,200,000.00	100%	Reportada	Mezcla de recursos Convenios Federales Turismo PRODERETUS 2015
<b>Convenios Federales Promágico 2015</b>			<b>11,985,571.77</b>		<b>41,629</b>	
<i>Construcción</i>			<i>11,985,571.77</i>		<i>41,629</i>	
Imagen urbana de Tepoztlán Pueblo Mágico, 2da. etapa	Tepoztlán	Tepoztlán	11,985,571.77	100%	41,629	

*Continúa...*

### Obras concluidas de infraestructura de turismo por programa Enero - diciembre 2017

Descripción - tipo de obra	Municipio	Localidad	Inversión autorizada (pesos)	Avance físico real (%)	Población beneficiada	Observaciones
<b>Convenios Federales Ingresos Federales Ramo 21 (Prodermágico) 2016</b>			<b>13,068,978.25</b>		<b>117,043</b>	
<i>Construcción</i>			<i>13,068,978.25</i>		<i>117,043</i>	
Mejoramiento de la imagen urbana de Tlayacapan (Calle Cuauhtémoc entre calles Narciso Mendoza y Niños Héroes), 2da. etapa	Tlayacapan	Tlayacapan	1,235,186.87	100%	16,543	Mezcla de recursos: Recursos fiscales (Prodermágico 2016 Estatal)
Rehabilitación de la Antigua Estación del Ferrocarril en Cuernavaca, 2da. etapa	Cuernavaca	Cuernavaca	9,885,028.67	100%	100,000	Mezcla de recursos: Recursos fiscales (Prodermágico 2016 Estatal)
Imagen urbana en calle 2 de Abril y calle de las Artes del Centro Histórico de Yecapixtla, 2da. etapa	Yecapixtla	Yecapixtla	1,948,762.71	100%	500	Mezcla de recursos: Recursos fiscales (Prodermágico 2016 Estatal)

Continúa...

**Obras concluidas de infraestructura de turismo por programa  
Enero - diciembre 2017**

Descripción - tipo de obra	Municipio	Localidad	Inversión autorizada (pesos)	Avance físico real (%)	Población beneficiada	Observaciones
<b>Recursos Fiscales (Prodermágico) 2016 Estatal</b>			<b>13,250,000.00</b>		<b>0</b>	
<i>Construcción</i>			<i>13,250,000.00</i>		<i>0</i>	
Mejoramiento de la imagen urbana de Tlayacapan (Calle Cuauhtémoc entre calles Narciso Mendoza y Niños Héroes), 2da. etapa	Tlayacapan	Tlayacapan	1,250,000.00	100%	Reportada	Mezcla de recursos Convenios Federales Ingresos Federales (R-21 Prodermágico 2016)
Rehabilitación de la Antigua Estación del Ferrocarril en Cuernavaca, 2da. etapa	Cuernavaca	Cuernavaca	10,000,000.00	100%	Reportada	Mezcla de recursos Ingresos Federales (R-21 Prodermágico 2016)
Imagen urbana en calle 2 de Abril y calle de las Artes del Centro Histórico de Yecapixtla, 2da. etapa	Yecapixtla	Yecapixtla	2,000,000.00	100%	Reportada	Mezcla de recursos Ingresos Federales (R-21 Prodermágico 2016)
<b>Ingresos Federales Ramo 21 Destinos Turísticos Diversificados 2016</b>			<b>1,949,408.96</b>		<b>1,000</b>	
<i>Construcción</i>			<i>1,949,408.96</i>		<i>1,000</i>	
Construcción del Museo Comunitario en Ocuituco, 2da. etapa	Ocuituco	Ocuituco	1,949,408.96	100%	1,000	Mezcla de recursos Recursos Fiscales (Destinos Turísticos Diversificados 2016 Estatal)

Continúa...



### Obras concluidas de infraestructura de turismo por programa Enero - diciembre 2017

Descripción - tipo de obra	Municipio	Localidad	Inversión autorizada (pesos)	Avance físico real (%)	Población beneficiada	Observaciones
<b>Recursos Fiscales Destinos Turísticos Diversificados 2016 Estatal</b>			<b>2,000,000.00</b>		<b>0</b>	
<i>Construcción</i>			<i>2,000,000.00</i>		<i>0</i>	
Construcción del Museo Comunitario en Ocuilco, 2da. etapa	Ocuilco	Ocuilco	2,000,000.00	100%	Reportada	Mezcla de recursos Ingresos Federales R-21 Destinos Turísticos Diversificados 2016
<b>Programa de Inversión Pública Estatal (PIPE) 2016</b>			<b>1,658,058.18</b>		<b>0</b>	
<i>Construcción</i>			<i>1,658,058.18</i>		<i>0</i>	
Señalética ciclovía Cuernavaca -Tepoztlán - Huitzilac	Varios municipios	Varias localidades	1,658,058.18	100%	Regional	
<b>Convenios Federales Turismo, Programa para el Desarrollo Regional Turístico Sustentable (PRODERETUS) 2015</b>			<b>4,959,968.47</b>		<b>362,300</b>	
<i>Remodelación</i>			<i>4,959,968.47</i>		<i>362,300</i>	
Museo de arte sacro en el Ex convento de la Asunción, 3ra. etapa	Cuernavaca	Col. Centro	4,959,968.47	100%	362,300	Mezcla de recursos Fondo de Aportaciones para el Fortalecimiento de las Entidades Federativas (FAFEF) 2015 Ramo 33 Fondo 8

Fuente: Secretaría de Obras Públicas (SOP), Subsecretaría de Infraestructura de Obra (SSIO), Subsecretaría de Evaluación y Seguimiento de Obra (SSES).

**Resumen de inversión de obras concluidas de infraestructura hidráulica por programa  
Enero - diciembre 2017**

Programa	Inversión autorizada (pesos)
<b>Total</b>	<b>3,340,557.46</b>
Programa de Inversión Pública Estatal (PIPE) 2016	2,103,000.00
Convenios Federales 2017	1,237,557.46

Fuente: Secretaría de Obras Públicas (SOP), Subsecretaría de Infraestructura de Obra (SSIO), Subsecretaría de Evaluación y Seguimiento de Obra (SSESO).

### Obras concluidas de infraestructura hidráulica por programa Enero - diciembre 2017

Descripción - tipo de obra	Municipio	Localidad	Inversión autorizada (pesos)	Avance físico real (%)	Población beneficiada	Observaciones
<b>Total</b>			<b>3,340,557.46</b>		<b>634,930</b>	
<b>Programa de Inversión Pública Estatal (PIPE) 2016</b>			<b>2,103,000.00</b>		<b>598,771</b>	
<i>Construcción</i>			<i>2,103,000.00</i>		<i>598,771</i>	
Drenaje calle Martirio colonia El Cerrito	Tetecala	Tetecala	600,000.00	100%	7,772	
Drenaje en la colonia Maravillas Axexentla	Jiutepec	Jiutepec	158,000.00	100%	196,953	
Drenaje en la colonia Calera Chica	Jiutepec	Jiutepec	393,000.00	100%	196,953	
Red de agua potable en la colonia Progreso	Jiutepec	Jiutepec	490,000.00	100%	196,953	
Red de agua potable en la colonia Lomas de Jiutepec	Jiutepec	Jiutepec	462,000.00	100%	140	
<b>Convenios Federales 2017</b>			<b>1,237,557.46</b>		<b>36,159</b>	
<i>Construcción</i>			<i>1,237,557.46</i>		<i>36,159</i>	
Rehabilitación del drenaje de la calle Benito Juárez colonia Centro	Zacatepec	San Nicolás Galeana	1,237,557.46	100%	36,159	

Fuente: Secretaría de Obras Públicas (SOP), Subsecretaría de Infraestructura de Obra (SSIO), Subsecretaría de Evaluación y Seguimiento de Obra (SSES0).

**Resumen de inversión de obras concluidas de infraestructura ecológica por programa  
Enero - diciembre 2017**

Programa	Inversión autorizada (pesos)
<b>Total</b>	<b>604,140.00</b>
Programa de Inversión Pública Estatal (PIPE) 2016	604,140.00

Fuente: Secretaría de Obras Públicas (SOP), Subsecretaría de Infraestructura de Obra (SSIO), Subsecretaría de Evaluación y Seguimiento de Obra (SSES).

### Obras concluidas de infraestructura ecológica por programa Enero - diciembre 2017

Descripción - tipo de obra	Municipio	Localidad	Inversión autorizada (pesos)	Avance físico real (%)	Población beneficiada	Observaciones
<b>Total</b>			<b>604,140.00</b>		<b>0</b>	
<b>Programa de Inversión Pública Estatal (PIPE) 2016</b>			<b>604,140.00</b>		<b>0</b>	
<i>Construcción</i>			<i>604,140.00</i>		<i>0</i>	
Infraestructura para el establecimiento de las UMAS para la operación de las Áreas Naturales Protegidas	Tlaltizapán de Zapata	Tlaltizapán de Zapata	404,140.00	100%	Regional	
Conclusión de remediación del relleno sanitario El Jabonero en la zona operativa poniente, 1ra. etapa	Mazatepec	Mazatepec	200,000.00	100%	Regional	

Fuente: Secretaría de Obras Públicas (SOP), Subsecretaría de Infraestructura de Obra (SSIO), Subsecretaría de Evaluación y Seguimiento de Obra (SSES).

**Resumen de inversión de obras concluidas de infraestructura de monumentos, edificios y zonas públicas por programa  
Enero - diciembre 2017**

Programa	Inversión autorizada (pesos)
<b>Total</b>	<b>395,886,646.41</b>
Ramo 33 Fondo 8 Fondo de Aportaciones para el Fortalecimiento de las Entidades Federativas FAFEF (Banobras) 2013	3,334,103.45
Ramo 33 Fondo 8 Fondo de Aportaciones para el Fortalecimiento de las Entidades Federativas (FAFEF) 2014	2,683,434.15
Ramo 33 Fondo 8 Fondo de Aportaciones para el Fortalecimiento de las Entidades Federativas (FAFEF) 2012	2,382,462.40
Convenios Federales, Proyectos de Desarrollo Regional 2015	360,000,000.00
Ramo General 23 Fondo para el Fortalecimiento de la Infraestructura Estatal y Municipal (Fortalece) 2016	4,042,646.41
Convenios Federales Ramo General 23 Provisiones Salariales y Económicas 2016	20,000,000.00
Programa de Inversión Pública Estatal (PIPE) 2017	180,000.00
Recursos del Instituto de Crédito para los Trabajadores al Servicio del Gobierno del Estado de Morelos (ICTSGEM)	3,264,000.00

Fuente: Secretaría de Obras Públicas (SOP), Subsecretaría de Infraestructura de Obra (SSIO), Subsecretaría de Evaluación y Seguimiento de Obra (SSESO).

### Obras concluidas de infraestructura de monumentos, edificios y zonas públicas por programa Enero - diciembre 2017

Descripción - tipo de obra	Municipio	Localidad	Inversión autorizada (pesos)	Avance físico real (%)	Población beneficiada	Observaciones
<b>Total</b>			<b>395,886,646.41</b>		<b>94,800</b>	
<b>Ramo 33 Fondo 8 Fondo de Aportaciones para el Fortalecimiento de las Entidades Federativas (FAFEF) Banobras 2013</b>			<b>3,334,103.45</b>		<b>30,000</b>	
<i>Rehabilitación</i>			3,334,103.45		30,000	
Remodelación del edificio del registro civil (Conclusión de edificio nuevo y áreas exteriores complementarias)	Cuernavaca	Chapultepec	3,334,103.45	100%	30,000	Mezcla de recursos
<b>Ramo 33 Fondo 8 Fondo de Aportaciones para el Fortalecimiento de las Entidades Federativas (FAFEF) 2014</b>			<b>2,683,434.15</b>		<b>0</b>	
<i>Rehabilitación</i>			2,683,434.15		0	
Remodelación de edificio del registro civil (Conclusión de edificio nuevo y áreas exteriores complementarias)	Cuernavaca	Chapultepec	2,683,434.15	100%	Reportada	Mezcla de recursos
<b>Ramo 33 Fondo 8 Fondo de Aportaciones para el Fortalecimiento de las Entidades Federativas (FAFEF) 2012</b>			<b>2,382,462.40</b>		<b>0</b>	
<i>Rehabilitación</i>			2,382,462.40		0	
Remodelación de edificio del registro civil (Conclusión de edificio nuevo y áreas exteriores complementarias)	Cuernavaca	Chapultepec	2,382,462.40	100%	Reportada	Mezcla de recursos
<b>Convenios Federales, Proyectos de Desarrollo Regional 2015</b>			<b>360,000,000.00</b>		<b>0</b>	
<i>Construcción</i>			360,000,000.00		0	
Centro de Rehabilitación de Educación Especial (CREE)	Emiliano Zapata	Emiliano Zapata	360,000,000.00	100%	Todo el estado	

Continúa...

**Obras concluidas de infraestructura de monumentos, edificios y zonas públicas por programa  
Enero - diciembre 2017**

Descripción - tipo de obra	Municipio	Localidad	Inversión autorizada (pesos)	Avance físico real (%)	Población beneficiada	Observaciones
<b>Ramo General 23 Fondo para el Fortalecimiento de la Infraestructura Estatal y Municipal (Fortalece) 2016</b>			<b>4,042,646.41</b>		<b>2,000</b>	
<i>Construcción</i>			<i>4,042,646.41</i>		<i>2,000</i>	
Construcción de techumbre en plaza cívica Tlaquiltenango	Tlaquiltenango	Tlaquiltenango	1,978,000.00	100%	1,000	
Construcción de techumbre metálica en la ayudantía municipal	Puente de Ixtla	La Tigra	953,953.92	100%	550	
Construcción de techumbre metálica en plaza cívica de la ayudantía	Puente de Ixtla	El Estudiante	1,110,692.49	100%	450	
<b>Convenios Federales Ramo General 23 Provisiones Salariales y Económicas 2016</b>			<b>20,000,000.00</b>		<b>50,000</b>	
<i>Construcción</i>			<i>20,000,000.00</i>		<i>50,000</i>	
Rehabilitación del Parque Central Oaxtepec	Yautepec	Oaxtepec	20,000,000.00	100%	50,000	
<b>Programa de Inversión Pública Estatal (PIPE) 2017</b>			<b>180,000.00</b>		<b>10,000</b>	
<i>Construcción</i>			<i>180,000.00</i>		<i>10,000</i>	
Construcción de jardineras y cisterna para el asta monumental de Cuautla	Cuautla	Cuautla	180,000.00	100%	10,000	

Continúa...



### Obras concluidas de infraestructura de monumentos, edificios y zonas públicas por programa Enero - diciembre 2017

Descripción - tipo de obra	Municipio	Localidad	Inversión autorizada (pesos)	Avance físico real (%)	Población beneficiada	Observaciones
<b>Recursos del Instituto de Crédito para los Trabajadores al Servicio del Gobierno del Estado de Morelos (ICTSGEM)</b>			<b>3,264,000.00</b>		<b>2,800</b>	
<i>Construcción</i>			<i>3,264,000.00</i>		<i>2,800</i>	
Mantenimiento y rehabilitación de edificaciones no habitacionales, sala de atención al público, dirección general	Cuernavaca	Cuernavaca	2,564,000.00	100%	1,000	
Trabajos complementarios de la remodelación de la sala de atención al público y dirección general de Instituto	Cuernavaca	Cuernavaca	700,000.00	100%	1,800	

Fuente: Secretaría de Obras Públicas (SOP), Subsecretaría de Infraestructura de Obra (SSIO), Subsecretaría de Evaluación y Seguimiento de Obra (SSES0).

**Resumen de inversión de obras concluidas de infraestructura de caminos por programa  
Enero - diciembre 2017**

Programa	Inversión autorizada (pesos)
<b>Total</b>	<b>33,521,270.57</b>
Convenios Federales 2014	2,234,807.41
Programa de Inversión Pública Estatal (PIPE) 2015	2,500,000.00
Programa de Inversión Pública Estatal (PIPE) 2016	24,760,669.74
Ramo 33 Fondo 8 de Aportaciones para el Fortalecimiento de las Entidades Federativas (FAFEF) 2015	1,500,000.00
Convenios Federales, Ramo General 23 Provisiones Salariales y Económicas 2016	500,000.00
Convenios Federales 2017	2,025,793.42

Fuente: Secretaría de Obras Públicas (SOP), Subsecretaría de Infraestructura de Obra (SSIO), Subsecretaría de Evaluación y Seguimiento de Obra (SSESO).

### Obras concluidas de infraestructura de caminos por programa Enero - diciembre 2017

Descripción - tipo de obra	Municipio	Localidad	Inversión autorizada (pesos)	Avance físico real (%)	Población beneficiada	Observaciones
<b>Total</b>			<b>33,521,270.57</b>		<b>Todo el estado</b>	
<b>Convenios Federales 2014</b>			<b>2,234,807.41</b>		<b>466,862</b>	
<i>Proyectos</i>			<i>2,234,807.41</i>		<i>466,862</i>	
Proyecto ejecutivo del puente Cuautlixco	Cuautla	Los Sabino	753,612.14	100%	187,603	
Proyecto ejecutivo del puente interconexión municipal entre los municipios de Xochitepec, Temixco y Emiliano Zapata	Xochitepec	Varias localidades	1,481,195.27	100%	279,259	
<b>Programa de Inversión Pública Estatal (PIPE) 2015</b>			<b>2,500,000.00</b>		<b>17,021</b>	
<i>Construcción</i>			<i>2,500,000.00</i>		<i>17,021</i>	
Deslave en camino Puente de Ixtla - Cajones km 1+200 + 850 Amacuzac	Amacuzac	Cajones	2,500,000.00	100%	17,021	
<b>Programa de Inversión Pública Estatal (PIPE) 2016</b>			<b>24,760,669.74</b>		<b>Todo el estado</b>	
<i>Programas</i>			<i>5,400,000.00</i>		<i>389,572</i>	
Programa de Apoyo a Pavimentación de Calles	Cuautla	Cuautla	5,000,000.00	100%	194,786	
Programa de Apoyo de Suministro de Pintura para Fachadas denominado Enchulando la Colonia	Cuautla	Cuautla	400,000.00	100%	194,786	

Continúa...

**Obras concluidas de infraestructura de caminos por programa  
Enero - diciembre 2017**

Descripción - tipo de obra	Municipio	Localidad	Inversión autorizada (pesos)	Avance físico real (%)	Población beneficiada	Observaciones
<i>Rehabilitación</i>			<i>4,432,630.29</i>		<i>178,215</i>	
Rehabilitación del Circuito Tequesquitengo (Playa Linda)	Jojutla	Tequesquitengo	2,500,000.00	100%	57,121	
Rehabilitación de deslave en la carretera Tlaltizapán - Zacatepec	Tlaltizapán de Zapata	Tlaltizapán de Zapata	137,630.29	100%	52,110	
Mejoramiento de imagen de acceso Unidad Morelos, calle Crisantemo esquina Libramiento Aeropuerto	Xochitepec	Unidad Habitacional José María Morelos y Pavón	1,795,000.00	100%	68,984	
<i>Construcción</i>			<i>14,928,039.45</i>		<i>Todo el estado</i>	
Pavimentación privada Riva Palacio Tejalpa	Jiutepec	Jiutepec	211,214.84	100%	214,137	
Pavimentación y drenaje en calle Benito Juárez, 1ra. etapa	Ayala	San Juan Ahuehueyo	1,928,824.61	100%	85,521	
Pavimentación colonia Buganblias	Jiutepec	Jiutepec	717,000.00	100%	214,137	
Andador colonia Cerro de la Corona	Jiutepec	Progreso	489,000.00	100%	214,137	
Pavimentación calle del Olvido colonia Peña Flores	Cuautla	Cuautla	1,230,000.00	100%	194,786	
Andador colonia Independencia	Jiutepec	Independencia	495,000.00	100%	214,137	
Pavimentación calle 15 de Septiembre de la colonia Casasano	Cuautla	Cuautla	520,000.00	100%	194,786	

Continúa...

### Obras concluidas de infraestructura de caminos por programa Enero - diciembre 2017

Descripción - tipo de obra	Municipio	Localidad	Inversión autorizada (pesos)	Avance físico real (%)	Población beneficiada	Observaciones
Pavimentación de la calle Segunda de Buenavista	Ocuituco	Jumiltepec	1,016,000.00	100%	18,580	
Concreto hidráulico para el camino a la secundaria de Hueyapan	Tetela del Volcán	Hueyapan (San Andres Hueyapan)	1,000,000.00	100%	20,698	
Concreto hidráulico para el camino a la carretera al Salto	Tetela del Volcán	El Salto	3,106,000.00	100%	20,698	
Pavimentación cerrada 5 de Mayo de la colonia Año de Juárez	Cuautla	Cuautla	570,000.00	100%	194,786	
Pavimentación colonia Cuauchiles	Jiutepec	Jiutepec	215,000.00	100%	214,137	
Pavimentación calle Narciso Mendoza del pueblo de Tetelcingo	Cuautla	Cuautla	2,050,000.00	100%	194,786	
Pavimentación de la calle Agostaderito de la colonia Emiliano Zapata	Cuautla	Cuautla	880,000.00	100%	175,207	
Conclusión de pavimentación calle Circunvalación, Col. Buenos Aires, Tlatenchi	Jojutla	Jojutla	500,000.00	100%	57,121	
<b>Ramo 33 Fondo 8 de Aportaciones para el Fortalecimiento de las Entidades Federativas (FAFEF) 2015</b>			<b>1,500,000.00</b>		<b>732,642</b>	
<i>Construcción</i>			<i>1,500,000.00</i>		<i>732,642</i>	
Guarniciones y banquetas, infraestructura urbana, calle Avenida México	Cuernavaca	Col. Federaciones	500,000.00	100%	366,321	
Drenaje y pavimento de concreto hidráulico calle Mercurio	Cuernavaca	Col. Universo	1,000,000.00	100%	366,321	

Continúa...

**Obras concluidas de infraestructura de caminos por programa  
Enero - diciembre 2017**

Descripción - tipo de obra	Municipio	Localidad	Inversión autorizada (pesos)	Avance físico real (%)	Población beneficiada	Observaciones
<b>Convenios Federales, Ramo General 23 Provisiones Salariales y Económicas 2016</b>			<b>500,000.00</b>		<b>194,786</b>	
<i>Construcción</i>			<i>500,000.00</i>		<i>194,786</i>	
Pavimentación de la calle Ciprés, 1ra. etapa	Cuautla	Cuautla	500,000.00	100%	194,786	
<b>Convenios Federales 2017</b>			<b>2,025,793.42</b>		<b>317,430</b>	
<i>Construcción</i>			<i>2,025,793.42</i>		<i>317,430</i>	
Pavimentación con concreto hidráulico de la calle Galena con muro de contención de la colonia Centro	Amacuzac	Amacuzac	465,793.42	100%	17,772	
Rehabilitación de hombro de la carretera Moyotepec - San Rafael	Ayala	Moyotepec	1,000,000.00	100%	85,521	
Construcción de muro de contención sobre cause en barranca aledaña al Boulevard Cuauhnáhuac	Jiutepec	Progreso	560,000.00	100%	214,137	

Fuente: Secretaría de Obras Públicas (SOP), Subsecretaría de Infraestructura de Obra (SSIO), Subsecretaría de Evaluación y Seguimiento de Obra (SSESIO).

**Resumen de inversión de obras concluidas de infraestructura carretera por programa  
Enero - diciembre 2017**

Programa	Inversión autorizada (pesos)
<b>Total</b>	<b>62,627,906.00</b>
Gasto de Capital Convenios Federales (Contingencias Económicas) 2015	20,000,000.00
Convenio para el Otorgamiento de Subsidios Federales	42,627,906.00

Fuente: Secretaría de Obras Públicas (SOP), Subsecretaría de Infraestructura de Obra (SSIO), Subsecretaría de Evaluación y Seguimiento de Obra (SSES).

**Obras concluidas de infraestructura carretera por programa  
Enero - diciembre 2017**

Descripción - tipo de obra	Municipio	Localidad	Inversión autorizada (pesos)	Avance físico real (%)	Población beneficiada	Observaciones
<b>Total</b>			<b>62,627,906.00</b>		<b>462,995</b>	
<b>Gasto de Capital Convenios Federales (Contingencias Económicas) 2015</b>			<b>20,000,000.00</b>		<b>97,827</b>	
<i>Construcción</i>			<i>20,000,000.00</i>		<i>97,827</i>	
Construcción de acceso a Oaxtepec	Yautepec	Centro	20,000,000.00	100%	97,827	
<b>Convenio para el Otorgamiento de Subsidios Federales</b>			<b>42,627,906.00</b>		<b>365,168</b>	
<i>Construcción</i>			<i>42,627,906.00</i>		<i>365,168</i>	
Modernización del circuito del Lago de Tequesquitengo del 0+00 al 2+00 y del 2+000 al 4+000	Jojutla	Tequesquitengo	42,627,906.00	100%	365,168	

Fuente: Secretaría de Obras Públicas (SOP), Subsecretaría de Infraestructura de Obra (SSIO), Subsecretaría de Evaluación y Seguimiento de Obra (SSES0).



### Resumen de inversión de obras concluidas de infraestructura de educación básica por programa Enero - diciembre 2017

Programa	Inversión autorizada (pesos)
<b>Total</b>	<b>99,106,524.91</b>
Fondo de Aportaciones Múltiples (FAM) 2014	1,788,241.74
Fondo de Aportaciones Múltiples (FAM) 2015	5,465,000.00
Fondo de Aportaciones para el Fortalecimiento de las Entidades Federativas (FAFEF) 2015	4,414,104.00
Programa de Inversión Pública Estatal (PIPE) 2015	5,000,000.00
Fondo 3 de Infraestructura Social para las Entidades (FISE) 2015	2,149,476.92
Fondo de Aportaciones Múltiples (FAM) 2016	48,431,756.54
Programa de Inversión Pública Estatal (PIPE) 2016	7,334,000.00
Ramo General 23 Fondo para el Fortalecimiento de la Infraestructura Estatal y Municipal (Fortalece) Básico 2016	5,431,353.59
Fideicomiso para la Infraestructura de los Estados (FIES) Básico 2016	1,062,814.08
Fondo de Aportaciones Múltiples (FAM) 2017	9,061,824.00
Programa de Inversión Pública Estatal (PIPE) 2017	1,300,000.00
Ramo General 23 Fondo para el Fortalecimiento de la Infraestructura Estatal y Municipal (Fortalece) 2017	417,376.26
Convenio para el Otorgamiento de Subsidios de Fortalecimiento Financiero para Inversión (Fortafin) 2017	7,250,577.78

Fuente: Secretaría de Obras Públicas (SOP), Subsecretaría de Infraestructura de Obra (SSIO), Subsecretaría de Evaluación y Seguimiento de Obra (SSESO).

### Obras concluidas de infraestructura de educación básica por programa Enero - diciembre 2017

Descripción - tipo de obra	Municipio	Localidad	Inversión autorizada (pesos)	Avance físico real (%)	Población beneficiada	Observaciones
<b>Total</b>			<b>99,106,524.91</b>		<b>30,331</b>	
<b>Fondo de Aportaciones Múltiples (FAM) 2014</b>			<b>1,788,241.74</b>		<b>1,347</b>	
<i>Remodelación</i>			<i>1,788,241.74</i>		<i>1,347</i>	
Secundaria Técnica No. 4	Temixco	Col. Azteca	1,500,000.00	100%	693	Reparación de instalación eléctrica (redes generales exteriores y tablero principal) desazolve de fosa séptica, rehabilitación de sanitarios de 6 x 8 m., 1ra. etapa
Secundaria Técnica No. 27	Zacatepec	Galeana	288,241.74	100%	654	Rehabilitación general eléctrica
<b>Fondo de Aportaciones Múltiples (FAM) 2015</b>			<b>5,465,000.00</b>		<b>1,061</b>	
<i>Construcción</i>			<i>5,465,000.00</i>		<i>1,061</i>	
Primaria 17 de Abril de 1869	Xochitepec	Las Palmas	1,092,500.00	100%	128	Construcción de barda perimetral (280 ml.) y bebederos
Primaria Lázaro Cárdenas	Puente de Ixtla	Xoxocotla	1,380,000.00	100%	763	Construcción de compuaua en estructura R-C, módulo de 6 x 8 m. tipo INIFED, (No incluye mobiliario) incremento de altura en barda perimetral y malla ciclónica
Primaria Nueva Creación Miguel Hidalgo	Temixco	Col. Miguel Hidalgo	2,992,500.00	100%	170	Construcción de 4 aulas didácticas de 6 x 8 m. en estructura R-C, construcción de módulos de sanitarios de 6 x 8 m. en estructura R-C, bebederos, obra exterior y complementaria, 1ra. etapa
<b>Fondo de Aportaciones para el Fortalecimiento de las Entidades Federativas (FAFEF) 2015</b>			<b>4,414,104.00</b>		<b>455</b>	
<i>Construcción</i>			<i>4,414,104.00</i>		<i>455</i>	
Jardín de Niños Lauro Aguirre	Ocuituco	Huepalcalco	700,000.00	100%	150	Construcción de techumbre
Secundaria María del Carmen Pineda Jesús	Emiliano Zapata	U. Hab. Las Garzas	3,714,104.00	100%	305	Construcción de aulas didácticas de 2.5 e.e. y 2 e.e., taller de diseño arquitectónico de 5 e.e. en estructura U-2C y cisterna, habilitación de instalación eléctrica para aula de cómputo

Continúa...

### Obras concluidas de infraestructura de educación básica por programa Enero - diciembre 2017

Descripción - tipo de obra	Municipio	Localidad	Inversión autorizada (pesos)	Avance físico real (%)	Población beneficiada	Observaciones
<b>Programa de Inversión Pública Estatal (PIPE) 2015</b>			<b>5,000,000.00</b>		<b>2,225</b>	
<i>Construcción</i>			<i>5,000,000.00</i>		<i>2,225</i>	
Construcción de 9 comedores de tiempo completo	Varios municipios	Varias localidades	5,000,000.00	100%	2,225	
<b>Fondo 3 de Infraestructura Social para las Entidades (FISE) 2015</b>			<b>2,149,476.92</b>		<b>1,100</b>	
<i>Construcción</i>			<i>2,149,476.92</i>		<i>1,100</i>	
Jardín de Niños Jacinta Aburto de Espín	Puente de Ixtla	Tilzapotla	427,387.94	100%	220	Construcción de comedor
Jardín de Niños Kalkoneme	Puente de Ixtla	Xoxocotla	427,391.55	100%	220	Construcción de comedor
Primaria Vicente Guerrero	Puente de Ixtla	Loma Linda	427,267.49	100%	220	Construcción de comedor
Primaria Plan de Ayala	Yautepec	Cocoyoc	433,714.97	100%	220	Construcción de comedor
Primaria Octavio Paz	Yautepec	Cocoyoc	433,714.97	100%	220	Construcción de comedor

Continúa...

**Obras concluidas de infraestructura de educación básica por programa  
Enero - diciembre 2017**

Descripción - tipo de obra	Municipio	Localidad	Inversión autorizada (pesos)	Avance físico real (%)	Población beneficiada	Observaciones
<b>Fondo de Aportaciones Múltiples (FAM) 2016</b>			<b>48,431,756.54</b>		<b>7,379</b>	
<i>Construcción</i>			<i>42,339,196.97</i>		<i>5,905</i>	
Centro de Educación Inicial Indígena Xocoyotsin	Atlatlahucan	Atlatlahucan	211,750.00	100%	41	Construcción de barda perimetral (55 ml.)
Primaria Profr. Froebel Flores Quintero	Emiliano Zapata	Col. Benito Juárez	1,849,408.00	100%	221	Construcción de techumbre
Primaria XXX Legislatura	Huitzilac	Coajomulco	2,681,000.00	100%	296	Construcción de 2 aulas didácticas, bodega y techumbre para la plaza cívica
Telesecundaria Amado Nervo	Amacuzac	San Gabriel Las Palmas	505,881.13	100%	85	Construcción de aula didáctica de 6 x 8 metros en estructura R-C
Jardín de Niños Carmen Curiel Rivera	Atlatlahucan	Cuachizolotera	1,020,340.00	100%	22	Construcción de aula didáctica y módulo de sanitarios
Jardín de Niños Caudillo del Sur	Ayala	San Juan Ahuehuevo	302,500.00	100%	66	Demolición y construcción de barda perimetral
Centro de Atención Múltiple No. 20	Ayala	Tenextepango	1,200,000.00	100%	66	Construcción de barda perimetral (290 ml.)
Telesecundaria Lázaro Cárdenas	Cuernavaca	Col. Lázaro Cárdenas	19,286,990.00	100%	215	Construcción de edificio A y B en estructura U-3C planta baja
Primaria Dr. Belisario Domínguez	Emiliano Zapata	Benito Juárez	1,109,577.27	100%	786	Construcción de sanitarios, andador de acceso y rampas

Continúa...

### Obras concluidas de infraestructura de educación básica por programa Enero - diciembre 2017

Descripción - tipo de obra	Municipio	Localidad	Inversión autorizada (pesos)	Avance físico real (%)	Población beneficiada	Observaciones
Primaria Ignacio Manuel Altamirano	Emiliano Zapata	Gerardo Pérez Rodríguez	1,100,000.00	100%	298	Construcción de 2 aulas didácticas de 6 x 8 metros en estructura R-C
Jardín de Niños Profra. Clara Córdova Morán	Emiliano Zapata	Gerardo Pérez Rodríguez	224,000.00	100%	700	Construcción de barda perimetral (70 ml.)
Telesecundaria José Martí	Emiliano Zapata	Loma de Trujillo	320,000.00	100%	700	Construcción de barda perimetral (100 ml.)
Primaria Ignacio Zaragoza	Ocuituco	5 de Mayo	669,301.43	100%	220	Construcción de aula didáctica de 6 x 8 metros en estructura R-C, construcción de red sanitaria para desalojo de agua pluvial y muro de contención
Primaria Venustiano Carranza	Ocuituco	Ocoxaltepec	594,000.00	100%	199	Construcción de piso de concreto para evitar filtraciones de agua pluvial que afecten al muro de contención, demolición de muro de piedra fracturada y reforzamiento con contrafuertes de mampostería de piedra (50 ml.)
Secundaria Lic. Miguel Alemán Valdés	Puente de Ixtla	Col. Emiliano Zapata	3,361,150.00	100%	414	Construcción de 2 aulas didácticas de 2.5 e.e. en estructura U2-C, módulo de escaleras y obra exterior, construcción de barda perimetral (150 ml), 3ra. etapa

Continúa...

**Obras concluidas de infraestructura de educación básica por programa  
Enero - diciembre 2017**

Descripción - tipo de obra	Municipio	Localidad	Inversión autorizada (pesos)	Avance físico real (%)	Población beneficiada	Observaciones
Primaria Lázaro Cárdenas del Río	Puente de Ixtla	Col. Valle Bonito	550,000.00	100%	414	Construcción de un aula didáctica de 6 x 8 metros en estructura R-C
Primaria Eterna Primavera	Temixco	Eterna Primavera	2,707,892.00	100%	51	Construcción de 2 aulas didácticas de 6 x 8 metros en estructura R-C, sanitarios de 6 x 8 metros en estructura R-C, obra exterior (barda perimetral 100 ml.) y obra complementaria (muro de acometida, cisterna de 10 m <sup>3</sup> de capacidad, fosa séptica), 1ra. etapa
Telesecundaria Francisco Villa	Xochitepec	Francisco Villa	590,000.00	100%	241	Construcción de aula didáctica de 6 x 8 metros en estructura R-C y bebederos
Primaria Josefa Ortiz de Domínguez	Tepoztlán	San Juan Tlacotenco	1,251,000.00	100%	205	Construcción de techumbre para la plaza cívica
Primaria 18 de Marzo	Ocuituco	Ocuituco	1,451,407.14	100%	398	Construcción de aula de cómputo de 6 x 8 metros en estructura R-C, construcción de módulo de sanitarios para personas con capacidades diferentes, construcción de barda perimetral y construcción de muro de contención y rampas
Primaria 17 de Abril de 1869	Cuernavaca	Col. Nueva Santa María	550,000.00	100%	141	Construcción de aula didáctica
Jardín de Niños Profr. Manuel M. Ponce	Xochitepec	U. Hab. José María Morelos	803,000.00	100%	126	Construcción de dirección y bodega de 3 x 8 metros en estructura R-C para el turno vespertino, construcción de bebederos y módulo de sanitarios para discapacitados

Continúa...

### Obras concluidas de infraestructura de educación básica por programa Enero - diciembre 2017

Descripción - tipo de obra	Municipio	Localidad	Inversión autorizada (pesos)	Avance físico real (%)	Población beneficiada	Observaciones
<i>Remodelación</i>			6,092,559.57		1,474	
Jardín de Niños Río Usumacinta	Ayala	Constancio Farfán	1,045,000.00	100%	49	Reparaciones generales en edificios
Secundaria Técnica No. 38	Emiliano Zapata	Tres de Mayo	1,878,360.00	100%	Reportada 319	Terminación de edificio en estructura U2-C (dos aulas didácticas y escaleras) reconstrucción de barda perimetral (60 ml.)
Jardín de Niños Egipto	Cuernavaca	Col. Altavista	208,025.00	100%	81	Sustitución de cancelería en aulas y cerraduras en 4 puertas, aplicación de pintura en general, sustitución de pisos de concreto en aulas, colocación de piso de loseta de cerámica antiderrapante en aulas, rehabilitación de instalación eléctrica y construcción de rampas
Secundaria Técnica No. 16	Huitzilac	Huitzilac	480,000.00	100%	294	Rehabilitación de cancha de usos múltiples y canal para desalojo de agua pluvial
Jardín de Niños Primavera	Huitzilac	Coajomulco	1,030,000.00	100%	86	Impermeabilización, rehabilitación de instalación eléctrica, rehabilitación de sanitarios, sustitución de cancelería, aplicación de pintura en general, rampas, barandales y bebederos
Primaria Narciso Mendoza	Jiutepec	Luis Donaldo Colosio	750,000.00	100%	575	Rehabilitación de aula de acuerdo al dictamen técnico estructural del INEDEM y construcción de muro de contención

Continúa...

**Obras concluidas de infraestructura de educación básica por programa  
Enero - diciembre 2017**

Descripción - tipo de obra	Municipio	Localidad	Inversión autorizada (pesos)	Avance físico real (%)	Población beneficiada	Observaciones
Primaria Gral. Emiliano Zapata	Temoac	Amilcingo	461,500.00	100%	270	Rehabilitación de edificios
Primaria José Ma. Morelos y Pavón	Tepoztlán	Unidad Habitacional CIOSL	239,674.57	100%	119	Sustitución de barda perimetral (50 ml.) y reparación de fisuras en muros
<b>Programa de Inversión Pública Estatal (PIPE) 2016</b>			<b>7,334,000.00</b>		<b>7,263</b>	
<i>Construcción</i>			<i>6,434,000.00</i>		<i>2,972</i>	
Jardín de Niños Xicatlacotla	Jonacatepec	Jonacatepec	800,000.00	100%	76	Construcción de techumbre metálica
Escuela Primaria Valentín Gómez Farías de la Colonia Rubén Jaramillo	Temixco	Temixco	1,165,000.00	100%	1,053	Construcción de techumbre metálica
Esc. Prim. Eterna Primavera	Temixco	Eterna Primavera	1,019,000.00	100%	1,053	Construcción de techumbre metálica
Primaria Benito Juárez	Axochiapan	Centro	1,750,000.00	100%	395	Construcción de techumbre metálica y pavimentación en cancha de usos múltiples
Escuela Secundaria Técnica número 17	Tlaquiltenango	Valle de Vázquez (Los Hornos)	1,700,000.00	100%	395	Construcción de techumbre en la cancha de usos múltiples

Continúa...



### Obras concluidas de infraestructura de educación básica por programa Enero - diciembre 2017

Descripción - tipo de obra	Municipio	Localidad	Inversión autorizada (pesos)	Avance físico real (%)	Población beneficiada	Observaciones
<i>Remodelación</i>			900,000.00		4,291	
Jardín de Niños El Pípila	Cuautla	Col. Pablo Torres Burgos	50,000.00	100%	139	Trabajos de pintura
Jardín de Niños Abejitas	Cuautla	Col. Hermenegildo Galeana	50,000.00	100%	54	Trabajos de pintura
Jardín de Niños José María Morelos y Pavón	Cuautla	Col. Centro	50,000.00	100%	574	Trabajos de pintura
Jardín de Niños Coronel Insurgente Francisco Ayala	Cuautla	Col. Centro	50,000.00	100%	510	Trabajos de pintura
Jardín de Niños Pill Machtiloyan	Cuautla	Col. Empleado Municipal	50,000.00	100%	268	Trabajos de pintura, construcción de firme y tezontle, instalación de alumbrado exterior
Jardín de Niños Héroes de Chapultepec	Cuautla	Col. Ex-Hacienda del Hospital	50,000.00	100%	90	Trabajos de pintura
Jardín de Niños Manuel Llera Plascencia	Cuautla	Col. Benito Juárez	50,000.00	100%	268	Trabajos de pintura
Primaria Conafe Sor Juana Inés de la Cruz	Cuautla	Col. Ampliación Biznaga 1	50,000.00	100%	37	Suministro y aplicación de pintura vinílica en muros
Primaria Lázaro Cárdenas	Cuautla	Gabriel Tepepa	100,000.00	100%	639	Aplicación de pintura en muros, construcción de mesa y banca de concreto (desayunadores) y cisterna

Continúa...

**Obras concluidas de infraestructura de educación básica por programa  
Enero - diciembre 2017**

Descripción - tipo de obra	Municipio	Localidad	Inversión autorizada (pesos)	Avance físico real (%)	Población beneficiada	Observaciones
Primaria 2 de Mayo de 1812	Cuautla	Col. Centro	100,000.00	100%	394	Desayunadores con bancas para 8 niños de cemento con base y sombrilla, suministro y aplicación de pintura vinílica en muros
Primaria Niños Héroe	Cuautla	Col. Empleado Municipal	50,000.00	100%	132	Suministro y colocación de loseta, suministro y aplicación de pintura vinílica en muros
Primaria Profr. José Narez Álvarez	Cuautla	Col. Niño Artillero	50,000.00	100%	213	Trabajos de pintura
Primaria Aquiles Serdán	Cuautla	Col. Francisco I. Madero	50,000.00	100%	302	Trabajos de pintura
Jardín de Niños Florencia Cermeño	Cuautla	Col. Centro	50,000.00	100%	245	Trabajos de pintura
Jardín de Niños Batalla del 5 de Mayo	Cuautla	Col. Galeana	50,000.00	100%	196	Trabajos de pintura
Jardín de Niños María Montero Esleguel	Cuautla	Col. Morelos	50,000.00	100%	230	Trabajos de pintura
<b>Ramo General 23 Fondo para el Fortalecimiento de la Infraestructura Estatal y Municipal (Fortalece) Básico 2016</b>			<b>5,431,353.59</b>		<b>1,555</b>	
<i>Construcción</i>			<i>5,431,353.59</i>		<i>1,555</i>	
Primaria Yoloxóchitl	Cuautla	Col. Gabriel Tepepa	1,250,000.00	100%	220	Construcción de 3 aulas tipo regional
Primaria Yoloxóchitl	Cuautla	Col. Gabriel Tepepa	500,000.00	100%	Reportada 220	Construcción de barda perimetral

Continúa...

### Obras concluidas de infraestructura de educación básica por programa Enero - diciembre 2017

Descripción - tipo de obra	Municipio	Localidad	Inversión autorizada (pesos)	Avance físico real (%)	Población beneficiada	Observaciones
Primaria Abraham Rivera Sandoval	Cuautla	Col. 19 de Febrero	800,000.00	100%	217	Construcción de barda perimetral
Jardín de Niños Abejitas	Cuautla	Col. Galeana	989,000.00	100%	54	Construcción de techumbre
Primaria Vicente Suárez	Puente de Ixtla	San José Vista Hermosa	468,516.99	100%	605	Construcción de cocina
Primaria Jesús García Corona	Puente de Ixtla	Puente de Ixtla	427,505.14	100%	201	Construcción de aula de usos múltiples
Secundaria Técnica No. 11	Puente de Ixtla	Tilzapotla	996,331.46	100%	258	Construcción de aula de medios
<b>Fideicomiso para la Infraestructura de los Estados (FIES) Básico 2016</b>			<b>1,062,814.08</b>		<b>224</b>	
<i>Construcción</i>			<i>1,062,814.08</i>		<i>224</i>	
Techumbre Col. Constitución	Jiutepec	Col. Constitución	1,062,814.08	100%	224	Techumbre
<b>Fondo de Aportaciones Múltiples (FAM) 2017</b>			<b>9,061,824.00</b>		<b>5,363</b>	
<i>Remodelación</i>			<i>5,296,614.00</i>		<i>4,707</i>	
Jardín de Niños Salvador Novo	Axochiapan	Axochiapan	62,000.00	100%	271	Aplicación de pintura
Primaria Tlahuilli	Axochiapan	Axochiapan	340,000.00	100%	563	Rehabilitación de sanitarios
Jardín de Niños Profr. Estanislao Rojas Zúñiga	Tepoztlán	Tepoztlán	491,400.00	100%	173	Rehabilitación en jardín de niños

Continúa...

**Obras concluidas de infraestructura de educación básica por programa  
Enero - diciembre 2017**

Descripción - tipo de obra	Municipio	Localidad	Inversión autorizada (pesos)	Avance físico real (%)	Población beneficiada	Observaciones
Jardín de Niños Dr. Julio Cáceres	Cuernavaca	Col. Antonio Barona	308,814.00	100%	116	Rehabilitación
Jardín de Niños Agustín Güemes Celis	Cuernavaca	Las Delicias	130,000.00	100%	49	Demolición de tanque de agua
Primaria Vespertina Precursores de la Revolución	Temixco	Alta Palmira	710,000.00	100%	674	Rehabilitación en primaria
Primaria 5 de Mayo de 1862	Cuernavaca	Santa María Ahuacatitlán	40,000.00	100%	404	Rehabilitación de plaza cívica
Primaria Gloria Almada de Bejarano	Temixco	Lomas del carril	660,000.00	100%	512	Rehabilitación
Primaria Niños Héroes	Temixco	Río Colorado o Acatlipa	240,000.00	100%	237	Rehabilitación
Rehabilitación en primaria Benito Juárez	Temixco	Temixco	1,180,000.00	100%	434	Rehabilitación
Primaria Enrique Pestalozzi	Cuernavaca	Cuernavaca	244,400.00	100%	673	Impermeabilización de primaria
Primaria Vespertina Tlahuillicalli	Temixco	Col. Morelos	890,000.00	100%	601	Rehabilitación de la primaria

Continúa...

### Obras concluidas de infraestructura de educación básica por programa Enero - diciembre 2017

Descripción - tipo de obra	Municipio	Localidad	Inversión autorizada (pesos)	Avance físico real (%)	Población beneficiada	Observaciones
<i>Construcción</i>			3,765,210.00		656	
IEP 23 General Emiliano Zapata	Cuautla	Tetelcingo	1,255,210.00	100%	223	Construcción de barda perimetral
Primaria Lic. Adolfo López Mateos	Cuautla	Cuautla (Lázaro Cárdenas)	1,620,000.00	100%	285	Construcción de 3 aulas didácticas
Jardín de Niños Catalina Palacios Montes de Oca (vespertino)	Cuernavaca	Cuernavaca (Lázaro Cárdenas)	350,000.00	100%	111	Construcción de dirección
Jardín de Niños Azalea	Yautepec	Lomas del Real	540,000.00	100%	37	Construcción de un aula didáctica de 6 x 8 metros en estructura R-C, obra exterior y mobiliario
<b>Programa de Inversión Pública Estatal (PIPE) 2017</b>			<b>1,300,000.00</b>		<b>590</b>	
<i>Remodelación</i>			300,000.00		438	
Escuela Primaria Narciso Mendoza	Temixco	Colonia Rubén Jaramillo	300,000.00	100%	438	Impermeabilización
<i>Construcción</i>			1,000,000.00		152	
Primaria Ferminda viuda de Rivera	Jojutla	Jojutla	1,000,000.00	100%	152	Construcción de techumbre en la cancha de usos múltiples

Continúa...

**Obras concluidas de infraestructura de educación básica por programa  
Enero - diciembre 2017**

Descripción - tipo de obra	Municipio	Localidad	Inversión autorizada (pesos)	Avance físico real (%)	Población beneficiada	Observaciones
<b>Ramo General 23 Fondo para el Fortalecimiento de la Infraestructura Estatal y Municipal (Fortalece) 2017</b>			<b>417,376.26</b>		<b>81</b>	
<i>Construcción</i>			417,376.26		81	
Jardín de Niños Gral. Emiliano Zapata	Zacatepec	Centro	417,376.26	100%	81	Impermeabilización y rehabilitación de pisos
<b>Convenio para el Otorgamiento de Subsidios de Fortalecimiento Financiero para Inversión (Fortafin) 2017</b>			<b>7,250,577.78</b>		<b>1,688</b>	
<i>Construcción</i>			7,250,577.78		1,688	
Primaria Benito Juárez	Cuautla	Cuautla	1,227,191.06	100%	297	Construcción de techumbre
Primaria Miguel Hidalgo	Cuautla	Cuautla	1,227,191.06	100%	381	Construcción de techumbre
Jardín de Niños Miztli	Cuautla	Col. Año de Juárez	769,004.60	100%	98	Construcción de techumbre
Jardín de Niños Héroes de Chapultepec	Cuautla	Col. El Hospital	1,200,000.00	100%	88	Construcción de techumbre
Primaria 2 de Mayo	Cuautla	Cuautla	1,600,000.00	100%	411	Construcción de techumbre
Secundaria No. 40	Cuautla	Cuautla	1,227,191.06	100%	413	Construcción de techumbre

Fuente: Secretaría de Obras Públicas (SOP), Subsecretaría de Infraestructura de Obra (SSIO), Subsecretaría de Evaluación y Seguimiento de Obra (SSESO).

**Resumen de inversión de obras concluidas de infraestructura de educación media superior por programa  
Enero - diciembre 2017**

Programa	Inversión autorizada (pesos)
<b>Total</b>	<b>18,633,824.23</b>
Fondo de Aportaciones para el Fortalecimiento de las Entidades Federativas (FAFEF) 2015	9,008,805.23
Convenios Federales 2015	7,357,000.00
Fondo de Aportaciones Múltiples (FAM) 2016	2,268,019.00

Fuente: Secretaría de Obras Públicas (SOP), Subsecretaría de Infraestructura de Obra (SSIO), Subsecretaría de Evaluación y Seguimiento de Obra (SSES0).

**Obras concluidas de infraestructura de educación media superior por programa  
Enero - diciembre 2017**

Descripción - tipo de obra	Municipio	Localidad	Inversión autorizada (pesos)	Avance físico real (%)	Población beneficiada	Observaciones
<b>Total</b>			<b>18,633,824.23</b>		<b>7,205</b>	
<b>Fondo de Aportaciones para el Fortalecimiento de las Entidades Federativas (FAFEF) 2015</b>			<b>9,008,805.23</b>		<b>1,499</b>	
<i>Construcción</i>			<i>9,008,805.23</i>		<i>1,499</i>	
Centro de Bachillerato Tecnológico Agropecuario (CBTA) No. 154	Huitzilac	Huitzilac	1,651,805.23	100%	737	Construcción de planta tratadora de agua
Construcción del Colegio Nacional de Educación Profesional Técnica (Conalep), 1ra. etapa	Jiutepec	Col. La Esmeralda	7,357,000.00	100%	762	Mezcla de recursos Convenios Federales (CF) 2015
<b>Convenios Federales 2015</b>			<b>7,357,000.00</b>		<b>0</b>	
<i>Construcción</i>			<i>7,357,000.00</i>		<i>0</i>	
Construcción del Colegio Nacional de Educación Profesional Técnica (Conalep), 1ra. etapa	Jiutepec	Col. La Esmeralda	7,357,000.00	100%	Reportada 762	Mezcla de recursos Fondo de Aportaciones para el Fortalecimiento de las Entidades Federativas (FAFEF) 2015
<b>Fondo de Aportaciones Múltiples (FAM) 2016</b>			<b>2,268,019.00</b>		<b>5,706</b>	
<i>Remodelación</i>			<i>1,300,000.00</i>		<i>4,676</i>	
Centro de Estudios Científicos y Tecnológicos (Cecyte) 01	Ayala	Tenextepango	118,197.75	100%	837	Adecuación de aula para tutorías
Centro de Estudios Científicos y Tecnológicos (Cecyte) 02	Yecapixtla	Aquiles Serdán	481,348.24	100%	924	Impermeabilización de 2 edificios con estructura U-1C y rehabilitación de piso en Laboratorio de Idiomas y suministro, instalación y conexión de mini-split en compuaula

*Continúa..*



### Obras concluidas de infraestructura de educación media superior por programa Enero - diciembre 2017

Descripción - tipo de obra	Municipio	Localidad	Inversión autorizada (pesos)	Avance físico real (%)	Población beneficiada	Observaciones
Centro de Estudios Científicos y Tecnológicos (Cecyte) 03	Emiliano Zapata	Palo Escrito	200,454.01	100%	1,095	Rehabilitación de piso en compuaua y suministro, instalación y conexión de mini-split en Laboratorio de Idiomas
Colegio de Bachilleres del Estado de Morelos (Cobaem) 04	Cuautla	Cuautla	138,090.20	100%	670	Rehabilitación de instalaciones de servicios sanitarios
Colegio de Bachilleres del Estado de Morelos (Cobaem) 06	Tlaltizapán de Zapata	Tlaltizapán de Zapata	241,877.52	100%	600	Rehabilitación de instalaciones de servicios sanitarios
Colegio de Bachilleres del Estado de Morelos (Cobaem) 07	Tepalcingo	Tepalcingo	120,032.28	100%	550	Rehabilitación de instalaciones de servicios sanitarios
<b>Construcción</b>			<b>968,019.00</b>		<b>1,030</b>	
Escuela de Técnicos Laboratoristas de la Universidad Autónoma del Estado de Morelos (UAEM)	Cuernavaca	Chamilpa	968,019.00	100%	1,030	Construcción de laboratorio para la escuela de técnicos laboratoristas de la UAEM

Fuente: Secretaría de Obras Públicas (SOP), Subsecretaría de Infraestructura de Obra (SSIO), Subsecretaría de Evaluación y Seguimiento de Obra (SSES).

**Resumen de inversión de obras concluidas de infraestructura de educación superior por programa  
Enero - diciembre 2017**

Programa	Inversión autorizada (pesos)
<b>Total</b>	<b>52,715,311.14</b>
Fondo de Aportaciones Múltiples (FAM) 2014	908,242.14
Fondo de Aportaciones Múltiples (FAM) 2015	38,192,554.00
Convenios Federales 2016	13,614,515.00

Fuente: Secretaría de Obras Públicas (SOP), Subsecretaría de Infraestructura de Obra (SSIO), Subsecretaría de Evaluación y Seguimiento de Obra (SSESO).

### Obras concluidas de infraestructura de educación superior por programa Enero - diciembre 2017

Descripción - tipo de obra	Municipio	Localidad	Inversión autorizada (pesos)	Avance físico real (%)	Población beneficiada	Observaciones
<b>Total</b>			<b>52,715,311.14</b>		<b>18,130</b>	
<b>Fondo de Aportaciones Múltiples (FAM) 2014</b>			<b>908,242.14</b>		<b>0</b>	
<i>Construcción</i>			908,242.14		0	
Universidad Autónoma del Estado de Morelos (UAEM)	Cuernavaca	Chamilpa	908,242.14	100%	Reportada 1,450	Construcción de la planta física de Psicología (Edificio D), 5ta. etapa
<b>Fondo de Aportaciones Múltiples (FAM) 2015</b>			<b>38,192,554.00</b>		<b>17,730</b>	
<i>Construcción</i>			38,192,554.00		17,730	
Instituto Tecnológico de Zacatepec (ITZ)	Zacatepec	Col. Centro	14,100,000.00	100%	6,000	Conclusión de Unidad Académica Departamental Tipo II
Universidad Autónoma del Estado de Morelos (UAEM)	Cuernavaca	Chamilpa	24,092,554.00	100%	11,730	Trabajos complementarios para la construcción de la Torre de Laboratorios de Física, Biología y Química
<b>Convenios Federales 2016</b>			<b>13,614,515.00</b>		<b>400</b>	
<i>Construcción</i>			13,614,515.00		400	
Universidad Autónoma del Estado de Morelos (UAEM)	Cuernavaca	Chamilpa	13,614,515.00	100%	400	Conclusión de Unidad Académica Departamental Tipo II

Fuente: Secretaría de Obras Públicas (SOP), Subsecretaría de Infraestructura de Obra (SSIO), Subsecretaría de Evaluación y Seguimiento de Obra (SSESOS).

**Resumen de inversión en proyectos especiales concluidos por programa  
Enero - diciembre 2017**

Programa	Inversión autorizada (pesos)
<b>Total</b>	<b>26,514,250.99</b>
Programa de Inversión Pública Estatal (PIPE) 2014	13,963,000.00
Fondo Nacional de Infraestructura Banobras	9,875,000.00
Programa de Inversión Pública Estatal (PIPE) 2016	2,676,250.99

Fuente: Secretaría de Obras Públicas (SOP), Subsecretaría de Infraestructura de Obra (SSIO), Subsecretaría de Evaluación y Seguimiento de Obra (SSES).

**Proyectos especiales concluidos por programa  
Enero - diciembre 2017**

Descripción - tipo de obra	Municipio	Localidad	Inversión autorizada (pesos)	Avance físico real (%)	Población beneficiada	Observaciones
<b>Total</b>			<b>26,514,250.99</b>		<b>0</b>	
<b>Programa de Inversión Pública Estatal (PIPE) 2014</b>			<b>13,963,000.00</b>		<b>0</b>	
<i>Proyecto</i>			<i>13,963,000.00</i>		<i>0</i>	
Plan Integral de Movilidad Urbana Sustentable (PIMUS), y desarrollo y operación de dos corredores troncales de transporte masivo en la Zona Metropolitana de Cuernavaca (ZMC)	Cuernavaca	Cuernavaca	13,963,000.00	100%	Regional	
<b>Fondo Nacional de Infraestructura Banobras</b>			<b>9,875,000.00</b>		<b>0</b>	
<i>Proyecto</i>			<i>9,875,000.00</i>		<i>0</i>	
Plan Integral de Movilidad Urbana Sustentable (PIMUS), y desarrollo y operación de dos corredores troncales de transporte masivo en la Zona Metropolitana de Cuernavaca (ZMC)	Cuernavaca	Cuernavaca	9,875,000.00	100%	Regional	
<b>Programa de Inversión Pública Estatal (PIPE) 2016</b>			<b>2,676,250.99</b>		<b>0</b>	
<i>Programa</i>			<i>2,676,250.99</i>		<i>0</i>	
Pagos por publicación de procesos licitatorios 2016	Cuernavaca	Cuernavaca	680,000.00	100%	Regional	
Estudio para la movilidad sustentable (Ecozona)	Cuernavaca	Cuernavaca	1,996,250.99	100%	Regional	

Fuente: Secretaría de Obras Públicas (SOP), Subsecretaría de Infraestructura de Obra (SSIO), Subsecretaría de Evaluación y Seguimiento de Obra (SSES0).

### Resumen general de obras en proceso 2017 Enero - diciembre 2017

Tipo de infraestructura	Inversión autorizada (Pesos)	Población beneficiada	Número de obras o planteles	Número de acciones	Observaciones
<b>Total obras y acciones de la SOP</b>	<b>2,372,453,826.90</b>	<b>Todo el estado</b>	<b>261</b>	<b>613</b>	
Infraestructura de Seguridad Pública	147,822,926.02	862,271	2	2	
Infraestructura de Procuración de Justicia	355,245,137.32	700,000	5	5	
Infraestructura de Cultura	118,978,000.00	151,500	3	3	
Infraestructura de Salud	161,260,295.67	1,026,429	3	3	
Infraestructura Eléctrica	15,420,351.23	5,250	22	22	
Infraestructura Social	23,240,068.27	1,562	52	379	
Infraestructura Deportiva	54,290,962.28	31,299	8	8	
Infraestructura Económica	2,422,321.60	17,000	2	2	
Infraestructura de Turismo	176,978,677.83	702,673	8	12	
Infraestructura Hidráulica	3,529,000.00	243,743	4	4	
Infraestructura Ecológica	40,131,646.82	Todo el estado	5	5	
Infraestructura de Monumentos, Edificios y Zonas Públicas	410,394,279.50	Todo el estado	7	7	
Infraestructura de Caminos	16,906,179.42	931,771	6	24	
Infraestructura Carretera	513,638,000.00	1,524,563	12	12	
Infraestructura de Educación Básica	115,131,356.82	34,827	100	100	
Infraestructura de Educación Media Superior	46,715,484.98	9,110	12	13	
Infraestructura de Educación Superior	169,174,139.14	27,930	10	10	
Proyectos especiales	1,175,000.00	0	0	2	

Fuente: Secretaría de Obras Públicas (SOP), Subsecretaría de Infraestructura de Obra (SSIO), Subsecretaría de Evaluación y Seguimiento de Obra (SSES0).

**Resumen de inversión en obras en proceso de infraestructura de seguridad pública por programa  
Enero - diciembre 2017**

Programa	Inversión autorizada (pesos)
<b>Total</b>	<b>147,822,926.02</b>
Convenios Federales, Ramo General 23 Provisiones Salariales y Económicas 2016	144,822,926.02
Ingresos Federales, Fondo de Aportaciones para la Seguridad Pública (FASP) 2009 Rendimientos financieros	3,000,000.00

Fuente: Secretaría de Obras Públicas (SOP), Subsecretaría de Infraestructura de Obra (SSIO), Subsecretaría de Evaluación y Seguimiento de Obra (SSES).

**Obras en proceso de infraestructura de seguridad pública por programa  
Enero - diciembre 2017**

Descripción - tipo de obra	Municipio	Localidad	Inversión autorizada (pesos)	Avance físico real (%)	Población beneficiada	Observaciones
<b>Total</b>			<b>147,822,926.02</b>		<b>862,271</b>	
<b>Convenios Federales, Ramo General 23 Provisiones Salariales y Económicas 2016</b>			<b>144,822,926.02</b>		<b>0</b>	
<i>Construcción</i>			<b>144,822,926.02</b>		<b>0</b>	
Proyecto integral C-5 fase 3 a ejecutar en todo del estado	Emiliano Zapata	Palo Escrito	144,822,926.02	97%	Reportado	
<b>Ingresos Federales, Fondo de Aportaciones para la Seguridad Pública (FASP) 2009 Rendimientos Financieros</b>			<b>3,000,000.00</b>		<b>862,271</b>	
<i>Construcción</i>			<b>3,000,000.00</b>		<b>862,271</b>	
Acondicionamiento de inmueble para instalación de salas de audiencia	Xochitepec	Atlacholaya	3,000,000.00	30%	862,271	

Fuente: Secretaría de Obras Públicas (SOP), Subsecretaría de Infraestructura de Obra (SSIO), Subsecretaría de Evaluación y Seguimiento de Obra (SSES0).



### Resumen de inversión en obras en proceso de infraestructura de procuración de justicia por programa Enero - diciembre 2017

Programa	Inversión autorizada (pesos)
<b>Total</b>	<b>355,245,137.32</b>
Convenios Federales, Secretaría Técnica (SETEC) 2016	165,265,490.00
Fondo de Aportaciones para la Seguridad Pública (FASP) 2016	39,389,120.32
Programa de Inversión Pública Estatal (PIPE) 2016	13,944,247.00
Convenios Federales, Ramo General 23 Provisiones Salariales y Económicas 2016	104,355,960.00
Ramo General 23, Fideicomiso para la Infraestructura de los Estados (FIES) 2016	32,290,320.00

Fuente: Secretaría de Obras Públicas (SOP), Subsecretaría de Infraestructura de Obra (SSIO), Subsecretaría de Evaluación y Seguimiento de Obra (SSESO).

**Obras en proceso de infraestructura de procuración de justicia por programa  
Enero - diciembre 2017**

Descripción - tipo de obra	Municipio	Localidad	Inversión autorizada (pesos)	Avance físico real (%)	Población beneficiada	Observaciones
<b>Total</b>			<b>355,245,137.32</b>		<b>700,000</b>	
<b>Convenios Federales, Secretaría Técnica (SETEC) 2016</b>			<b>165,265,490.00</b>		<b>250,000</b>	
<i>Construcción</i>			<i>165,265,490.00</i>		<i>250,000</i>	
Construcción de edificio para la Fiscalía General del Estado de Morelos (Edificio de oficinas administrativas, 1ra. y 2da. etapa)	Temixco	Temixco	165,265,490.00	80%	250,000	<i>Mezcla de recursos</i>
<b>Fondo de Aportaciones para la Seguridad Pública (FASP) 2016</b>			<b>39,389,120.32</b>		<b>125,000</b>	
<i>Construcción</i>			<i>39,389,120.32</i>		<i>125,000</i>	
Creación del Centro de Justicia para Mujeres en Yautepec, 1ra. etapa; y Centro de Justicia para Mujeres, Oaxtepec	Yautepec	Yautepec	16,389,120.32	98%	25,000	
Conclusión del edificio del Tribunal Unitario de Justicia para Adolescentes	Xochitepec	Real del Puente	23,000,000.00	99%	100,000	
<b>Programa de Inversión Pública Estatal (PIPE) 2016</b>			<b>13,944,247.00</b>		<b>25,000</b>	
<i>Construcción</i>			<i>13,944,247.00</i>		<i>25,000</i>	
Trabajos complementarios para el Centro de Justicia para Mujeres en Yautepec	Yautepec	Col. Ampliación Santa Rosa	4,500,000.00	40%	25,000	
Construcción de edificio para la Fiscalía General del Estado de Morelos (Edificio de oficinas administrativas 1ra. y 2a. etapa)	Temixco	Temixco	9,444,247.00	80%	Reportado	<i>Mezcla de recursos</i>

*Continúa...*

### Obras en proceso de infraestructura de procuración de justicia por programa Enero - diciembre 2017

Descripción - tipo de obra	Municipio	Localidad	Inversión autorizada (pesos)	Avance físico real (%)	Población beneficiada	Observaciones
<b>Convenios Federales, Ramo 23 Provisiones Salariales y Económicas 2016</b>			<b>104,355,960.00</b>		<b>300,000</b>	
<i>Construcción</i>			<i>104,355,960.00</i>		<i>300,000</i>	
Ciudad Judicial de Atlacholoaya, construcción de Juzgados de Control y Juicio Oral en el Primer Distrito Judicial, 1ra. etapa	Xochitepec	Atlacholoaya	104,355,960.00	85%	300,000	
<b>Ramo General 23, Fideicomiso para la Infraestructura de los Estados (FIES) 2016</b>			<b>32,290,320.00</b>		<b>0</b>	
<i>Construcción</i>			<i>32,290,320.00</i>		<i>0</i>	
Construcción de edificio para la Fiscalía General del Estado de Morelos (Edificio de oficinas administrativas 1ra. y 2a. etapa)	Temixco	Temixco	32,290,320.00	80%	Reportado	

Fuente: Secretaría de Obras Públicas (SOP), Subsecretaría de Infraestructura de Obra (SSIO), Subsecretaría de Evaluación y Seguimiento de Obra (SSES).

**Resumen de inversión en obras en proceso de infraestructura de cultura por programa  
Enero - diciembre 2017**

Programa	Inversión autorizada (pesos)
<b>Total</b>	<b>118,978,000.00</b>
Ramo General 23, Fondo para el Fortalecimiento de la Infraestructura Estatal y Municipal (Fortalece) 2016	1,978,000.00
Convenios Federales (Hábitat) 2016	8,500,000.00
Convenios Federales, Ramo General 23 Fortalecimiento Financiero 2016 Recursos adicionales	8,500,000.00
Programa de Inversión Pública Estatal (PIPE) 2017	100,000,000.00

Fuente: Secretaría de Obras Públicas (SOP), Subsecretaría de Infraestructura de Obra (SSIO), Subsecretaría de Evaluación y Seguimiento de Obra (SSES).

### Obras en proceso de infraestructura de cultura por programa Enero - diciembre 2017

Descripción - tipo de obra	Municipio	Localidad	Inversión autorizada (pesos)	Avance físico real (%)	Población beneficiada	Observaciones
<b>Total</b>			<b>118,978,000.00</b>		<b>151,500</b>	
<b>Ramo General 23, Fondo para el Fortalecimiento de la Infraestructura Estatal y Municipal (Fortalece) 2016</b>			<b>1,978,000.00</b>		<b>1,500</b>	
<i>Construcción</i>			<i>1,978,000.00</i>		<i>1,500</i>	
Construcción de la Casa de la Cultura y la Salud	Tepoztlán	Tepoztlán	1,978,000.00	44%	1,500	
<b>Convenios Federales (Hábitat 2016)</b>			<b>8,500,000.00</b>		<b>150,000</b>	
<i>Construcción</i>			<i>8,500,000.00</i>		<i>150,000</i>	
Ampliación y equipamiento del Centro de Desarrollo Comunitario Los Chocolates, 3ra. etapa	Cuernavaca	Cuernavaca	8,500,000.00	95%	150,000	Mezcla de recursos
<b>Convenios Federales, Ramo 23 Fortalecimiento Financiero 2016 Recursos adicionales</b>			<b>8,500,000.00</b>		<b>0</b>	
<i>Construcción</i>			<i>8,500,000.00</i>		<i>0</i>	
Ampliación y equipamiento del Centro de Desarrollo Comunitario Los Chocolates, 3ra. etapa	Cuernavaca	Cuernavaca	8,500,000.00	88%	Reportada	Mezcla de recursos
<b>Programa de Inversión Pública Estatal (PIPE) 2017</b>			<b>100,000,000.00</b>		<b>0</b>	
<i>Construcción</i>			<i>100,000,000.00</i>		<i>0</i>	
Centro Cultural Juan Soriano, 2da. etapa	Cuernavaca	Cuernavaca	100,000,000.00	95%	Reportada 70,000	

Fuente: Secretaría de Obras Públicas (SOP), Subsecretaría de Infraestructura de Obra (SSIO), Subsecretaría de Evaluación y Seguimiento de Obra (SSESO).

**Resumen de inversión de obras en proceso de infraestructura de salud por programa  
Enero - diciembre 2017**

Programa	Inversión autorizada (pesos)
<b>Total</b>	<b>161,260,295.67</b>
Convenio de Colaboración de Apoyo para Fortalecer la Calidad en los Servicios de Salud 2014	148,000,000.00
Convenio Hospital del Niño Morelense 2016	3,370,295.67
Ramo General 23, Proyectos de Desarrollo Regional (PDR) 2017	9,890,000.00

Fuente: Secretaría de Obras Públicas (SOP), Subsecretaría de Infraestructura de Obra (SSIO), Subsecretaría de Evaluación y Seguimiento de Obra (SSESO).

### Obras en proceso de infraestructura de salud por programa Enero - diciembre 2017

Descripción - tipo de obra	Municipio	Localidad	Inversión autorizada (pesos)	Avance físico real (%)	Población beneficiada	Observaciones
<b>Total</b>			<b>161,260,295.67</b>		<b>1,026,429</b>	
<b>Convenio de Colaboración de Apoyo para Fortalecer la Calidad en los Servicios de Salud 2014</b>			<b>148,000,000.00</b>		<b>36,224</b>	
<i>Construcción</i>			<i>148,000,000.00</i>		<i>36,224</i>	
Construcción del Hospital de Axochiapan	Axochiapan	Axochiapan	148,000,000.00	99%	36,224	
<b>Convenio Hospital del Niño Morelense 2016</b>			<b>3,370,295.67</b>		<b>1,300</b>	
<i>Construcción</i>			<i>3,370,295.67</i>		<i>1,300</i>	
Construcción de bodegas hospitalarias externas para el Hospital del Niño Morelense	Emiliano Zapata	Palo Escrito	3,370,295.67	45%	1,300	
<b>Ramo General 23, Proyectos de Desarrollo Regional (PDR) 2017</b>			<b>9,890,000.00</b>		<b>988,905</b>	
<i>Construcción</i>			<i>9,890,000.00</i>		<i>988,905</i>	
Construcción de la Unidad de Cuidados Intensivos Neonatales del Hospital de la Mujer	Yautepec	Yautepec de Zagargoza	9,890,000.00	17%	988,905	

Fuente: Secretaría de Obras Públicas (SOP), Subsecretaría de Infraestructura de Obra (SSIO), Subsecretaría de Evaluación y Seguimiento de Obra (SSES).

**Resumen de inversión de obras en proceso de infraestructura eléctrica por programa  
Enero - diciembre 2017**

Programa	Inversión autorizada (pesos)
<b>Total</b>	<b>15,420,351.23</b>
Ramo General 23, Fondo para el Fortalecimiento de la Infraestructura Estatal y Municipal (Fortalece) 2016	8,901,000.00
Programa de Inversión Pública Estatal (PIPE) 2016 Financiamiento	826,000.00
Convenio Ramo General 23, 2017	796,491.41
Ramo 33 Fondo 3, Fondo de Aportaciones para la Infraestructura Social Estatal (FISE) 2017	4,896,859.82

Fuente: Secretaría de Obras Públicas (SOP), Subsecretaría de Infraestructura de Obra (SSIO), Subsecretaría de Evaluación y Seguimiento de Obra (SSESO).



### Obras en proceso de infraestructura eléctrica por programa Enero - diciembre 2017

Descripción - tipo de obra	Municipio	Localidad	Inversión autorizada (pesos)	Avance físico real (%)	Población beneficiada	Observaciones
<b>Total</b>			<b>15,420,351.23</b>		<b>5,250</b>	
<b>Ramo Genral 23 Fondo para el Fortalecimiento de la Infraestructura Estatal y Municipal (Fortalece) 2016</b>			<b>8,901,000.00</b>		<b>720</b>	
<i>Construcción</i>			<i>8,901,000.00</i>		<i>720</i>	
Electrificaciones en varias calles	Cuautla	Varias localidades	8,901,000.00	90%	720	
<b>Programa de Inversión Pública Estatal (PIPE) 2016 Financiamiento</b>			<b>826,000.00</b>		<b>300</b>	
<i>Construcción</i>			<i>826,000.00</i>		<i>300</i>	
Ampliación de red eléctrica	Jiutepec	Colonia Atlacomulco	826,000.00	92%	300	
<b>Convenio Ramo General 23 2017</b>			<b>796,491.41</b>		<b>150</b>	
<i>Construcción</i>			<i>796,491.41</i>		<i>150</i>	
Electrificaciones de varias calles	Cuautla	Cuautla	796,491.41	90%	150	

Continúa...

**Obras en proceso de infraestructura eléctrica por programa  
Enero - diciembre 2017**

Descripción - tipo de obra	Municipio	Localidad	Inversión autorizada (pesos)	Avance físico real (%)	Población beneficiada	Observaciones
<b>Ramo 33 Fondo 3 Fondo de Aportaciones para la Infraestructura Social Estatal (FISE) 2017</b>			<b>4,896,859.82</b>		<b>4,080</b>	
<i>Construcción</i>			<i>4,896,859.82</i>		<i>4,080</i>	
Ampliación de red eléctrica	Axochiapan	Atlahualoya	240,609.94	30%	450	
Ampliación de red eléctrica	Cuautla	Tetelcingo	855,762.43	15%	350	
Ampliación de red eléctrica	Huitzilac	Coajomulco	1,750,405.08	75%	1,050	
Ampliación de red eléctrica	Jojutla	Tehuixtla	357,074.35	15%	650	
Ampliación de red eléctrica	Jiutepec	Col. Bugambilias	118,896.01	18%	400	
Ampliación de red eléctrica	Ayala	Tenextepango	290,765.16	80%	400	
Ampliación de red eléctrica	Ayala	San Pedro Apatlaco	493,689.62	80%	140	
Ampliación de red eléctrica	Yautepec	Col. Vicente Estrada Cajigal	299,266.67	15%	300	
Ampliación de red eléctrica	Yautepec	Ampliación Los Arcos	490,390.56	50%	340	

Fuente: Secretaría de Obras Públicas (SOP), Subsecretaría de Infraestructura de Obra (SSIO), Subsecretaría de Evaluación y Seguimiento de Obra (SSESO).

**Resumen de inversión de obras en proceso de infraestructura social por programa  
Enero - diciembre 2017**

Programa	Inversión autorizada (pesos)
<b>Total</b>	<b>23,240,068.27</b>
Convenios Federales 2016 Programa de Apoyo a la Vivienda (Fonhapo)	9,031,200.00
Programa de Inversión Pública Estatal (PIPE) 2016	9,031,200.00
Ramo 33, Fondo de Aportaciones para la Infraestructura Social Estatal (FISE) 2015	5,177,668.27

Fuente: Secretaría de Obras Públicas (SOP), Subsecretaría de Infraestructura de Obra (SSIO), Subsecretaría de Evaluación y Seguimiento de Obra (SSES0).

**Obras en proceso de infraestructura social por programa  
Enero - diciembre 2017**

Descripción - tipo de obra	Municipio	Localidad	Inversión autorizada (pesos)	Avance físico real (%)	Población beneficiada	Observaciones
<b>Total</b>			<b>23,240,068.27</b>		<b>1,562</b>	
<b>Convenios Federales 2016 Programa de Apoyo a la Vivienda (Fonhapo)</b>			<b>9,031,200.00</b>		<b>1,136</b>	
<i>Construcción</i>			<b>9,031,200.00</b>		<b>1,136</b>	
Construcción de unidad básica de vivienda en varias localidades	Cuautla, Cuernavaca, Jiutepec, Xochitepec, Yautepec y Yecapixtla	Varias localidades	1,272,000.00	19%	160	Mezcla de recursos PIPE 2016
Construcción de unidad básica de vivienda en varias localidades	Jantetelco, Temoac, Ayala, Jonacatepec, Cuautla, Cuernavaca, Jiutepec y Yautepec	Varias localidades	1,017,600.00	30%	128	Mezcla de recursos PIPE 2016
Construcción de unidad básica de vivienda en varias localidades	Cuernavaca, Temixco, Tepoztlán y Yautepec	Varias localidades	1,208,400.00	14%	152	Mezcla de recursos PIPE 2016
Construcción de unidad básica de vivienda en varias localidades	Amacuzac, Coatlán del Río, Mazatepec, Miacatlán y Tlaltizápan de Zapata	Varias localidades	1,272,000.00	35%	160	Mezcla de recursos PIPE 2016
Construcción de unidades básicas de vivienda en varias localidades	Ayala, Jojutla, Puente de Ixtla, Tepalcingo y Tetecala	Varias localidades	1,208,400.00	15%	152	Mezcla de recursos PIPE 2016

Continúa...

### Obras en proceso de infraestructura social por programa Enero - diciembre 2017

Descripción - tipo de obra	Municipio	Localidad	Inversión autorizada (pesos)	Avance físico real (%)	Población beneficiada	Observaciones
Construcción de unidades básicas de vivienda en varias localidades	Cuautla, Huitzilac y Jiutepec	Varias localidades	1,272,000.00	19%	160	Mezcla de recursos PIPE 2016
Construcción de unidades básicas de vivienda en varias localidades	Ayala, Cuautla, Jiutepec y Yauatepec	Varias localidades	890,400.00	17%	112	Mezcla de recursos PIPE 2016
Construcción de unidad básica de vivienda en varias localidades	Atlatlahucan, Ocuituco, Tlalnepantla, Miacatlán, Coatlán del Río, Mazatepec, Jiutepec y Xochitepec	Varias localidades	890,400.00	35%	112	Mezcla de recursos PIPE 2016
<b>Programa de Inversión Pública Estatal (PIPE) 2016</b>			<b>9,031,200.00</b>		<b>0</b>	
<i>Construcción</i>			<i>9,031,200.00</i>		<i>0</i>	
Construcción de unidad básica de vivienda en varias localidades	Cuautla, Cuernavaca, Jiutepec, Xochitepec, Yauatepec y Yecapixtla	Varias localidades	1,272,000.00	19%	Reportada	Mezcla de recursos (Fonhapo)
Construcción de unidad básica de vivienda en varias localidades	Jantetelco, Temoac, Ayala, Jonacatepec, Cuautla, Cuernavaca, Jiutepec y Yauatepec	Varias localidades	1,017,600.00	30%	Reportada	Mezcla de recursos (Fonhapo)
Construcción de unidad básica de vivienda en varias localidades	Cuernavaca, Temixco, Tepoztlán y Yauatepec	Varias localidades	1,208,400.00	14%	Reportada	Mezcla de recursos (Fonhapo)

Continúa...

**Obras en proceso de infraestructura social por programa  
Enero - diciembre 2017**

Descripción - tipo de obra	Municipio	Localidad	Inversión autorizada (pesos)	Avance físico real (%)	Población beneficiada	Observaciones
Construcción de unidad básica de vivienda en varias localidades	Amacuzac, Coatlán del Río, Mazatepec, Miacatlán y Tlaltizápan de Zapata	Varias localidades	1,272,000.00	35%	Reportada	Mezcla de recursos (Fonhapo)
Construcción de unidades básicas de vivienda en varias localidades	Ayala, Jojutla, Puente de Ixtla, Tepalcingo y Tetecala	Varias localidades	1,208,400.00	15%	Reportada	Mezcla de recursos (Fonhapo)
Construcción de unidad básica de vivienda en varias localidades	Amacuzac, Coatlán del Río, Mazatepec, Miacatlán y Tlaltizápan de Zapata	Varias localidades	1,272,000.00	5%	Reportada	Mezcla de recursos (Fonhapo)
Construcción de unidades básicas de vivienda en varias localidades	Ayala, Cuautla, Jiutepec y Yautepec	Varias localidades	890,400.00	17%	Reportada	Mezcla de recursos (Fonhapo)
Construcción de unidad básica de vivienda en varias localidades	Atlatlahucan, Ocuituco, Tlalnepantla, Miacatlán, Coatlán del Río, Mazatepec, Jiutepec y Xochitepec	Varias localidades	890,400.00	35%	Reportada	Mezcla de recursos (Fonhapo)

Continúa...

### Obras en proceso de infraestructura social por programa Enero - diciembre 2017

Descripción - tipo de obra	Municipio	Localidad	Inversión autorizada (pesos)	Avance físico real (%)	Población beneficiada	Observaciones
<b>Ramo 33, Fondo de Aportaciones para la Infraestructura Social Estatal (FISE) 2015</b>			<b>5,177,668.27</b>		<b>426</b>	
<i>Construcción</i>			<i>5,177,668.27</i>		<i>426</i>	
Acciones de servicios en la vivienda: 90 cisternas domiciliarias	Cuernavaca, Jiutepec y Temixco	Varias localidades	3,150,000.00	99%	360	
Acciones de servicios en la vivienda: Construcción de cisternas domiciliarias	Emiliano Zapata, Jiutepec, Huitzilac, Temixco y Cuernavaca	Varias localidades	2,027,668.27	11%	66	

Fuente: Secretaría de Obras Públicas (SOP), Subsecretaría de Infraestructura de Obra (SSIO), Subsecretaría de Evaluación y Seguimiento de Obra (SSES).

**Resumen de inversión de obras en proceso de infraestructura deportiva por programa  
Enero - diciembre 2017**

Programa	Inversión autorizada (pesos)
<b>Total</b>	<b>54,290,962.28</b>
Programa de Inversión Pública Estatal (PIPE) 2016 Financiamiento	8,521,689.33
Convenio Ramo General 23 2016	20,769,272.95
Convenios Federales 2016	25,000,000.00

Fuente: Secretaría de Obras Públicas (SOP), Subsecretaría de Infraestructura de Obra (SSIO), Subsecretaría de Evaluación y Seguimiento de Obra (SSESO).



### Obras en proceso de infraestructura deportiva por programa Enero - diciembre 2017

Descripción - tipo de obra	Municipio	Localidad	Inversión autorizada (pesos)	Avance físico real (%)	Población beneficiada	Observaciones
<b>Total</b>			<b>54,290,962.28</b>		<b>31,299</b>	
<b>Programa de Inversión Pública Estatal (PIPE) 2016 Financiamiento</b>			<b>8,521,689.33</b>		<b>3,850</b>	
<i>Construcción</i>			<b>8,521,689.33</b>		<b>3,850</b>	
Rehabilitación de la unidad deportiva Huajintlán	Amacuzac	Huajintlán	5,500,000.00	65%	2,700	
Empastamiento de la cancha de futbol, ubicado en los terrenos de Patios de la Estación	Cuernavava	Cuernavava	2,010,798.58	50%	500	
Remodelación de cancha de usos múltiples Lomas Norte	Ayala	Anenecuilco	1,010,890.75	99%	650	
<b>Convenio Ramo General 23 2016</b>			<b>20,769,272.95</b>		<b>27,449</b>	
<i>Construcción</i>			<b>20,769,272.95</b>		<b>27,449</b>	
Obras de acceso a jugadores en el Coruco Díaz, 1ra. etapa	Zacatepec	Zacatepec	9,226,511.40	90%	2,000	
Construcción de techumbre en cancha de usos múltiples y rehabilitación en área de juegos en parque Cocoyotla	Coatlán del Río	Cocoyotla	1,147,210.04	30%	1,376	
Construcción de techumbre en la cancha de usos múltiples de la Huizachera	Tetecala	Col. Francisco Sarabia	1,027,291.91	53%	73	
Impermeabilización en el Coruco Díaz, 1ra. etapa	Zacatepec	Zacatepec	9,368,259.60	80%	24,000	
<b>Convenios Federales 2016</b>			<b>25,000,000.00</b>		<b>0</b>	
<i>Construcción</i>			<b>25,000,000.00</b>		<b>0</b>	
Modernización de la unidad deportiva Centenario, 2da. etapa	Cuernavaca	Chamilpa	25,000,000.00	80%	Regional	

Fuente: Secretaría de Obras Públicas (SOP), Subsecretaría de Infraestructura de Obra (SSIO), Subsecretaría de Evaluación y Seguimiento de Obra (SSESO).

**Resumen de inversión de obras en proceso de infraestructura económica por programa  
Enero - diciembre 2017**

Programa	Inversión autorizada (pesos)
<b>Total</b>	<b>2,422,321.60</b>
Programa de Inversión Pública Estatal (PIPE) 2016	2,000,000.00
Programa de Inversión Pública Estatal (PIPE) 2016 Financiamiento	422,321.60

Fuente: Secretaría de Obras Públicas (SOP), Subsecretaría de Infraestructura de Obra (SSIO), Subsecretaría de Evaluación y Seguimiento de Obra (SSES).

### Obras en proceso de infraestructura económica por programa Enero - diciembre 2017

Descripción - tipo de obra	Municipio	Localidad	Inversión autorizada (pesos)	Avance físico real (%)	Población beneficiada	Observaciones
<b>Total</b>			<b>2,422,321.60</b>		<b>17,000</b>	
<b>Programa de Inversión Pública Estatal (PIPE) 2016</b>			<b>2,000,000.00</b>		<b>12,500</b>	
<i>Construcción</i>			<b>2,000,000.00</b>		<b>12,500</b>	
Construcción de techumbre en lado oriente del mercado Benito Juárez	Jojutla	Jojutla	2,000,000.00	70%	12,500	
<b>Programa de Inversión Pública Estatal (PIPE) 2016 Financiamiento</b>			<b>422,321.60</b>		<b>4,500</b>	
<i>Construcción</i>			<b>422,321.60</b>		<b>4,500</b>	
Rehabilitación de techumbre del mercado de Yecapixtla	Yecapixtla	Yecapixtla	422,321.60	85%	4,500	

Fuente: Secretaría de Obras Públicas (SOP), Subsecretaría de Infraestructura de Obra (SSIO), Subsecretaría de Evaluación y Seguimiento de Obra (SSESIO).

**Resumen de inversión de obras en proceso de infraestructura de turismo por programa  
Enero - diciembre 2017**

Programa	Inversión autorizada (pesos)
<b>Total</b>	<b>176,978,677.83</b>
Ingresos Federales Ramo 21 (Prodermágico) 2016	1,991,144.60
Recursos Fiscales (Prodermágico) 2016 Estatal	2,000,000.00
Convenios Federales, Ramo General 23 Provisiones Salariales y Económicas 2016	144,074,019.44
Programa de Inversión Pública Estatal (PIPE) 2016	13,604,000.00
Convenio Secretaría de Turismo (Sectur) 2017	15,309,513.79

Fuente: Secretaría de Obras Públicas (SOP), Subsecretaría de Infraestructura de Obra (SSIO), Subsecretaría de Evaluación y Seguimiento de Obra (SSES0).

### Obras en proceso de infraestructura de turismo por programa Enero - diciembre 2017

Descripción - tipo de obra	Municipio	Localidad	Inversión autorizada (pesos)	Avance físico real (%)	Población beneficiada	Observaciones
<b>Total</b>			<b>176,978,677.83</b>		<b>702,673</b>	
<b>Ingresos Federales Ramo 21 (Prodermágico) 2016</b>			<b>1,991,144.60</b>		<b>413</b>	
<i>Construcción</i>			<b>1,991,144.60</b>		<b>413</b>	
Corredor Ecoturístico de Tetela del Volcán	Tetela del Volcán	Tetela del Volcán	1,991,144.60	99%	413	Mezcla de recursos: Recursos fiscales (Prodermágico 2016 Estatal)
<b>Recursos Fiscales (Prodermágico) 2016 Estatal</b>			<b>2,000,000.00</b>		<b>0</b>	
<i>Construcción</i>			<b>2,000,000.00</b>		<b>0</b>	
Corredor Ecoturístico de Tetela del Volcán	Tetela del Volcán	Tetela del Volcán	2,000,000.00	99%	Reportada	Mezcla de recursos Ingresos Federales (Ramo 21 Prodermágico 2016)
<b>Convenios Federales, Ramo General 23 Provisiones Salariales y Económicas 2016</b>			<b>144,074,019.44</b>		<b>350,000</b>	
<i>Construcción</i>			<b>144,074,019.44</b>		<b>350,000</b>	
Intervención de Plaza de Armas de Cuernavaca	Cuernavaca	Cuernavaca	62,600,000.00	90%	350,000	
Rehabilitación de infraestructura vial en el Centro Histórico de Cuernavaca	Cuernavaca	Cuernavaca	81,474,019.44	70%	Reportada	

Continúa...

### Obras en proceso de infraestructura de turismo por programa Enero - diciembre 2017

Descripción - tipo de obra	Municipio	Localidad	Inversión autorizada (pesos)	Avance físico real (%)	Población beneficiada	Observaciones
<b>Programa de Inversión Pública Estatal (PIPE) 2016</b>			<b>13,604,000.00</b>		<b>172,178</b>	
<i>Construcción</i>			<i>13,604,000.00</i>		<i>172,178</i>	
Parque Ecoturístico Aéreo Hueyapan	Tetela del Volcán	Hueyapan (San Andrés Hueyapan)	8,000,000.00	55%	550	
Parque Ecoturístico Aéreo Tepoztlán	Tepoztlán	Tepoztlán	4,700,000.00	55%	41,628	
Parque Teopanzolco	Cuernavaca	Col. Lomas de Cortes	904,000.00	15%	130,000	
<b>Convenio Secretaría de Turismo (Sectur) 2017</b>			<b>15,309,513.79</b>		<b>180,082</b>	
<i>Remodelación</i>			<i>15,309,513.79</i>		<i>180,082</i>	
Remodelación de las playas de Xoxocotla, San José Vista Hermosa, Larga, Linda y malecón de Tequesquitengo	Varios municipios	Varias localidades	9,974,151.88	36%	116,700	
Mejora y aumento de la competitividad del Centro de Congresos y Convenciones Morelos	Xochitepec	Xochitepec	5,335,361.91	60%	63,382	

Fuente: Secretaría de Obras Públicas (SOP), Subsecretaría de Infraestructura de Obra (SSIO), Subsecretaría de Evaluación y Seguimiento de Obra (SSES0).

### Resumen de inversión de obras en proceso de infraestructura hidráulica por programa Enero - diciembre 2017

Programa	Inversión autorizada (pesos)
<b>Total</b>	<b>3,529,000.00</b>
Programa de Inversión Pública Estatal (PIPE) 2016	1,379,000.00
Convenios Federales, Ramo General 23 Provisiones Salariales y Económicas 2016	1,650,000.00
Convenios Federales, Fortalecimiento Financiero para la Inversión 2017	500,000.00

Fuente: Secretaría de Obras Públicas (SOP), Subsecretaría de Infraestructura de Obra (SSIO), Subsecretaría de Evaluación y Seguimiento de Obra (SSESO).

### Obras en proceso de infraestructura hidráulica por programa Enero - diciembre 2017

Descripción - tipo de obra	Municipio	Localidad	Inversión autorizada (pesos)	Avance físico real (%)	Población beneficiada	Observaciones
<b>Total</b>			<b>3,529,000.00</b>		<b>243,743</b>	
<b>Programa de Inversión Pública Estatal (PIPE) 2016</b>			<b>1,379,000.00</b>		<b>2,101</b>	
<i>Construcción</i>			<i>1,379,000.00</i>		<i>2,101</i>	
Construcción de tanque elevado	Ocuituco	Huecahuaxco	1,000,000.00	81%	301	
Agua potable en Hueyapan	Tetela del Volcán	Hueyapan (San Andrés Hueyapan)	379,000.00	92%	1,800	
<b>Convenios Federales Ramo General 23 Provisiones Salariales y Económicas 2016</b>			<b>1,650,000.00</b>		<b>175,207</b>	
<i>Construcción</i>			<i>1,650,000.00</i>		<i>175,207</i>	
Construcción de la red de drenaje y alcantarillado	Cuatla	Colonia Cazasano	1,650,000.00	85%	175,207	
<b>Convenios Federales Fortalecimiento Financiero para la Inversión 2017</b>			<b>500,000.00</b>		<b>66,435</b>	
<i>Programas</i>			<i>500,000.00</i>		<i>66,435</i>	
Rehabilitación de obras de drenaje en la carretera Tequesquitengo - Tilzapotla	Puente de Ixtla	Puente de Ixtla	500,000.00	70%	66,435	

Fuente: Secretaría de Obras Públicas (SOP), Subsecretaría de Infraestructura de Obra (SSIO), Subsecretaría de Evaluación y Seguimiento de Obra (SSES0).



### Resumen de inversión de obras en proceso de infraestructura ecológica Enero - diciembre 2017

Programa	Inversión autorizada (pesos)
<b>Total</b>	<b>40,131,646.82</b>
Ramo General 23, Provisiones Salariales y Económicas	38,351,579.76
Programa de Inversión Pública Estatal (PIPE) 2016	1,439,000.00
Programa de Inversión Pública Estatal (PIPE) 2017	341,067.06

Fuente: Secretaría de Obras Públicas (SOP), Subsecretaría de Infraestructura de Obra (SSIO), Subsecretaría de Evaluación y Seguimiento de Obra (SSES).

**Obras en proceso de infraestructura ecológica por programa  
Enero - diciembre 2017**

Descripción - tipo de obra	Municipio	Localidad	Inversión autorizada (pesos)	Avance físico real (%)	Población beneficiada	Observaciones
<b>Total</b>			<b>40,131,646.82</b>		<b>Todo el estado</b>	
<b>Ramo General 23, Provisiones Salariales y Económicas</b>			<b>38,351,579.76</b>		<b>451,946</b>	
<i>Construcción</i>			<b>38,351,579.76</b>		<b>451,946</b>	
Construcción de una Planta de Valorización de Residuos Sólidos Urbanos para dar servicio a la zona nororiente de la Zona Metropolitana de Cuernavaca	Jiutepec	Jiutepec	29,360,579.76	64%	Regional	
Construcción de una Planta de Producción de Abono Orgánico para el servicio de la región sur de la Zona Metropolitana de Cuernavaca	Jiutepec	Jiutepec	8,991,000.00	66%	451,946	
<b>Programa de Inversión Pública Estatal (PIPE) 2016</b>			<b>1,439,000.00</b>		<b>0</b>	
<i>Construcción</i>			<b>1,439,000.00</b>		<b>0</b>	
Infraestructura del Parque Estatal Urbano Barranca de Chapultepec	Cuernavaca	Cuernavaca	1,000,000.00	42%	Todo el estado	
Colocación de cercado perimetral de la cueva El Salitre	Tlaltzapán de Zapata	Santa Rosa Treinta	439,000.00	95%	Todo el estado	
<b>Programa de Inversión Pública Estatal (PIPE) 2017</b>			<b>341,067.06</b>		<b>0</b>	
<i>Construcción</i>			<b>341,067.06</b>		<b>0</b>	
Construcción de mojoneras de concreto armado para delimitación del Área Natural Protegida Parque Estatal Cerro de la Tortuga	Zacatepec	Zacatepec	341,067.06	97%	Regional	

Fuente: Secretaría de Obras Públicas (SOP), Subsecretaría de Infraestructura de Obra (SSIO), Subsecretaría de Evaluación y Seguimiento de Obra (SSESO).

**Resumen de inversión de obras en proceso de infraestructura de monumentos, edificios y zonas públicas por programa  
Enero - diciembre 2017**

Programa	Inversión autorizada (pesos)
<b>Total</b>	<b>410,394,279.50</b>
Programa de Inversión Pública Estatal (PIPE) 2015	26,768,460.89
Programa de Inversión Pública Estatal (PIPE) 2016	377,745,818.61
Programa de Inversión Pública Estatal (PIPE) 2016 Financiamiento	5,880,000.00

Fuente: Secretaría de Obras Públicas (SOP), Subsecretaría de Infraestructura de Obra (SSIO), Subsecretaría de Evaluación y Seguimiento de Obra (SSES).

**Obras en proceso de infraestructura de monumentos, edificios y zonas públicas por programa  
Enero - diciembre 2017**

Descripción - tipo de obra	Municipio	Localidad	Inversión autorizada (pesos)	Avance físico real (%)	Población beneficiada	Observaciones
<b>Total</b>			<b>410,394,279.50</b>		<b>Todo el estado</b>	
<b>Programa de Inversión Pública Estatal (PIPE) 2015</b>			<b>26,768,460.89</b>		<b>24,000</b>	
<i>Construcción</i>			<b>26,768,460.89</b>		<b>24,000</b>	
Construcción de explanada del Coruco Díaz	Zacatepec	Col. Centro	26,768,460.89	60%	24,000	
<b>Programa de Inversión Pública Estatal (PIPE) 2016</b>			<b>377,745,818.61</b>		<b>3,150</b>	
<i>Rehabilitación</i>			<b>377,745,818.61</b>		<b>3,150</b>	
Construcción del recinto legislativo	Cuernavaca	Cuernavaca	372,299,492.00	73%	Todo el estado	
Construcción de techumbre en la ayudantía municipal, 1ra. etapa	Tlaltizapán de Zapata	Huatecalco	2,500,000.00	98%	1,000	
Construcción de techumbre de la ayudantía municipal	Temixco	Col. Los Laureles	696,326.61	93%	950	
Construcción de techumbre en explanada cívica (Hidalgo esquina Independencia centro de Tepalcingo)	Tepalcingo	Tepalcingo	2,250,000.00	95%	1,200	

Continúa...

### Obras en proceso de infraestructura de monumentos, edificios y zonas públicas por programa Enero - diciembre 2017

Descripción - tipo de obra	Municipio	Localidad	Inversión autorizada (pesos)	Avance físico real (%)	Población beneficiada	Observaciones
<b>Programa de Inversión Pública Estatal (PIPE) 2016 Financiamiento</b>			<b>5,880,000.00</b>		<b>22,024</b>	
<i>Construcción</i>			<i>5,880,000.00</i>		<i>22,024</i>	
Proyecto parque de Xoxocotla	Puente de Ixtla	Xoxocotla	5,500,000.00	43%	21,074	
Remodelación de la ayudantía municipal San Sebastián La Cañada	Totolapan	Totolapan	380,000.00	70%	950	

Fuente: Secretaría de Obras Públicas (SOP), Subsecretaría de Infraestructura de Obra (SSIO), Subsecretaría de Evaluación y Seguimiento de Obra (SSESO).

**Resumen de inversión de obras en proceso de infraestructura de caminos por programa  
Enero - diciembre 2017**

Programa	Inversión autorizada (pesos)
<b>Total</b>	<b>16,906,179.42</b>
Programa de Inversión Pública Estatal (PIPE) 2016	2,220,000.00
Programa de Inversión Pública Estatal (PIPE) 2017	3,000,000.00
Convenios Federales 2017	10,886,179.42
Ramo 33, Fondo 3 Fondo de Aportaciones para la Infraestructura Social Estatal (FISE) 2017	800,000.00

Fuente: Secretaría de Obras Públicas (SOP), Subsecretaría de Infraestructura de Obra (SSIO), Subsecretaría de Evaluación y Seguimiento de Obra (SSES).

### Obras en proceso de infraestructura de caminos por programa Enero - diciembre 2017

Descripción - tipo de obra	Municipio	Localidad	Inversión autorizada (pesos)	Avance físico real (%)	Población beneficiada	Observaciones
<b>Total</b>			<b>16,906,179.42</b>		<b>931,771</b>	
<b>Programa de Inversión Pública Estatal (PIPE) 2016</b>			<b>2,220,000.00</b>		<b>158,857</b>	
<i>Programas</i>			<b>2,220,000.00</b>		<b>158,857</b>	
Camino de saca: campo denominado El Rincón (700 ml.)	Tlayacapan	Tlayacapan	220,000.00	90%	17,714	
Pavimentación de la calle Guadalupe Victoria	Temixco	Col. Benito Juárez	1,000,000.00	13%	116,143	
Adoquinamiento de la calle Independencia, 1ra. etapa	Axochiapan	Quebrantadero	1,000,000.00	58%	25,000	
<b>Programa de Inversión Pública Estatal (PIPE) 2017</b>			<b>3,000,000.00</b>		<b>194,786</b>	
<i>Programas</i>			<b>3,000,000.00</b>		<b>194,786</b>	
Programa de Pavimentación de Varias Calles 2017	Cuautla	Cuautla	3,000,000.00	95%	194,786	
<b>Convenios Federales 2017</b>			<b>10,886,179.42</b>		<b>561,107</b>	
<i>Programas</i>			<b>10,886,179.42</b>		<b>561,107</b>	
Pavimentación con concreto hidráulico en varias calles	Cuautla	Cuautla	9,886,179.42	30%	194,786	
Pavimentación de la calle de La Cruz	Cuernavaca	Tetela del Monte	1,000,000.00	15%	366,321	
<b>Ramo 33, Fondo 3 Fondo de Aportaciones para la Infraestructura Social Estatal (FISE) 2017</b>			<b>800,000.00</b>		<b>17,021</b>	
<i>Construcción</i>			<b>800,000.00</b>		<b>17,021</b>	
Pavimentación con concreto hidráulico del acceso al Hospital de Axochiapan	Axochiapan	Axochiapan	800,000.00	20%	17,021	

Fuente: Secretaría de Obras Públicas (SOP), Subsecretaría de Infraestructura de Obra (SSIO), Subsecretaría de Evaluación y Seguimiento de Obra (SSES).

**Resumen de inversión de obras en proceso de infraestructura carretera por programa  
Enero - diciembre 2017**

Programa	Inversión autorizada (pesos)
<b>Total</b>	<b>513,638,000.00</b>
Gasto de Capital Convenios Federales Contingencias Económicas 2015	60,000,000.00
Convenio para el Otorgamiento de Subsidios Federales 2015	209,890,000.00
Convenios Federales, Ramo General 23 Provisiones Salariales y Económicas 2016	65,000,000.00
Programa de Inversión Pública Estatal (PIPE) 2016 Financiamiento	5,000,000.00
Programa de Inversión Pública Estatal (PIPE) 2016	165,000,000.00
Convenios Federales, Ramo 23 Proyectos de Desarrollo Regional 2017	8,748,000.00

Fuente: Secretaría de Obras Públicas (SOP), Subsecretaría de Infraestructura de Obra (SSIO), Subsecretaría de Evaluación y Seguimiento de Obra (SSES).



### Obras en proceso de infraestructura carretera por programa Enero - diciembre 2017

Descripción - tipo de obra	Municipio	Localidad	Inversión autorizada (pesos)	Avance físico real (%)	Población beneficiada	Observaciones
<b>Total</b>			<b>513,638,000.00</b>		<b>1,524,563</b>	
<b>Gasto de Capital Convenios Federales Contingencias Económicas 2015</b>			<b>60,000,000.00</b>		<b>365,168</b>	
<i>Construcción</i>			<i>60,000,000.00</i>		<i>365,168</i>	
Construcción y terminación de paso superior Boulevard Cuauhnáhuac	Cuernavaca	Col. Ricardo Flores Magón	60,000,000.00	98%	365,168	
<b>Convenio para el Otorgamiento de Subsidios Federales 2015</b>			<b>209,890,000.00</b>		<b>579,305</b>	
<i>Construcción</i>			<i>209,890,000.00</i>		<i>579,305</i>	
Boulevard de la Zona Metropolitana de Cuernavaca	Jiutepec - Emiliano Zapata	Jiutepec - Emiliano Zapata	200,000,000.00	94%	365,168	
Rehabilitación del tramo Boulevard Cuauhnáhuac del Km 0+000 al 0+850	Jiutepec	Progreso	9,890,000.00	88%	214,137	
<b>Convenios Federales, Ramo General 23 Provisiones Salariales y Económicas 2016</b>			<b>65,000,000.00</b>		<b>230,322</b>	
<i>Construcción</i>			<i>65,000,000.00</i>		<i>230,322</i>	
Infraestructura económica (Ampliación del tramo carretero Galeana - Teques)	Jojutla	Jojutla	50,000,000.00	96%	55,115	
Construcción de carretera	Cuautla	Cuautla	15,000,000.00	52%	175,207	
<b>Programa de Inversión Pública Estatal (PIPE) 2016 Financiamiento</b>			<b>5,000,000.00</b>		<b>19,894</b>	
<i>Construcción</i>			<i>5,000,000.00</i>		<i>19,894</i>	
Rehabilitación del puente El Chilar	Tetela del Volcán	Tetela del Volcán	5,000,000.00	93%	19,894	

Continúa...

**Obras en proceso de infraestructura carretera por programa  
Enero - diciembre 2017**

Descripción - tipo de obra	Municipio	Localidad	Inversión autorizada (pesos)	Avance físico real (%)	Población beneficiada	Observaciones
<b>Programa de Inversión Pública Estatal (PIPE 2016)</b>			<b>165,000,000.00</b>		<b>145,390</b>	
<i>Construcción</i>			<i>105,000,000.00</i>		<i>52,110</i>	
Modernización del camino Temilpa Nuevo - Moyotepec	Tlaltizapán de Zapata	Temilpa Nuevo	105,000,000.00	1%	52,110	
<i>Rehabilitación</i>			<i>60,000,000.00</i>		<i>93,280</i>	
Rehabilitación del libramiento Casa Blanca	Zacatepec	Galeana	35,000,000.00	1%	36,159	
Rehabilitación del tramo carretero Jojutla - Tlaltenchi - Tequesquitengo, subtramo Jojutla - Tlaltenchi del km 0+000 al 2+300	Jojutla	Tlaltenchi	25,000,000.00	1%	57,121	
<b>Convenios Federales, Ramo 23 Proyectos de Desarrollo Regional 2017</b>			<b>8,748,000.00</b>		<b>184,484</b>	
<i>Rehabilitación</i>			<i>341,500.00</i>		<i>116,143</i>	
Rehabilitación del camino de acceso a la casa con concreto hidráulico	Temixco	Temixco	341,500.00	15%	116,143	
<i>Construcción</i>			<i>8,406,500.00</i>		<i>68,341</i>	
Construcción del acceso al Desarrollo Industrial Verde	Yecapixtla	Yecapixtla	4,945,000.00	8%	52,651	
Pavimentación del tramo Amatito - Montefalco	Jonacatepec	Jonacatepec	3,461,500.00	45%	15,690	

Fuente: Secretaría de Obras Públicas (SOP), Subsecretaría de Infraestructura de Obra (SSIO), Subsecretaría de Evaluación y Seguimiento de Obra (SSES).

**Resumen de inversión de obras en proceso de infraestructura de educación básica por programa  
Enero - diciembre 2017**

Programa	Inversión autorizada (pesos)
<b>Total</b>	<b>115,131,356.82</b>
Fondo de Aportaciones Múltiples (FAM) 2014	5,935,000.00
Fondo de Aportaciones Múltiples (FAM) 2015	2,939,411.06
Fondo de Aportaciones Múltiples (FAM) 2016	13,301,868.26
Programa de Inversión Pública Estatal (PIPE) 2016	15,731,000.00
Fondo de Aportaciones Múltiples (FAM) 2017	60,799,503.00
Ramo General 23, Fortalecimiento Estatal y Municipal 2017 (Fortalece)	12,415,196.29
Convenio para el Otorgamiento de Subsidios de Fortalecimiento Financiero para Inversión 2017 (Fortafin)	4,009,378.21

Fuente: Secretaría de Obras Públicas (SOP), Subsecretaría de Infraestructura de Obra (SSIO), Subsecretaría de Evaluación y Seguimiento de Obra (SSES0).

**Obras en proceso de infraestructura de educación básica por programa  
Enero - diciembre 2017**

Descripción - tipo de obra	Municipio	Localidad	Inversión autorizada (pesos)	Avance físico real (%)	Población beneficiada	Observaciones
<b>Total</b>			<b>115,131,356.82</b>		<b>34,827</b>	
<b>Fondo de Aportaciones Múltiples (FAM) 2014</b>			<b>5,935,000.00</b>		<b>1,370</b>	
<b>Remodelación</b>			<b>5,935,000.00</b>		<b>1,370</b>	
Secundaria General Guadalupe Victoria	Puente de Ixtla	Col. Guadalupe Victoria	4,900,000.00	98%	855	Reparación de grietas producidas por el sismo (de acuerdo al dictamen técnico del INEIEM), demolición y construcción de losa en edificio estructura A-70, rehabilitación general de la red eléctrica interior y exterior, y de techumbre y equipamiento del taller de herramientas
Secundaria Mariano Escobedo	Huitzilac	Tres Marías	1,035,000.00	30%	515	Construcción de 2 aulas didácticas de 2 e.e. en estructura U1-C y obra exterior
<b>Fondo de Aportaciones Múltiples (FAM) 2015</b>			<b>2,939,411.06</b>		<b>1,460</b>	
<b>Construcción</b>			<b>2,387,411.06</b>		<b>809</b>	
Primaria Gregorio Torres Quintero	Cuatla	Cuautlixco	2,387,411.06	99%	809	Construcción de 2 edificios de 3 niveles (trabajos complementarios)
<b>Remodelación</b>			<b>552,000.00</b>		<b>651</b>	
Primaria 18 de Marzo	Ocuituco	Ocuituco	230,000.00	99%	417	Rehabilitación de instalación eléctrica y aplicación de pintura en general
Primaria 30 de Septiembre y/o Primaria Profr. Eustorgio Romero Hernández	Xochitepec	Xochitepec	322,000.00	90%	234	Rehabilitación general de sanitarios

Continúa...

### Obras en proceso de infraestructura de educación básica por programa Enero - diciembre 2017

Descripción - tipo de obra	Municipio	Localidad	Inversión autorizada (pesos)	Avance físico real (%)	Población beneficiada	Observaciones
<b>Fondo de Aportaciones Múltiples (FAM) 2016</b>			<b>13,301,868.26</b>		<b>3,938</b>	
<i>Construcción</i>			<i>11,354,548.26</i>		<i>2,564</i>	
Primaria Agustín Román Bustamante	Cuernavaca	Villa Santiago	385,924.80	99%	202	Construcción de cisterna de 33.00 m <sup>3</sup> de capacidad y construcción de rampas para personas con capacidades diferentes
Telesecundaria Gral. Emiliano Zapata 2002	Temixco	Eterna Primavera	550,000.00	97%	130	Construcción de aula didáctica de 6 x 8 m. en estructura R-C
Primaria Margarita Morán Veliz	Xochitepec	Huertos de Alpuyecá	1,400,000.00	93%	126	Construcción de sanitarios de 6 x 8 m. y aula didáctica de 6 x 8 m. en estructura R-C
Escuela Telesecundaria Centro Educativo Nueva Visión DIF	Temixco	Colonia Miguel Hidalgo	2,200,000.00	75%	606	Construcción de espacios educativos, obra exterior y mobiliario
Centro de Atención Múltiple (CAM) No. 19	Emiliano Zapata	Col. Pro-Hogar	2,702,000.00	98%	700	Construcción de 2 talleres de 2 e.e. cada uno, 2 bodegas de 1 e.e. y sanitarios de 1 e.e. estructura U1-C, 3ra. etapa
Centro de Atención Múltiple (CAM) No. 9	Tepoztlán	Centro	661,157.20	88%	20	Construcción de aula didáctica y cisterna
Secundaria Técnica No. 42	Jiutepec	Jardín Juárez	2,706,000.00	88%	575	Construcción de 2 aulas didáctica de 2.5 e.e. y taller de diseño arquitectónico de 4 e.e. en estructura U-2C
Primaria Josefa Ortiz de Domínguez	Tepoztlán	San Juan Tlacotenco	749,466.26	80%	205	Trabajos complementarios

Continúa...

**Obras en proceso de infraestructura de educación básica por programa  
Enero - diciembre 2017**

Descripción - tipo de obra	Municipio	Localidad	Inversión autorizada (pesos)	Avance físico real (%)	Población beneficiada	Observaciones
<i>Remodelación</i>			1,947,320.00		1,374	
Primaria Benito Juárez	Mazatepec	Mazatepec	459,470.00	80%	336	Impermeabilización de edificios
Secundaria Técnica No. 21	Temixco	Col. Rubén Jaramillo	587,850.00	99%	523	Colocación de protecciones metálicas sobre barandales en andadores de edificios y aplicación de pintura en general
Secundaria Mariano Escobedo	Huitzilac	Tres Marías	900,000.00	55%	515	Rehabilitación general de red eléctrica interior y exterior
<b>Programa de Inversión Pública Estatal (PIPE) 2016</b>			<b>15,731,000.00</b>		<b>7,404</b>	
<i>Construcción</i>			11,437,000.00		5,068	
Esc. Primaria Julio Rodas García	Temixco	Col. Lauro Ortega	402,000.00	60%	197	Construcción de aula
Primaria Niños Héroes	Yautepec	Yautepec	500,000.00	95%	470	Barda y reparación de firmes de concreto
Primaria Benito Juárez	Tepoztlán	Tepoztlán	400,000.00	45%	363	Barda perimetral y firmes
Jardín de Niños Eloísa Cruz Calderón	Tlaquiltenango	Col. Gabriel Tepepa	1,200,000.00	20%	67	Construcción de barda perimetral
Preescolar Estado de Nuevo León	Tepoztlán	Amatlán de Quetzalcóatl	538,000.00	98%	100	Construcción de aula tipo regional, pintura en aulas y en barda perimetral
Primaria Ignacio Manuel Altamirano	Tepoztlán	Tepoztlán	650,000.00	98%	500	Construcción de techumbre 13.80 x 14.90 m.

Continúa...

### Obras en proceso de infraestructura de educación básica por programa Enero - diciembre 2017

Descripción - tipo de obra	Municipio	Localidad	Inversión autorizada (pesos)	Avance físico real (%)	Población beneficiada	Observaciones
Kínder Los Pinos	Jiutepec	Col. Los Pinos	539,000.00	95%	300	Construcción de aula
Secundaria Técnica No. 28	Jiutepec	Col. Las Fuentes	968,000.00	80%	602	Techumbre
Esc. Primaria Rural 16 de Septiembre	Yautepec	Col. Capulín	1,000,000.00	98%	35	Salón multimedia
Esc. Primaria Carlos Pérez Guerrero	Yautepec	Cocoyoc	1,000,000.00	90%	407	Módulos de baño
Esc. Primaria Netzahualcóyotl	Totolapan	Barrio de San Agustín	1,000,000.00	27%	35	Salón multimedia
Jardín de Niños Azalea	Yautepec	Yautepec de Zaragoza	511,000.00	98%	300	Construcción de techumbre de 8 x 18 m.
Esc. Primaria Venustiano Carranza	Yautepec	Yautepec	777,000.00	70%	300	Construcción de aula de cómputo
Usaer Esc. Primaria Cecilio A. Róbelo	Cuernavaca	Col. Altavista	725,000.00	95%	385	Construcción de aula
Primaria Alfredo V. Bonfil	Jiutepec	Jiutepec	927,000.00	98%	600	Techumbre
Secundaria Moisés Sáenz Garza	Yautepec	Yautepec	300,000.00	90%	407	Construcción de bebederos y de área para comedor

Continúa...

**Obras en proceso de infraestructura de educación básica por programa  
Enero - diciembre 2017**

Descripción - tipo de obra	Municipio	Localidad	Inversión autorizada (pesos)	Avance físico real (%)	Población beneficiada	Observaciones
<i>Remodelación</i>			4,294,000.00		2,336	
Primaria Narciso Mendoza	Tepoztlán	Santa Catarina	400,000.00	90%	381	Barda y reparación de baños
Esc. Primaria Emiliano Zapata	Yautepec	La nopalera	300,000.00	98%	500	Rehabilitación de baños y barda de colindancia
Preescolar Acolapa	Tepoztlán	Tepoztlán	455,000.00	40%	155	Rehabilitación de pisos en aulas, pintura en aulas, firme de concreto e impermeabilización
Preescolar Capricornio	Tepoztlán	Tepoztlán	350,000.00	98%	76	Rehabilitación de techumbre multipanel, pintura en aulas y construcción de baño para personas con discapacidades
Preescolar Ramiro González del Sordo	Tepoztlán	Tepoztlán	300,000.00	75%	92	Pintura, herrería y mobiliario
Telesecundaria Narciso Mendoza	Tepoztlán	Santo Domingo Ocotitlán	500,000.00	98%	51	Barda perimetral, remodelación de baños y marquesina de acceso
Esc. Secundaria Ignacio Manuel Altamirano	Yautepec	Yautepec	689,000.00	98%	672	Rehabilitación de baños y cambio de instalación eléctrica en aulas y baños
Primaria José María Morelos y Pavón	Cuernavaca	Ocoatepec	1,000,000.00	15%	308	Trabajos varios
Jardín de Niños Ovidio de Croly	Yautepec	Ampliación Álvaro Leonel (Revolución)	300,000.00	98%	101	Nivelación de terreno con equipo

Continúa...



### Obras en proceso de infraestructura de educación básica por programa Enero - diciembre 2017

Descripción - tipo de obra	Municipio	Localidad	Inversión autorizada (pesos)	Avance físico real (%)	Población beneficiada	Observaciones
<b>Fondo de Aportaciones Múltiples (FAM) 2017</b>			<b>60,799,503.00</b>		<b>17,069</b>	
<i>Construcción</i>			<i>39,951,226.78</i>		<i>4,795</i>	
Jardín de Niños Rosario Castellanos	Temixco	Azteca	540,000.00	80%	137	Construcción de aula didáctica
Telesecundaria 12 de Octubre	Amacuzac	Coahuixtla	540,000.00	20%	95	Construcción de aula didáctica
Telesecundaria Miguel Hidalgo	Atlatlahucan	Atlatlahucan	540,000.00	40%	356	Construcción de aula didáctica
Telesecundaria Xochipilli	Cuernavaca	Nueva Tenochtitlán	1,682,000.00	99%	67	Construcción, 1ra. etapa
Secundaria Técnica No. 44	Cuernavaca	Lomas de Ahuatlán	1,591,200.00	83%	351	Construcción de aula didáctica y barda perimetral
Telesecundaria Octavio Paz	Ocuituco	Metepec	862,725.00	95%	278	Construcción de aula didáctica
Secundaria Técnica No. 9	Puente de Ixtla	Xoxocotla	1,166,750.78	15%	666	Construcción de barda perimetral y huerto escolar
Telesecundaria Tlamachcalli	Puente de Ixtla	Ahuehuetzingo	540,000.00	50%	80	Construcción de aula didáctica
Primaria Juan Manuel Celis Ponce	Cuernavaca	Ampliación Lázaro Cárdenas	3,510,163.00	72%	30	Construcción, 1ra. etapa
Jardín de Niños Emiliano Zapata	Emiliano Zapata	Tetecalita	540,000.00	99%	129	Construcción de aula didáctica
Primaria General Emiliano Zapata	Puente de Ixtla	Xoxocotla	18,641,800.00	2%	429	Construcción de la primaria

Continúa...

**Obras en proceso de infraestructura de educación básica por programa  
Enero - diciembre 2017**

Descripción - tipo de obra	Municipio	Localidad	Inversión autorizada (pesos)	Avance físico real (%)	Población beneficiada	Observaciones
Secundaria Moisés Sáenz Garza	Yautepec	Apanquetzalco	1,540,000.00	20%	536	Construcción de dos aulas didácticas y rehabilitación de laboratorio
Primaria de Nueva Creación	Emiliano Zapata	Emiliano Zapata (Col. 14 de Febrero)	3,628,400.00	15%	60	Construcción, 1ra. etapa
Secundaria Técnica No. 46	Jiutepec	Calera Chica	1,790,100.00	13%	465	Construcción de dos aulas didácticas
Secundaria México 2010	Temixco	Temixco	1,790,100.00	15%	695	Construcción de aulas didácticas
Primaria Benito Juárez	Tepoztlán	Tepoztlán (La Santísima)	917,988.00	3%	380	Construcción de barda perimetral
Telesecundaria Vicente Suárez	Tepoztlán	San Andrés de la Cal	130,000.00	10%	41	Construcción de canal en telesecundaria
<b>Remodelación</b>			<b>20,848,276.22</b>		<b>12,274</b>	
Secundaria Técnica No. 29	Axochiapan	Telixtac	420,000.00	80%	297	Rehabilitación general de instalación eléctrica y aula móvil
Secundaria 2 de Abril	Temixco	Acatlpa	1,887,714.00	90%	1,354	Rehabilitación general de red eléctrica exterior, impermeabilización de edificios, reparación de plafones, construcción de cisterna de 10.00 m <sup>3</sup> de capacidad
Primaria Valentín Gómez Farías	Temixco	Rubén Jaramillo	1,591,880.00	80%	214	Rehabilitación
Primaria Guadalupe Victoria	Temixco	Azteca	760,878.00	40%	486	Rehabilitación

Continúa...

### Obras en proceso de infraestructura de educación básica por programa Enero - diciembre 2017

Descripción - tipo de obra	Municipio	Localidad	Inversión autorizada (pesos)	Avance físico real (%)	Población beneficiada	Observaciones
Primaria Fausto Molina Betancourt	Temixco	Rubén Jaramillo	970,000.00	80%	730	Rehabilitación
Secundaria Técnica n° 4	Temixco	Azteca	762,992.00	90%	677	Rehabilitación
Jardín de Niños Profra. Emma Olgúin Heredia	Temixco	Lomas del Carril	467,500.00	35%	132	Rehabilitación
Primaria Ignacio Maya	Xochitepec	Alpuyeca	608,350.00	50%	475	Demolición y construcción de barda perimetral (100 ml.), aplanado y aplicación de pintura en barda norte (780 ml.)
Primaria Hermenegildo Galeana	Axochiapan	Axochiapan	310,000.00	50%	436	Rehabilitación
Primaria José María Morelos y Pavón	Axochiapan	Axochiapan	800,000.00	35%	216	Rehabilitación
Jardín de Niños Josefina Garcilazo	Coatlán del Río	Coatlán del Río	550,000.00	65%	81	Rehabilitación
Primaria J. Miguel Ceballos Durán	Cuernavaca	Col. Antonio Barona	520,000.00	99%	688	Rehabilitación
Primaria Profr. Gildardo F. Avilés	Cuernavaca	Col. San Antón	325,000.00	99%	267	Rehabilitación
Jardín de Niños Carmen Oliveros	Cuernavaca	Amatitlán	350,000.00	70%	77	Rehabilitación de sanitarios
Secundaria No. 7 Francisco Zarco	Cuernavaca	Tetela del Monte	340,000.00	83%	620	Rehabilitación de sanitarios

Continúa...

**Obras en proceso de infraestructura de educación básica por programa  
Enero - diciembre 2017**

Descripción - tipo de obra	Municipio	Localidad	Inversión autorizada (pesos)	Avance físico real (%)	Población beneficiada	Observaciones
Jardín de Niños Gracianita Amestoy Jiménez	Cuernavaca	Col. Vicente Guerrero	145,140.00	98%	138	Impermeabilización
Secundaria No. 9 Ermilo Abreu Gómez	Cuernavaca	La Lagunilla	95,000.00	98%	642	Impermeabilización de laboratorios
Primaria Felipe Ángeles y/o Guillermo Prieto	Miacatlán	Coatetelco	550,000.00	6%	991	Rehabilitación, 1ra. etapa
Primaria Carlos A. Carrillo	Tetela del Volcán	Hueyapan	380,000.00	93%	269	Rehabilitación
Secundaria Técnica no. 27	Zacatepec	Galeana	1,943,239.22	60%	728	Rehabilitación
Secundaria María del Carmen Pineda Jesús	Emiliano Zapata	U. Hab. Las Garzas	340,000.00	10%	281	Rehabilitación eléctrica
Secundaria Técnica No. 16	Huitzilac	Huitzilac	740,000.00	80%	260	Rehabilitación en la Secundaria
Jardín de Niños Celia Muñoz Escobar	Temixco	Col. Rubén Jaramillo	378,178.00	95%	155	Rehabilitación
Secundaria Mariano Escobedo	Huitzilac	Tres Marias	490,000.00	25%	557	Rehabilitación de laboratorio
Secundaria Técnica No. 36	Temixco	Alta Palmira	2,843,360.00	15%	551	Rehabilitación y construcción de dos aulas didácticas
Primaria Nicolás Bravo	Temixco	Col. Rubén Jaramillo	2,279,045.00	20%	952	Rehabilitación

Continúa...

### Obras en proceso de infraestructura de educación básica por programa Enero - diciembre 2017

Descripción - tipo de obra	Municipio	Localidad	Inversión autorizada (pesos)	Avance físico real (%)	Población beneficiada	Observaciones
<b>Ramo 23 Fortalecimiento Estatal y Municipal 2017 (Fortalece)</b>			<b>12,415,196.29</b>		<b>2,242</b>	
<i>Construcción</i>			<i>12,415,196.29</i>		<i>2,242</i>	
Jardín de Niños Josefina Garcilazo	Coatlán del Río	Col. Centro	790,530.06	45%	81	Construcción de techumbre
Primaria Niños Héroes	Coatlán del Río	Tilancingo	564,055.75	30%	92	Construcción de aula de usos múltiples
Jardín de Niños Río Pánuco	Coatlán del Río	Apancingo	573,895.05	30%	23	Construcción de techumbre
Jardín de Niños Tihuitl	Amacuzac	Rancho Nuevo	996,246.00	93%	30	Construcción de techumbre
Jardín de Niños Vicente Suárez	Amacuzac	Coahuixtla	690,024.59	40%	47	Construcción de techumbre
Primaria Escudo Nacional	Puente de Ixtla	Los Ídolos	1,620,780.09	40%	37	Construcción de techumbre
Primaria Cuauhtémoc turno matutino y Miahuaxóchitl turno vespertino	Puente de Ixtla	Xoxocotla	961,411.05	80%	636	Construcción de techumbre
Primaria Lázaro Cárdenas	Puente de Ixtla	Xoxocotla	1,418,365.95	5%	754	Construcción de cancha y techumbre
Primaria José María Morelos y Pavón	Tetecala	Actopan	977,348.62	12%	106	Construcción de techumbre
Secundaria General Juan Escutia	Zacatepec	Zacatepec	1,370,128.39	3%	313	Construcción de techumbre
Jardín de Niños Amacuzac	Amacuzac	Centro	814,936.00	55%	101	Construcción de baños
Primaria Cuauhtémoc	Puente de Ixtla	El Salto	1,637,474.74	20%	22	Construcción de techumbre

Continúa...

**Obras en proceso de infraestructura de educación básica por programa  
Enero - diciembre 2017**

Descripción - tipo de obra	Municipio	Localidad	Inversión autorizada (pesos)	Avance físico real (%)	Población beneficiada	Observaciones
<b>Convenio para el Otorgamiento de Subsidios de Fortalecimiento Financiero para Inversión 2017 (Fortafin)</b>			<b>4,009,378.21</b>		<b>1,344</b>	
<i>Construcción</i>			<i>4,009,378.21</i>		<i>1,344</i>	
Centro de Atención Múltiple (CAM) No. 12	Cuatla	Col. Gabriel Tepepa	1,200,000.00	85%	74	Construcción de 2 aulas y equipamiento
Jardín de Niños Santiago Estrada Ayala	Jiutepec	Jiutepec	758,003.19	40%	70	Construcción de techumbre
Construcción de techumbre en cancha de usos múltiples	Jiutepec	Jiutepec	801,375.02	40%	700	Construcción de techumbre en cancha de usos múltiples
Construcción de 3 aulas regionales para usos múltiples	Tepoztlán	Tepoztlán	1,250,000.00	70%	500	Construcción de 3 aulas regionales para usos múltiples

Fuente: Secretaría de Obras Públicas (SOP), Subsecretaría de Infraestructura de Obra (SSIO), Subsecretaría de Evaluación y Seguimiento de Obra (SSES0).

**Resumen de inversión de obras en proceso de infraestructura  
de educación media superior por programa  
Enero - diciembre 2017**

Programa	Inversión autorizada (pesos)
<b>Total</b>	<b>46,715,484.98</b>
Fondo de Aportaciones Múltiples (FAM) 2014	1,196,432.00
Fondo de Aportaciones Múltiples (FAM) 2015	1,501,056.00
Convenios Federales 2016 (Fortalece)	27,412,000.00
Programa de Inversión Pública Estatal (PIPE) 2016 Medio Superior	1,400,000.00
Ramo General 23 Provisiones Salariales y Económicas 2017	11,074,017.98
Fondo de Aportaciones Múltiples (FAM) 2017 Media Superior	2,181,979.00
Programa de Inversión Pública Estatal (PIPE) 2016 Financiamiento	450,000.00
Programa de Inversión Pública Estatal (PIPE) 2016	1,500,000.00

Fuente: Secretaría de Obras Públicas (SOP), Subsecretaría de Infraestructura de Obra (SSIO), Subsecretaría de Evaluación y Seguimiento de Obra (SSES).

**Obras en proceso de infraestructura de educación media superior por programa  
Enero - diciembre 2017**

Descripción - tipo de obra	Municipio	Localidad	Inversión autorizada (pesos)	Avance físico real (%)	Población beneficiada	Observaciones
<b>Total</b>			<b>46,715,484.98</b>		<b>9,110</b>	
<b>Fondo de Aportaciones Múltiples (FAM) 2014</b>			<b>1,196,432.00</b>		<b>232</b>	
<i>Construcción</i>			<b>1,196,432.00</b>		<b>232</b>	
Preparatoria No. 5	Puente de Ixtla	Puente de Ixtla	1,196,432.00	92%	232	Construcción de módulo sanitario
<b>Fondo de Aportaciones Múltiples (FAM) 2015</b>			<b>1,501,056.00</b>		<b>1,030</b>	
<i>Construcción</i>			<b>1,501,056.00</b>		<b>1,030</b>	
Preparatoria No. 1	Cuernavaca	Cuernavaca	1,501,056.00	98%	1,030	Construcción de módulo de sanitarios y área de convivencia
<b>Convenios Federales 2016 (Fortalece)</b>			<b>27,412,000.00</b>		<b>1,225</b>	
<i>Construcción</i>			<b>27,412,000.00</b>		<b>1,225</b>	
Preparatoria de Cuautla	Cuautla	Cuautla	27,412,000.00	85%	1,225	Construcción de edificio 2 y edificio 3 e infraestructura segunda etapa. Mezcla de recursos FAFEF 2016
<b>Programa de Inversión Pública Estatal (PIPE) 2016 Medio Superior</b>			<b>1,400,000.00</b>		<b>800</b>	
<i>Construcción</i>			<b>1,400,000.00</b>		<b>800</b>	
Centro de Bachillerato Tecnológico Industrial y de Servicios (CBTIS) 232	Tetecala	Tetecala	1,400,000.00	8%	800	Techumbre

Continúa...



**Obras en proceso de infraestructura de educación media superior por programa  
Enero - diciembre 2017**

Descripción - tipo de obra	Municipio	Localidad	Inversión autorizada (pesos)	Avance físico real (%)	Población beneficiada	Observaciones
<b>Ramo General 23 Provisiones Salariales y Económicas 2017</b>			<b>11,074,017.98</b>		<b>2,848</b>	
<i>Construcción</i>			<i>11,074,017.98</i>		<i>2,848</i>	
CBTIS No. 232	Tetecala	Tetecala	536,190.21	25%	775	Construcción de cancha de usos múltiples
CBTIS No. 76	Cuautla	Cuautla	2,000,000.00	80%	142	Construcción de sanitarios
Preparatoria Cuautla	Cuautla	Cuautla	7,000,000.00	13%	600	Infraestructura, 2da. etapa
EMSAD 09	Coatlán del Río	Michapa	477,627.86	7%	113	Construcción de un aula de usos múltiples
CBTA No. 8	Puente de Ixtla	Xoxocotla	1,060,199.91	23%	1,218	Construcción de techumbre

*Continúa...*

**Obras en proceso de infraestructura de educación media superior por programa  
Enero - diciembre 2017**

Descripción - tipo de obra	Municipio	Localidad	Inversión autorizada (pesos)	Avance físico real (%)	Población beneficiada	Observaciones
<b>Fondo de Aportaciones Múltiples (FAM) 2017 Media Superior</b>			<b>2,181,979.00</b>		<b>2,182</b>	
<i>Construcción</i>			<i>2,181,979.00</i>		<i>2,182</i>	
Plantel 13 Cobaem	Ayala	Chinameca	1,100,000.00	65%	182	Construcción de aula y construcción de plaza cívica
Técnicos laboratoristas de la UAEM	Cuernavaca	Chamilpa	1,081,979.00	30%	2,000	Continuación de construcción de estructura y trabajos de albañilería, 2da. etapa
<b>Programa de Inversión Pública Estatal (PIPE) 2016 Financiamiento</b>			<b>450,000.00</b>		<b>443</b>	
<i>Construcción</i>			<i>450,000.00</i>		<i>443</i>	
Plantel 04 Cobaem	Cuatla	Casasano	450,000.00	97%	443	Rehabilitación y equipamiento del centro de cómputo
<b>Programa de Inversión Pública Estatal (PIPE) 2016</b>			<b>1,500,000.00</b>		<b>350</b>	
<i>Construcción</i>			<i>1,500,000.00</i>		<i>350</i>	
Preparatoria No. 2	Cuernavaca	Alta Vista	1,500,000.00	30%	350	Techumbre

Fuente: Secretaría de Obras Públicas (SOP), Subsecretaría de Infraestructura de Obra (SSIO), Subsecretaría de Evaluación y Seguimiento de Obra (SSES0).

### Resumen de inversión de obras en proceso de infraestructura de educación superior por programa Enero - diciembre 2017

Programa	Inversión autorizada (pesos)
<b>Total</b>	<b>169,174,139.14</b>
Fondo de Aportaciones Múltiples (FAM) 2015	20,000,000.00
Convenios Federales 2015	30,000,000.00
Convenios Federales 2016	89,738,488.09
Fondo de Aportaciones Múltiples (FAM) 2016	13,888,946.68
Convenio de Colaboración y Participación (Sop-ICATMOR) 2017	558,049.67
Ramo General 23 Provisiones Salariales y Económicas 2017	930,937.87
Fondo de Aportaciones Múltiples (FAM) 2017 Superior	14,057,716.83

Fuente: Secretaría de Obras Públicas (SOP), Subsecretaría de Infraestructura de Obra (SSIO), Subsecretaría de Evaluación y Seguimiento de Obra (SSES0).

**Obras en proceso de infraestructura de educación superior por programa  
Enero - diciembre 2017**

Descripción - tipo de obra	Municipio	Localidad	Inversión autorizada (pesos)	Avance físico real (%)	Población beneficiada	Observaciones
<b>Total</b>			<b>169,174,139.14</b>		<b>27,930</b>	
<b>Fondo de Aportaciones Múltiples (FAM) 2015</b>			<b>20,000,000.00</b>		<b>0</b>	
<i>Construcción</i>			<i>20,000,000.00</i>		<i>0</i>	
Universidad Politécnica del Estado de Morelos (Upemor)	Jiutepec	Lomas del Texcal	20,000,000.00	75%	Reportada 985	Centro de Información y Documentación
<b>Convenios Federales 2015</b>			<b>30,000,000.00</b>		<b>0</b>	
<i>Construcción</i>			<i>30,000,000.00</i>		<i>0</i>	
Instituto Tecnológico de Cuautla (ITC)	Cuautla	El Libramiento	30,000,000.00	99%	Reportada 187,603	Construcción de Unidad Académica Departamental tipo II
<b>Convenios Federales 2016</b>			<b>89,738,488.09</b>		<b>16,730</b>	
<i>Construcción</i>			<i>89,738,488.09</i>		<i>16,730</i>	
Universidad Autónoma del Estado de Morelos (UAEM)	Cuernavaca	Chamilpa	25,000,000.00	99%	11,730	Terminación de la construcción de Torre de Laboratorios Física, Biología y Química de la UAEM
Universidad Autónoma del Estado de Morelos (UAEM) Contaduría	Cuernavaca	Chamilpa	49,391,785.09	70%	Reportada 11,730	Construcción del nuevo edificio de la Facultad de Contaduría, Administración e Informática (FCAEI)

Continúa...

### Obras en proceso de infraestructura de educación superior por programa Enero - diciembre 2017

Descripción - tipo de obra	Municipio	Localidad	Inversión autorizada (pesos)	Avance físico real (%)	Población beneficiada	Observaciones
Instituto Profesional de la Región Oriente	Ayala	Xalostoc	4,868,664.00	90%	5,000	Auditorio de usos múltiples universitarios
Universidad Autónoma del Estado de Morelos (UAEM)	Cuernavaca	Chamilpa	10,478,039.00	94%	Reportada 11,730	Ampliación de laboratorios, cubículos de investigadores y oficinas académicas para el Centro de Investigación en Biotecnología (CEIB)
<b>Fondo de Aportaciones Múltiples (FAM) 2016</b>			<b>13,888,946.68</b>		<b>10,000</b>	
<i>Construcción</i>			<i>13,888,946.68</i>		<i>10,000</i>	
Universidad Tecnológica del Sur del Estado de Morelos (UTSEM)	Puente de Ixtla	Col. 24 de Febrero	13,888,946.68	18%	10,000	Centro de Información y Documentación, 1ra. etapa
<b>Convenio de colaboración y participación (SOP-ICATMOR 2017)</b>			<b>558,049.67</b>		<b>50</b>	
<i>Construcción</i>			<i>558,049.67</i>		<i>50</i>	
ICATMOR	Puente de Ixtla	Puente de Ixtla	558,049.67	80%	50	Barda perimetral
<b>Ramo General 23 Provisiones Salariales y Económicas 2017</b>			<b>930,937.87</b>		<b>150</b>	
<i>Construcción</i>			<i>930,937.87</i>		<i>150</i>	
Universidad Pedagógica Nacional (UPN)	Zacatepec	San Nicolás Galeana	930,937.87	58%	150	Construcción de techumbre
<b>Fondo de Aportaciones Múltiples (FAM) 2017 Superior</b>			<b>14,057,716.83</b>		<b>1,000</b>	
<i>Construcción</i>			<i>14,057,716.83</i>		<i>1,000</i>	
Facultad de Estudios Superiores de Cuautla	Cuautla	Cuautla	14,057,716.83	5%	1,000	Construcción de la Facultad de Estudios Superiores de Cuautla, 3ra. etapa

Fuente: Secretaría de Obras Públicas (SOP), Subsecretaría de Infraestructura de Obra (SSIO), Subsecretaría de Evaluación y Seguimiento de Obra (SSES).

**Resumen de inversión de proyectos especiales en proceso por programa  
Enero - diciembre 2017**

Programa	Inversión autorizada (pesos)
<b>Total</b>	<b>1,175,000.00</b>
Programa de Inversión Pública Estatal (PIPE) 2016	1,175,000.00

Fuente: Secretaría de Obras Públicas (SOP), Subsecretaría de Infraestructura de Obra (SSIO), Subsecretaría de Evaluación y Seguimiento de Obra (SSESO).

**Proyectos especiales en proceso por programa  
Enero - diciembre 2017**

Descripción - tipo de obra	Municipio	Localidad	Inversión autorizada (pesos)	Avance financiero (%)	Población beneficiada	Observaciones
<b>Total</b>			<b>1,175,000.00</b>		<b>0</b>	
<b>Programa de Inversión Pública Estatal (PIPE) 2016</b>			<b>1,175,000.00</b>		<b>0</b>	
<b>Programa</b>			<b>1,175,000.00</b>		<b>0</b>	
Pagos por publicación de procesos licitatorios 2017	Cuernavaca	Cuernavaca	825,000.00	24%	Regional	El porcentaje representa el gasto ejercido del monto autorizado
Pago de derechos de ingreso de estudios de impacto ambiental y urbano	Cuernavaca	Cuernavaca	350,000.00	8%	Regional	El porcentaje representa el gasto ejercido del monto autorizado

Fuente: Secretaría de Obras Públicas (SOP), Subsecretaría de Infraestructura de Obra (SSIO), Subsecretaría de Evaluación y Seguimiento de Obra (SSES0).

### Resumen general de obras por iniciar 2017 Enero - diciembre 2017

Tipo de infraestructura	Inversión autorizada (pesos)	Población beneficiada	Número de obras o planteles	Número de acciones	Observaciones
<b>Total obras y acciones de la SOP</b>	<b>242,474,425.95</b>	<b>Todo el estado</b>	<b>42</b>	<b>42</b>	
Infraestructura de Seguridad Pública	1,000,000.00	0	1	1	
Infraestructura de Procuración de Justicia	1,447,078.09	3,000	2	2	
Infraestructura de Cultura	3,317,000.00	3,789	2	2	
Infraestructura de Salud	1,288,450.58	500	1	1	
Infraestructura Eléctrica	0.00	0	0	0	
Infraestructura Social	216,017.03	130	1	1	
Infraestructura Deportiva	200,000.00	2,000	1	1	
Infraestructura Económica	0.00	0	0	0	
Infraestructura de Turismo	765,000.00	650	1	1	
Infraestructura Hidráulica	450,000.00	500	1	1	
Infraestructura Ecológica	14,336,361.29	0	1	1	
Infraestructura de Monumentos, Edificios y Zonas Públicas	4,988,799.34	247,216	8	8	
Infraestructura de Caminos	23,122,000.00	924,926	5	5	
Infraestructura Carretera	157,000,000.00	288,678	4	4	
Infraestructura de Educación Básica	6,959,239.70	2,860	11	11	
Infraestructura de Educación Media Superior	0.00	0	0	0	
Infraestructura de Educación Superior	27,384,479.92	3,500	3	3	
Proyectos especiales	0.00	0	0	0	

Fuente: Secretaría de Obras Públicas (SOP). Subsecretaría de Infraestructura de Obra (SSIO). Subsecretaría de Evaluación y Seguimiento de Obra (SSES0).



**Resumen de inversión en obras por iniciar de infraestructura de seguridad pública por programa  
Enero - diciembre 2017**

Programa	Inversión autorizada (pesos)
<b>Total</b>	<b>1,000,000.00</b>
Programa de Inversión Pública Estatal (PIPE) 2016	1,000,000.00

Fuente: Secretaría de Obras Públicas (SOP), Subsecretaría de Infraestructura de Obra (SSIO), Subsecretaría de Evaluación y Seguimiento de Obra (SSES).

**Obras por iniciar de Infraestructura de seguridad pública por programa  
Enero - diciembre 2017**

Descripción - tipo de obra	Municipio	Localidad	Inversión autorizada (pesos)	Avance físico real (%)	Población beneficiada	Observaciones
<b>Total</b>			<b>1,000,000.00</b>		<b>0</b>	
<b>Programa de Inversión Pública Estatal (PIPE) 2016</b>			<b>1,000,000.00</b>		<b>0</b>	
<i>Construcción</i>			<i>1,000,000.00</i>		<i>0</i>	
Remodelación de la zona administrativa Centro de Coordinación, Comando, Control, Comunicación y Computo C5	Emiliano Zapata	Palo Escrito	1,000,000.00	0%	Reportado	

Fuente: Secretaría de Obras Públicas (SOP), Subsecretaría de Infraestructura de Obra (SSIO), Subsecretaría de Evaluación y Seguimiento de Obra (SSES0).

**Resumen de inversión en obras por iniciar de infraestructura de procuración de justicia por programa  
Enero - diciembre 2017**

Programa	Inversión autorizada (pesos)
<b>Total</b>	<b>1,447,078.09</b>
Programa de Inversión Pública Estatal (PIPE) 2017 Financiamiento	1,165,137.92
Fondo de Aportaciones para la Seguridad Pública (FASP) 2015	281,940.17

Fuente: Secretaría de Obras Públicas (SOP), Subsecretaría de Infraestructura de Obra (SSIO), Subsecretaría de Evaluación y Seguimiento de Obra (SSESO).

**Obras por iniciar de infraestructura de procuración de justicia por programa  
Enero - diciembre 2017**

Descripción - tipo de obra	Municipio	Localidad	Inversión autorizada (pesos)	Avance físico real (%)	Población beneficiada	Observaciones
<b>Total</b>			<b>1,447,078.09</b>		<b>3,000</b>	
<b>Programa de Inversión Pública Estatal (PIPE) 2017 Financiamiento</b>			<b>1,165,137.92</b>		<b>3,000</b>	
<i>Construcción</i>			<i>1,165,137.92</i>		<i>3,000</i>	
Trabajos complementarios en el edificio de Juzgados Orales Jojutla (Palacio de Justicia de Jojutla)	Jojutla	Jojutla	1,165,137.92	0%	3,000	
<b>Fondo de Aportaciones para la Seguridad Pública (FASP) 2015</b>			<b>281,940.17</b>		<b>0</b>	
<i>Construcción</i>			<i>281,940.17</i>		<i>0</i>	
Mejoramiento de instalaciones en el Palacio de Justicia de Jojutla	Jojutla	Jojutla	281,940.17	0%	Reportado	

Fuente: Secretaría de Obras Públicas (SOP), Subsecretaría de Infraestructura de Obra (SSIO), Subsecretaría de Evaluación y Seguimiento de Obra (SSES0).

**Resumen de inversión en obras por iniciar de infraestructura de cultura por programa  
Enero - diciembre 2017**

Programa	Inversión autorizada (pesos)
<b>Total</b>	<b>3,317,000.00</b>
Apoyo a la Infraestructura Cultural de los Estados	3,000,000.00
Programa de Inversión Pública Estatal (PIPE) 2017 Financiamiento	317,000.00

Fuente: Secretaría de Obras Públicas (SOP), Subsecretaría de Infraestructura de Obra (SSIO), Subsecretaría de Evaluación y Seguimiento de Obra (SSES).

**Obras por iniciar de infraestructura de cultura por programa  
Enero - diciembre 2017**

Descripción - tipo de obra	Municipio	Localidad	Inversión autorizada (pesos)	Avance físico real (%)	Población beneficiada	Observaciones
<b>Total</b>			<b>3,317,000.00</b>		<b>3,789</b>	
<b>Apoyo a la Infraestructura Cultural de los Estados</b>			<b>3,000,000.00</b>		<b>3,000</b>	
<i>Construcción</i>			<i>3,000,000.00</i>		<i>3,000</i>	
Rehabilitación del Centro Cultural Infantil La Vecindad	Cuernavaca	Cuernavaca	3,000,000.00	0%	3,000	
<b>Programa de Inversión Pública Estatal (PIPE) 2017 Financiamiento</b>			<b>317,000.00</b>		<b>789</b>	
<i>Construcción</i>			<i>317,000.00</i>		<i>789</i>	
Trabajos complementarios para la Casa de la Cultura de Santiago Tepetlapa	Tepoztlán	Santiago Tepetlapa	317,000.00	0%	789	

Fuente: Secretaría de Obras Públicas (SOP), Subsecretaría de Infraestructura de Obra (SSIO), Subsecretaría de Evaluación y Seguimiento de Obra (SSESO).

**Resumen de inversión de obras por iniciar de infraestructura de salud por programa  
Enero - diciembre 2017**

Programa	Inversión autorizada (pesos)
<b>Total</b>	<b>1,288,450.58</b>
Ramo 33 Fondo 8 Fondo de Aportaciones para el Fortalecimiento de las Entidades Federativas (FAFEF) 2014 Rendimientos	1,288,450.58

Fuente: Secretaría de Obras Públicas (SOP), Subsecretaría de Infraestructura de Obra (SSIO), Subsecretaría de Evaluación y Seguimiento de Obra (SSES0).

**Obras por iniciar de infraestructura de salud por programa  
Enero - diciembre 2017**

Descripción - tipo de obra	Municipio	Localidad	Inversión autorizada (pesos)	Avance físico real (%)	Población beneficiada	Observaciones
<b>Total</b>			<b>1,288,450.58</b>		<b>500</b>	
<b>Ramo 33 Fondo 8 Fondo de Aportaciones para el Fortalecimiento de las Entidades Federativas (FAFEF) 2014 Rendimientos</b>			<b>1,288,450.58</b>		<b>500</b>	
<i>Construcción</i>			<i>1,288,450.58</i>		<i>500</i>	
Laboratorio Estatal de Salud Pública	Jiutepec	Tejalpa	1,288,450.58	0%	500	

Fuente: Secretaría de Obras Públicas (SOP), Subsecretaría de Infraestructura de Obra (SSIO), Subsecretaría de Evaluación y Seguimiento de Obra (SSES0).



**Resumen de inversión de obras por iniciar de infraestructura social por programa  
Enero - diciembre 2017**

Programa	Inversión autorizada (pesos)
<b>Total</b>	<b>216,017.03</b>
Programa de Inversión Pública Estatal (PIPE) 2017 Financiamiento	216,017.03

Fuente: Secretaría de Obras Públicas (SOP), Subsecretaría de Infraestructura de Obra (SSIO), Subsecretaría de Evaluación y Seguimiento de Obra (SSESO).



**Obras por iniciar de infraestructura social por programa  
Enero - diciembre 2017**

Descripción - tipo de obra	Municipio	Localidad	Inversión autorizada (pesos)	Avance físico real (%)	Población beneficiada	Población beneficiada
<b>Total</b>			<b>216,017.03</b>		<b>130</b>	
<b>Programa de Inversión Pública Estatal (PIPE) 2017 Financiamiento</b>			<b>216,017.03</b>		<b>130</b>	
<i>Construcción</i>			<i>216,017.03</i>		<i>130</i>	
Construcción del Centro de Desarrollo Comunitario Juan Morales, 1ra. etapa (Trabajos complementarios)	Yecapixtla	Juan Morales	216,017.03	0%	130	

Fuente: Secretaría de Obras Públicas (SOP), Subsecretaría de Infraestructura de Obra (SSIO), Subsecretaría de Evaluación y Seguimiento de Obra (SSES0).

**Resumen de inversión de obras por iniciar de infraestructura deportiva por programa  
Enero - diciembre 2017**

Programa	Inversión autorizada (pesos)
<b>Total</b>	<b>200,000.00</b>
Programa de Inversión Pública Estatal (PIPE) 2016 Financiamiento	200,000.00

Fuente: Secretaría de Obras Públicas (SOP), Subsecretaría de Infraestructura de Obra (SSIO), Subsecretaría de Evaluación y Seguimiento de Obra (SSES).

**Obras por iniciar de infraestructura deportiva por programa  
Enero - diciembre 2017**

Descripción - tipo de obra	Municipio	Localidad	Inversión autorizada (pesos)	Avance físico real (%)	Población beneficiada	Observaciones
<b>Total</b>			<b>200,000.00</b>		<b>2,000</b>	
<b>Programa de Inversión Pública Estatal (PIPE) 2016 Financiamiento</b>			<b>200,000.00</b>		<b>2,000</b>	
<i>Construcción</i>			<i>200,000.00</i>		<i>2,000</i>	
Línea de conducción de agua para riego de cancha deportiva de la comunidad de Tequesquitengo	Jojutla	Tequesquitengo	200,000.00	0%	2,000	

Fuente: Secretaría de Obras Públicas (SOP), Subsecretaría de Infraestructura de Obra (SSIO), Subsecretaría de Evaluación y Seguimiento de Obra (SSES0).

**Resumen de inversión de obras por iniciar de infraestructura de turismo por programa  
Enero - diciembre 2017**

Programa	Inversión autorizada (pesos)
<b>Total</b>	<b>765,000.00</b>
Programa de Inversión Pública Estatal (PIPE) 2017	765,000.00

Fuente: Secretaría de Obras Públicas (SOP), Subsecretaría de Infraestructura de Obra (SSIO), Subsecretaría de Evaluación y Seguimiento de Obra (SSES).

**Obras por iniciar de infraestructura de turismo por programa  
Enero - diciembre 2017**

Descripción - tipo de obra	Municipio	Localidad	Inversión autorizada (pesos)	Avance físico real (%)	Población beneficiada	Observaciones
<b>Total</b>			<b>765,000.00</b>		<b>650</b>	
<b>Programa de Inversión Pública Estatal (PIPE) 2017</b>			<b>765,000.00</b>		<b>650</b>	
<i>Construcción</i>			<i>765,000.00</i>		<i>650</i>	
Imagen urbana calle Héroe de Nacozari, 2da. etapa	Cuernavaca	Cuernavaca	765,000.00	0%	650	

Fuente: Secretaría de Obras Públicas (SOP), Subsecretaría de Infraestructura de Obra (SSIO), Subsecretaría de Evaluación y Seguimiento de Obra (SSES0).

**Resumen de inversión de obras por iniciar de infraestructura hidráulica por programa  
Enero - diciembre 2017**

Programa	Inversión autorizada (pesos)
<b>Total</b>	<b>450,000.00</b>
Programa de Inversión Pública Estatal (PIPE) 2016	450,000.00

Fuente: Secretaría de Obras Públicas (SOP), Subsecretaría de Infraestructura de Obra (SSIO), Subsecretaría de Evaluación y Seguimiento de Obra (SSESO).

**Obras por iniciar de infraestructura hidráulica por programa  
Enero - diciembre 2017**

Descripción - tipo de obra	Municipio	Localidad	Inversión autorizada (pesos)	Avance físico real (%)	Población beneficiada	Observaciones
<b>Total</b>			<b>450,000.00</b>		<b>500</b>	
<b>Programa de Inversión Pública Estatal (PIPE) 2016</b>			<b>450,000.00</b>		<b>500</b>	
<i>Construcción</i>			<i>450,000.00</i>		<i>500</i>	
Drenaje calle 10 de Abril	Cuautla	Col. Vicente Guerrero	450,000.00	0%	500	

Fuente: Secretaría de Obras Públicas (SOP), Subsecretaría de Infraestructura de Obra (SSIO), Subsecretaría de Evaluación y Seguimiento de Obra (SSES0).



**Resumen de inversión de obras por iniciar de infraestructura ecológica por programa  
Enero - diciembre 2017**

Programa	Inversión autorizada (pesos)
<b>Total</b>	<b>14,336,361.29</b>
Ramo General 23 Provisiones Salariales y Económicas	14,336,361.29

Fuente: Secretaría de Obras Públicas (SOP), Subsecretaría de Infraestructura de Obra (SSIO), Subsecretaría de Evaluación y Seguimiento de Obra (SSESO).

**Obras por iniciar de infraestructura ecológica por programa  
Enero - diciembre 2017**

Descripción - tipo de obra	Municipio	Localidad	Inversión autorizada (pesos)	Avance físico real (%)	Población beneficiada	Observaciones
<b>Total</b>			<b>14,336,361.29</b>		<b>0</b>	
<b>Ramo General 23 Provisiones Salariales y Económicas</b>			<b>14,336,361.29</b>		<b>0</b>	
<i>Construcción</i>			<i>14,336,361.29</i>		<i>0</i>	
Construcción de una Planta de Valorización de Residuos Sólidos	Yautepec	Yautepec	14,336,361.29	0%	Regional	

Fuente: Secretaría de Obras Públicas (SOP), Subsecretaría de Infraestructura de Obra (SSIO), Subsecretaría de Evaluación y Seguimiento de Obra (SSES0).

**Resumen de inversión de obras por iniciar de infraestructura  
de monumentos, edificios y zonas públicas por programa  
Enero - diciembre 2017**

Programa	Inversión autorizada (pesos)
<b>Total</b>	<b>4,988,799.34</b>
Convenio Ramo General 23	700,000.00
Programa de Inversión Pública Estatal (PIPE) 2016 Financiamiento	2,379,941.45
Programa de Inversión Pública Estatal (PIPE) 2017	904,000.00
Recursos propios del Sistema para el Desarrollo Integral de la Familia (DIF) Morelos 2016	1,004,857.89

Fuente: Secretaría de Obras Públicas (SOP), Subsecretaría de Infraestructura de Obra (SSIO), Subsecretaría de Evaluación y Seguimiento de Obra (SSES0).

**Obras por iniciar de infraestructura de monumentos, edificios y zonas públicas por programa  
Enero - diciembre 2017**

Descripción - tipo de obra	Municipio	Localidad	Inversión autorizada (pesos)	Avance físico real (%)	Población beneficiada	Observaciones
<b>Total</b>			<b>4,988,799.34</b>		<b>247,216</b>	
<b>Convenio Ramo General 23</b>			<b>700,000.00</b>		<b>46,946</b>	
<i>Construcción</i>			<i>700,000.00</i>		<i>46,946</i>	
Construcción de velatorio municipal en la Unidad Habitacional, Piedra Blanca	Cuautla	Cuautla	700,000.00	0%	46,946	
<b>Programa de Inversión Pública Estatal (PIPE) 2016 Financiamiento</b>			<b>2,379,941.45</b>		<b>70,070</b>	
<i>Construcción</i>			<i>2,379,941.45</i>		<i>70,070</i>	
Construcción de aula en la colonia Los Pinos	Jiutepec	Jiutepec	539,000.00	0%	50	
Adecuación y remodelación de oficinas para Consejo Ciudadano	Cuernavaca	Cuernavaca	310,692.38	0%	63,520	
Trabajos complementarios para la instalación de transformador en las oficinas del DIF en Cuernavaca	Cuernavaca	Cuernavaca	298,275.87	0%	300	

Continúa...

### Obras por iniciar de infraestructura de monumentos, edificios y zonas públicas por programa Enero - diciembre 2017

Descripción - tipo de obra	Municipio	Localidad	Inversión autorizada (pesos)	Avance físico real (%)	Población beneficiada	Observaciones
Techumbre en el municipio de Tlayacapan	Tlayacapan	Tlayacapan	1,000,000.00	0%	200	
Parque Lineal Chapultepec, 2da. etapa (Trabajos complementarios)	Cuernavaca	Cuernavaca	231,973.20	0%	6,000	
<b>Programa de Inversión Pública Estatal (PIPE) 2017</b>			<b>904,000.00</b>		<b>130,000</b>	
<i>Construcción</i>			<i>904,000.00</i>		<i>130,000</i>	
Parque Teopanzolco	Cuernavaca	Cuernavaca	904,000.00	0%	130,000	
<b>Recursos propios del Sistema para el Desarrollo Integral de la Familia (DIF) Morelos 2016</b>			<b>1,004,857.89</b>		<b>200</b>	
<i>Construcción</i>			<i>1,004,857.89</i>		<i>200</i>	
Suministro y colocación del piso vinílico en colores para el Centro de Asistencia Morelense para la Infancia	Temixco	Col. Miguel Hidalgo	1,004,857.89	0%	200	

Fuente: Secretaría de Obras Públicas (SOP), Subsecretaría de Infraestructura de Obra (SSIO), Subsecretaría de Evaluación y Seguimiento de Obra (SSES0).

**Resumen de inversión de obras por iniciar de infraestructura de caminos por programa  
Enero - diciembre 2017**

Programa	Inversión autorizada (pesos)
<b>Total</b>	<b>23,122,000.00</b>
Programa de Inversión Pública Estatal (PIPE) 2016	11,622,000.00
Convenios Federales 2017	11,500,000.00

Fuente: Secretaría de Obras Públicas (SOP), Subsecretaría de Infraestructura de Obra (SSIO), Subsecretaría de Evaluación y Seguimiento de Obra (SSES).

### Obras por iniciar de infraestructura de caminos por programa Enero - diciembre 2017

Descripción - tipo de obra	Municipio	Localidad	Inversión autorizada (pesos)	Avance físico real (%)	Población beneficiada	Observaciones
<b>Total</b>			<b>23,122,000.00</b>		<b>924,926</b>	
<b>Programa de Inversión Pública Estatal (PIPE) 2016</b>			<b>11,622,000.00</b>		<b>192,284</b>	
<i>Construcción</i>			<i>2,458,000.00</i>		<i>181,511</i>	
Trabajos complementarios para la señalética vial	Todo el estado	Todo el estado	250,000.00	0%	180,311	
Empedrado de la calle Camino a Huitzilac, Paraje Las Trincheras	Cuernavaca	Cuernavaca	2,208,000.00	0%	1,200	
<i>Rehabilitación</i>			<i>9,164,000</i>		<i>10,773</i>	
Rehabilitación del tramo carretero en el Estudiante - La Fundación	Puente de Ixtla	Tehuixtla	9,164,000.00	0%	10,773	
<b>Convenios Federales 2017</b>			<b>11,500,000.00</b>		<b>732,642</b>	
<i>Proyectos</i>			<i>11,500,000.00</i>		<i>732,642</i>	
Paso elevado Jacarandas Col. Puerta del Sol	Cuernavaca	Cuernavaca	10,000,000.00	0%	366,321	
Calle Alarcón de la colonia Alarcón en el poblado de Ahuatepec	Cuernavaca	Cuernavaca	1,500,000.00	0%	366,321	

Fuente: Secretaría de Obras Públicas (SOP), Subsecretaría de Infraestructura de Obra (SSIO), Subsecretaría de Evaluación y Seguimiento de Obra (SSES0).

**Resumen de inversión de obras por iniciar de infraestructura carretera por programa  
Enero - diciembre 2017**

Programa	Inversión autorizada (pesos)
<b>Total</b>	<b>157,000,000.00</b>
Programa de Inversión Pública Estatal (PIPE) 2016	157,000,000.00

Fuente: Secretaría de Obras Públicas (SOP), Subsecretaría de Infraestructura de Obra (SSIO), Subsecretaría de Evaluación y Seguimiento de Obra (SSES).



**Obras por iniciar de infraestructura carretera por programa  
Enero - diciembre 2017**

Descripción - tipo de obra	Municipio	Localidad	Inversión autorizada (pesos)	Avance físico real (%)	Población beneficiada	Observaciones
<b>Total</b>			<b>157,000,000.00</b>		<b>288,678</b>	
<b>Programa de Inversión Pública Estatal (PIPE) 2016</b>			<b>157,000,000.00</b>		<b>288,678</b>	
<i>Rehabilitación</i>			<i>157,000,000.00</i>		<i>288,678</i>	
Rehabilitación del tramo carretero Yautepec - La Nopalera	Yautepec	La Nopalera	40,000,000.00	0%	102,690	
Reconstrucción de la carretera Tejalpa - Zacatepec - Jojutla, subtramo Emiliano Zapata - Tepetzingo km 8+000 a 12+000	Emiliano Zapata	Emiliano Zapata	45,000,000.00	0%	99,493	
Rehabilitación del tramo carretero viveros - E. C. (Libramiento Cuautla) del km 4+700 al 7+000 y del 7+800 al 9+900	Yecapixtla	Parque Industrial	42,000,000.00	0%	52,651	
Rehabilitación del camino de acceso a Huautla	Tlaquiltenango	Huautla	30,000,000.00	0%	33,844	

Fuente: Secretaría de Obras Públicas (SOP), Subsecretaría de Infraestructura de Obra (SSIO), Subsecretaría de Evaluación y Seguimiento de Obra (SSESO).

**Resumen de inversión de obras por iniciar de infraestructura de educación básica por programa  
Enero - diciembre 2017**

Programa	Inversión autorizada (pesos)
<b>Total</b>	<b>6,959,239.70</b>
Fondo de Aportaciones Múltiples (FAM) 2017	5,432,186.00
Ramo General 23, Fortalecimiento Estatal y Municipal (Fortalece) 2017	527,053.70
Convenio Ramo General 23, Fortalecimiento Financiero para Inversión (Fortafin) 2017	1,000,000.00

Fuente: Secretaría de Obras Públicas (SOP), Subsecretaría de Infraestructura de Obra (SSIO), Subsecretaría de Evaluación y Seguimiento de Obra (SSES).

### Obras por iniciar de infraestructura de educación básica por programa Enero - diciembre 2017

Descripción - tipo de obra	Municipio	Localidad	Inversión autorizada (pesos)	Avance físico real (%)	Población beneficiada	Observaciones
<b>Total</b>			<b>6,959,239.70</b>		<b>2,860</b>	
<b>Fondo de Aportaciones Múltiples (FAM) 2017</b>			<b>5,432,186.00</b>		<b>2,507</b>	
<i>Construcción</i>			<i>1,725,160.00</i>		<i>575</i>	
Primaria Ignacio Larios Gaytán	Cuautla	Col. Vicente Guerrero	850,000.00	0%	363	Construcción de aula didáctica de 6 x 8 m. en estructura R-C, incluye mobiliario y obra exterior, rehabilitación de instalación eléctrica
Secundaria Mariano Matamoros	Jantetelco	Jantetelco	875,160.00	0%	212	Construcción de aula de cómputo
<i>Remodelación</i>			<i>3,707,026.00</i>		<i>1,932</i>	
Telesecundaria Profra. Celia Muñoz Escobar	Apancingo	Coatlán del Río	110,000.00	0%	68	Rehabilitación
Primaria Vicente Guerrero	Cuernavaca	Col. Lázaro Cárdenas	830,000.00	0%	586	Rehabilitación
Primaria Venustiano Carranza	Jojutla	Jojutla	1,610,706.00	0%	399	Rehabilitación
Jardín de Niños Enrique Rébsamen	Temixco	Temixco (Pueblo Viejo)	460,000.00	0%	103	Rehabilitación
Jardín de Niños María Engracia Palacios Montes de Oca	Temixco	Col. Morelos	128,000.00	0%	130	Rehabilitación
Primaria Benito Juárez	Temixco	Tetlama	470,320.00	0%	225	Rehabilitación
Primaria General Emiliano Zapata	Tlaltizapán de Zapata	Tlaltizapán de Zapata	98,000.00	0%	421	Rehabilitación

Continúa...

**Obras por iniciar de infraestructura de educación básica por programa  
Enero - diciembre 2017**

Descripción - tipo de obra	Municipio	Localidad	Inversión autorizada (pesos)	Avance físico real (%)	Población beneficiada	Observaciones
<b>Ramo General 23 Fortalecimiento Estatal y Municipal (Fortalece) 2017</b>			<b>527,053.70</b>		<b>92</b>	
<i>Construcción</i>			<i>527,053.70</i>		<i>92</i>	
Primaria Juan Pina Aranda	Puente de Ixtla	Col. Emiliano Zapata	527,053.70	0%	92	Construcción de techumbre
<b>Convenio Ramo General 23 Fortalecimiento Financiero para Inversión (Fortafin) 2017</b>			<b>1,000,000.00</b>		<b>261</b>	
<i>Construcción</i>			<i>1,000,000.00</i>		<i>261</i>	
Jardín de Niños José María Morelos	Cuatla	Col. Centro	1,000,000.00	0%	261	Construcción de techumbre

Fuente: Secretaría de Obras Públicas (SOP), Subsecretaría de Infraestructura de Obra (SSIO), Subsecretaría de Evaluación y Seguimiento de Obra (SSESO).

**Resumen de inversión de obras por iniciar de infraestructura de educación superior por programa  
Enero - diciembre 2017**

Programa	Inversión autorizada (pesos)
<b>Total</b>	<b>27,384,479.92</b>
Fondo de Aportaciones Múltiples (FAM) 2017 Superior	25,406,479.92
Ramo General 23 Provisiones Salariales y Económicas 2017	1,978,000.00

Fuente: Secretaría de Obras Públicas (SOP), Subsecretaría de Infraestructura de Obra (SSIO), Subsecretaría de Evaluación y Seguimiento de Obra (SSESO).

**Obras por iniciar de infraestructura de educación superior por programa  
Enero - diciembre 2017**

Descripción - tipo de obra	Municipio	Localidad	Inversión autorizada (pesos)	Avance físico real (%)	Población beneficiada	Observaciones
<b>Total</b>			<b>27,384,479.92</b>		<b>3,500</b>	
<b>Fondo de Aportaciones Múltiples (FAM) 2017 Superior</b>			<b>25,406,479.92</b>		<b>2,000</b>	
<i>Construcción</i>			<i>25,406,479.92</i>		<i>2,000</i>	
Claustro Universitario en Tepoztlán	Tepoztlán	Tepoztlán	19,332,871.96	0%	500	Construcción de Claustro Universitario en Tepoztlán
Universidad Tecnológica del Sur del Estado de Morelos	Puente de Ixtla	Col. 24 de Febrero	6,073,607.96	0%	1,500	Centro de Información y Documentación, 2da. etapa
<b>Ramo General 23 Provisiones Salariales y Económicas 2017</b>			<b>1,978,000.00</b>		<b>1,500</b>	
<i>Remodelación</i>			<i>1,978,000.00</i>		<i>1,500</i>	
Instituto Tecnológico de Zacatepec	Zacatepec	Zacatepec	1,978,000.00	0%	1,500	Remodelación

Fuente: Secretaría de Obras Públicas (SOP), Subsecretaría de Infraestructura de Obra (SSIO), Subsecretaría de Evaluación y Seguimiento de Obra (SSES).

**Cursos, personas atendidas y egresadas,  
y especialidades impartidas mediante el Subprograma Bécate del  
Servicio Nacional de Empleo Morelos por municipio, 2017**

Municipio	Cursos de capacitación impartidos	Personas atendidas	Egresados			Especialidad
			Hombres	Mujeres	Total	
<b>Total</b>	<b>227</b>	<b>5,075</b>	<b>946</b>	<b>3,540</b>	<b>4,486</b>	
Atlatahucan	3	75	11	13	24	Ventas y atención a clientes
			0	25	25	Globoflexía
			0	25	25	Repostería
Axochiapan	4	100	0	25	25	Repostería
			1	22	23	Elaboración de conservas y mermeladas
			0	25	25	Aplicación y decoración de uñas
			15	0	15	Plomería
Ayala	11	275	0	24	24	Floristería
			7	16	23	Empleado de mostrador
			23	0	23	Reparación de motocicletas
			9	13	22	Atención a clientes
			9	15	24	Empleado de mostrador
			3	22	25	Empleado de mostrador
			0	24	24	Conserva de frutas y hortalizas
			3	22	25	Globoflexía
			5	17	22	Elaboración de trajes de chínelo
			3	20	23	Elaboración de productos de higiene y para el hogar
			2	22	24	Repostería
Coatlán del Río	1	25	4	19	23	Ventas y atención a clientes

Continúa...

**Cursos, personas atendidas y egresadas,  
y especialidades impartidas mediante el Subprograma Bécate del  
Servicio Nacional de Empleo Morelos por municipio, 2017**

Municipio	Cursos de capacitación impartidos	Personas atendidas	Egresados			Especialidad
			Hombres	Mujeres	Total	
Cuautla	23	574	9	14	23	Auxiliar administrativo
			8	17	25	Empleado de mostrador
			12	13	25	Empleado de mostrador
			15	10	25	Auxiliar administrativo
			12	11	23	Empleado de mostrador
			7	17	24	Empleado de mostrador
			10	15	25	Auxiliar contable
			8	16	24	Empleado de mostrador
			8	16	24	Empleado de mostrador
			4	20	24	Auxiliar administrativo
			0	24	24	Arreglos florales
			0	23	23	Manualidades navideñas
			2	23	25	Auxiliar contable
			3	20	23	Auxiliar administrativo con atención a clientes
			0	19	19	Aplicación y decoración de uñas
			1	21	22	Corte de cabello y peinados
			0	25	25	Repostería
			3	20	23	Elaboración de bolsas en vinil y tela
			9	15	24	Artesanía en madera
			1	20	21	Elaboración de productos de higiene y para el hogar
0	24	24	Aplicación y decoración de uñas			
1	23	24	Corte de cabello y peinados			
3	22	25	Globoflexia			

Continúa...



**Cursos, personas atendidas y egresadas,  
y especialidades impartidas mediante el Subprograma Bécate del  
Servicio Nacional de Empleo Morelos por municipio, 2017**

Municipio	Cursos de capacitación impartidos	Personas atendidas	Egresados			Especialidad
			Hombres	Mujeres	Total	
Cuernavaca	47	976	0	22	22	Asistente educativo
			8	12	20	Empleado de mostrador
			10	13	23	Alimentos y bebidas con atención a comensales
			3	17	20	Auxiliar contable y administrativo
			3	16	19	Atención a clientes
			1	23	24	Chocolatería y repostería
			7	17	24	Serigrafía
			7	15	22	Auxiliar administrativo con atención a clientes
			7	11	18	Capturista de datos
			3	3	6	Ayudante general
			3	3	6	Operario general
			5	18	23	Atención a clientes
			2	16	18	Asistente educativo
			7	11	18	Auxiliar jurídico
			2	15	17	Auxiliar administrativo
			2	16	18	Auxiliar de oficina
			1	18	19	Auxiliar de estilista
			8	16	24	Auxiliar de oficina
			12	0	12	Auxiliar de mecánico
3	2	5	Operario de producción			

Continúa...

**Cursos, personas atendidas y egresadas,  
y especialidades impartidas mediante el Subprograma Bécate del  
Servicio Nacional de Empleo Morelos por municipio, 2017**

Municipio	Cursos de capacitación impartidos	Personas atendidas	Egresados			Especialidad
			Hombres	Mujeres	Total	
Cuernavaca			6	19	25	Estética canina
			25	0	25	Mantenimiento de aire acondicionado y refrigeración
			3	17	20	Auxiliar contable y administrativo
			2	0	2	Operario general
			5	19	24	Elaboración de piñatas
			1	1	2	Ayudante general
			4	2	6	Ayudante general
			11	11	22	Atención a clientes
			0	21	21	Asistente educativo
			7	13	20	Auxiliar administrativo con atención a clientes
			9	14	23	Auxiliar administrativo
			8	12	20	Empleado de mostrador
			5	17	22	Auxiliar de oficina
			0	25	25	Arreglos florales
			0	20	20	Bolsos decorativos
			1	24	25	Repostería
			1	18	19	Floristería
			0	13	13	Asistente educativo
			6	7	13	Operario de producción
21	2	23	Soldadura			

Continúa...

**Cursos, personas atendidas y egresadas,  
y especialidades impartidas mediante el Subprograma Bécate del  
Servicio Nacional de Empleo Morelos por municipio, 2017**

Municipio	Cursos de capacitación impartidos	Personas atendidas	Egresados			Especialidad
			Hombres	Mujeres	Total	
Cuernavaca			18	4	22	Plomería
			2	23	25	Cosmetología
			1	21	22	Bolsos decorativos
			0	24	24	Aplicación y decoración de uñas
			3	12	15	Gelatina artística
			0	25	25	Aplicación y decoración de uñas
			3	20	23	Elaboración de vitrales
Emiliano Zapata	7	115	1	1	2	Auxiliar de informática
			15	0	15	Operario de producción
			3	2	5	Operario de producción
			5	19	24	Repostería
			9	0	9	Operario de producción
			1	22	23	Repostería
			1	16	17	Masajes corporales
Huitzilac	1	25	0	23	23	Elaboración de alimentos
Jantetelco	1	24	7	16	23	Ventas con atención a clientes
Jiutepec	30	491	3	14	17	Operario de producción
			3	0	3	Operario de producción
			5	0	5	Operario de producción

Continúa...

**Cursos, personas atendidas y egresadas,  
y especialidades impartidas mediante el Subprograma Bécate del  
Servicio Nacional de Empleo Morelos por municipio, 2017**

Municipio	Cursos de capacitación impartidos	Personas atendidas	Egresados			Especialidad
			Hombres	Mujeres	Total	
Jiutepec			1	4	5	Operario general
			1	0	1	Maquinas y herramientas
			5	14	19	Peluquería
			0	22	22	Preparación de alimentos a base de soya
			22	0	22	Hojalatería y pintura
			0	25	25	Corte y confección
			2	6	8	Operario de producción
			4	7	11	Operario de producción
			3	2	5	Operario de producción
			2	15	17	Alimentos y bebidas con atención a comensales
			2	2	4	Operario de producción
			1	0	1	Almacenista
			2	3	5	Operario de producción
			1	5	6	Operario de producción
			2	0	2	Inspector de calidad
			12	13	25	Operario de producción
			1	24	25	Repostería
			21	3	24	Instalación y mantenimiento de paneles solares
			2	18	20	Auxiliar de estilista
1	20	21	Elaboración de productos de higiene y para el hogar			

Continúa...

**Cursos, personas atendidas y egresadas,  
y especialidades impartidas mediante el Subprograma Bécate del  
Servicio Nacional de Empleo Morelos por municipio, 2017**

Municipio	Cursos de capacitación impartidos	Personas atendidas	Egresados			Especialidad
			Hombres	Mujeres	Total	
Jiutepec			19	1	20	Hojalatería y pintura
			0	25	25	Elaboración y diseño de mesas de dulces
			0	24	24	Cosmetología
			12	13	25	Repostería
			0	21	21	Aplicación y decoración de uñas
			0	25	25	Floristería
			1	23	24	Huarachería
Jojutla	12	269	7	12	19	Capturista de datos
			1	17	18	Cultora de belleza
			4	12	16	Ventas
			7	15	22	Capturista de datos
			6	17	23	Auxiliar contable
			1	22	23	Cultora de belleza
			7	18	25	Capturista de datos
			9	13	22	Ventas y atención a clientes
			7	17	24	Auxiliar contable
			8	15	23	Empleado de mostrador
			10	8	18	Ventas
			0	0	0	Ventas con atención a clientes
			Jonacatepec	1	25	6

Continúa...

**Cursos, personas atendidas y egresadas,  
y especialidades impartidas mediante el Subprograma Bécate del  
Servicio Nacional de Empleo Morelos por municipio, 2017**

Municipio	Cursos de capacitación impartidos	Personas atendidas	Egresados			Especialidad
			Hombres	Mujeres	Total	
Mazatepec	2	50	3	22	25	Conserva de frutas y hortalizas
			0	0	0	Elaboración de productos lácteos
Miacatlán	5	120	1	24	25	Cultora de belleza
			4	14	18	Empleado de mostrador
			5	17	22	Atención a clientes
			3	19	22	Panadería
			5	18	23	Ventas con atención a clientes
Ocuituco	1	25	0	23	23	Globoflexía
Puente de Ixtla	14	329	2	22	24	Floristería
			7	12	19	Asistente educativo
			9	8	17	Ventas
			12	7	19	Ayudante general
			4	21	25	Cocina
			3	20	23	Asistente educativo
			1	16	17	Atención a clientes
			3	20	23	Elaboración de bolsas en vinil y tela
			1	24	25	Gelatina artística
			1	24	25	Elaboración de velas aromáticas
			1	24	25	Aplicación y decoración de uñas
			0	0	0	Repostería
			0	0	0	Principios básicos para la construcción
			0	0	0	Elaboración de trajes de chínelo

Continúa...

**Cursos, personas atendidas y egresadas,  
y especialidades impartidas mediante el Subprograma Bécate del  
Servicio Nacional de Empleo Morelos por municipio, 2017**

Municipio	Cursos de capacitación impartidos	Personas atendidas	Egresados			Especialidad
			Hombres	Mujeres	Total	
Temixco	13	325	1	21	22	Cocina
			5	18	23	Deshidratado de frutas y verduras
			8	12	20	Aerografía
			14	4	18	Carpintería
			1	20	21	Repostería
			2	18	20	Cosmetología
			6	15	21	Carpintería
			4	16	20	Barbería
			2	19	21	Cocina
			0	24	24	Aplicación y decoración de uñas
			4	21	25	Elaboración de productos de higiene y para el hogar
			0	25	25	Bisutería
			5	19	24	Masajes corporales
Temoac	1	25	8	17	25	Empleado de mostrador
Tepoztlán	2	44	5	16	21	Atención a clientes
			2	17	19	Atención a clientes
Tetecala	3	75	3	20	23	Ventas
			2	22	24	Floristería
			0	25	25	Aplicación y decoración de uñas

Continúa...

**Cursos, personas atendidas y egresadas,  
y especialidades impartidas mediante el Subprograma Bécate del  
Servicio Nacional de Empleo Morelos por municipio, 2017**

Municipio	Cursos de capacitación impartidos	Personas atendidas	Egresados			Especialidad
			Hombres	Mujeres	Total	
Tetela del Volcán	4	100	0	25	25	Cultora de belleza
			0	25	25	Floristería
			11	5	16	Principios básicos para la construcción
			5	19	24	Principios básicos para la construcción
Tlaltizapán de Zapata	3	70	5	11	16	Preparación de alimentos y bebidas
			4	21	25	Dulces regionales
			0	0	0	Elaboración de productos de higiene y para el hogar
Tlaquiltenango	11	273	9	9	18	Auxiliar administrativo con atención a clientes
			0	21	21	Masajes corporales
			1	20	21	Cultora de belleza
			0	17	17	Repostería
			5	20	25	Panadería
			0	25	25	Talabartería
			4	20	24	Repostería
			1	24	25	Cultora de belleza
			0	0	0	Elaboración de productos lácteos
			0	0	0	Aplicación y decoración de uñas
			0	0	0	Dulces regionales
Tlayacapan	2	50	3	14	17	Ventas con atención a clientes
			0	23	23	Aplicación y decoración de uñas

Continúa...



**Cursos, personas atendidas y egresadas,  
y especialidades impartidas mediante el Subprograma Bécate del  
Servicio Nacional de Empleo Morelos por municipio, 2017**

Municipio	Cursos de capacitación impartidos	Personas atendidas	Egresados			Especialidad
			Hombres	Mujeres	Total	
Totolapan	1	25	0	25	25	Cultora de belleza
Xochitepec	1	25	0	23	23	Aplicación y decoración de uñas
Yautepec	15	375	0	24	24	Dulces regionales
			7	15	22	Empleado de mostrador
			6	17	23	Mesero con preparación de alimentos
			1	24	25	Repostería
			1	24	25	Cocina
			2	20	22	Ventas con atención a clientes
			2	22	24	Auxiliar administrativo con atención a clientes
			0	25	25	Elaboración y diseño de mesas de dulces
			0	25	25	Corte de cabello y peinados
			6	19	25	Principios básicos para la construcción
			8	17	25	Principios básicos para la construcción
			0	22	22	Elaboración y diseño de mesas de dulces
			0	23	23	Globoflexia
			4	21	25	Elaboración de piñatas
1	24	25	Panadería			

Continúa...

**Cursos, personas atendidas y egresadas,  
y especialidades impartidas mediante el Subprograma Bécate del  
Servicio Nacional de Empleo Morelos por municipio, 2017**

Municipio	Cursos de capacitación impartidos	Personas atendidas	Egresados			Especialidad
			Hombres	Mujeres	Total	
Zacatepec	7	165	5	13	18	Atención a clientes
			6	11	17	Ventas con atención a clientes
			1	22	23	Asistente dental
			12	12	24	Ventas con atención a clientes
			0	25	25	Elaboración de bolsas en vinil y tela
			4	21	25	Floristería
			5	20	25	Floristería
Zacualpan de Amilpas	1	25	0	25	25	Cocina

Fuente: Secretaría del Trabajo, Servicio Nacional del Empleo Morelos.

### Proyectos productivos apoyados y beneficiarios mediante el Subprograma de Fomento al Autoempleo del Servicio Nacional de Empleo Morelos por municipio, 2017

Municipio	Proyectos apoyados	Beneficiarios			Nombre del proyecto
		Hombres	Mujeres	Total	
<b>Total</b>	<b>106</b>	<b>58</b>	<b>132</b>	<b>190</b>	
Amacuzac	1	1	1	2	Panadería y pastelería La Delicia
Axochiapan	1	0	2	2	Cocina económica Toñita
Ayala	2	1	1	2	Cremería Hermanos Moreno
		0	1	1	Estética D Jazz
Coatlán del Río	2	0	1	1	Taller de costura Tres Hermanas
		1	0	1	Carpintería San Miguel Arcángel
Cuautla	6	1	1	2	Pastiglass
		2	0	2	Berber Shop Varon
		1	1	2	Lavandería Rossio
		0	1	1	Coffe Snak Lolita
		0	2	2	D Leche
		0	2	2	Servicio de costura La Puntada
Cuernavaca	15	0	2	2	Lonchería Innovando Vidas
		1	2	3	Deli Toon
		0	2	2	Merit Ocampo Salón
		1	1	2	La Cabaña Café y Deli
		0	1	1	Manualidades Bety
		0	2	2	Cafetería Victoria
		0	2	2	Body Relaxed
		1	1	2	Cielito Lindo
		1	0	1	Hojaletería y pinturas Minas
		1	1	2	Estética canina Lucky

Continúa...

**Proyectos productivos apoyados y beneficiarios mediante el Subprograma de Fomento al Autoempleo del Servicio Nacional de Empleo Morelos por municipio, 2017**

Municipio	Proyectos apoyados	Beneficiarios			Nombre del proyecto
		Hombres	Mujeres	Total	
Cuernavaca		1	1	2	Stellar Desing
		0	1	1	CK FIG
		0	2	2	Quadro Imagen
		2	0	2	Peluquería Pier
		1	1	2	Taquería Kimberli
Emiliano Zapata	6	0	2	2	Estética Unisex Mechitas
		1	1	2	Lavandería Said
		0	1	1	Repostería Campuzano
		2	0	2	Autolavado La Media Cancha
		0	2	2	Pollería del Centro
		0	2	2	Taquería Los Chayos
Huitzilac	1	2	0	2	Taller mecánico El Borre
Jiutepec	9	1	1	2	Panadería El Huevo
		1	0	1	Las Bolas
		1	1	2	Sal y Pimienta
		1	0	1	Herrería Kevin
		0	1	1	Estética Rox
		0	2	2	Lavandería Aqua
		1	1	2	Mister Pizza
		0	1	1	Estética Mary
		2	0	2	Taller de hojalatería y pintura Contreras

Continúa...

### Proyectos productivos apoyados y beneficiarios mediante el Subprograma de Fomento al Autoempleo del Servicio Nacional de Empleo Morelos por municipio, 2017

Municipio	Proyectos apoyados	Beneficiarios			Nombre del proyecto
		Hombres	Mujeres	Total	
Jojutla	8	0	2	2	Hamburguesas Las Gueras
		1	1	2	Vidrios y aluminios Jireh
		1	1	2	Los Arrozales
		1	1	2	Tamales de Arlyn
		0	1	1	La Delicia de Jojutla
		0	1	1	Antojitos mexicanos Doña Mary
		0	1	1	Chilaquilli
		0	1	1	Cocina económica Doña Jose
Mazatepec	3	0	2	2	Cocina Castañeda
		2	0	2	Fabrica de postes y block Montiel
		0	2	2	Panadería Corito
Miacatlán	10	0	2	2	La Casa de las Frutas
		0	3	3	Lonchería El Rodeo
		0	2	2	Modas Hannia
		1	1	2	La Dulzura del Alma
		0	2	2	The Papayithas Coffe
		0	1	1	Lonchería Miuauu
		1	1	2	Maderas finas
		0	1	1	Autolavado El Implacable
		1	0	1	Rosticería Jiménez
		0	3	3	Estética Essence
Ocuituco	1	1	2	3	Taller de costura Palacios

Continúa...

**Proyectos productivos apoyados y beneficiarios mediante el Subprograma de Fomento al Autoempleo del Servicio Nacional de Empleo Morelos por municipio, 2017**

Municipio	Proyectos apoyados	Beneficiarios			Nombre del proyecto
		Hombres	Mujeres	Total	
Puente de Ixtla	7	0	1	1	Estética Isis
		0	1	1	Estética Hannia y Mareth
		1	1	2	Saratoga
		1	1	2	Panadería Valle
		0	2	2	Cocina económica Doña Eva
		0	2	2	El Paso
		0	2	2	La Casa del Arroyo
Temixco	6	0	2	2	Molino La Fortaleza
		2	0	2	Pollitos al Carbon
		1	1	2	Rosticería El Buen Pollo
		0	2	2	Antojitos Las Comadres
		0	2	2	Taller de costura Victoria
		0	2	2	Estética Beautiful
Temoac	2	0	2	2	Caleb
		1	1	2	Ocampo Amaranto
Tepoztlán	1	1	1	2	Creaciones Aris
Tetecala	2	0	2	2	El Rincón Mexicano
		0	2	2	La Fontanita de Sharom
Tetela del Volcán	4	1	0	1	Carpintería Galindo
		0	2	2	Tortillas a mano y sus derivados La China
		0	2	2	Creaciones Iris
		1	2	3	Güero
Tlalnepantla	1	1	0	1	Pizzas Chespi

Continúa...

### Proyectos productivos apoyados y beneficiarios mediante el Subprograma de Fomento al Autoempleo del Servicio Nacional de Empleo Morelos por municipio, 2017

Municipio	Proyectos apoyados	Beneficiarios			Nombre del proyecto
		Hombres	Mujeres	Total	
Tlayacapan	2	2	0	2	Nevería El Chínelo
		0	1	1	Las Gemelas
Totolapan	2	1	0	1	Herrería La Mansión
		0	1	1	Repostería Magiis
Xochitepec	1	0	2	2	Taller de costura Ramírez
Yautepec	9	0	3	3	Repostería La Esperanza
		1	0	1	Wash App Yautepec
		1	1	2	Pizzería La Italiana
		0	2	2	Casa Zafiro
		0	1	1	El sazón de Vicky
		0	2	2	Cafetería vintage
		2	0	2	Panadería La Katy
		0	1	1	Estética unisex Hadock
		0	3	3	Cocina económica Rubí
Zacatepec	2	2	0	2	El Bisonte Grill
		0	2	2	Panadería Poza Honda
Zacualpan de Amilpas	2	2	0	2	Panadería San Nicolás
		0	2	2	Taller de costura Tlacotepec

Fuente: Secretaría del Trabajo, Servicio Nacional del Empleo Morelos.







**MORELOS**  
PODER EJECUTIVO

**QUINTO  
INFORME**  
2013 - 2018

**MORELOS VERDE Y SUSTENTABLE**

**Sitios de disposición final habilitados para recepción de residuos de los derrumbes y demoliciones derivados del sismo del 19 de septiembre de 2017**

Municipio	Sitio	Dirección
Cuautla	Relleno Sanitario Cuautla La Perseverancia	Calle 21 de marzo s/n, Col. Gabriel Tepepa, Cuautla, Morelos
Cuernavaca	Relleno de residuos de la construcción	Av. Estado de Puebla N° 59, Col. Lázaro Cárdenas, Cuernavaca, Morelos
Emiliano Zapata	Relleno controlado Ex hacienda de Dolores	Ejido de Dolores, domicilio conocido, Emiliano Zapata, Morelos
Jiutepec	Mina Tezontepec	Entrada a la Mina, colonia Lomas de Jiutepec
Mazatepec	Relleno Sanitario Poniente	Carretera Mazatepec - Puente de Ixtla, Campo Los Coyotes s/n, Cuauchichinola, Mazatepec, Morelos
Tepalcingo	Sitio Huitchila	Carretera Tepalcingo - Chinameca km 25, Huitchila, Tepalcingo, Morelos
Tepoztlán	Mina Huilotepec	Calle Mina sin número, Huilotepec, Tepoztlán, Morelos
Tlaltizapán de Zapata	Sitio Santa Rosa 30	Carretera Emiliano Zapata esquina Jesús Morales, Santa Rosa 30, Tlaltizapán de Zapata, Morelos
Tlaltizapán de Zapata	Relleno controlado Rancho El Coronel	Carretera Temilpa Viejo - San Rafael km 7, Ejido de Tlaltizapán, Tlaltizapán de Zapata, Morelos
Xochitepec	Sitio La Calera	Calle La Calera s/n colonia Benito Juárez, Xochitepec, Morelos.
Tepalcingo	Sitio Huitchila	Carretera Tepalcingo - Chinameca km 25, Huitchila, Tepalcingo, Morelos

Fuente: Secretaría de Desarrollo Sustentable.

**Sitios de disposición temporal habilitados para recepción de residuos de los derrumbes y demoliciones derivados del sismo del 19 de septiembre de 2017**

Municipio	Sitio	Dirección
Atlatlahucan	Temporal	Calle Primavera sin número, comunidad de Las Minas, Atlatlahucan
Ayala	Temporal	Calle Agrarista número 1, colonia Buena Vista, Ayala
Cuautla	Temporal	Carretera México - Oaxaca km 3.5 colonia Plan de Ayala (Recinto ferial)
Jantetelco	Temporal	Parcela número 519 z 2 p2, campo cerro gordo, Jantetelco
Temixco	Temporal	Carretera federal a la altura de taquería El Primo 2
		Carretera federal a un costado del Hotel del Sol, colonia El Rayo
Tlalnepantla	Temporal	Barrio de San Bartolo
Totolapan	Temporal	Carretera Totolapan km 88, antes de la secundaria
Zacualpan de Amilpas	Temporal	Calle Morelos sin número, Zacualpan de Amilpas

Fuente: Secretaría de Desarrollo Sustentable.

**Comparativo de incendios forestales por año**

Año	Número de incendios	Tipo superficie afectada (hectáreas)						Total de superficie afectada (hectáreas)
		Arbolado adulto	Renuevo	Arbustivo	Herbáceo	Hojarasca	Suelo orgánico	
2017	228	29.31	73.74	1,108.11	1,479.67	566.95	97.34	<b>3,355.12</b>
2016	198	22.38	42.60	598.31	663.33	149.02	0.30	<b>1,475.94</b>
2015	106	0.00	0.00	92.00	228.20	64.35	0.00	<b>384.55</b>

Fuente: Comisión Nacional Forestal.

**Municipios afectados por incendios, 2017**

Municipio	Número de incendios ocurridos	Total de superficie afectada (Hectáreas)
<b>Total</b>	<b>228</b>	<b>3,355.12</b>
Amacuzac	1	19.00
Atlatlahucan	1	40.00
Cuernavaca	38	879.28
Emiliano Zapata	2	8.10
Huitzilac	78	680.11
Jiutepec	4	12.50
Miacatlán	1	15.80
Ocuituco	1	0.90
Tetela del Volcán	5	15.50
Tepoztlán	64	1,278.43
Totolapan	1	3.60
Tlayacapan	1	1.10
Tlalnepantla	20	325.60
Yautepec	10	70.30
Yecapixtla	1	4.90

Fuente: Comisión Nacional Forestal.

### Incendios por tipo de causa, 2017

Tipo de causa	Porcentaje	Número de incendios
<b>Total</b>	<b>100.0%</b>	<b>228</b>
<b>Actividades agropecuarias</b>	<b>55.3%</b>	<b>126</b>
Quema de cañaveral	0.0%	0
Quema para desmontar	12.4%	28
Quema para pastoreo	20.6%	48
Quema para preparación de siembra	22.2%	50
<b>Fogatas</b>	<b>2.2%</b>	<b>5</b>
Fogatas de pasantes	1.3%	3
Otras	0.9%	2
<b>Intencional</b>	<b>31.5%</b>	<b>71</b>
Cambio de uso de suelo	16.4%	37
Litigios	0.4%	1
Rencillas	5.8%	13
Vandalismo	8.9%	20
<b>Causas naturales</b>	<b>0.0%</b>	<b>0</b>
Rayos	0.0%	0

Continúa...

## Incendios por tipo de causa, 2017

Tipo de causa	Porcentaje	Número de incendios
Erupciones volcánicas	0.0%	0
<b>Otras actividades</b>	<b>2.1%</b>	<b>5</b>
Industria	0.4%	1
Hornos de carbón	1.3%	3
Minería (extracción de materiales)	0.4%	1
Líneas eléctricas	0.0%	0
<b>Otras causas</b>	<b>1.8%</b>	<b>5</b>
Desconocidas	1.8%	5
<b>Transportes</b>	<b>0.0%</b>	<b>0</b>
Accidente automovilístico	0.0%	0
Ferrocarril	0.0%	0
<b>Cazadores</b>	<b>0.0%</b>	<b>0</b>
<b>Cultivos ilícitos</b>	<b>0.0%</b>	<b>0</b>
<b>Festividades y rituales</b>	<b>0.0%</b>	<b>0</b>
<b>Fumadores</b>	<b>1.3%</b>	<b>3</b>
<b>Limpias de derechos de vía</b>	<b>0.0%</b>	<b>0</b>
<b>Quema de basureros</b>	<b>5.8%</b>	<b>13</b>

Fuente: Comisión Nacional Forestal.

### Acciones en materia de agua potable mediante el Programa de Agua Potable, Alcantarillado y Saneamiento Apartado Urbano, 2017

Municipio	Localidad	Obra o acción	Beneficiados		Inversión (pesos)
			Incorporados	Mejorados	
<b>Total</b>			<b>23,037</b>	<b>113,868</b>	<b>61,187,119.92</b>
Jiutepec	Jiutepec	Construcción del sistema de agua potable en colonia Loma Bonita. Incluye equipamiento de pozo profundo, línea de conducción y red de distribución	1,667	0	9,392,195.92
Yautepec	Oaxtepec	Ampliación del sistema de agua potable en Oaxtepec, colonias Santa Rosa, Corral Grande y Casahuates. Incluye equipamiento de pozo profundo y red	1,238	0	6,194,751.37
Jiutepec	Jiutepec	Acciones de mejora para uso eficiente de la energía en motores, bombas y equipo eléctrico en seis pozos de agua potable de Jiutepec, 1ra. etapa	0	37,499	5,647,065.00
Zacualpan de Amilpas	Zacualpan de Amilpas	Equipamiento de pozo profundo y conexión al sistema de agua potable en la cabecera municipal de Zacualpan de Amilpas. Incluye ampliación de red	1,966	0	6,605,724.39
Tlaltizapán de Zapata	Tlaltizapán	Ampliación y sectorización del sistema de agua potable en la cabecera municipal de Tlaltizapán de Zapata, colonia Centro	1,000	0	1,713,651.74
Tepalcingo	Ixtlilco el Grande	Ampliación del sistema de agua potable mediante la construcción de pozo tipo Indio, para sustitución de fuentes de abastecimiento con arsénico. Incluye línea de conducción del pozo al tanque existente	1,510	0	5,475,992.07
Jonacatepec	Jonacatepec	Equipamiento de pozo profundo y conexión al sistema de agua potable en la cabecera municipal, Barrio de Veracruz y Centro. Incluye ampliación de red	4,449	0	3,395,006.82

Continúa...



### Acciones en materia de agua potable mediante el Programa de Agua Potable, Alcantarillado y Saneamiento Apartado Urbano, 2017

Municipio	Localidad	Obra o acción	Beneficiados		Inversión (pesos)
			Incorporados	Mejorados	
Tetela del Volcán	Tetela del Volcán	Ampliación del sistema de agua potable en la cabecera municipal de Tetela del Volcán, Barrio San Agustín, parte de los barrios Santiago, San Bartolo y San Jerónimo	714	0	3,394,980.49
Xochitepec	Unidad Habitacional José María Morelos y Pavón	Equipamiento de pozo profundo Obrero Popular y conexión al sistema de agua potable. Incluye ampliación de red	952	0	2,582,697.89
Ayala	Ayala	Ampliación de la red de distribución de agua potable San Juan Ahuehuevo (San Juanito). Incluye tanque y red	1,242	0	2,529,207.65
Temoac	Huazulco	Equipamiento de pozo profundo y conexión al sistema de agua potable	2,025	0	2,521,953.43
Jojutla	Jojutla	Ampliación del sistema de agua potable de la cabecera municipal, con beneficio a la colonia Alta Vista. Incluye tanque superficial y red de distribución	1,239	0	2,487,649.48
Puente de Ixtla	Xoxocotla	Ampliación del sistema de agua potable en la colonia Centro	2,170	0	1,985,670.83
Miacatlán	Miacatlán	Perforación y aforo de pozo para agua potable Los Linares	0	0	1,528,019.72
Tepalcingo	Atotonilco	Ampliación del sistema de agua potable (Incluye perforación de pozo), 1ra. etapa	1,050	0	1,499,907.31

Continúa...

### Acciones en materia de agua potable mediante el Programa de Agua Potable, Alcantarillado y Saneamiento Apartado Urbano, 2017

Municipio	Localidad	Obra o acción	Beneficiados		Inversión (pesos)
			Incorporados	Mejorados	
Yautepec	Los Arcos	Perforación y aforo de pozo para agua potable	1,815	0	875,590.24
Temixco	Temixco	Acciones de mejora para uso eficiente de la energía, en motores, bombas y equipo eléctrico en dos pozos de agua potable, 2da. Etapa	0	16,554	877,310.32
Cuernavaca	Cuernavaca	Acciones de mejora para uso eficiente de la energía en motores, bombas y equipo eléctrico en un pozo de agua potable	0	26,145	739,594.64
Puente de Ixtla	San José Vista Hermosa	Rehabilitación de pozo Filateq No. 2 y construcción del cerco de protección	0	2,050	725,783.79
Cuautla	Cuautla	2da. etapa de las acciones de mejora para uso eficiente de la energía en motores, bombas y equipo eléctrico en un pozo de agua potable	0	10,500	643,684.30
Jiutepec	Jiutepec	Rehabilitación de pozo profundo El Porvenir I y II	0	21,120	370,682.52

Fuente: Comisión Estatal del Agua.

### Acciones en materia de agua potable mediante el Programa de Agua Potable, Alcantarillado y Saneamiento Apartado Rural, 2017

Municipio	Localidad	Obra o acción	Beneficiados		Inversión (pesos)
			Incorporados	Mejorados	
<b>Total</b>			<b>3,545</b>	<b>4,150</b>	<b>26,410,635.65</b>
Puente de Ixtla	La Tigra	Construcción del sistema de agua potable, zonas norte y sur. Incluye equipamiento de pozo profundo, tanque y red de distribución	338	0	3,537,858.66
Puente de Ixtla	El Zapote	Ampliación del sistema de agua potable, zona norte. Incluye planta potabilizadora y ampliación de red	151	0	3,334,138.31
Yecapixtla	Los Amates	Construcción del sistema de agua potable. Incluye perforación de pozo profundo	450	0	3,133,147.84
Coatlán del Río	Coatlán del Río	Ampliación del sistema de agua potable en la cabecera municipal. Incluye tanque elevado	375	0	2,939,999.60
Tlaquiltenango	Coaxitlán	Ampliación de la red de distribución de agua potable, zona sur. Incluye perforación de pozo profundo	450	0	2,772,687.79
Xochitepec	Lázaro Cárdenas	Equipamiento de pozo profundo y conexión al sistema de agua potable	350	0	2,171,987.32
Atlatlahucan	Mancera y Km 88	Ampliación de la red de distribución de agua potable. Incluye equipamiento de pozo profundo y red	450	0	2,096,761.54
Tepoztlán	Km 10 (El Sombrero)	Construcción de cisternas domiciliarias y captaciones de agua pluvial en techumbres, sanitario ecológico y sistema de tratamiento (Biodigestor). (Procaptar) Sanitarios ecológicos prefabricados en zonas rurales	50	0	1,840,188.10

Continúa...

**Acciones en materia de agua potable mediante el Programa de Agua Potable, Alcantarillado y Saneamiento  
Apartado Rural, 2017**

Municipio	Localidad	Obra o acción	Beneficiados		Inversión (pesos)
			Incorporados	Mejorados	
Tlaquiltenango	Ajuchitlán	Ampliación de la red de distribución de agua potable y construcción del sistema de potabilización, zona noreste	218	0	1,037,174.06
Ayala	Ampliación Benito Juárez	Ampliación del sistema de agua potable, zona suroeste de la colonia La Libertad y zona sureste de Rincón de Los Sauces. Incluye red de distribución	291	0	988,733.67
Tepoztlán	Col. Ángel Bocanegra	Equipamiento de pozo profundo y conexión al sistema de agua potable	245	0	986,644.79
Puente de Ixtla	Tapalehui	Equipamiento de pozo profundo y conexión al sistema de agua potable. Incluye ampliación de red	80	0	786,274.49
Coatlán del Río	Chavarría	Ampliación del sistema de agua potable	97	0	585,039.48
Tepoztlán	Tepoztlán	Mantenimiento de pozo profundo El Panteón	0	4,150	200,000.00

Fuente: Comisión Estatal del Agua.

### Acciones en materia de alcantarillado mediante el Programa de Agua Potable, Alcantarillado y Saneamiento Apartado Urbano, 2017

Municipio	Localidad	Obra o acción	Beneficiados		Inversión (pesos)
			Incorporados	Mejorados	
<b>Total</b>			<b>8,902</b>	<b>14,136</b>	<b>49,355,205.25</b>
Huitzilac	Tres Marías	Construcción de la 4ta. etapa de alcantarillado y saneamiento de la parte norte de la zona metropolitana de Cuernavaca	3,062	0	8,455,850.19
Jiutepec	Jiutepec	Construcción de alcantarillado sanitario en la colonia Las Fuentes. Incluye colector	1,050	0	6,942,453.42
Cuatla	Cuatla	Ampliación de alcantarillado sanitario de las colonias Narciso Mendoza y Peña Flores	245	0	8,031,049.37
Jiutepec	Jiutepec	Acciones para la construcción, rehabilitación y sustitución de la infraestructura hídrica en CIVAC	0	3,200	6,790,000.00
Jojutla	Tlaltenchi	Construcción de drenaje sanitario y drenaje pluvial (sistemas separados), colonias Buenos Aires, Santa María, Ampliación Santa María y El Barro	1,365	0	5,904,400.04
Mazatepec	Mazatepec	Construcción de alcantarillado sanitario en la cabecera municipal. Incluye colector	856	0	3,997,999.17
Jiutepec	Jiutepec	Acciones para la construcción, rehabilitación y sustitución de la infraestructura hídrica en la colonia Las Rosas	0	2,800	3,880,000.00

Continúa...

**Acciones en materia de alcantarillado mediante el Programa de Agua Potable, Alcantarillado y Saneamiento  
Apartado Urbano, 2017**

Municipio	Localidad	Obra o acción	Beneficiados		Inversión (pesos)
			Incorporados	Mejorados	
Puente de Ixtla	Xoxocotla	Alcantarillado sanitario de calles Tegomulco, Oriente, Centro Sur. Incluye red de atarjeas	665	1,500	3,857,277.66
Xochitepec, Puente de Ixtla y Jojutla	Xochitepec, Puente de Ixtla y Jojutla	Construcción de conexiones domiciliarias a la red de alcantarillado sanitario en las colonias Las Palmas en Alpuyeca, Xoxocotla y Tequesquitengo (Compromiso de Gobierno CG-216)	1,659	6,636	1,496,175.40

Fuente: Comisión Estatal del Agua.

### Acciones en materia de alcantarillado mediante el Programa de Agua Potable, Alcantarillado y Saneamiento Apartado Rural, 2017

Municipio	Localidad	Obra o acción	Beneficiados		Inversión (pesos)
			Incorporados	Mejorados	
<b>Total</b>			<b>2,000</b>	<b>0</b>	<b>10,670,646.33</b>
<b>Acciones en materia de alcantarillado</b>					
Tepalcingo	Huitchila	Ampliación de alcantarillado sanitario, zona poniente	1,050	0	6,696,660.91
Tlaquiltenango	Palo Grande	Construcción de alcantarillado sanitario	600	0	2,479,456.04
Tepalcingo	Huitchila	Construcción de alcantarillado, 1ra. etapa	350	0	1,494,529.38

Fuente: Comisión Estatal del Agua.

### Plantas de Tratamiento de Aguas Residuales, 2017

Municipio	Planta	Capacidad de diseño (lps)	Operación 2017 (lps) Antes del sismo (19 sep 17)	Operación 2017 (lps) Después del sismo	Operación a cargo de la Ceagua
<b>Total</b>		<b>2,932</b>	<b>1,790.59</b>	<b>1,440.08</b>	<b>28</b>
Cuernavaca	Acapantzingo <sup>3</sup>	750	310.00	100.00	✓
Cuernavaca	Sacatierra	4	0.00	0.00	
Cuernavaca	Lázaro Cárdenas (Chipitlán)	24	8.95	8.95	
Cuernavaca	Buenavista del Monte*	1	1.12	1.12	
Emiliano Zapata	NUSTAR	15	7.50	7.50	
Emiliano Zapata	El Encanto	60	22.67	22.67	
Emiliano Zapata	La Alameda	30	11.50	11.50	
Jiutepec	El Texcal	12	8.97	8.97	✓
Jiutepec	Gachupina	240	150.16	150.16	✓
Jojutla	Regional (Jojutla) <sup>1,3</sup>	130	112.61	62.61	✓
Jojutla	Tequesquitengo	6	0.50	0.50	✓
Temixco	El Rayo	100	55.97	55.97	✓
Temixco	Acatlipa	5	0.00	0.00	
Temixco	Cuatepec II	7	9.86	9.86	
Tlaltizapán de Zapata	Santa Rosa 30 <sup>2</sup>	32	15.00	0.00	
Tlaltizapán de Zapata	Las Juntas <sup>2</sup>	36	27.02	0.00	✓

Continúa...



## Plantas de Tratamiento de Aguas Residuales, 2017

Municipio	Planta	Capacidad de diseño (lps)	Operación 2017 (lps) Antes del sismo (19 sep 17)	Operación 2017 (lps) Después del sismo	Operación a cargo de la Ceagua
Xochitepec	La Regional (Xochitepec)	48	29.06	29.06	
Xochitepec	Alpuyeca <sup>2</sup>	25	2.80	2.80	✓
Zacatepec	Zacatepec	100	97.64	97.64	✓
Miacatlán	Miacatlán	24	0.00	0.00	
Puente de Ixtla	Tilzapotla	10	6.81	6.81	✓
Puente de Ixtla	San José Vista Hermosa	17	15.02	15.02	✓
Puente de Ixtla	Xoxocotla <sup>4</sup>	40	17.64	17.64	
Tepoztlán	Tepoztlán	15	5.86	5.86	✓
Tepoztlán	Obrera	2	2.98	2.98	✓
Tepoztlán	Acolapa	14	5.61	5.61	✓
Coatlán del Río	Coatlán del Río	12	9.25	9.25	
Tepalcingo	Tepalcingo	25	19.31	19.31	✓
Tepalcingo	Atotonilco	10	8.66	8.66	✓
Axochiapan	Centenario <sup>2</sup>	20	34.86	0.00	✓
Yecapixtla	Yecapixtla	25	6.89	6.89	✓

Continúa...

### Plantas de Tratamiento de Aguas Residuales, 2017

Municipio	Planta	Capacidad de diseño (lps)	Operación 2017 (lps) Antes del sismo (19 sep 17)	Operación 2017 (lps) Después del sismo	Operación a cargo de la Ceagua
Tlayacapan	Nacatongo	10	0.00	0.00	
Atlatlahucan	Atlatlahucan	15	0.00	0.00	
Tetela del Volcán	Tetela del Volcán <sup>2</sup>	25	13.63	0.00	✓
Tétela del Volcán	San Pedro Tlalmimilulpan	3	1.89	1.89	✓
Jantetelco	Amayuca	5	0.00	0.00	
Jantetelco	Jantetelco	5	0.00	0.00	
Jonacatepec	Tlayca	1	1.00	1.00	
Jonacatepec	Tetelilla	1	3.00	3.00	
Jonacatepec	Amacuitlapilco	1	1.00	1.00	
Jonacatepec	Jonacatepec	10	9.67	9.67	✓
Ocuituco	Ocuituco	10	5.19	5.19	✓
Zacualpan de Amilpas	Tlacotepec	11	9.19	9.19	✓
Zacualpan de Amilpas	Zacualpan de Amilpas	15	3.86	3.86	✓

Continúa...

### Plantas de Tratamiento de Aguas Residuales, 2017

Municipio	Planta	Capacidad de diseño (lps)	Operación 2017 (lps) Antes del sismo (19 sep 17)	Operación 2017 (lps) Después del sismo	Operación a cargo de la Ceagua
Ayala	San Pedro Apatlaco	25	21.02	21.02	✓
Cuautla	Cuautla	630	532.86	532.86	
Cuautla	Calderón	40	23.98	23.98	
Cuautla	19 de Febrero I	7	4.02	4.02	
Cuautla	19 de Febrero II	7	4.00	4.00	
Cuautla	Galeana Sur	20	0	0	
Cuautla	Santa Inés	18	23.02	23.02	
Cuautla	Centenario	42	41.16	41.16	
Cuautla	Hospital	7	4.61	4.61	
Yautepec	Yautepec	160	63.55	63.55	✓
Temoac	Temoac	10	9.68	9.68	✓
Amacuzac	Amacuzac	7.5	6.18	6.18	✓
Huitzilac	Tres Marías	5	2.36	2.36	
Tepalcingo	Ixtlilco el Chico	2.5	1.5	1.5	

1. PTAR regional, Jojutla, con la rehabilitación del segundo módulo se logró incrementar su capacidad instalada de 100 a 130 lps.
2. Estas plantas de tratamiento sufrieron afectaciones por el sismo por lo que dejaron de operar temporalmente.
3. Los colectores que alimentan a estas plantas sufrieron fracturas y se encuentran en reparación.
4. Concluyó la construcción del segundo módulo de 20 lps a finales de 2016, se incrementó su capacidad de 20 a 40 lps.

### Acciones en materia de rehabilitación, modernización, tecnificación y equipamiento de Distritos de Riego, 2017

Municipio	Localidad	Proyecto	Longitud rehabilitada (km)	Hectáreas beneficiadas (ha)	Usuarios beneficiados	Inversión (pesos)
<b>Total</b>			<b>9.288</b>	<b>601.47</b>	<b>317</b>	<b>14,808,818.01</b>
<b>Acciones en materia de rehabilitación, modernización, tecnificación y equipamiento de distritos de riego, 2017</b>						
Puente de Ixtla	Puente de Ixtla	Rehabilitación mediante mampostería y concreto de 0.550 km, del km 0+000 al km 0+168.4 y del km 0+418.3 al km 0+800 del canal principal El Salado	0.550	41.67	23	949,935.04
Coatlán del Río	Cocoyotla	Rehabilitación mediante mampostería y concreto de 0.350 km, del km 0+510 al km 0+860, del canal principal Las Virgíneas	0.350	17.79	9	425,262.47
Temixco	Campo Sotelo	Rehabilitación mediante mampostería y concreto de 1.000 km, del km 0+581 al km 0+876, del km 2+885 al km 3+157 y del km 3+647 al km 4+080, del canal principal 1ra toma del río Apatlaco	1.000	75.09	41	1,800,992.94
Emiliano Zapata	Tetecalita	Modernización mediante revestimiento de mampostería y concreto de 0.351 km del canal lateral La Matanza, del km 0+000 al km 0+351, km 2+370 del canal principal San Ramón; 0.171 km, del km 3+460 al km 3+631 del canal principal San Ramón	0.522	35.42	19	849,277.73
Jiutepec	Cliserio Alanís	Modernización mediante entubamiento con tubería hidráulica de PVC de 1.08 km de la red de distribución de canales laterales y sublaterales del canal principal Cliserio Alanís, en el ejido de Cliserio Alanís	1.080	41.32	22	990,366.52

Continúa...

### Acciones en materia de rehabilitación, modernización, tecnificación y equipamiento de Distritos de Riego, 2017

Municipio	Localidad	Proyecto	Longitud rehabilitada (km)	Hectáreas beneficiadas (ha)	Usuarios beneficiados	Inversión (pesos)
Xochitepec	Xochitepec	Modernización mediante revestimiento de mampostería y concreto de 0.590 km del canal lateral Camposanto, del km 0+000 al km 0+590, km 0+540 del canal principal La Ciénega	0.590	46.65	25	1,117,919.34
Jiutepec	El Guante	Modernización mediante entubamiento con tubería hidráulica de PVC de 0.351 km de la red de canales laterales y sublaterales del canal principal La Rueda, del campo El Guante, en el ejido de Jiutepec, 2da. etapa	0.351	12.83	7	303,709.32
Jojutla	Panchimalco	Modernización mediante revestimiento mampostería y concreto de 0.476 km de canal lateral del km 0+000 al km 0+476, km 2+805 del canal principal 8a toma del río Apatlaco	0.476	35.42	19	849,958.83
Tlaltizapán de Zapata	Acamilpa	Modernización mediante revestimiento de concreto de 0.53 km del canal lateral El Platanar, del km 0+807 al km 1+337, km 2+340 del canal principal El Zapotal	0.53	21.08	11	504,723.06
Tlaltizapán de Zapata	Pueblo Nuevo	Modernización mediante revestimiento de mampostería y concreto de 0.434 km, km 0+000 al km 0+434 del canal lateral km 2+980 del canal principal El Zapotal; 0.215 km, km 0+000 al km 0+215 del canal lateral km 3+492 del canal principal El Zapotal	0.649	37.91	21	894,149.62
Jojutla	Higuerón	Modernización mediante revestimiento de concreto de 0.426 km, del km 9+790 al 10+216.45 del canal principal 12ava toma del río Yautepec	0.426	41.67	23	958,446.02

Continúa...

**Acciones en materia de rehabilitación, modernización, tecnificación y equipamiento de  
Distritos de Riego, 2017**

Municipio	Localidad	Proyecto	Longitud rehabilitada (km)	Hectáreas beneficiadas (ha)	Usuarios beneficiados	Inversión (pesos)
Tlaltizapán de Zapata	San Miguel 30	Modernización mediante revestimiento de mampostería y concreto de 0.380 km, del km 0+000 al km 0+380 del canal lateral Agua Dulce, km 2+800 del canal principal Chihuahuita	0.38	20.83	11	495,464.43
Tlaltizapán de Zapata	Tlaltizapán de Zapata	Rehabilitación mediante mampostería y concreto de 0.190 km, varios tramos, del km 0+241.73 al km 0+689.8 del canal lateral La Oricera, km 5+939 del canal principal La Mesa	0.19	15.25	4	201,086.70
Cuautla	Casasano	Modernización mediante revestimiento de mampostería y concreto de 0.277 km, del km 0+645 al km 0+922 del canal lateral Zumpango; km 1+953 canal principal Casasano	0.277	35.29	19	845,568.11
Cuautla	Ex Hacienda El Hospital	Modernización mediante entubamiento de 1.006 km, del km 4+407 al km 5+413 del canal principal El Embocadero, 3ra. etapa	1.006	46.46	25	1,114,163.22
Ayala	San Pedro Apatlaco	Modernización mediante revestimiento de mampostería y concreto de 0.356 km, del km 0+656 al km 1+012 del canal lateral Canal De En Medio; km 1+741 del canal principal El Socavón	0.356	35.17	19	799,349.93

Continúa...

### Acciones en materia de rehabilitación, modernización, tecnificación y equipamiento de Distritos de Riego, 2017

Municipio	Localidad	Proyecto	Longitud rehabilitada (km)	Hectáreas beneficiadas (ha)	Usuarios beneficiados	Inversión (pesos)
Tlaltizapán de Zapata	San Rafael Zaragoza	Modernización mediante revestimiento de concreto de 0.555 km, del km 0+860 a km 1+415 del canal achololero; ejido San Rafael, municipio de Tlaltizapán de Zapata	0.555	41.62	19	998,557.14
Puente de Ixtla, Coatlán del Río y Temixco	Puente de Ixtla, Cocoyotla y Campo Sotelo	Supervisión de la ejecución de los contratos de obra: RM-O-MOR-016-RCHA-I4-001-17, RM-O-MOR-016-RCHA-I4-002-17, RM-O-MOR-016-AAPA-I4-003-17, RM-O-MOR-016-AXXI-I4-008-17, RM-O-MOR-016-AXXI-I4-009-17, RM-O-MOR-016-AXXI-I4-010-17, RM-S-MOR-016-AXXI-I4-011-17, RM-O-MOR-016-AXXI-I4-012-17 y RM-O-MOR-016-AXXI-I4-013-17; en los módulos de riego río Chalma, Alto Apatlaco y Agrosiglo XXI	NA	NA	NA	357,057.56
Jiutepec, Emiliano Zapata y Xochitepec	Tetecalita, Cliserio Alanís y Xochitepec	Supervisión de la ejecución de los contratos de obra: RM-O-MOR-016-FUEN-I4-004-17, RM-O-MOR-016-FUEN-I4-005-17, RM-O-MOR-016-FUEN-I4-006-17 y RM-O-MOR-016-FUEN-I4-007-17; en el módulo de riego Las Fuentes	NA	NA	NA	162,829.74
Ayala, Cuautla y Tlaltizapán de Zapata	Ex Hacienda El Hospital, San Pedro Apatlaco, San Rafael Zaragoza y Casasano	Supervisión de la ejecución de los contratos de obra: RM-O-MOR-016-RCUA-I4-014-17, RM-O-MOR-016-RCUA-I4-015-17, RM-O-MOR-016-RCUA-I4-016-17 y RM-O-MOR-016-RCUA-I4-017-17; en el módulo de riego Río Cuautla	NA	NA	NA	190,000.29

NA: No aplica.

Fuente: Comisión Estatal del Agua.

### Acciones en materia de rehabilitación, modernización, tecnificación y equipamiento de Unidades de Riego, 2017

Municipio	Nombre de la Unidad de Riego	Proyecto	Superficie beneficiada (ha)	Usuarios beneficiados	Inversión (pesos)
<b>Total</b>			<b>1,007.53</b>	<b>797</b>	<b>21,232,866.00</b>
<b>Acciones en materia de rehabilitación, modernización, tecnificación y equipamiento de unidades de riego, 2017</b>					
Tepalcingo, Ayala y Cuautla	Junta de Aguas Canal Tenango	Rehabilitación del canal principal Tenango, tramo (Ejército Libertador), tramo Túnel Barranca Seca tramo Puente Quebrado	115.00	150	1,499,996.97
Cuautla	Unidad de Riego Potrero Seco, pozo número 3	Rehabilitación de pozo y equipamiento electromecánico del pozo número 3	51.10	49	669,352.40
Tepalcingo	Unidad de Riego Agostadero Sector 2, pozo número 27, SPR de RL	Equipamiento electromecánico, electrificación en alta tensión y rehabilitación de caseta de operación de la Unidad de Riego Agostadero Sector 2, pozo número 27	14.00	7	1,210,989.82
Axochiapan	Unidad de Riego Los Laguneros	Modernización de la zona de riego del pozo La Laguna, 2da. etapa	50.00	28	1,779,605.57
Jantetelco	Unidad de Riego de los pozos 1, 2 y 3 de Amayuca	Interconexión de los pozos Amayuca 1, 2 y 3, 3ra. etapa	30.00	18	1,298,609.32
Ayala	Junta de Aguas Canal Tenango	Rehabilitación del canal Copal Redondo, 3ra. etapa	160.00	80	1,615,323.68
Cuernavaca	Unidad de Riego Pozo Monte Alto	Equipamiento de pozo profundo Monte Alto y entubamiento de la línea de conducción	67.80	37	1,465,598.04
Miacatlán	Asociación Civil Vaso El Rodeo, A.C.	Rehabilitación mediante revestimiento de mampostería y concreto de 480 m del canal principal El Dique	70.00	85	1,500,000.00

Continúa...



### Acciones en materia de rehabilitación, modernización, tecnificación y equipamiento de Unidades de Riego, 2017

Municipio	Nombre de la Unidad de Riego	Proyecto	Superficie beneficiada (ha)	Usuarios beneficiados	Inversión (pesos)
Axochiapan	Unidad de Riego Lagunillas de Rayón	Modernización de la zona de riego Lagunillas de Rayón	80.00	50	500,000.00
Jantetelco	Unidad de Riego La Ladrillera pozo 1	Entubamiento de la red de distribución de la unidad de riego Campo La Ladrillera Uno	23.00	38	401,050.11
Tetela del Volcán	Unidad de Riego Elli Yi Hapan	Entubamiento de las líneas de conducción de las tomas de agua a las ollas de almacenamiento Unidad de Riego Elli-Yi-Hapan	20.00	12	1,500,000.00
Axochiapan	Unidad de Riego Telixtac pozo núm. 19, A.C.	Rehabilitación electromecánica del pozo número 19 de Telixtac	35.00	22	396,868.33
Tepalcingo	Unidad de Riego Trabajo y Producción pozo número 16 A.C.	Rehabilitación electromecánica del pozo número 16 de Tepalcingo	20.00	7	676,345.00
Tepalcingo	Sociedad de Producción Rural de Responsabilidad Limitada Campo Agostadero pozo num. 25, SPR de RL	Rehabilitación de pozo y equipamiento electromecánico de la Unidad de Riego Campo Agostadero pozo número, 25 S.P.R. de R.L.	40.00	7	736,123.00
Tepalcingo	Unidad de Riego El Pedernal de Tepalcingo pozo número 29 A.C.	Entubamiento de la red de conducción y distribución del pozo número 29 de Tepalcingo	33.50	8	1,066,010.80

Continúa...

### Acciones en materia de rehabilitación, modernización, tecnificación y equipamiento de Unidades de Riego, 2017

Municipio	Nombre de la Unidad de Riego	Proyecto	Superficie beneficiada (ha)	Usuarios beneficiados	Inversión (pesos)
Tepalcingo	Unidad de Riego Emiliano Zapata sector 1 pozo número 4, A.C.	Entubamiento de la red de conducción y distribución de la unidad de riego Tepalcingo, pozo número 4, A. C.	28.00	22	1,035,505.87
Axochiapan	Unidad de Riego Los Guayabos pozo número 7 SPR de RL	Reposición y equipamiento electromecánico de pozo profundo de la Unidad de Riego Los Guayabos pozo número 7, S.P.R. de R.L., 1ra. etapa	34.00	17	1,640,983.35
Cuautla	Unidad de Riego Santa Mónica y Soledad del Cerro pozo número 2 SPR de RL	Ampliación de la red de distribución de la Unidad de Riego Santa Monica y Soledad del Cerro pozo número 2 SPR de RL, 1ra. etapa	36.13	90	1,255,934.83
Jantetelco	Jantetelco	Rehabilitación de las estructuras de protección de la presa Jantetelco	40.00	20	80,000.00
Temoac	Comisariado Ejidal de Amilcingo	Rehabilitación de hidrantes y caja de válvulas de la zona de riego de la presa Amilcingo	30.00	34	400,000.00
Puente de Ixtla	Unidad de Riego Atlacahualoya Morelos La Comunidad pozo número 2 SPR de RL	Entubamiento del pozo número 2 de Atlacahualoya	30.00	16	504,568.90

Fuente: Comisión Estatal del Agua.



**MORELOS**  
PODER EJECUTIVO

**QUINTO  
INFORME**

2013 - 2018

**MORELOS TRANSPARENTE Y  
CON DEMOCRACIA PARTICIPATIVA**

**Giras y eventos realizados por municipio, 2017**

Municipio	Giras	Eventos
<b>Total</b>	<b>71</b>	<b>159</b>
Amacuzac	1	0
Axochiapan	3	0
Ayala	6	2
Cuautla	7	3
Cuernavaca	8	88
Emiliano Zapata	5	11
Huitzilac	0	1
Jantetelco	1	1
Jiutepec	3	9
Jojutla	7	7
Jonacatepec	3	1
Miacatlán	2	0
Ocuituco	1	0
Puente de Ixtla	3	0
Temixco	1	1
Tepalcingo	2	0
Tetela del Volcán	0	2
Tlaltizapán de Zapata	1	0
Tlayacapan	4	4
Xochitepec	6	18
Yautepec	6	8
Yecapixtla	1	0
Zacatepec	0	3

Fuente: Oficina de la Gobernatura.

**Escritos ciudadanos recibidos en la Oficina de la Gubernatura y turnados  
a las áreas correspondientes para su atención, 2017**

Dependencia	Total
<b>Total</b>	<b>4,115</b>
Secretaría de Administración	99
Secretaría de Cultura	67
Secretaría de Desarrollo Agropecuario	72
Secretaría de Desarrollo Social	55
Secretaría de Desarrollo Sustentable	97
Secretaría de Economía	48
Secretaría de Educación	248
Secretaría de Gobierno	1,490
Secretaría de Hacienda	503
Secretaría de Innovación, Ciencia y Tecnología	26
Secretaría de la Contraloría	124
Secretaría de Movilidad y Transporte	167
Secretaría de Obras Públicas	111
Secretaría de Salud	96

*Continúa...*

**Escritos ciudadanos recibidos en la Oficina de la Gubernatura y turnados a las áreas correspondientes para su atención, 2017**

Dependencia	Total
Secretaría de Turismo	32
Secretaría del Trabajo	152
Comisión Estatal del Agua	63
Sistema para el Desarrollo Integral de la Familia	56
Instituto de Crédito para los Trabajadores al Servicio del Gobierno del Estado de Morelos	7
Instituto de la Mujer para el Estado de Morelos	14
Comisión Estatal de Reservas Territoriales del Estado de Morelos	4
Consejería Jurídica	61
Coordinación Estatal de Protección Civil	171
Comisión Estatal de Seguridad Pública	59
Fiscalía General del Estado	126
Instituto de la Educación Básica del Estado de Morelos	167

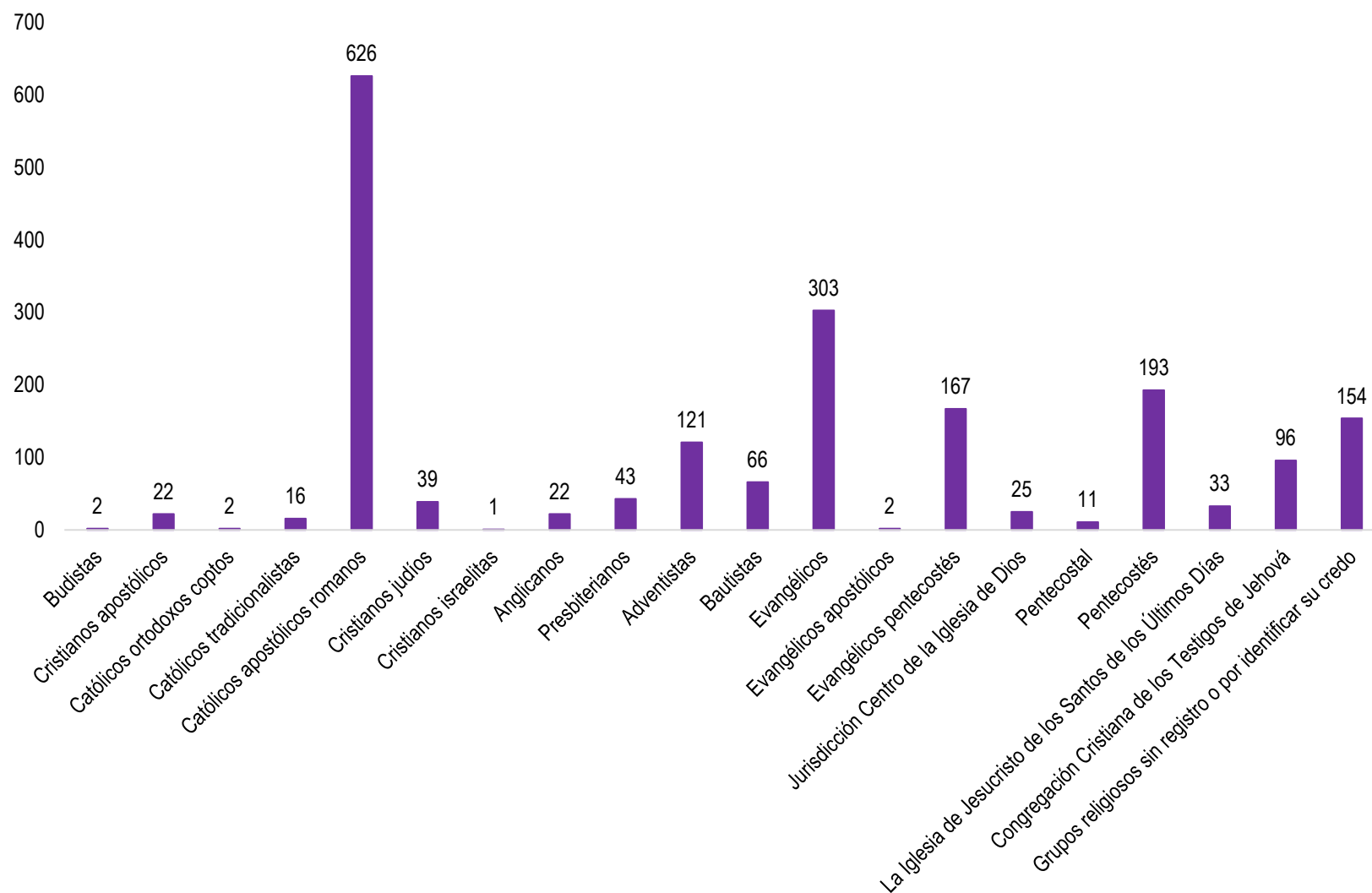
Fuente: Oficina de la Gubernatura.

**Atención ciudadana mediante la Secretaría Particular del Gobernador, 2017**

Mes	Número de peticiones	Dependencia o entidad a las cuales se canalizó la petición ciudadana para su atención
<b>Total</b>	<b>645</b>	
Enero	77	Oficina de la Gubernatura, Fiscalía General del Estado de Morelos, Secretaría del Trabajo, Instituto de la Educación Básica del Estado de Morelos (IEBEM), Secretaría de Economía y Secretaría de Salud
Febrero	57	Secretaría de Gobierno, IEBEM, Servicios de Salud de Morelos (SSM), Secretaría de Movilidad y Transporte, DIF Estatal, Comisión Estatal de Reservas Territoriales del Estado de Morelos, Defensoría Pública, Secretaría de Desarrollo Social (Sedeso), Reinserción Social, Secretaría de Cultura y Fiscalía General del Estado
Marzo	50	Secretaría de Desarrollo Agropecuario (Sedagro), Secretaría de Movilidad y Transporte, Sedeso, IEBEM, Defensoría Pública, Secretaría Particular del Gobernador, SSM, Comisión Estatal de Seguridad Pública y Secretaría del Trabajo
Abril	36	Secretaría de Gobierno, Secretaría del Trabajo, Sedagro, Fiscalía General del Estado, IEBEM, SSM, Secretaría Particular y Sedeso
Mayo	49	DIF Estatal, IEBEM, Fiscalía General del Estado, Secretaría de Gobierno, Secretaría Particular, Comisión Estatal del Agua, Comunicación Social y Sedagro
Junio	62	DIF Estatal, Secretaría de Obras Públicas, Secretaría del Trabajo, IEBEM, Secretaría de Economía, Secretaría de Gobierno, Fiscalía General del Estado, Secretaría Particular y Beneficencia Pública
Julio	58	Oficina de la Gubernatura, Secretaría de Gobierno, Secretaría del Trabajo, Sedagro, Fiscalía General del Estado, SSM, Secretaría Particular, Sedeso y Secretaría de Innovación, Ciencia y Tecnología
Agosto	72	Oficina de la Gubernatura, Secretaría de Gobierno, IEBEM, Fiscalía General del Estado, Secretaría de Movilidad y Transporte, SSM, DIF Estatal y Sedeso
Septiembre	60	Secretaría de Educación, Secretaría del Trabajo, IEBEM, Fiscalía General del Estado y SSM
Octubre	54	Secretaría de Gobierno, Comisión Estatal de Seguridad Pública, Secretaría del Trabajo, Secretaría de Educación, IEBEM, Secretaría Particular y Fiscalía General del Estado
Noviembre	30	Secretaría de Educación, Secretaría de Gobierno, IEBEM, Fiscalía General del Estado y SSM
Diciembre	40	Secretaría de Salud, DIF Estatal y Protección Civil

Fuente: Oficina de la Gubernatura.

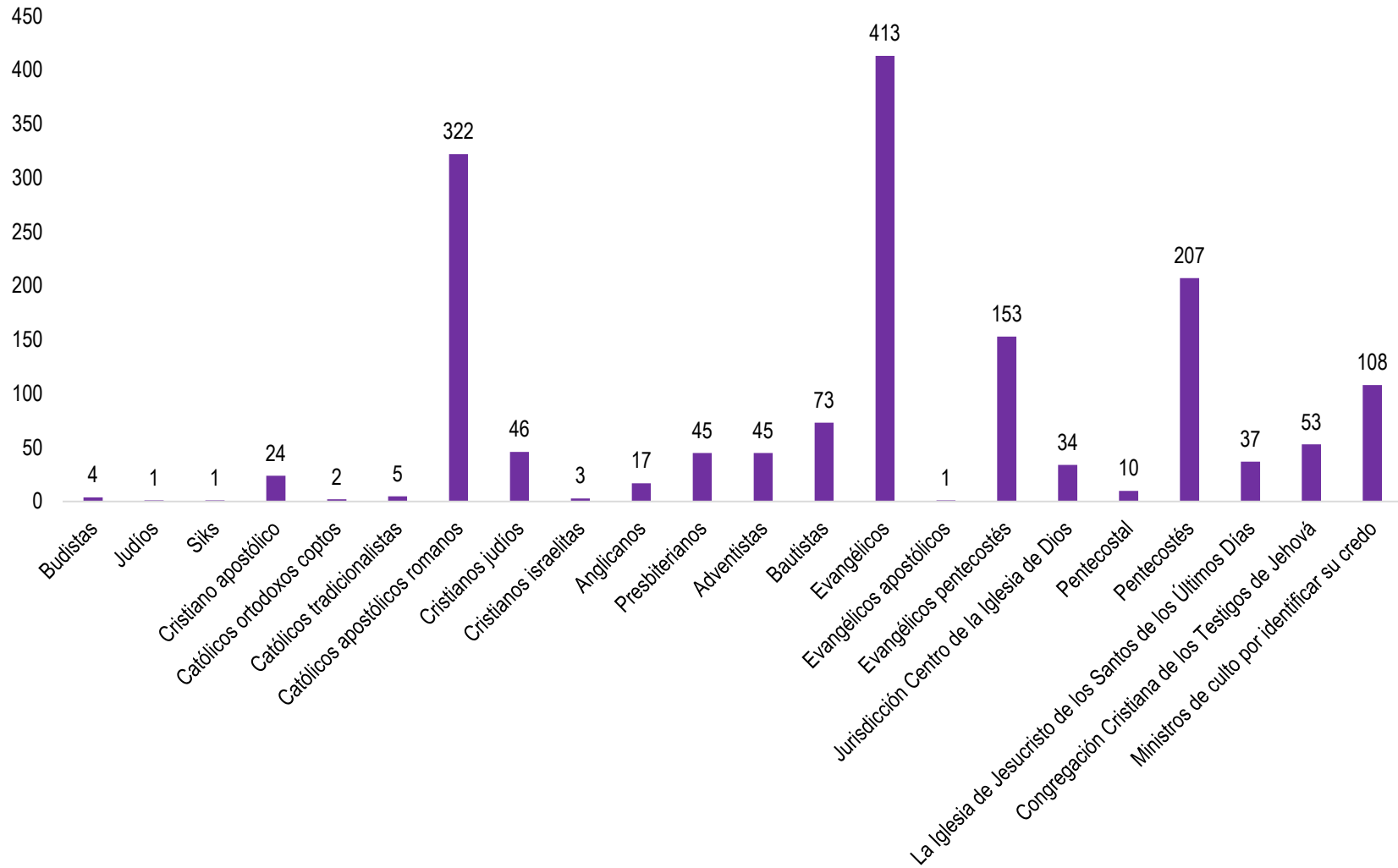
### Templos por credo religioso, 2017 Total: 1,944



Fuente: Secretaría de Gobierno, Dirección General de Asociaciones Religiosas.



**Ministros de culto por credo religioso, 2017**  
**Total: 1,604**



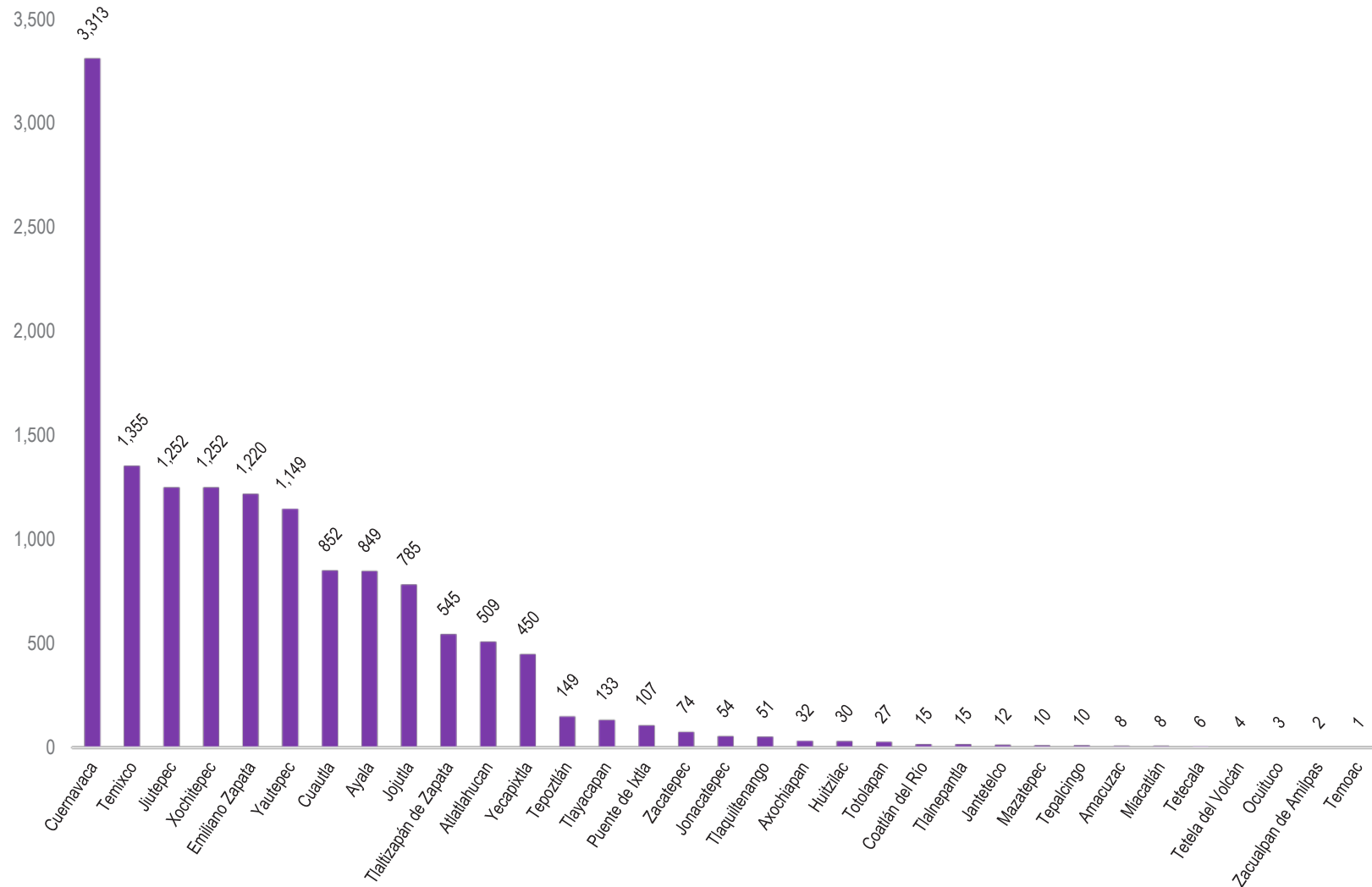
Fuente: Secretaría de Gobierno, Dirección General de Asociaciones Religiosas.

### Comportamiento de acuerdos, iniciativas, reglamentos y estatutos, y decretos del Poder Ejecutivo por periodo, 2006-2011 y 2012-2017

Administración anterior 2006-2011						Gobierno de Visión Morelos 2012-2017					
Año	Acuerdos	Iniciativas	Reglamento y estatutos	Decretos del Poder Ejecutivo	Total	Año	Acuerdos	Iniciativas	Reglamento y estatutos	Decretos del Poder Ejecutivo	Total
<b>Total</b>					<b>810</b>	<b>Total</b>					<b>826</b>
2011	29	20	53	27	129	2017	48	32	11	30	121
2010	55	10	32	59	156	2016	69	40	25	42	107
2009	133	29	101	42	305	2015	48	36	48	29	161
2008	34	22	22	11	89	2014	40	51	41	22	154
2007	59	28	21	2	110	2013	86	51	80	32	163
Oct.-dic. 2006	11	0	5	5	21	Oct.-dic. 2012	54	13	22	31	120

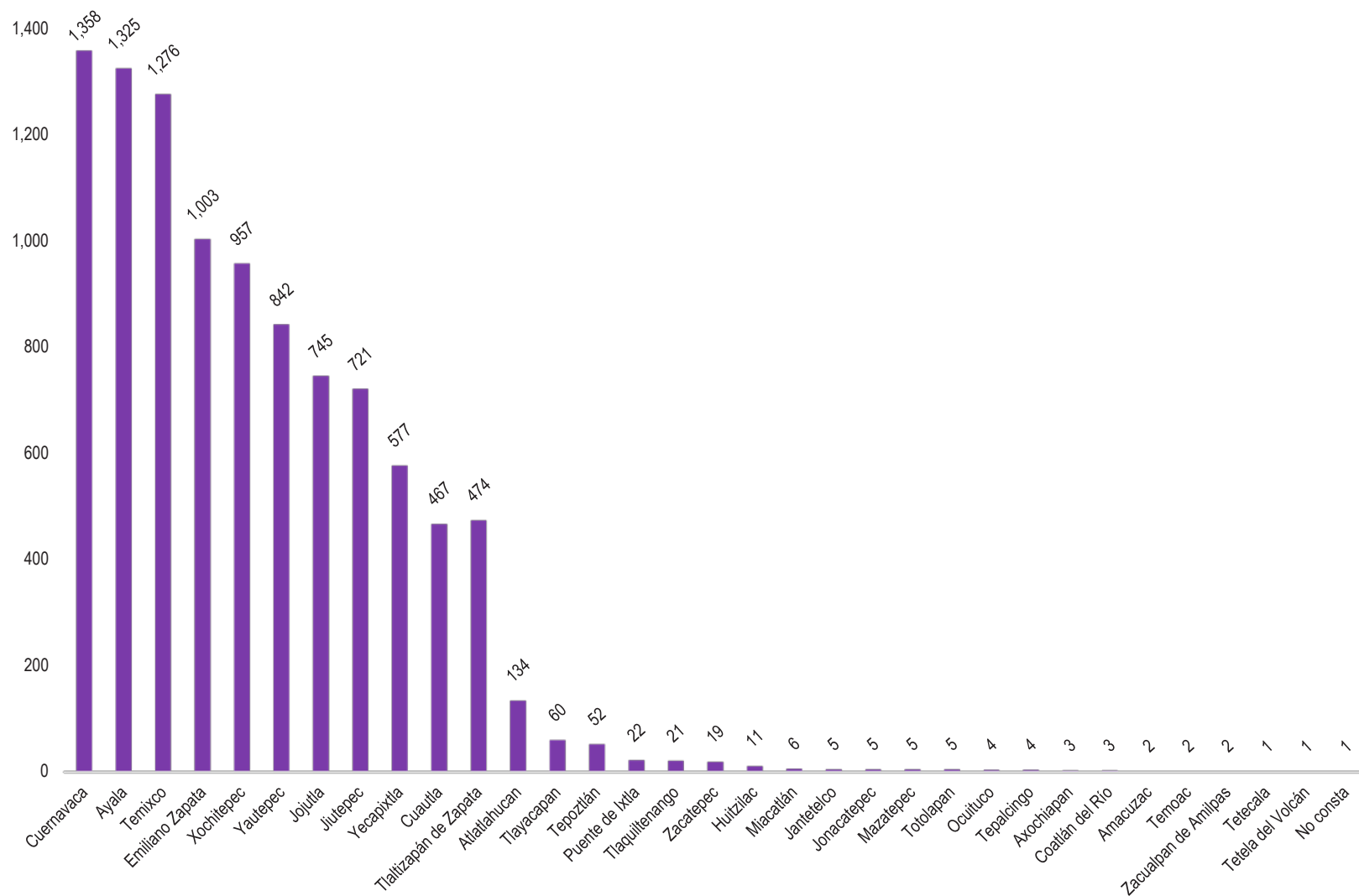
Fuente: Consejería Jurídica, Dirección General de Legislación.

**Actos traslativos de dominio inscritos por municipio, 2017**  
**Total: 14,282**



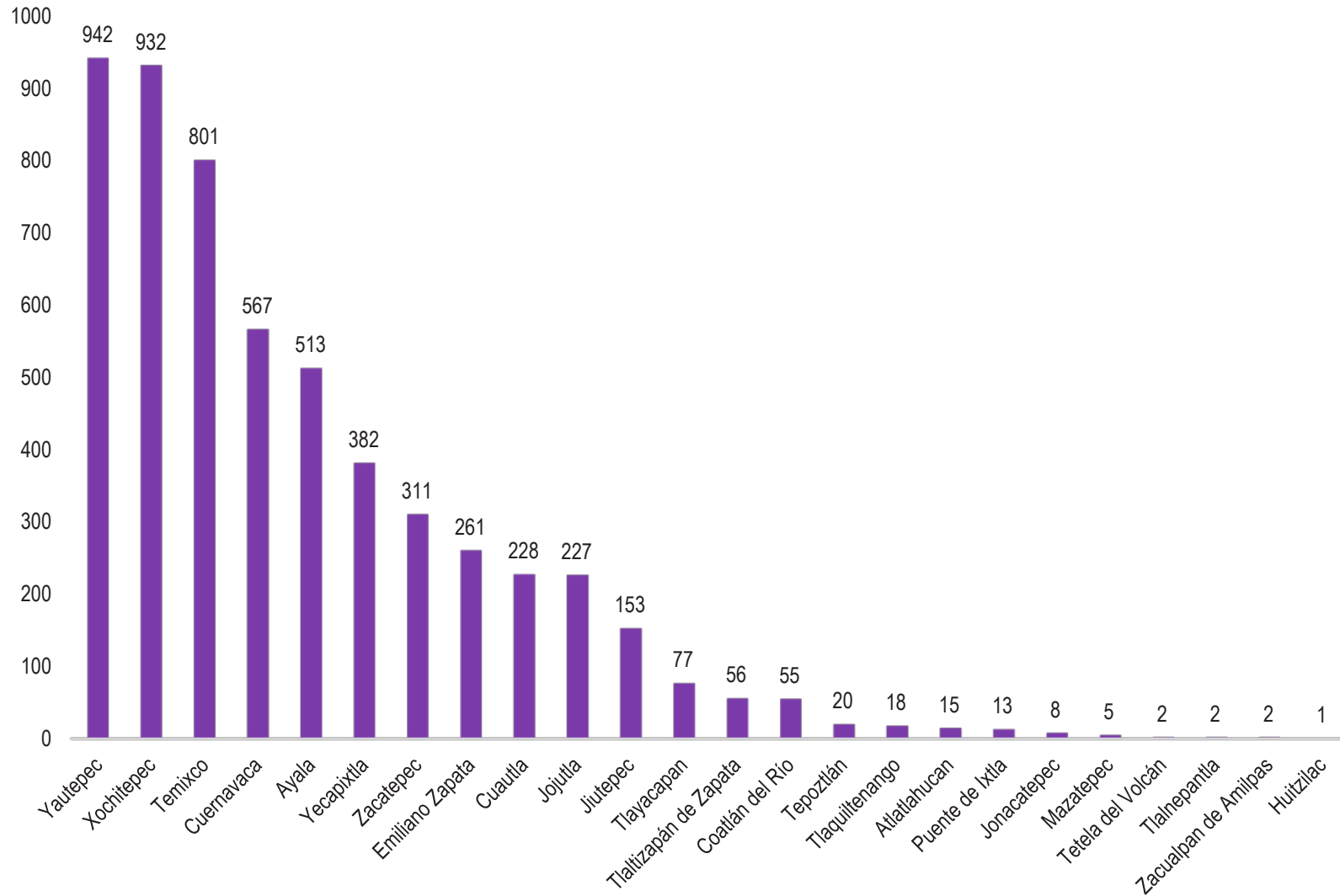
Fuente: Secretaría de Gobierno, Instituto de Servicios Registrales y Catastrales del Estado de Morelos.

### Hipotecas inscritas por municipio, 2017 Total: 10,113



Fuente: Secretaría de Gobierno, Instituto de Servicios Registrales y Catastrales del Estado de Morelos.

**Viviendas generadas e inscritas por municipio, 2017**  
**Total: 5,591**



Fuente: Secretaría de Gobierno, Instituto de Servicios Registrales y Catastrales del Estado de Morelos.







# MORELOS

PODER EJECUTIVO