



GOBIERNO DEL ESTADO
DE MORELOS
2006 - 2012

Morelos, tierra de libertad y trabajo. ★



CONTENIDO

POLÍTICA, SEGURIDAD Y JUSTICIA	11
Iniciativas de Ley y de Decretos enviadas al Congreso del Estado.....	13
Relación de documentos publicados en el Periódico Oficial “Tierra y Libertad”, Octubre 2006 - septiembre 2007.....	14
Clasificación de emergencias y demandas ciudadanas. Octubre 2006 - agosto 2007.....	16
Padrón de ministros de culto. Octubre 2006 - agosto 2007.....	18
Servicios - operativos. Octubre 2006 - septiembre 2007.....	19
Coparticipación social en la prevención del delito. Octubre 2006 - agosto 2007.....	21
Acciones de prevención del delito. Octubre 2006 - agosto 2007.....	22
Formación y profesionalización policial. Octubre 2006 - agosto 2007.....	23
Obras concluidas de infraestructura de seguridad pública por programa. Octubre 2006 - septiembre 2007.....	26
Incidencia delictiva estatal. Octubre 2006 - agosto 2007.....	30
Incidencia delictiva municipal por cada mil habitantes. Octubre 2006 - agosto 2007.....	33
Índice del delito de robo de vehículo por cada mil habitantes. Octubre 2006 - agosto 2007.....	34
Índice del delito de robo por cada mil habitantes. Octubre 2006 - agosto 2007.....	35
Índice del delito de lesiones por cada mil habitantes. Octubre 2006 - agosto 2007.....	36
Índice del delito de amenazas por cada mil habitantes. Octubre 2006 - agosto 2007.....	37
Población vulnerable y extranjera en los centros penitenciarios. Al 31 de agosto 2007.....	38
Educación impartida en los centros de reclusión. Al 31 de agosto 2007.....	38
Industria penitenciaria. Al 31 de julio 2007.....	39
Formación pedagógica, deportiva y capacitación laboral en el Consejo Tutelar para Menores Infractores. Al 31 de agosto 2007.....	40
Atención médica y psicológica otorgada a la población del Consejo Tutelar para Menores Infractores. Al 31 de agosto 2007.....	41
Estudios realizados a la población del Consejo Tutelar para Menores Infractores. Al 31 de agosto 2007.....	42

DESARROLLO ECONÓMICO SUSTENTABLE	43
Obras concluidas de infraestructura para el desarrollo económico por programa. Octubre 2006 - septiembre 2007.....	44
Programa de Apoyo a Talleres Sociales (PATS).....	50
Derrama crediticia por programa del Fondo para el Financiamiento de las Empresas en Solidaridad. Octubre 2006 - agosto 2007.....	53
Empresas financiadas por programa del Fondo para el Financiamiento de las Empresas en Solidaridad. Octubre 2006 - agosto 2007.....	54
Financiamiento por sector del Fondo para el Financiamiento de las Empresas en Solidaridad. Octubre 2006 - agosto 2007.....	55
Obras concluidas de infraestructura carretera por programa. Octubre 2006 - septiembre 2007.....	56
Obras y acciones concluidas de operación de carreteras de cuota. Octubre 2006 - septiembre 2007.....	57
Obras y acciones en proceso de la operación de carreteras de cuota.	58
Obras concluidas de infraestructura de caminos por programa. Octubre 2006 - septiembre 2007.....	59
Segmentos de mercado en Morelos (Visitantes).	62
Segmentos de mercado en Morelos (Gasto).....	63
Visitantes a Morelos 2003-2006.	64
Derrama económica en Morelos 2003-2006.....	65
Visitantes a la Zona Arqueológica de Xochicalco 2000-2006.	66
Reporte de producciones cinematográficas y de televisión. Octubre 2006 - septiembre 2007.....	67
Obras concluidas de infraestructura de turismo por programa. Octubre 2006 - septiembre 2007.....	68
Apoyos otorgados por rama de producción. Programa de Inversión Pública Estatal. Octubre 2006 - septiembre 2007.....	70
Superficie sembrada, cosechada, volumen y valor de la producción. Ciclo Primavera-Verano 2006.	71
Superficie sembrada, cosechada, volumen y valor de la producción. Ciclo Otoño-Invierno 2006 - 2007.....	72
Superficie sembrada, cosechada, volumen y valor de la producción, cultivos perennes. 2006 - 2007.....	73
Volumen y valor de la producción pecuaria. Octubre 2006 - septiembre 2007.	74

Volumen y valor de la producción acuícola. Octubre 2006 - septiembre 2007.....	75
Apoyos financieros para fomento frutícola por Municipio.	
Programa de Alianza para el Campo. Octubre 2006 - septiembre 2007.....	76
Apoyos financieros para fomento hortícola y ornamental por Municipio.	
Programa de Alianza para el Campo. Octubre 2006 - septiembre 2007.....	77
Programa de Apoyos para el Fortalecimiento de las Entidades Federativas (PAFEF). Octubre 2006 - septiembre 2007.....	78
Apoyos financieros para invernaderos por Municipio. Programa de Alianza para el Campo. Octubre 2006 - septiembre 2007.....	79
Apoyos financieros para desarrollo rural agrícola por Municipio.	
Programa de Alianza para el Campo. Octubre 2006 - septiembre 2007.....	81
Apoyos financieros para sanidad vegetal por Municipio. Programa de Alianza para el Campo. Octubre 2006 - septiembre 2007.....	83
Apoyos financieros para inocuidad de alimentos por Municipio.	
Programa de Alianza para el Campo. Octubre 2006 - septiembre 2007.....	85
Apoyos financieros para fortalecimiento de microempresas rurales por Municipio.	
Programa de Alianza para el Campo. Octubre 2006 - septiembre 2007.....	86
Apoyos financieros para fomento apícola por Municipio. Programa de Alianza para el Campo. Octubre 2006 - septiembre 2007.....	88
Apoyos financieros de mejoramiento genético por Municipio.	
Programa de Alianza para el Campo. Octubre 2006 - septiembre 2007.....	89
Apoyos financieros para fomento avícola y porcícola por Municipio.	
Programa de Alianza para el Campo. Octubre 2006 - septiembre 2007.....	90
Apoyos para construcción y rehabilitación de infraestructura y equipamiento de unidades de producción bovina (lechero) por Municipio. Programa de Alianza para el Campo. Octubre 2006 - septiembre 2007.....	91
Apoyos financieros para fomento a la salud animal por Municipio.	
Programa de Alianza para el Campo. Octubre 2006 - septiembre 2007.....	92
Apoyos financieros para el desarrollo rural pecuario por Municipio.	

Programa de Alianza para el Campo. Octubre 2006 - septiembre 2007.....	94
Apoyos financieros para desarrollo de proyectos agropecuarios integrales por Municipio.	
Programa de Alianza para el Campo. Octubre 2006 - septiembre 2007.....	96
Apoyos financieros para establecimiento de praderas por Municipio.	
Programa de Alianza para el Campo. Octubre 2006 - septiembre 2007.....	97
Programa de Apoyos Directos al Campo (PROCAMPO) por Municipio.....	98
Proyectos atendidos por el Instituto Nacional de Investigaciones. Forestales, Agrícolas y Pecuarias (INIFAP). Octubre 2006 - septiembre 2007	100
Obras concluidas de infraestructura agropecuaria por programa. Octubre 2006 - septiembre 2007.....	102
Obras en proceso de infraestructura agropecuaria por programa. Octubre 2006 - septiembre 2007.....	106
Resumen de inversión ejercida en obras y proyectos de agua potable, alcantarillado y saneamiento e infraestructura hidroagícola. Octubre 2006 - septiembre 2007.....	107
Inversión ejercida en obras de agua potable por programa. Octubre 2006 - septiembre 2007.....	108
Inversión ejercida en proyectos de agua potable por programa. Octubre 2006 - septiembre 2007.....	111
Inversión ejercida en obras de alcantarillado y saneamiento por programa. Octubre 2006 - septiembre 2007.....	112
Inversión ejercida en proyectos de alcantarillado y saneamiento. Octubre 2006 - septiembre 2007.....	113
Inversión ejercida en obras de infraestructura hidroagícola por programa. Octubre 2006 - septiembre 2007.....	114
Inversión ejercida en proyectos de infraestructura hidroagícola por programa. Octubre 2006 - septiembre 2007.....	117
Estudios de impacto ambiental por Municipio.....	118
Caseta de monitoreo atmosférico Cuernavaca.....	119
Caseta de monitoreo atmosférico Ocuituco.....	120
Operativo de apoyo por contingencias en el desalojo de la basura en el Municipio de Cuernavaca. Octubre 2006 - septiembre 2007.....	121
Combate a incendios forestales.....	122
Aportaciones en materia forestal. Octubre 2006 - septiembre 2007.....	123

DESARROLLO HUMANO Y SOCIAL.....	125
Delegaciones de la Procuraduría de la Defensa del Menor y la Familia	126
Centro de Atención Infantil Comunitario (CAIC)	127
Unidades Básicas de Rehabilitación (UBR)	128
Centros de Asistencia Nutricional y Comunitaria (CANyCS)	129
Espacios de Alimentación, Encuentro y Desarrollo	130
Apoyos funcionales otorgados por tipo. Octubre 2006 - septiembre 2007	131
Asistencia social por tipo de apoyo. Octubre 2006 - septiembre 2007	132
Distribución de desayunos escolares, Centros de Asistencia Nutricional y Comunitarios y Espacios de Alimentación, Encuentro y Desarrollo, según número de planteles escolares y número de beneficiarios por Municipio. Octubre 2006 - septiembre 2007	133
Distribución de despensas y papilla según número de beneficiarios por Municipio. Octubre 2006 - septiembre 2007	135
Programa de Vacunación Universal. Octubre 2006 - septiembre 2007	137
Conservación y mantenimiento de infraestructura y equipo en salud. Octubre 2006 - septiembre 2007	138
Adquisición de insumos en los Servicios de Salud de Morelos. Octubre 2006 - septiembre 2007	139
Actividades del Centro Estatal de la Transfusión Sanguínea. Octubre 2006 - septiembre 2007	141
Control de beneficiarios del Programa de Desarrollo Humano "Oportunidades". Octubre 2006 - septiembre 2007	141
Obras concluidas de infraestructura de salud por programa. Octubre 2006 - septiembre 2007	142
Obras en proceso de infraestructura de salud por programa. Octubre 2006 - septiembre 2007	146
Resumen de alumnos, maestros, escuelas y aulas a inicio de cursos ciclo escolar 2006 - 2007	147
Resumen general a inicio de cursos del ciclo escolar 2006 - 2007	148
Bibliotecas públicas por Municipio 2006 - 2007	149
Bachilleratos federalizados en el Estado	150
Obras concluidas de infraestructura de educación básica por programa. Octubre 2006 - septiembre 2007	151
Obras concluidas de infraestructura de educación media superior. Octubre 2006 - septiembre 2007	160

Obras concluidas de infraestructura de educación superior por programa. Octubre 2006 - septiembre 2007.....	164
Obras concluidas de supervisión de programas de infraestructura de educación básica. Octubre 2006 - septiembre 2007.	167
Obras en proceso y por iniciar de infraestructura de educación básica por programa. Octubre 2006 - septiembre 2007.	180
Obras en proceso y por iniciar de infraestructura de educación media superior por programa. Octubre 2006 - septiembre 2007.	182
Obras en proceso y por iniciar de infraestructura de educación superior por programa. Octubre 2006 - septiembre 2007.....	184
Obras en proceso y por iniciar de supervisión de programas de infraestructura de educación básica. Octubre 2006 - septiembre 2007.....	186
Obras en proceso y por iniciar de supervisión de programas de infraestructura de educación superior. Octubre 2006 - septiembre 2007.....	200
Actividades del Instituto de Cultura de Morelos por proyecto. Octubre 2006 - julio 2007.....	202
Inversión del proyecto Patrimonio Cultural del Instituto de Cultura de Morelos. Octubre 2006 - septiembre 2007.....	204
Obras concluidas de infraestructura de cultura por programa. Octubre 2006 - septiembre 2007.....	205
Obras concluidas de infraestructura deportiva y recreativa por programa. Octubre 2006 - septiembre 2007.....	209
Trámites de Usos de Suelo. Octubre 2006 - agosto 2007.....	211
Resoluciones de Usos de Suelo. Octubre 2006 - agosto 2007.....	212
Pólizas emitidas en trámites de fraccionamientos, condominios y conjuntos urbanos por Municipio. Octubre 2006 - agosto 2007.....	213
Proyectos de vivienda autorizados. Octubre 2006 - agosto 2007.....	214
% de participación de ingresos al erario municipal por concepto de pólizas emitidas. Octubre 2006 - agosto 2007.....	215
Participación de ingresos al erario municipal por concepto de pólizas emitidas. Octubre 2006 - agosto 2007.....	216
Obras concluidas de infraestructura urbana por programa. Octubre 2006 - septiembre 2007.....	217
Obras en proceso de infraestructura urbana . Octubre 2006 - septiembre 2007.....	223
Obras y acciones concluidas de vivienda. Octubre 2006 - julio 2007.....	224
Obras concluidas de infraestructura eléctrica por programa. Octubre 2006 - septiembre 2007.....	232
Obras en proceso de infraestructura eléctrica por programa. Octubre 2006 - septiembre 2007.....	234

DESARROLLO Y MODERNIZACIÓN ADMINISTRATIVA	237
Fuente de Ingresos. Octubre 2006 - agosto 2007.....	238
Destino del gasto público. Octubre 2006 - agosto 2007.....	239
Aplicación de los recursos del Ramo General 33 por Fondo. Octubre 2006 - agosto 2007.....	240
Recursos ejercidos en remuneraciones al personal por dependencia. Octubre 2006 - agosto 2007.....	241
Recursos ejercidos en materiales y suministros por dependencia. Octubre 2006 - agosto 2007.....	242
Recursos ejercidos en servicios generales por dependencia. Octubre 2006 - agosto 2007.....	243
Gasto en la administración estatal por dependencia y organismo. Octubre 2006 - agosto 2007.....	244
Integración del gasto aplicado en municipios. Octubre 2006 - agosto 2007.....	245
Distribución de las transferencias a organismos. Octubre 2006 - agosto 2007.....	246
Incidencia del gasto por sector. Octubre 2006 - agosto 2007.....	249
Participaciones cubiertas a municipios. Octubre 2006 - agosto 2007.....	250
Aportaciones del Fondo de Desarrollo Económico cubiertas a municipios. Octubre 2006 - agosto 2007.....	251
Inversión Pública Integral. Octubre 2006 - agosto 2007.....	252
Inversión Pública Estatal. Octubre 2006 - agosto 2007.....	255
Ramo 20. Desarrollo Social y Humano. Octubre 2006 - agosto 2007.....	256
Ramo 39. Programa de Apoyos para el Fortalecimiento de Entidades Federativas. Octubre 2006 - agosto 2007.....	257
Ramo 33. Aportaciones Federales para Entidades Federativas y Municipios. Octubre 2006 - agosto 2007.....	258
Recursos ejercidos del Fondo 3. Aportaciones para la Infraestructura Social Municipal del Ramo 33.- Aportaciones Federales para Entidades Federativas y Municipales por Municipio. Octubre 2006 - agosto 2007.....	260
Recursos ejercidos del Fondo 4. Aportaciones para el Fortalecimiento de los Municipios y de las Demarcaciones Territoriales del Distrito Federal del Ramo 33.- Aportaciones Federales para Entidades Federativas y Municipales por Municipio. Octubre 2006 - agosto 2007.....	261
Otros Programas Federales. Octubre 2006 - agosto 2007.....	263

Otros Recursos Federales. Octubre 2006 - agosto 2007.....	263
Fideicomiso para la Infraestructura de los Estados. Octubre 2006 - agosto 2007.....	264
Fondo de Estabilización de los Ingresos de las Entidades Federativas. Octubre 2006 - agosto 2007.....	265



*G*ABINETE: POLÍTICA SEGURIDAD Y JUSTICIA



GOBIERNO DEL ESTADO
DE MORELOS
2006 - 2012

Iniciativas de Ley y de Decretos enviadas al Congreso del Estado

Concepto	Estado
Iniciativa que reforma, deroga y adiciona diversas disposiciones de la Ley de Innovación, Ciencia y Tecnología para el Estado de Morelos	Publicada en el Periódico Oficial del Estado de Morelos (POEM), 20 de diciembre de 2006, número 4500)
Iniciativa de Decreto que reforma y adiciona los artículos 85, 86, 91 y 92 de la Ley General de Hacienda del Estado de Morelos	Publicada (POEM, 27 de diciembre de 2006, número 4501)
Iniciativa con proyecto de Decreto de Ley de Ingresos correspondiente al ejercicio fiscal del 1° de enero al 31 de diciembre del año 2007	Publicada (POEM, 27 de diciembre de 2006, número 4501)
Iniciativa de Decreto de Presupuesto de Egresos, correspondientes al ejercicio fiscal del 1° de enero al 31 de diciembre del año 2007	Publicada (POEM, 27 de diciembre de 2006, número 4501)
Iniciativa que adiciona un Capítulo a la Ley General de Hacienda del Estado de Morelos. Capítulo Séptimo Bis que se integra por los artículos 58 Bis - 1, 58 Bis -2, 58 Bis-3, 58 Bis - 4 58 Bis - 5, 58 Bis - 6, 58 Bis - 7, 58 Bis - 8, 58 Bis - 9, 58 Bis - 10	Publicada (POEM, 27 de diciembre de 2006, número 4501)
Iniciativa con proyecto de reforma a los artículos 109 y 113 de la Ley General de Hacienda del Estado de Morelos	Publicada (POEM, 21 de marzo de 2007, número 4519)
Iniciativa de Decreto mediante el cual se autoriza al Titular del Poder Ejecutivo del Estado de Morelos, otorgar en comodato a la Secretaría de la Defensa Nacional una superficie de 76,933.33 metros cuadrados, de los predios ubicados al poniente de las instalaciones que ocupa el Aeropuerto Mariano Matamoros, en el poblado de Tetlama, Municipio de Temixco, Morelos	Publicada (POEM, 28 de julio de 2007, número 4542)
Iniciativa de Decreto que deroga, reforma y adiciona los artículos 77 y 83 de la Ley General de Hacienda del Estado de Morelos	Publicada (POEM, 15 de agosto de 2007, número 4549)
Iniciativa de Ley de Mejora Regulatoria para el Estado de Morelos	En estudio
Iniciativa de Ley de Desarrollo Forestal Sustentable del Estado de Morelos	En estudio
Iniciativa de Decreto que reforma, adiciona y deroga diversas disposiciones de la Constitución Política del Estado libre y Soberano de Morelos	En estudio
Iniciativa con proyecto de Decreto de Código de Procedimientos Penales del Estado de Morelos	En estudio
Iniciativa de Decreto por la que se adiciona un segundo párrafo al artículo 101 de la Ley de Catastro Municipal para el Estado de Morelos y al artículo 47 de la Ley de Ordenamiento Territorial y Asentamientos Humanos del Estado de Morelos	En estudio
Iniciativa de Decreto que reforma, adiciona y deroga diversas disposiciones de la Constitución Política del Estado Libre y Soberano de Morelos y crea la Ley del Sistema Integral de Justicia para Adolescentes	En estudio
Iniciativa de Decreto por el que se autoriza al Titular del Ejecutivo del Estado para la celebración de un crédito cuyo propósito es el financiamiento para equipar los cuerpos de policía de los Municipios y del Estado de Morelos	En estudio
Iniciativa de Ley del Registro Público de la Propiedad y del Comercio	En estudio

FUENTE: Secretaría de Gobierno.

Relación de documentos publicados en el Periódico Oficial "Tierra y Libertad"
Octubre 2006 - septiembre 2007

Gobierno Federal

Concepto	Cantidad	%
Total	13	100.00
Convenios	7	53.85
Anexos	1	7.69
Acuerdos	4	30.77
Decretos	1	7.69

Poder Legislativo

Concepto	Cantidad	%
Total	474	100.00
Leyes	38	8.02
Reglamentos	1	0.21
Decretos varios	52	10.97
Decretos de pensión y jubilación	324	68.35
Convocatorias	1	0.21
Acuerdos	2	0.42
Puntos de acuerdo	9	1.90
Fe de erratas	14	2.95
Varios		
Oficio de la presea		
Relación de leyes	33	6.96
Declaratorias		
Opiniones de planes municipales de desarrollo		

Poder Ejecutivo

Concepto	Cantidad	%
Total	408	100.00
Reglamentos	8	1.96
Decretos	9	2.21
Acuerdos	122	29.90
Convenios	68	16.67
Convocatorias	42	10.29
Fe de erratas	12	2.94
Varios		
Nombramientos		
Oficios		
Estados financieros		
Programas de desarrollo urbano		
Anexos de ejecución		
Estatutos orgánicos		
Padrón de concesiones		
Circulares	147	36.03
Edictos		
Plan Estatal de Educación Ambiental		
Contratos de fideicomisos		
Índice anual de periódico oficial		
Códigos de ética		
Plan Estatal de Desarrollo		
Título de concesión		

Relación de documentos publicados en el Periódico Oficial "Tierra y Libertad"

Organismos

Concepto	Cantidad	%
Total	35	100.00
Universidad Politécnica del Estado de Morelos	3	8.57
Instituto Estatal Electoral	17	48.57
Instituto de Crédito para los Trabajadores al Servicio del Gobierno del Estado de Morelos	9	25.71
Fideicomiso Agua Hedionda	2	5.71
Instituto Morelense de Información Pública (IMIPE)	1	2.86
CONACyT	1	2.86
CDHE	1	2.86
OCC	1	2.86

Municipios

Concepto	Cantidad	%
Total	194	100.00
Bandos	10	5.15
Reglamentos	53	27.32
Planes	6	3.09
Acuerdos	89	45.88
Convocatorias	12	6.19
Fe de erratas	3	1.55
Varios	21	10.58%
Actas de cabildo		
Reglas de comprobación de gastos		
Circulares		
Actas de instalación		
Disposiciones administrativas		
Ratificaciones		
Condiciones generales de trabajo		
Resoluciones		
Oficios		
Programas especiales de crecimiento		

Poder Judicial

Concepto	Cantidad	%
Total	2	100.00
Acuerdos	1	50.00
Varios	1	50.00

Publicación de particulares: Notarios, empresas y personas físicas

Concepto	Cantidad	%
Total	507	100.00
Avisos	408	80.47
Edictos	54	10.65
Convocatorias	26	5.13
Balances	16	3.16
Varios	2	0.39
Fe de erratas	1	0.21

NOTA: puede consultar estos documentos en la página periodico.morelos.gob.mx. También para consulta y venta en avenida Cuauhtémoc número 115, colonia Amatitlán, teléfono 318-40-38; así mismo, en calle Hidalgo número 204, 3er. piso, colonia Centro, teléfono 329-23-66 sólo los documentos de los últimos 2 años a partir de la fecha de publicación.

FUENTE: Secretaría de Gobierno.

Continúa...

Clasificación de emergencias y demandas ciudadanas
Octubre 2006 - agosto 2007

Total de acciones	1,431	318
I. Origen Geológico	22	0
Sismicidad	13	0
Deslaves / Derrumbes	9	0
II. Origen Hidrometeorológico	233	0
Lluvias torrenciales	6	0
Lluvias fuertes	52	0
Huracanes	1	0
Trombas	3	0
Granizadas	6	0
Inundaciones	95	0
Tormenta	12	0
Vientos fuertes	25	0
Tormentas eléctricas	33	0
III. Origen Químico	476	93
Derrama de productos químicos	18	0
Incendios urbanos	206	53
Incendios forestales	144	0
Explosiones	18	0
Toma clandestina en ductos de gasolina	9	0
Incendios de productos químicos	3	0
Almacenamiento y venta clandestina de gasolina	25	0
Fuga de gas, almacenamiento clandestino de gas, L.P.	53	40
IV. Origen Sanitario	108	20
Contaminación	1	0
Intoxicaciones	3	0
Enjambres de abejas	104	20

Continúa...

Clasificación de emergencias y demandas ciudadanas

Octubre 2006 - agosto 2007

V. Origen Socio-Organizativo	553	205
Problemas provocados por concentraciones masivas de población y/o personas lesionadas	35	50
Interrupción y desperfectos en el suministro o la operación de Servicios Públicos y Sistemas Vitales (problema en líneas eléctricas)	75	93
Caida Bardas, árboles, daños a inmuebles, espectaculares	99	62
Accidentes carreteros	146	0
Muertes por accidentes	153	0
Accidentes aéreos	2	0
Actos de sabotaje y terrorismo (Amenaza de Bomba)	43	0
Operativos	39	0
Operativos	39	0

FUENTE: Secretaría de Gobierno.

**Padrón de ministros de culto
Octubre 2006 - agosto 2007**

Asociación religiosa	Ministros
Total	1,397
Iglesia Evangélica Bethesda y sus Obras	5
Iglesia Evangélica Grey de Dios en México	6
Iglesia Cristiana Pentecostés	8
Iglesias Evangélicas Cristianas Embajadores	4
Iglesia Cristiana Pentecostés Independiente	3
Iglesia Cristiana La Nueva Jerusalem	4
La Viña del Señor	3
Unión Pentecostés Embajadores del Gran Rey	4
Iglesia Bautista Independiente Maranatha	8
Iglesia Bautista Bethel de Cuernavaca	1
Iglesia Bautista Monte Alarim	2
Iglesia Bautista Independiente Berea	5
Iglesia Bautista Independiente El Divino Salvador	2
Iglesia Bautista Independiente Puerta la Hermandad	3
Iglesia Bautista Independiente Fuente de Vida	1
Primera Iglesia Bautista Independiente	4
Sociedad de la Ciencia Cristiana	1
Vida Nueva 2000	25
Tabernáculo Betel	6
Liga Nacional de C. Tradicionalistas	4
Iglesia Centro de Reuniones Cristianas	1
Cofraternidad Cristiana Internacional	2
Iglesia de Dios Cristiana Apostólica Pentecostés	138
Iglesia Pentecostés Independiente Monte Sinaí	4
Iglesia de Dios del Séptimo Día	522
Iglesia la Paz de Dios	5
Iglesia Cristiana Universal Apostólica	14
Monasterio del Patrocinio de San José	1

Asociación religiosa	Ministros
Diócesis de Cuernavaca	231
Monasterio Benedictino de Nuestra Señora	9
Iglesia Cristiana Amor y Vida Pentecostés	5
Iglesia Pentecostal del Nombre de Jesús	6
Ángel de la Alianza	10
Templo Centro Cristiano del Conquistador	7
Iglesia Apostólica de la Fe en Cristo Jesús	27
Iglesia de Jehova	4
Iglesia Evangélica Pentecostés Jehová-Nisi	5
Monumento de la Fe Jantetelco	1
Iglesia Monte de los Olivos	5
Hermanos Misioneros Serviam	3
Iglesia Cristiana Neotestamentaria	4
Iglesia Jesús es el Señor	4
Santuario Evangélico Pentecostés	5
Iglesia Cristiana del Edén	7
Iglesia Evangélica Cristiana Apostólica Betania	6
Iglesia Trinitaria Pozo de Jacob	3
Iglesia de Cristo Eben-Ezer	2
Iglesia Cristiana Apostólica Pentecostés	137
Iglesia Cristiana Pentecostés Monte de Sión	98
Patriarcado Copto Ortodoxo Iglesias Coptas	1
Iglesia Cristiana Pentecostés Cristo Arca de Noé	4
Iglesia Cristiana Apostólica de Jesús	5
Iglesia de Dios Pentecostal Movimiento Internacional	4
Iglesia Cristiana Palabra de Vida	9
Iglesia Cristiana Pentecostés Getsemani	4
Iglesia Mensajes de Vida	5

FUENTE: Secretaría de Gobierno.

Servicios - operativos
Octubre 2006 - septiembre 2007

Servicio-operativo	Cantidad
Total	43,740
Apoyo (auxilios)	963
Atención a denuncia ciudadana	131
Barredora	6
Carrusel	36
Centella	5
Circuitos de seguridad y vigilancia	18,640
Combate a la piratería	1
Coordinado metro	3
Escuela segura	114
Especial	16
Gira del Gobernador	122
Gira del Presidente de la República	10
Giros rojos	2
Interestatal	121
Interinstitucional	389
Interinstitucional Agencia Federal de Investigaciones (AFI)	3
Interinstitucional Migración	40
Interinstitucional Petróleos Mexicanos (PEMEX)	1
Interinstitucional Policía Federal Preventiva (PFP)	3
Interinstitucional Procuraduría Federal de Protección al Ambiente (PROFEPA)	19
Interinstitucional Procuraduría General de Justicia (PGJ)	4
Interinstitucional Procuraduría General de la República (PGR)	11
Intermunicipal	1,000
Justicia a domicilio	1
Limpieza en la ciudad	126
Manos unidas contra la delincuencia	886
Mixto	545

Continúa...

Servicios - operativos
Octubre 2006 - septiembre 2007

Servicio-operativo	Cantidad
Operación mochila	1
Pie tierra	5,661
Presencia	203
Presencia máxima	1,792
Punto de prevención del delito	4,866
Punto de revisión viajero seguro	10
Puntos de control urbano	248
Reacción inmediata	203
Recorridos de seguridad y vigilancia	3,073
Recuperación de confianza ciudadana	2
Recuperación de vehículos	658
Revisión de vehículos	372
Seguridad y vigilancia	2,954
Servicio especial	298
Servicios establecidos	28
Sobrevuelos	2
Toma de protesta de alcaldes	11
Volanta	7
Otros	153

FUENTE: Secretaría de Seguridad Pública.

**Coparticipación social en la prevención del delito
Octubre 2006 - agosto 2007**

Descripción	Cantidad	Beneficiarios
Total	1,305	42,605
Sesión de consejos municipales	59	3,065
Programas en materia de seguridad pública	1,246	39,540
Instalación del consejo municipal	18	916
Reuniones de seguridad pública	96	1,281
Reuniones de vigilancia vecinal	78	661
Comités de grupos organizados ^a	49	2,446
Consejos de honor y justicia ^b	14	ND
Subcomités escolares ^c	7	2,926
Pláticas preventivas	503	17,250
Reuniones informativas	86	668
Obras de teatro	186	7,568
Reuniones de grupos organizados	81	606
Mensajes preventivos	31	813
Foros y conferencias	11	1,119
Coparticipaciones	18	219
Capacitaciones	14	672
Cursos	17	452
Operativos mochila	37	1,943

ND No disponible.

^a Con 50 integrantes.

^b Con 126 integrantes.

^c Con 23 integrantes.

FUENTE: Secretaría de Seguridad Pública. Dirección de Prevención del Delito y Apoyo a la Ciudadanía.

**Acciones de prevención del delito
Octubre 2006 - agosto 2007**

Acción	Cantidad
Atención de llamadas de emergencia a través de los Centros de Control, Comando, Comunicaciones y Cómputo (C4)	67,825
C4 Cuernavaca	45,994
C4 Cuautla	18,785
066 Jojutla	3,046
Asistencia de servicios	78,436
Cuernavaca	54,606
Cuautla	20,433
066 Jojutla	3,397
Vehículos recuperados	67
Robo de vehículos	728
Puestas a disposición	9,396
Robo de autopartes	3
Portación de armas de fuego	223
Portación de armas blancas	2
Delitos contra la salud	8
Asalto a transeúntes	87
Asalto a comercio	32
Asalto a chofer (taxis, camiones, etcétera)	28
Asalto a casa habitación	6
Delitos sexuales	60
Faltas administrativas (borrachos, riña, drogados)	3,972
Robo a casa habitación	97
Robo a comercio	50
Tentativa de robo	69
Tentativa de asalto	18
Detenidos (otros)	4,741
Servicios médicos	6,146
Traslados médicos	3,513
Atención médica	2,633

FUENTE: Secretaría de Seguridad Pública. Dirección General de Planeación y Operaciones Policiacas.

**Formación y profesionalización policial
Octubre 2006 - agosto 2007**

Concepto	Cantidad	Egresados
Carrera técnica: Formación policial nivel inicial	1	34
Diplomado: Formación para capacitadores	1	31
Programa	14	894
Acondicionamiento físico general segunda fase: Introducción a las técnicas de control y contacto nivel intermedio	6	472
Actualización operativa	8	422
Curso	77	3,247
ABC del uso y manejo del bastón expandible	1	69
Actualización del personal ministerial en la investigación de hechos delictivos	1	15
Actualización en protección a funcionarios e instalaciones	1	14
Análisis de la actitud de los servidores públicos	4	94
Arme, desarme y tiro nivel inicial	6	263
Calidad en el servicio nivel inicial	1	70
Derechos humanos y uso racional de la fuerza nivel inicial	2	165
Detección y detención de vehículos de alto riesgo	1	40
Disciplina e instrucción de orden cerrado nivel inicial	1	28
Educación vial y nociones de conducción nivel inicial	1	20
Ética y función policial nivel inicial	1	69
Formación básica para el personal de seguridad y custodia penitenciaria	1	42
Formación básica para policía ministerial	1	32
Formación y estructura básica del elemento de seguridad sin portación de armas	2	45
Identificación de vehículos comerciales	1	33

Continúa...

**Formación y profesionalización policial
Octubre 2006 - agosto 2007**

Concepto	Cantidad	Egresados
Imagen, conducta y ética en función policial nivel inicial	10	597
Manejo de situaciones críticas	1	33
Narcomenudeo, prevención e investigación nivel inicial	1	31
Narcotráfico e investigación criminal	1	42
Radiocomunicación policial nivel inicial	2	109
Redacción y documentación policial nivel inicial	7	355
Reglamento de tránsito y transporte nivel inicial	1	32
Relaciones humanas nivel inicial	2	69
Rescate acuático nivel inicial	1	22
Rescate acuático nivel intermedio	1	18
Salvamento de víctimas atrapadas en aguas rápidas nivel inicial	1	35
Sensibilización y autovaloración nivel inicial	12	466
Técnicas defensivas contra armas blancas nivel inicial	1	21
Técnicas de patrullaje y combate con uso de armas de fuego	1	42
Técnicas y tácticas de intervención policial nivel inicial	6	283
Tiro policial nivel inicial	1	13
Tiro policial nivel intermedio	1	36
Vialidad nivel inicial	2	44

Continúa...

**Formación y profesionalización policial
Octubre 2006 - agosto 2007**

Concepto	Cantidad	Egresados
Seminario	14	589
Calidad en la atención a víctimas de la violencia nivel inicial	2	37
Homicidio	1	20
Preservación del lugar de los hechos nivel inicial	4	233
Protección a la infancia y derechos de los adolescentes infractores nivel inicial	1	42
Robo	1	18
Seguridad pública preventiva, marco jurídico y derechos humanos nivel inicial	4	191
Tratamiento de los adolescentes infractores nivel inicial	1	48
Taller	24	978
Conducción nivel intermedio	1	31
Defensa personal nivel inicial	10	421
Fundamentos jurídicos para puestas a disposición nivel inicial	4	227
Hechos de tránsito terrestre	1	40
Manejo del bastón policial PR-24 nivel inicial	2	33
Motociclismo	1	24
Técnicas de control y conducción de personas nivel inicial	2	44
Trabajo vertical con uso de cuerdas nivel inicial	1	101
Trabajo vertical con uso de cuerdas nivel intermedio (ascenso)	1	20
Trabajo vertical con uso de cuerdas nivel intermedio (descenso)	1	37

FUENTE: Secretaría de Seguridad Pública. Colegio Estatal de Seguridad Pública.

**Obras concluidas de infraestructura de seguridad pública por programa
Octubre 2006 - septiembre 2007**

Tipo de obra - descripción	Municipio	Localidad	Inversión autorizada (pesos)	Población beneficiada	Observaciones
Total			72,259,257.83		
Fondo para la Infraestructura Social Estatal (FISE) 2006			7,478,106.83		
Construcción			7,478,106.83		
Construcción del Edificio de la Secretaría de Seguridad Pública (acabados)	Temixco	Tramo Cuernavaca - Acatlipa (Km. 110-000)	1,159,145.00	10,000	
Construcción del Edificio de la Secretaría de Seguridad Pública (Acabados especiales)	Temixco	Tramo Cuernavaca - Acatlipa (Km. 110-000)	3,487,856.00	10,000	
Construcción del Edificio de la Secretaría de Seguridad Pública (Subestación)	Temixco	Tramo Cuernavaca - Acatlipa (Km. 110-000)	2,831,105.83	10,000	
Fondo de Estabilización de los Ingresos de las Entidades Federativas (FEIEF) 2006			24,241,729.00		
Construcción			24,241,729.00		
Trabajos complementarios al aire acondicionado de la construcción de juzgados penales y mixtos del Tribunal Superior de Justicia de Jiutepec	Jiutepec	Jiutepec	254,439.00	8,000	
Trabajos complementarios a la terminación de la construcción de juzgados penales y mixtos del Tribunal Superior de Justicia de Jiutepec	Jiutepec	Jiutepec	159,330.00	8,000	
Construcción de comedor, dormitorios y baños de la Secretaría de la Defensa Nacional (SEDENA) en el aeropuerto de Tetlama	Temixco	Tetlama	1,971,575.00	800	
Obra exterior complementaria del Tribunal Superior de Justicia (escudo)	Jiutepec	Jiutepec	170,000.00	8,000	
Terminación de la construcción de Módulo de Seguridad y Estación de Bomberos	Cuernavaca	Cuernavaca	500,000.00	3,000	
Construcción del Edificio de la Secretaría de Seguridad Pública (herrería y helipuerto)	Temixco	Tramo Cuernavaca - Acatlipa (Km. 110-000)	1,637,640.00	10,000	

**Obras concluidas de infraestructura de seguridad pública por programa
Octubre 2006 - septiembre 2007**

Tipo de obra - descripción	Municipio	Localidad	Inversión autorizada (pesos)	Población beneficiada	Observaciones
Construcción del Edificio de la Secretaría de Seguridad Pública (terraplen, cisterna, estacionamiento y jardinería)	Temixco	Tramo Cuernavaca - Acatlipa (Km. 110-000)	4,364,527.00	10,000	
Construcción del Edificio de la Secretaría de Seguridad Pública (albañilería, tablaroca e instalación sanitaria) 2a. etapa	Temixco	Tramo Cuernavaca - Acatlipa (Km. 110-000)	4,298,067.00	10,000	
Construcción del Edificio de la Secretaría de Seguridad Pública (antena, sistema de voz y datos)	Temixco	Tramo Cuernavaca - Acatlipa (Km. 110-000)	2,611,041.00	10,000	
Construcción del Edificio de la Secretaría de Seguridad Pública (instalación eléctrica) 2a. etapa	Temixco	Tramo Cuernavaca - Acatlipa (Km. 110-000)	4,028,349.00	10,000	
Construcción del Edificio de la Secretaría de Seguridad Pública (aire acondicionado, ductos y tubería) 1a. etapa	Temixco	Tramo Cuernavaca - Acatlipa (Km. 110-000)	4,246,761.00	10,000	
Programa de Apoyo para el Fortalecimiento de las Entidades Federativas (PAFEF) 2005			15,101,757.00		
Construcción			15,101,757.00		
Construcción del Edificio de la Secretaría de Seguridad Pública (accesos)	Temixco	Tramo Cuernavaca - Acatlipa (Km. 110-000)	2,264,884.00	10,000	
Construcción del Edificio de la Secretaría de Seguridad Pública (albañilería)	Temixco	Tramo Cuernavaca - Acatlipa (Km. 110-000)	12,836,873.00	10,000	
Fideicomiso para la Infraestructura de los Estados (FIES) 2006			243,070.00		
Construcción			243,070.00		
Trabajos complementarios a la terminación de la construcción de juzgados penales y mixtos del Tribunal Superior de Justicia de Jiutepec (acabados, herrería, aluminio, vidrios, instalación hidrosanitaria, instalaciones especiales e instalación eléctrica)	Jiutepec	Jiutepec	243,070.00	8,000	

Continúa...

**Obras concluidas de infraestructura de seguridad pública por programa
Octubre 2006 - septiembre 2007**

Tipo de obra - descripción	Municipio	Localidad	Inversión autorizada (pesos)	Población beneficiada	Observaciones
Fondo de Seguridad Pública (FOSEG) 2004			113,850.00		
Construcción			113,850.00		
Trabajos complementarios para la construcción de bodega en el CERESO de Atlacholoaya 2003	Xochitepec	Atlacholoaya	33,650.00	5,000	
Trabajos complementarios para la construcción de bodega en el CERESO de Atlacholoaya 2004	Xochitepec	Atlacholoaya	80,200.00	5,000	
Programa de Apoyo para el Fortalecimiento de las Entidades Federativas (PAFEF) 2006			6,261,292.00		
Construcción			6,261,292.00		
Construcción de comedor, dormitorios y baños de la Secretaría de la Defensa Nacional (SEDENA) en el aeropuerto de Tetlama (convenio modificatorio)	Temixco	Tetlama	1,061,292.00	800	
Construcción del Edificio de la Secretaría de Seguridad Pública (muro estructural en elevadores)	Temixco	Carretera Cuernavaca - Acatlipa (Km. 110-000)	2,400,000.00	10,000	
Construcción del Edificio de la Secretaría de Seguridad Pública (muros y refuerzos, aplanados, boquillas y tablarroca)	Temixco	Carretera Cuernavaca - Acatlipa (Km. 110-000)	2,800,000.00	10,000	
Fideicomiso para la Infraestructura de los Estados (FIES) 2005			7,021,535.00		
Construcción			7,021,535.00		
Construcción de Módulo de Seguridad Pública y Estación de Bomberos	Cuernavaca	Cuernavaca	6,269,520.00	3,000	
Construcción de Módulo de Seguridad Pública y Estación de Bomberos (complemento)	Cuernavaca	Cuernavaca	752,015.00	3,000	

**Obras concluidas de infraestructura de seguridad pública por programa
Octubre 2006 - septiembre 2007**

Tipo de obra - descripción	Municipio	Localidad	Inversión autorizada (pesos)	Población beneficiada	Observaciones
Fondo de Seguridad Pública (FOSEG) 2005			1,821,716.00		
Construcción			1,821,716.00		
Trabajos complementarios para la construcción de bodega en el Centro de Rehabilitación Social (CERESO) Atlacholoaya 2005	Xochitepec	Atlacholoaya	807,906.00	800	
Suministro de red hidráulica y telefonía al edificio de los dormitorios, comedor y cocina de la Secretaría de la Defensa Nacional (SEDENA)	Temixco	Tetlama	495,410.00	800	
Ampliación del Servicio Médico Forense (SEMEFO) 2a. etapa	Jojutla	Jojutla	518,400.00	10,000	
Fondo de Apoyos para el Fortalecimiento de las Entidades Federativas (FAFEF) 2007 Ramo 33 fondo 8			9,976,202.00		
Construcción			9,976,202.00		
Construcción del Edificio de la Secretaría de Seguridad Pública (depósito de armas, cancha, alberca y depósito de llantas)	Temixco	Carretera Cuernavaca - Acatlipa (Km. 110-000)	4,416,497.00	10,000	
Construcción del Edificio de la Secretaría de Seguridad Pública (planta de tratamiento)	Temixco	Carretera Cuernavaca - Acatlipa (Km. 110-000)	1,465,259.00	10,000	
Construcción del Edificio de la Secretaría de Seguridad Pública (plafones)	Temixco	Carretera Cuernavaca - Acatlipa (Km. 110-000)	1,892,183.00	10,000	
Construcción del Edificio de la Secretaría de Seguridad Pública (carpintería, aluminio, muebles de baño, accesorios y sistema contra incendio)	Temixco	Carretera Cuernavaca - Acatlipa (Km. 110-000)	2,202,263.00	10,000	

FUENTE: Secretaría de Desarrollo Urbano y Obras Públicas. Subsecretaría de Obras Públicas.

Incidencia delictiva estatal Octubre 2006 - agosto 2007

Concepto	Octubre	Noviembre	Diciembre	Enero	Febrero	Marzo	Abril	Mayo	Junio	Julio	Agosto	Total
Total	3,849	3,494	3,335	3,386	3,311	4,009	3,792	3,708	3,821	3,900	3,209	39,814
Robo	1,138	1,049	1,095	994	897	1,137	1,079	1,000	1,086	1,072	1,029	11,576
Lesiones	459	404	385	395	411	483	413	508	472	471	406	4,807
Amenazas	420	308	294	332	373	471	357	436	378	401	363	4,133
Denuncia de hechos	420	387	614	381	295	472	602	291	488	330	210	4,490
Daño en las cosas	314	261	210	238	266	254	193	199	256	270	245	2,706
Fraude	150	124	95	137	143	146	128	167	123	138	134	1,485
Violencia intrafamiliar	88	89	62	66	84	119	107	158	149	103	90	1,115
Despojo	92	67	44	64	101	101	89	98	92	77	94	919
Daño	6	25	69	55	30	90	78	83	54	48	10	548
Abuso de confianza	69	58	59	78	60	77	54	89	74	70	68	756
Homicidio intencional	10	10	4	10	8	11	11	19	11	10	6	110
Homicidio imprudencial	34	45	51	48	39	56	55	38	45	35	43	489
Desaparición de persona	50	16	30	40	41	58	40	49	42	27	33	426
Incumplimiento de las obligaciones	68	31	27	39	42	51	27	46	42	33	33	439
Allanamiento de morada	60	54	36	50	53	45	57	51	51	58	43	558
Abuso de autoridad	16	15	23	27	24	39	27	19	18	23	11	242
Violación	20	31	14	14	22	37	34	29	25	29	19	274
Homicidio en grado de tentativa	25	26	19	18	16	34	34	29	39	25	17	282
Difamación de honor	24	20	19	20	31	32	30	13	27	27	26	269
Portación de arma	31	40	28	30	30	31	37	35	27	27	24	340
Abuso sexual	11	15	6	15	22	28	19	22	22	17	15	192
Resistencia de particulares y desobediencia	16	9	9	11	15	28	9	15	14	13	10	149
Extorsión	47	45	16	20	18	21	11	11	20	18	17	244
Otros delitos	281	365	126	304	290	188	301	303	266	578	263	3,265

FUENTE: Procuraduría General de Justicia.

Incidencia delictiva estatal por Municipio Octubre 2006 - agosto 2007

Municipio	Octubre	Noviembre	Diciembre	Enero	Febrero	Marzo	Abril	Mayo	Junio	Julio	Agosto	Total
Total	3,849	3,494	3,335	3,386	3,311	4,009	3,792	3,708	3,821	3,900	3,209	39,814
Amacuzac	23	16	23	12	10	17	8	8	15	17	8	157
Atlatlahucan	6	8	8	16	16	31	19	30	18	37	28	217
Axochiapan	27	25	17	35	42	23	11	17	29	29	27	282
Ayala	72	42	32	45	33	31	22	38	58	62	48	483
Coatlán de Río	6	5	10	8	19	19	29	25	14	16	10	161
Cuautla	527	462	489	439	372	571	395	374	466	493	480	5,068
Cuernavaca	1,356	1,261	1,166	1,196	1,204	1,457	1,448	1,409	1,416	1,454	1,292	14,659
Emiliano Zapata	111	99	111	96	78	74	106	96	96	64	89	1,020
Huitzilac	45	33	53	32	44	73	48	53	35	42	40	498
Jantetelco	5	3	10	17	8	8	19	7	14	20	12	123
Jiutepec	436	403	380	321	366	451	426	480	419	429	346	4,457
Jojutla	175	132	176	205	157	205	198	134	176	228	124	1,910
Jonacatepec	54	49	50	32	28	42	27	39	16	17	28	382
Mazatepec	18	13	15	18	15	12	23	9	9	11	3	146
Miacatlán	25	21	28	33	34	35	34	41	42	26	9	328
Ocuituco	7	8	6	6	8	19	19	34	13	6	7	133
Puente de Ixtla	127	87	89	78	116	111	117	110	98	111	53	1,097
Temixco	184	182	189	191	181	231	173	162	162	210	63	1,928
Temoac	8	12	4	5	12	4	13	14	11	16	7	106
Tepalcingo	11	13	4	11	11	5	17	10	19	12	10	123
Tepoztlán	40	59	40	42	44	54	46	44	72	51	73	565
Tetecala	27	19	19	23	32	22	9	22	40	20	16	249
Tetela del Volcán	4	3	5	6	3	7	2	6	7	7	5	55
Tlaltizapán	65	53	47	55	57	78	53	72	60	57	31	628
Tlalnepantla	3	3	7	1	1	1	6	6	9	2	1	40
Tlaquiltenango	33	27	22	23	33	24	19	27	37	24	21	290
Tlayacapan	14	12	22	9	10	17	13	15	13	20	21	166
Totolapan	0	2	4	6	2	4	1	4	15	8	9	55
Xochitepec	99	94	70	79	74	92	101	122	100	69	43	943
Yautepec	206	231	174	222	196	187	295	203	235	226	229	2,404
Yecapixtla	79	68	29	65	49	62	56	49	64	69	55	645
Zacatepec	55	45	35	58	53	40	37	44	43	41	20	471
Zacualpan	1	4	1	1	3	2	2	4	0	6	1	25

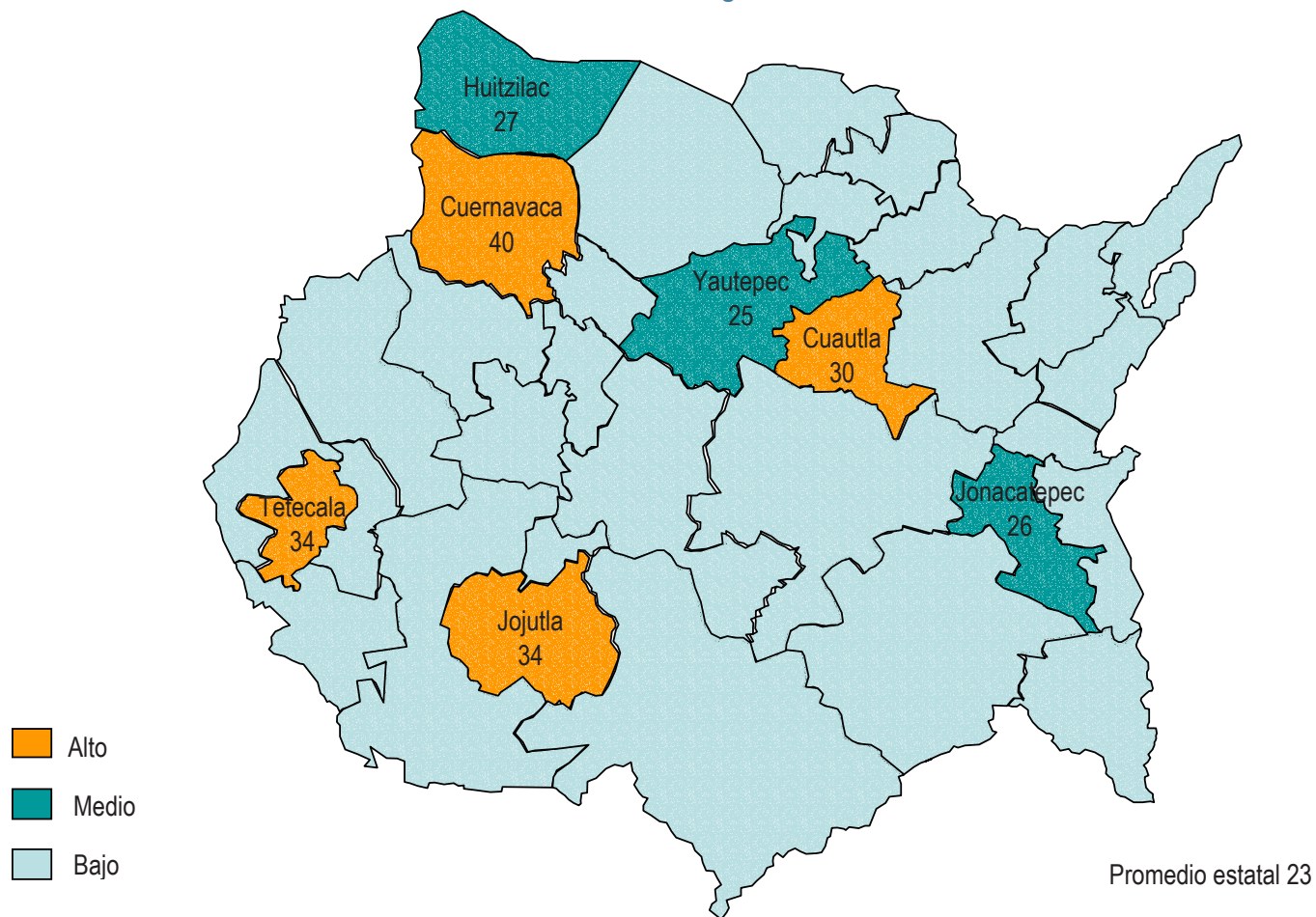
FUENTE: Procuraduría General de Justicia.

Incidencia delictiva del delito de robo por modalidad Octubre 2006 - agosto 2007

Municipio	Octubre	Noviembre	Diciembre	Enero	Febrero	Marzo	Abril	Mayo	Junio	Julio	Agosto	Total
Total	1,138	1,049	1,095	994	897	1,137	1,079	1,000	1,086	1,072	1,029	11,576
Casa habitación sin violencia	120	94	125	139	99	128	110	107	126	114	131	1,293
Casa habitación con violencia	4	6	14	3	11	11	15	12	17	17	7	117
Negocio con violencia	39	43	39	48	27	34	26	22	26	25	27	356
Negocio sin violencia	62	62	69	38	53	59	49	60	70	60	65	647
Vehículo repartidor con violencia	102	67	46	66	38	60	80	79	100	85	96	819
Vehículo repartidor sin violencia	2	4	8	11	14	14	10	6	6	2	6	83
Transeunte con violencia	125	133	136	78	98	98	98	99	80	102	115	1,162
Transporte público de pasajeros con violencia	17	6	16	26	13	14	13	17	7	19	22	170
Autopartes	13	9	2	7	6	15	9	17	17	13	11	119
Documentos con violencia	0	2	1	3	1	1	0	0	0	1	0	9
Documentos sin violencia	11	5	5	2	7	11	13	14	16	12	13	109
Carretera	2	1	2	0	0	0	0	0	2	0	0	7
En banco	0	0	0	1	0	0	1	0	0	0	1	3
Escuela	13	7	7	12	9	12	14	14	12	11	11	122
Interior de vehículo	66	70	68	72	73	91	64	76	88	67	67	802
Genérico con violencia	129	120	127	112	105	103	103	92	104	85	97	1,177
Genérico sin violencia	240	225	215	209	177	278	316	197	180	237	158	2,432
Otros	193	195	215	167	166	208	158	188	235	222	202	2,149

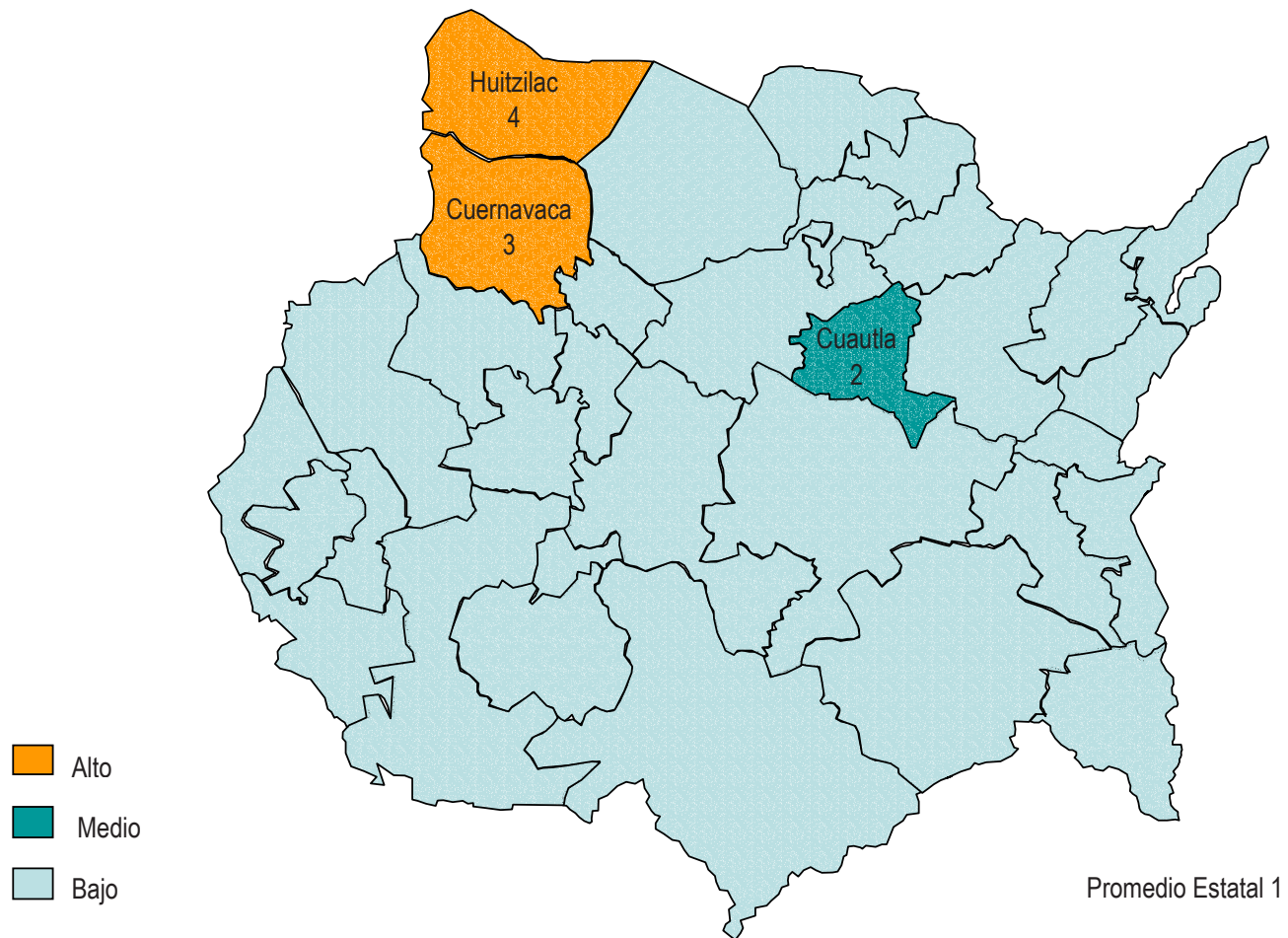
FUENTE: Procuraduría General de Justicia.

Incidencia delictiva municipal por cada mil habitantes Octubre 2006 - agosto 2007



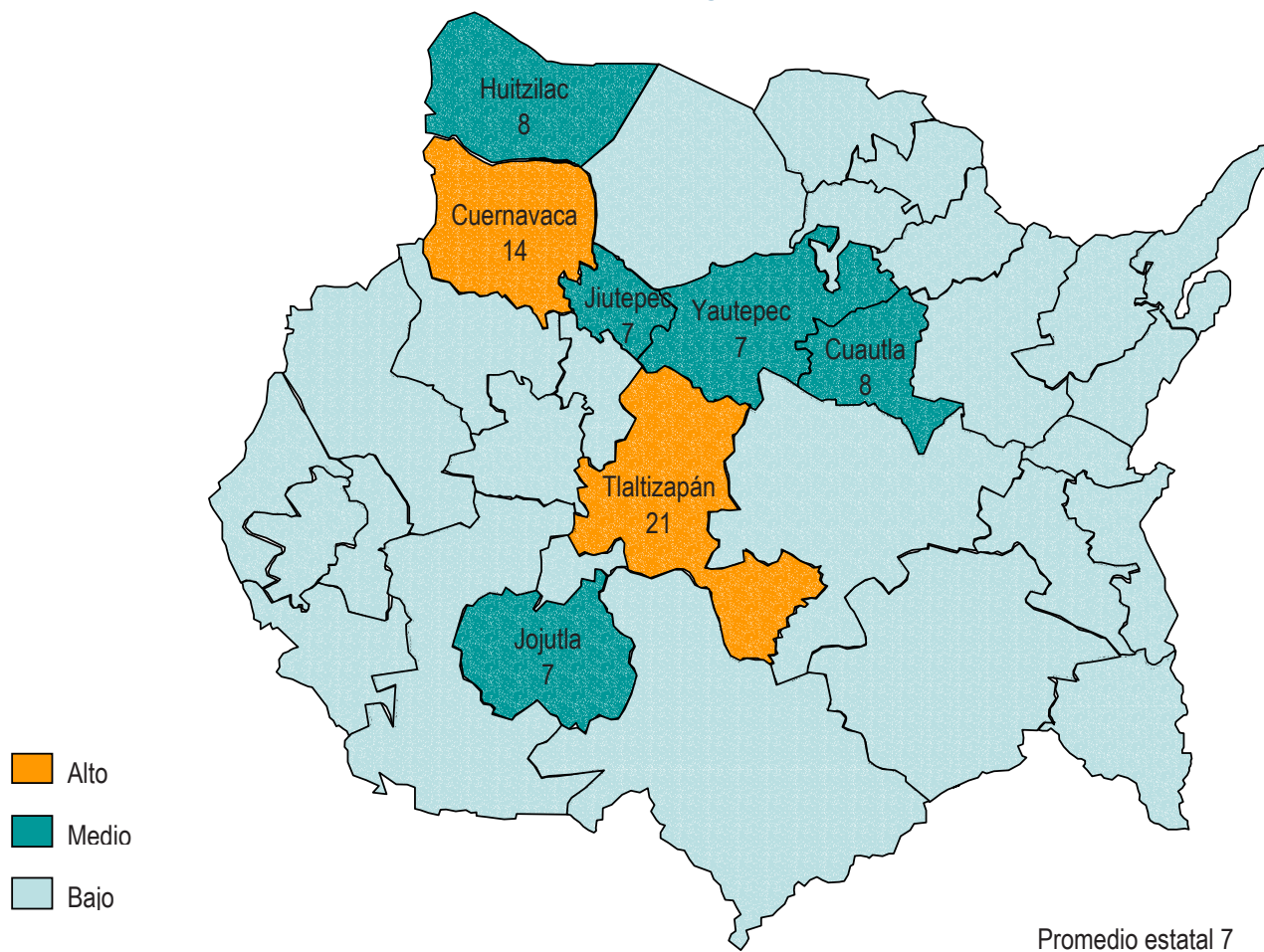
FUENTE: Procuraduría General de Justicia.

Índice del delito de robo de vehiculo por cada mil habitantes
Octubre 2006 - agosto 2007



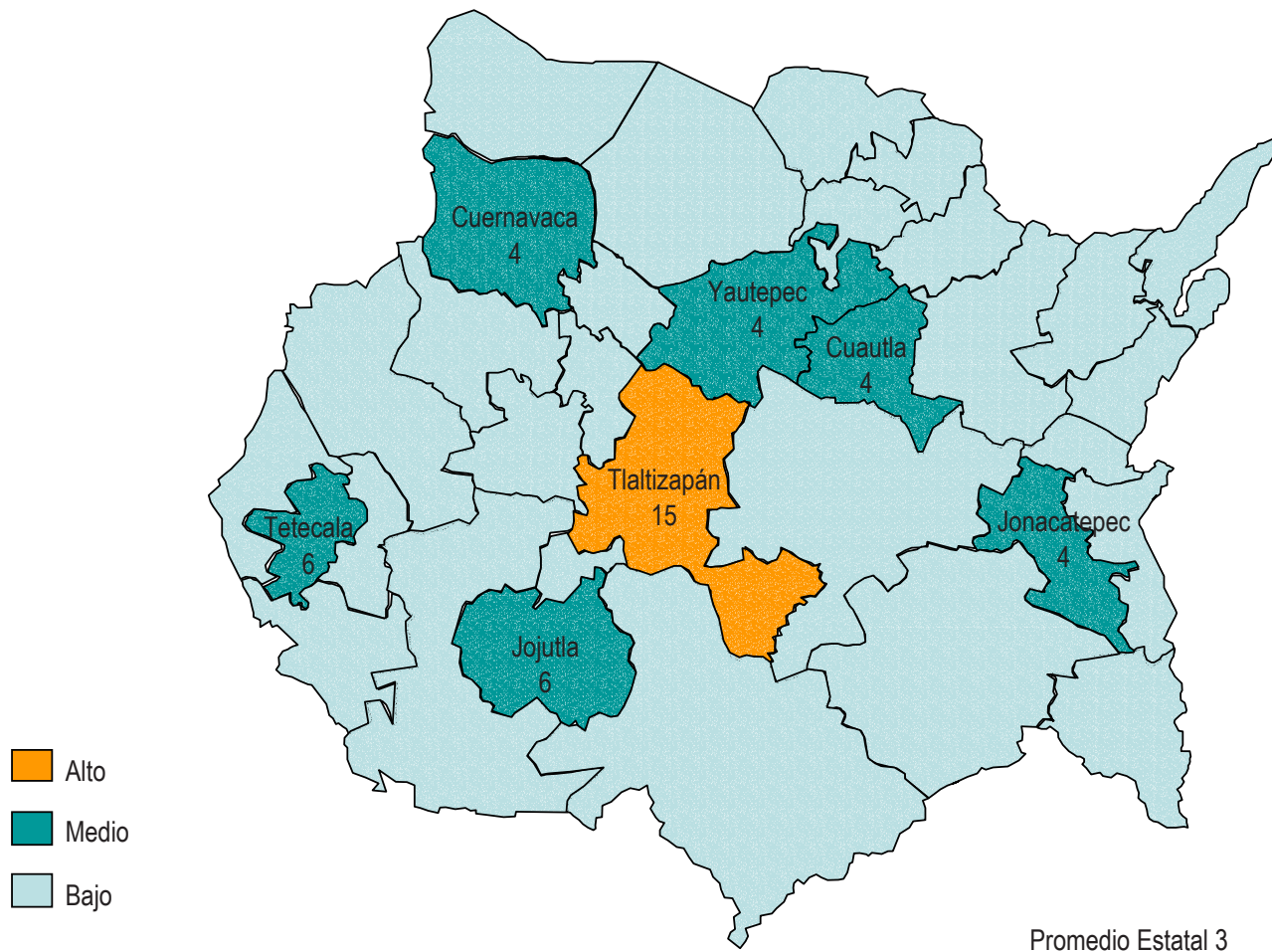
FUENTE: Procuraduría General de Justicia.

Índice del delito de robo por cada mil habitantes Octubre 2006 - agosto 2007



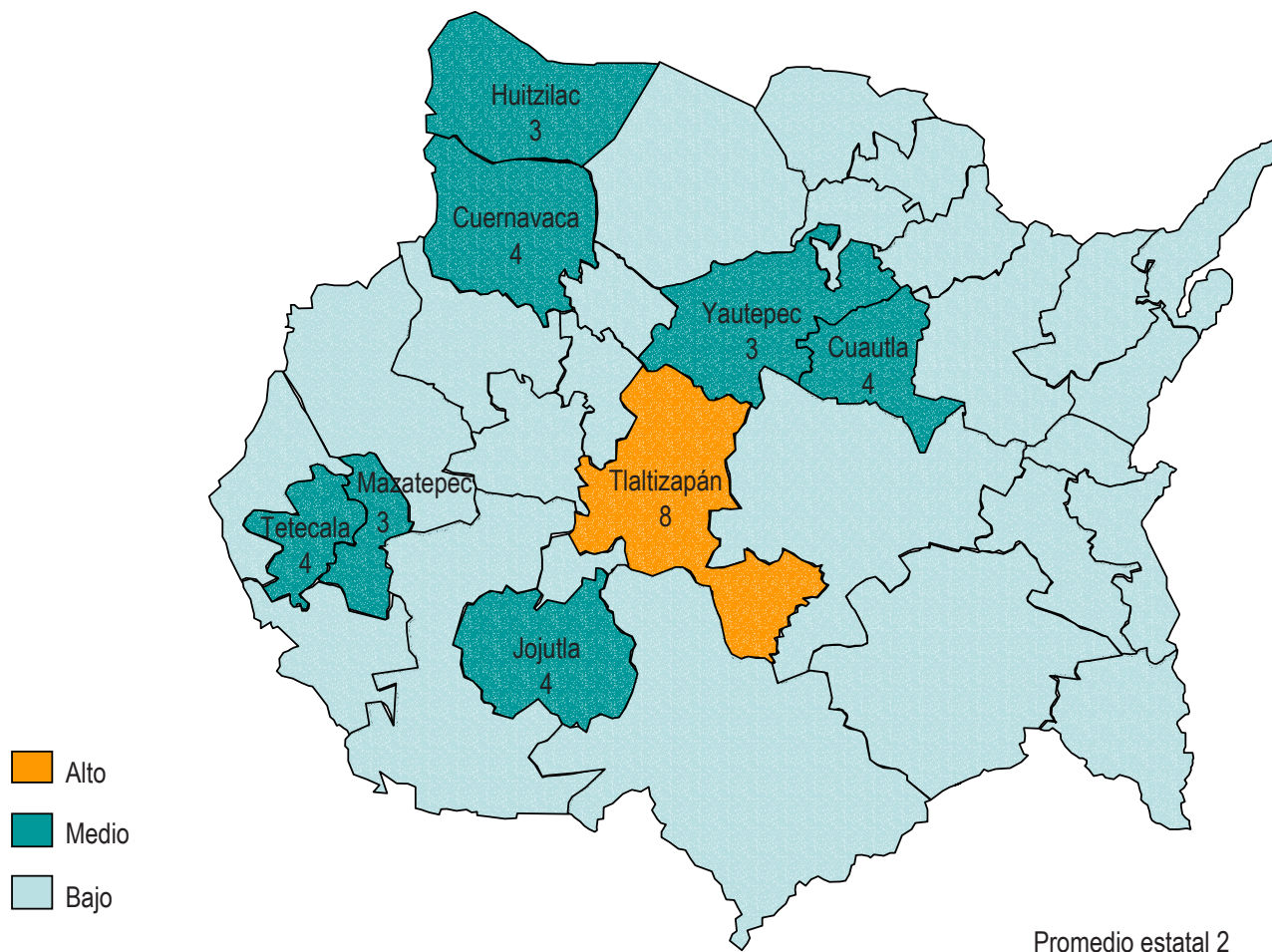
FUENTE: Procuraduría General de Justicia.

Índice del delito de lesiones por cada mil habitantes Octubre 2006 - agosto 2007



FUENTE: Procuraduría General de Justicia.

Índice del delito de amenazas por cada mil habitantes Octubre 2006 - agosto 2007



FUENTE: Procuraduría General de Justicia.

**Población vulnerable y extranjera en los centros penitenciarios
Al 31 de agosto 2007**

CERESO Morelos y Cárceles Distritales	Internos fuero común				Internos fuero federal				Total
	Procesados		Sentenciados		Procesados		Sentenciados		
	H	M	H	M	H	M	H	M	
Total	165	17	184	30	40	6	115	26	583
Indígenas	36	0	55	0	11	2	51	9	164
Senectos	49	1	46	1	8	1	18	5	129
Extranjeros	2	6	0	0	0	0	5	1	14
Discapacidad	60	9	73	27	21	1	41	11	243
Enfermos mentales	16	0	10	2	0	2	0	0	30
Inimputables	2	1	0	0	0	0	0	0	3

**Educación impartida en los centros de reclusión
Al 31 de agosto 2007**

	CERESO	Cuautla	Jojutla	Jonacatepec	Puente de	Tetecala	Total
Totales	160	15	68	12	20	33	308
Alfabetización	18	0	7	0	11	0	36
Primaria	65	7	28	4	7	14	125
Secundaria	65	8	33	8	2	19	135
Preparatoria	8	0	0	0	0	0	8
Universidad Mexicana de Educación a Distancia (UMED)	4	0	0	0	0	0	4

FUENTE: Secretaría de Gobierno.

**Industria penitenciaria
Al 31 de julio 2007**

Actividad	Internos y/o preliberados laborando
Total	233
Confección de ropa "Multex"	46
Elaboración de cubreboca en área femenil "Proarta"	42
Jardinería y lavandería del interior del CERESO	17
Fabrica de inyección de plástico	21
Tienda de artesanías	5
Venta de jugos y frutas	7
Venta de alimentos	5
Venta de productos abarroteros	46
Elaboración de bolsas en papel reciclado	20
Taller de carpintería	7
Jardinería, recolección de basura del exterior del CERESO y la granja	17

FUENTE: Secretaría de Gobierno. Patronato para la Readaptación y Reincorporación Social para el Empleo y la Industria Penitenciaria del Estado de Morelos.

Al 31 de agosto 2007

Formación pedagógica	Cantidad
Entrevistas preliminares pedagógicas	525
Sesiones de educación primaria	265
Sesiones de educación secundaria	265
Sesiones de educación preparatoria	265
Aplicación de pruebas pedagógicas	90
Valoraciones de los resultados del tratamiento pedagógico	161
Cursos de regularización académica	98
Pláticas grupales de orientación para padres	48
Ensayos del himno nacional	124
Prácticas de la escolta del himno nacional	60
Honores a la bandera efectuados	48
Libros prestados por la biblioteca	692
Libertades vigiladas atendidas	793
Participación en consejos técnicos interdisciplinarios	96
Sesiones de cine debate	48
Formación deportiva	Cantidad
Sesiones de acondicionamiento físico grupal	182
Entrenamientos de fútbol	324
Entrenamientos de voleibol	29
Juegos de fútbol	284
Juegos de voleibol	92
Juegos de basquetbol	181
Juegos de fútbol rápido	685
Supervisiones de la actividad de natación	47

Capacitación laboral	Sesiones
Estudios de diagnóstico efectuados	90
Informes de tratamiento del área de capacitación laboral	161
Sesiones de capacitación del taller de mantenimiento general	265
Sesiones de capacitación del taller corte de cabello	265
Sesiones de capacitación del taller corte y confección	265
Sesiones de capacitación del taller de joyería artesanal	132
Sesiones de capacitación del taller de cocina	365
Sesiones de capacitación del taller de azulejos venecianos	265
Sesiones de trabajo del taller cubre bocas quirúrgicos	120
Constancias de capacitación laboral con reconocimiento oficial	276

FUENTE: Secretaría de Gobierno.

Atención médica y psicológica otorgada a la población del Consejo Tutelar para Menores Infractores
Al 31 de agosto 2007

Atención médica	Cantidad
Consultas médicas	640
Entrevistas clínicas iniciales	525
Historias clínicas	525
Ínter consultas a especialidades	76
Ínter consultas odontológicas	73
Estudios de gabinete y de laboratorio	27
Menores vacunados	396
Menores desparasitados	315
Fumigaciones para prevenir paludismo y dengue	4
Menores en libertad vigilada atendidos	793
Participación en consejos técnicos	96
Valoraciones presentadas para consejo técnico	161
Pláticas de orientación familiar	88
Pláticas de orientación grupal a menores	86
Supervisión de higiene y elaboración de alimentos en la cocina	360
Verificación del contenido de cloro y ph del agua potable de la institución	96
Revisión de la higiene de los dormitorios	48
Elaboración de periódico mural para la conservación de la salud	12
Supervisión y recorte de las uñas	177

Atención psicológica	Cantidad
Entrevistas psicológicas con diagnóstico preliminar	525
Entrevistas psicológicas a familiares	181
Psicoterapia familiar	162
Sesiones de psicoterapias individuales a internos	553
Sesiones a psicoterapia grupal a mujeres internas	30
Atención de menores de libertad vigilada	793
Estudios psicológicos de personalidad	108
Aplicación de pruebas psicológicas	108
Capacitación de practicantes y prestantes de Servicio Social	3

FUENTE: Secretaría de Gobierno.

Estudios realizados a la población del Consejo Tutelar para Menores Infractores Al 31 de agosto 2007

Estudios criminológicos	Cantidad
Entrevistas criminológicas con diagnóstico preliminar	552
Valoraciones criminológicas	161
Dictámenes psicocriminológicos	108
Participación en consejos técnicos interdisciplinarios	96
Atención de menores de libertad vigilada	667
Psicoterapia grupal a menores primoinfractores y adultos	17
Apoyos psicológicos individuales	89
Perfiles criminológicos	12
Otros estudios	Cantidad
Entrevistas preliminares con diagnóstico presuntivo	525
Entrevistas familiares	127
Localizaciones familiares	525
Orientación individual a menores internos	250
Visitas domiciliarias	30
Atención de menores de libertad vigilada	793
Pláticas grupales de orientación familiar para padres en fines de semana	16
Entrega de menores a domicilio	21
Canalización de menores a hogares sustitutos	6
Valoraciones del tratamiento de menores internos para consejo técnico	161
Llamadas telefónicas de menores internos	3,600
Revisiones de higiene a la población interna	365
Menores beneficiados con el programa de tutores afectivos	45
Trámites de nacimiento ante el registro civil	4
Recepción de menores ingresos	525
Revisiones sorpresa aleatorias de dormitorios	127
Revisiones corporales de menores internos	1,145
Participación en consejos técnicos interdisciplinarios	96
Atención de menores de libertad vigilada	793

FUENTE: Secretaría de Gobierno.



*G*ABINETE: DESARROLLO ECONÓMICO SUSTENTABLE



GOBIERNO DEL ESTADO
DE MORELOS
2006 - 2012

**Obras concluidas de infraestructura para el desarrollo económico por programa
Octubre 2006 - septiembre 2007**

Tipo de obra - descripción	Municipio	Localidad	Inversión autorizada (pesos)	Población beneficiada	Observaciones
Total			104,959,040.77		
Fideicomiso para la Estructura de los Estados (FIES) 2005			24,892,682.59		
Construcción			24,892,682.59		
Construcción del Centro Morelense de Innovación y Transferencia Tecnológica CEMITT 5a. etapa	Emiliano Zapata	Emiliano Zapata	1,982,400.00	100	
Fabricación de elementos presforzados y prefabricados para el Centro de Congresos y Convenciones de Morelos	Xochitepec	Tramo Cuernavaca - Alpuyeca (km. 112)	5,092,168.69	3,000	
Elaboración de estructura de acero y herrería para el Centro de Congresos y Convenciones de Morelos	Xochitepec	Tramo Cuernavaca - Alpuyeca (km. 112)	13,992,500.00	3,000	
Instalación del sistema de aire acondicionado para el Centro de Congresos y Convenciones de Morelos	Xochitepec	Tramo Cuernavaca - Alpuyeca (km. 112)	3,825,613.90	3,000	
Programa de Inversión Pública Estatal (PIPE) 2006			3,476,137.00		
Construcción			3,476,137.00		
Construcción del Centro de Congresos y Convenciones de Morelos (vialidades internas) 1a. etapa	Xochitepec	Tramo Cuernavaca - Alpuyeca (km. 112)	3,476,137.00	5,000	
Fondo de Estabilización de los Ingresos de las Entidades Federativas (FEIEF) 2006			21,158,955.84		
Construcción			21,158,955.84		
Construcción del Centro de Congresos y Convenciones de Morelos (complemento obra civil) 2a. etapa	Xochitepec	Tramo Cuernavaca - Alpuyeca (km. 112)	2,875,478.00	3,000	

**Obras concluidas de infraestructura para el desarrollo económico por programa
Octubre 2006 - septiembre 2007**

Tipo de obra - descripción	Municipio	Localidad	Inversión autorizada (pesos)	Población beneficiada	Observaciones
Construcción del Centro de Congresos y Convenciones de Morelos (construcción de cisterna)	Xochitepec	Tramo Cuernavaca - Alpuyeca (km. 112)	300,000.00	3,000	
Construcción del Centro de Congresos y Convenciones de Morelos (planta de tratamiento)	Xochitepec	Tramo Cuernavaca - Alpuyeca (Km. 112)	500,000.00	3,000	
Instalación de red eléctrica de media tensión y subestación eléctrica en el Centro de Congresos y Convenciones de Morelos	Xochitepec	Tramo Cuernavaca - Alpuyeca (Km. 112)	1,673,104.70	3,000	
Terminación de construcción de las vialidades internas (Centro de Congresos y Convenciones de Morelos)	Xochitepec	Tramo Cuernavaca - Alpuyeca (Km. 112)	1,576,000.65	3,000	
Construcción del Centro de Congresos y Convenciones de Morelos (vialidades internas) 2a. etapa	Xochitepec	Tramo Cuernavaca - Alpuyeca (Km. 112)	3,500,000.00	3,000	
Fabricación de elementos presforzados y prefabricados para el Centro de Congresos y Convenciones de Morelos (complemento)	Xochitepec	Tramo Cuernavaca - Alpuyeca (km. 112)	1,823,292.12	3,000	
Construcción del Centro de Congresos y Convenciones de Morelos (fabricación de elementos presforzados y prefabricados en fachada oriente y sur)	Xochitepec	Tramo Cuernavaca - Alpuyeca (km. 112)	631,860.79	3,000	
Elaboración de estructura de acero y herrería para el Centro de Congresos y Convenciones de Morelos (complemento)	Xochitepec	Tramo Cuernavaca - Alpuyeca (km. 112)	2,085,550.33	3,000	

Continúa...

**Obras concluidas de infraestructura para el desarrollo económico por programa
Octubre 2006 - septiembre 2007**

Tipo de obra - descripción	Municipio	Localidad	Inversión autorizada (pesos)	Población beneficiada	Observaciones
Construcción del Centro de Congresos y Convenciones de Morelos (estructuras y accesos para equipos de aire acondicionado)	Xochitepec	Tramo Cuernavaca - Alpuyecá (km. 112)	1,431,799.05	3,000	
Construcción del Centro de Congresos y Convenciones de Morelos (muros sonoaislantes)	Xochitepec	Tramo Cuernavaca - Alpuyecá (km. 112)	3,781,317.30	3,000	
Construcción del Centro de Congresos y Convenciones de Morelos (instalaciones especiales de voz y datos)	Xochitepec	Tramo Cuernavaca - Alpuyecá (km. 112)	980,552.90	3,000	
Fideicomiso para la Infraestructura de los Estados (FIES) 2006			34,212,282.34		
Construcción			34,212,282.34		
Construcción del Centro de Congresos y Convenciones de Morelos (instalación hidráulica y sanitaria, sistema de protección contra incendio e instalación eléctrica)	Xochitepec	Tramo Cuernavaca - Alpuyecá (km. 112)	15,381,583.39	3,000	
Construcción del Centro de Congresos y Convenciones de Morelos (domos y plafones de tablaroca en el salón de convenciones y conferencias)	Xochitepec	Tramo Cuernavaca - Alpuyecá (km. 112)	4,419,008.18	3,000	
Construcción del Centro de Congresos y Convenciones de Morelos (aluminio, loseta y alfombra)	Xochitepec	Tramo Cuernavaca - Alpuyecá (km. 112)	4,423,175.76	3,000	
Construcción del Centro de Congresos y Convenciones de Morelos (jardinería y tablaroca)	Xochitepec	Tramo Cuernavaca - Alpuyecá (km. 112)	2,138,471.13	3,000	

Continúa...

**Obras concluidas de infraestructura para el desarrollo económico por programa
Octubre 2006 - septiembre 2007**

Tipo de obra - descripción	Municipio	Localidad	Inversión autorizada (pesos)	Población beneficiada	Observaciones
Construcción del Centro de Congresos y Convenciones de Morelos (modificación agua fría, cámaras frías inyección, extracción en cocinas, salones y restaurante)	Xochitepec	Tramo Cuernavaca - Alpuyeca (km. 112)	3,505,833.88	3,000	
Construcción del Centro de Congresos y Convenciones de Morelos (firmes, mármoles, carpintería, yesos y mamparas)	Xochitepec	Tramo Cuernavaca - Alpuyeca (km. 112)	4,344,210.00	3,000	
Fondo de Apoyos para el Fortalecimiento de las Entidades Federativas (FAFEF) 2007 Ramo 33 Fondo 8			21,218,983.00		
Construcción			21,218,983.00		
Construcción del Centro de Congresos y Convenciones de Morelos (plafones, tablaroca y carpintería) 2a. etapa	Xochitepec	Tramo Cuernavaca - Alpuyeca (km. 112)	1,012,916.00	3,000	
Construcción del Centro de Congresos y Convenciones de Morelos (instalación hidráulica y sanitaria, sistema de protección contra incendio e instalación eléctrica) 2a. etapa	Xochitepec	Tramo Cuernavaca - Alpuyeca (km. 112)	3,513,971.00	3,000	
Construcción del Centro de Congresos y Convenciones de Morelos (aire acondicionado) 2a. etapa	Xochitepec	Tramo Cuernavaca - Alpuyeca (Km. 112)	2,316,154.00	3,000	
Construcción del Centro de Congresos y Convenciones de Morelos (muros sonoaislantes) 2a. etapa	Xochitepec	Tramo Cuernavaca - Alpuyeca (Km. 112)	2,128,886.00	3,000	
Construcción del Centro de Congresos y Convenciones de Morelos (voz y datos) 2a. etapa	Xochitepec	Tramo Cuernavaca - Alpuyeca (Km. 112)	1,713,341.00	3,000	

Continúa...

**Obras concluidas de infraestructura para el desarrollo económico por programa
Octubre 2006 - septiembre 2007**

Tipo de obra - descripción	Municipio	Localidad	Inversión autorizada (pesos)	Población beneficiada	Observaciones
Construcción del Centro de Congresos y Convenciones de Morelos (firmes) 2a. etapa	Xochitepec	Tramo Cuernavaca - Alpuyeca (Km. 112)	987,340.00	3,000	
Construcción del Centro de Congresos y Convenciones de Morelos (jardinería y obra civil) 2a. etapa	Xochitepec	Tramo Cuernavaca - Alpuyeca (km. 112)	1,679,390.00	3,000	
Construcción del Centro de Congresos y Convenciones de Morelos (estacionamiento)	Xochitepec	Tramo Cuernavaca - Alpuyeca (km. 112)	882,078.00	3,000	
Construcción del Centro de Congresos y Convenciones de Morelos (mármoles y aluminio) 2a. etapa	Xochitepec	Tramo Cuernavaca - Alpuyeca (km. 112)	1,725,927.00	3,000	
Construcción del Centro de Congresos y Convenciones de Morelos (mamparas, espejos y cerca perimetral)	Xochitepec	Tramo Cuernavaca - Alpuyeca (km. 112)	993,690.00	3,000	
Construcción del Centro de Congresos y Convenciones de Morelos (perforación de pozo y equipamiento) 2a. etapa	Xochitepec	Tramo Cuernavaca - Alpuyeca (km. 112)	1,372,393.00	3,000	
Construcción del Centro de Congresos y Convenciones de Morelos (anuncio espectacular y señalización del edificio)	Xochitepec	Tramo Cuernavaca - Alpuyeca (km. 112)	1,207,790.00	3,000	
Construcción del Centro de Congresos y Convenciones de Morelos (sistema de apartarayos)	Xochitepec	Tramo Cuernavaca - Alpuyeca (km. 112)	438,167.00	3,000	
Construcción del Centro de Congresos y Convenciones de Morelos (albañilería y acabados)	Xochitepec	Tramo Cuernavaca - Alpuyeca (km. 112)	297,542.00	3,000	

Continúa...

**Obras concluidas de infraestructura para el desarrollo económico por programa
Octubre 2006 - septiembre 2007**

Tipo de obra - descripción	Municipio	Localidad	Inversión autorizada (pesos)	Población beneficiada	Observaciones
Construcción del Centro de Congresos y Convenciones de Morelos (fuentes y obra exterior) 2a. etapa	Xochitepec	Tramo Cuernavaca - Alpuyeca (km. 112)	949,398.00	3,000	

FUENTE: Secretaría de Desarrollo Urbano y Obras Públicas. Subsecretaría de Obras Públicas.

Programa de Apoyo a Talleres Sociales (PATS)

Descripción de la acción	Representante del proyecto	Ubicación del proyecto	Número de beneficiados directos	Número de beneficiados indirectos	Monto ejercido (pesos)	Empleos generados
Totales			44	114	632,753.00	102
Dotación de maquinaria para proyecto productivo de costura	Beatriz Adriana Aguilar Sánchez	Calle 13 de Septiembre No. 1 colonia Juan Morales, Yecapixtla	5	8	65,000.00	5
Dotación de maquinaria para proyecto productivo de costura	Humberta Hernández Romero	Prolog. 21 de marzo No. 50, colonia Ampliación Año de Juárez, Cuautla	1	4	16,511.00	4
Dotación de maquinaria para proyecto productivo de costura	Jesús Jaime Saavedra Guerrero	Calle Revolución No. 10, colonia Ampliación Gabriel Tepepa, Cuautla	1	3	21,804.00	5
Dotación de maquinaria para proyecto productivo de costura	Norma Hermila Torres González	Calle Lauro Ortega No. 11, Colonia Iztalcohuatl, Cuautla	1	2	16,511.00	5
Dotación de maquinaria para proyecto productivo de costura	Luisa Vergara Vázquez	Camino vecinal a Otilio Montaña No. 37, colonia Cuautlixco, Cuautla	5	10	88,306.00	5
Dotación de maquinaria para proyecto productivo de costura	Enriqueta Reyes Quintero	Calle Fernando Montes de Oca No. 178, colonia Hermenegildo Galeana, Cuautla	1	3	18,405.00	4
Dotación de maquinaria para proyecto productivo de costura	María Marcela Reyes García	Calle 30 de Septiembre s/n, colonia Hermenegildo Galeana, Cuautla	1	5	18,405.00	4

Continúa...

Programa de Apoyo a Talleres Sociales (PATS)

Descripción de la acción	Representante del proyecto	Ubicación del proyecto	Número de beneficiados directos	Número de beneficiados indirectos	Monto ejercido (pesos)	Empleos generados
Dotación de maquinaria para proyecto productivo de costura	Miguel Angel Rivas Morán	Avenida Oriental No. 13, colonia Casasano, Cuautla	1	2	18,000.00	3
Dotación de maquinaria para proyecto productivo de costura	Angélica Arizaga Macías	Avenida Huexca No.11, colonia Ixtaccihuatl, Cuautla	1	6	46,673.00	4
Dotación de maquinaria para proyecto productivo de costura	Consuelo Cruz Hernández	Interoceánico No. 60, colonia Casasano, Cuautla	1	3	18,988.00	3
Dotación de maquinaria para proyecto productivo de costura	Juan Carlos Mundo Marín	Calle Escolta de Morelos No. 7, colonia Apatlaco, Ayala	1	4	18,988.00	4
Dotación de maquinaria para proyecto productivo de costura	Cristina Cruz Pliego	Ave de Paraíso No. 5, colonia Vicente Guerrero, Cuautla	1	3	17,678.00	3
Dotación de maquinaria para proyecto productivo de costura	Aquileo Mejía Paredes	Manzana 3 lote 13, B. San Juan, Unidad Habitacional Mariano Matamoros, Ayala	1	5	22,384.00	4
Dotación de maquinaria para proyecto productivo de costura	Pedro Osorio Romero	Calle Mariano Abasolo No. 31, colonia Otilio Montaña, Amilcingo, Cuautla	1	5	38,000.00	4

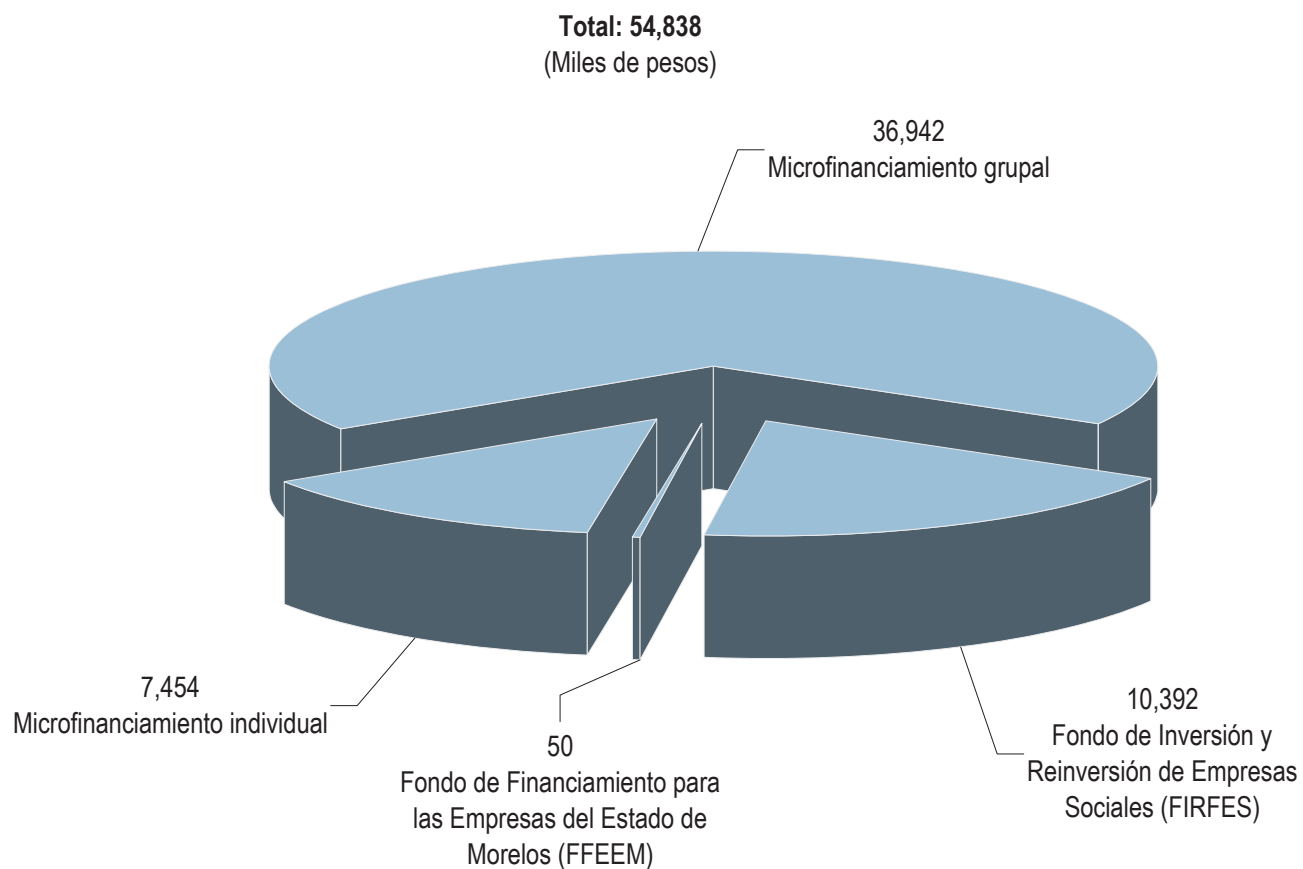
Continúa...

Programa de Apoyo a Talleres Sociales (PATS)

Descripción de la acción	Representante del proyecto	Ubicación del proyecto	Número de beneficiados directos	Número de beneficiados indirectos	Monto ejercido (pesos)	Empleos generados
Dotación de maquinaria para proyecto productivo de costura	Epifania Pérez Maya	Morelos No.10, colonia Centro Hueyapan, Tetela del Volcán	5	10	20,000.00	25
Dotación de maquinaria para proyecto productivo de Estética	Yessenia Castro García	Circuito las Rosas No. 2, colonia J. L. Portillo, Jiutepec	1	4	20,000.00	3
Dotación de maquinaria para proyecto productivo de Molino	Abraham González Cabrera	Calle Benito Juárez No.48, colonia Centro, Tezoyuca, Emiliano Zapata	5	10	20,000.00	4
Dotación de maquinaria para proyecto productivo de Panadería	Rolando Flores Ávalos	Privada 5 de Mayo s/n, colonia Modesto Rangel, Emiliano Zapata	5	14	35,490.00	5
Dotación de maquinaria para proyecto productivo de Panadería	Alberto Victoria Fuentes	Calle Mesopotamia No. 77-a, colonia Provincia de Jerusalem, Cuernavaca	5	8	86,610.00	5
Dotación de maquinaria para proyecto productivo de Serigrafía	Jorge Puebla Barraza	Rinconada Tabachines No. 20, colonia Flores Magón, Cuernavaca	1	5	25,000.00	3

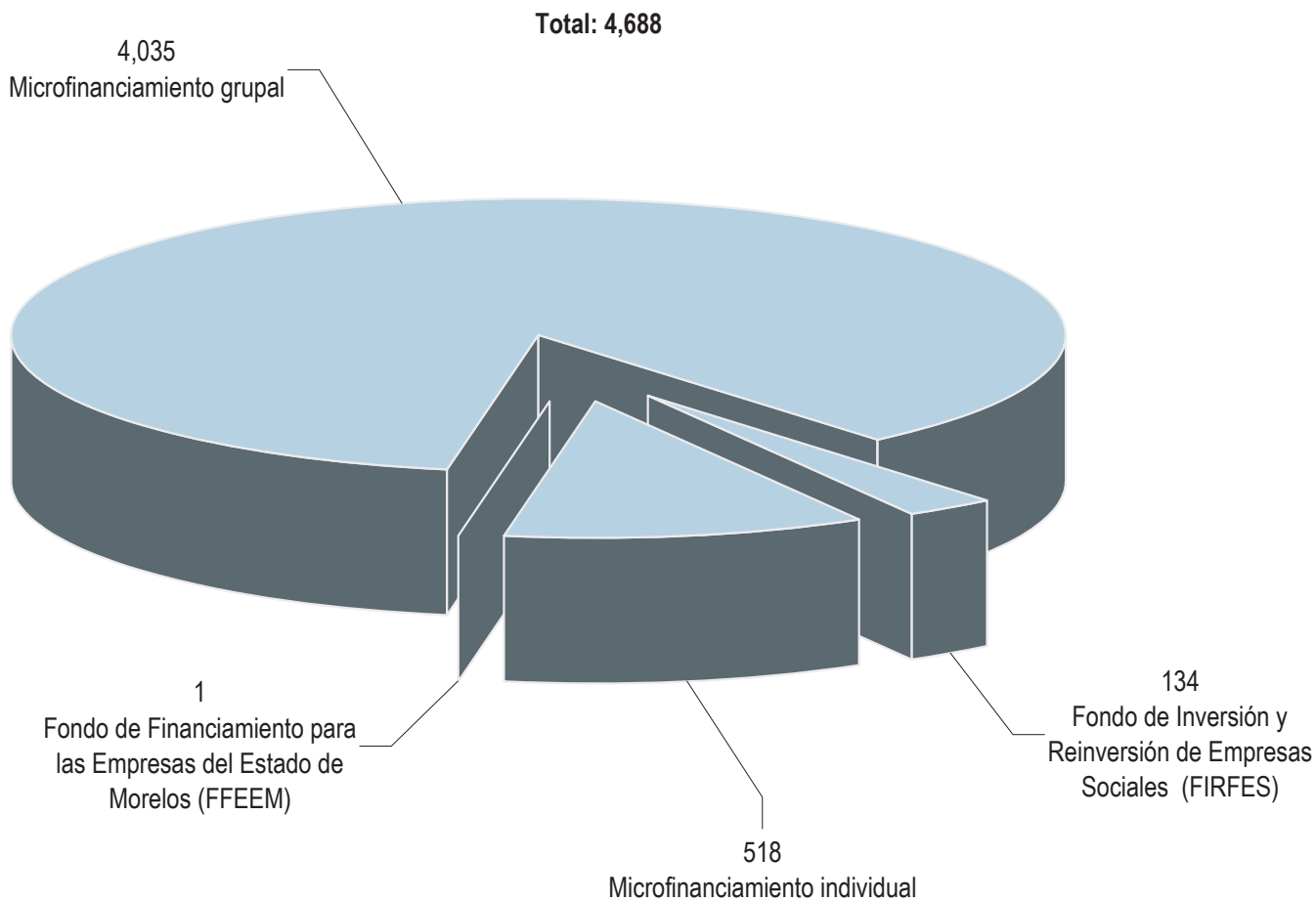
FUENTE: Secretaría de Desarrollo Económico.

**Derrama crediticia por programa del
Fondo para el Financiamiento de las Empresas en Solidaridad
Octubre 2006 - agosto 2007**



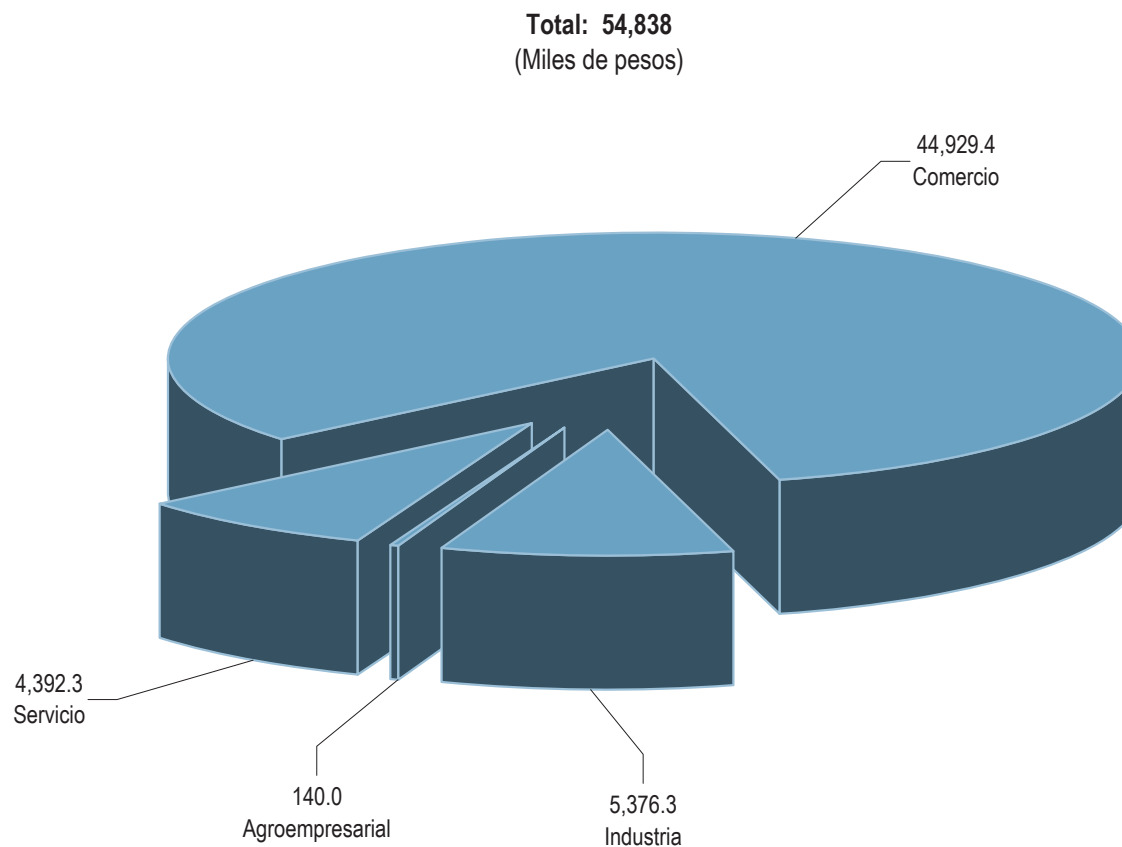
FUENTE: Fondo de Financiamiento para las Empresas en Solidaridad (FFESOL).

Empresas financiadas por programa del
Fondo para el Financiamiento de las Empresas en Solidaridad
Octubre 2006 - agosto 2007



FUENTE: Fondo de Financiamiento para las Empresas en Solidaridad (FFESOL).

Financiamiento por sector del
Fondo para el Financiamiento de las Empresas en Solidaridad
Octubre 2006 - agosto 2007



FUENTE: Fondo de Financiamiento para las Empresas en Solidaridad (FFESOL).

Obras concluidas de infraestructura carretera por programa
 Octubre 2006 - septiembre 2007

Tipo de obra - descripción	Municipio	Localidad	Inversión autorizada (pesos)	Población beneficiada	Avance físico	Observaciones
Total			38,080,564.00			
Fideicomiso para la Infraestructura de los Estados (FIES) 2005			22,080,564.00			
Construcción			22,080,564.00			
Ampliación a cuatro carriles de la carretera Cuernavaca - Tepoztlán tramo del km. 6 al 9+800	Cuernavaca - Tepoztlán	Cuernavaca - Tepoztlán	22,080,564.00	20,000	100%	3.80 km.
Fondo de Estabilización de los Ingresos de la Entidad Federativa (FEIEF) 2006			4,000,000.00			
Rehabilitación			4,000,000.00			
Desmonte y conservación del Derecho de Vía de la Red Carretera del Estado de Morelos 2006	Todo el Estado	Varias localidades	4,000,000.00	Todo el Estado	100%	3,460 km.
Programa de Inversión Pública Estatal (PIPE) 2007			8,000,000.00			
Rehabilitación			8,000,000.00			
Programa de Contingencias 2007	Varios municipios	Varias localidades	2,000,000.00	25,000	100%	14.50 km.
Programa de Conservación y Bacheo de la Red Carretera Estatal 2007	Todo el Estado	Varias localidades	6,000,000.00	Todo el Estado	100%	95 km.
Fondo de Apoyo para el Fortalecimiento de las Entidades Federativas 2007			4,000,000.00			
Rehabilitación			4,000,000.00			
Programa de Desmonte y Conservación del Derecho de Vía de la Red Carretera del Estado de Morelos 2007	Todo el Estado	Varias localidades	2,000,000.00	Todo el Estado	100%	241.35 km.
Programa 2007 de Balizamiento de la Red Carretera Estatal	Todo el Estado	Varias localidades	2,000,000.00	Todo el Estado	100%	221 km.

Fuente: Secretaría de Desarrollo Urbano y Obras Públicas. Subsecretaría de Obras Públicas.

**Obras y acciones concluidas de operación de carreteras de cuota
 Octubre 2006 - septiembre 2007
 (Recursos propios)**

Concepto	Municipio	Localidad	Inversión (pesos)	Población beneficiada	Observaciones
Total			8,698,733.00		
Programa de Constitución del Derecho de Vía Tramo Carretero Fierro del Toro			843,670.00		
Levantamiento Topográfico y Estacado de Predios del tramo ubicado en las localidades de Fierro del Toro - Xalatlaco	Huitzilac	Fierro del Toro - Xalatlaco	843,670.00	1	Pago por concepto de finiquito, obra concluida en el mes de abril.
Liberación del Derecho de Vía			7,855,063.00		
Afectación de diferentes tramos parcelarios en el tramo carretero Jantetelco - Xicatlacotla (El Higuierón).	Varios	Varias	7,855,063.00	13	Superficie afectada 185,798.74 m ² .

FUENTE: Secretaría de Desarrollo Urbano y Obras Públicas. Operador de Carreteras de Cuota.

**Obras y acciones en proceso de la operación de carreteras de cuota
(Recursos propios)**

Tipo de obra - descripción	Municipio	Localidad	Inversión (pesos)	Población beneficiada	Avance físico	Observaciones
Total			6,709,629.69	250,000		
Programa Liberación de Derecho de Vía y gastos inherentes			6,709,629.69	250,000		Programa pendiente de ejecución
Construcción			6,709,629.69	250,000		
Construcción de cercado de Derecho de Vía en la Autopista Siglo XXI, tramo Jantetelco - Xicatlacotla (El Higuero) 2a. etapa en 22.5 Km.	Varios	Varias	6,709,629.69	250,000	40%	22.5 km. ambos lados.

FUENTE: Secretaría de Desarrollo Urbano y Obras Públicas. Operador de Carreteras de Cuota.

**Obras concluidas de infraestructura de caminos por programa
Octubre 2006 - septiembre 2007**

Tipo de obra - descripción	Municipio	Localidad	Inversión autorizada (pesos)	Población beneficiada	Avance físico	Observaciones
Total			54,456,130.84	183,800		
Fideicomiso para la Infraestructura de los Estados (FIES) 2005			24,356,108.27	60,500		
Construcción			24,356,108.27	60,500		
Pavimentación del camino Tetela del Volcán - Tlacotepec 4a. etapa	Tetela del Volcán	Tlacotepec	5,370,250.00	11,500	100%	
Terminación de la construcción del libramiento Jojutla - Casa Blanca - Tlatenchi	Jojutla	Casa Blanca	2,905,965.00	10,000	100%	1.31 km.
Construcción del camino Chavarría - Cuernavacaquita 2a. etapa	Coatlán del Río	Chavarría	2,960,785.00	10,000	100%	
Ampliación a 10.00 m. camino Yecapixtla - Ocuituco 3a. etapa	Yecapixtla	Yecapixtla	3,969,577.00	9,000	100%	
Continuación de la construcción del camino Hueyapan - Tetela del Volcán	Tetela del Volcán	Hueyapan	4,767,790.00	10,000	100%	
Continuación de la construcción del camino Hueyapan - Tetela del Volcán La Espada terracerías del km. 0+420 al km. 0+623	Tetela del Volcán	Hueyapan	4,381,741.27	10,000	100%	
Programa de Apoyos para el Fortalecimiento de las Entidades Federativas (PAFEF) 2005			9,851,985.51	28,000		
Construcción			9,851,985.51	28,000		
Ampliación a 10 mts. camino Yecapixtla - Ocuituco 1a. etapa	Yecapixtla	Yecapixtla	4,956,181.00	9,000	100%	
Construcción del camino Tetela del Volcán - La Espada del km. 0+000 al km. 0+420	Tetela del Volcán	Hueyapan, San Andrés	3,139,512.51	10,000	100%	
Ampliación a 10.00 m. camino Yecapixtla - Ocuituco 2a. etapa	Yecapixtla	Yecapixtla	1,756,292.00	9,000	100%	

Continúa...

**Obras concluidas de infraestructura de caminos por programa
Octubre 2006 - septiembre 2007**

Tipo de obra - descripción	Municipio	Localidad	Inversión autorizada (pesos)	Población beneficiada	Avance físico	Observaciones
Fideicomiso para la Infraestructura de los Estados (FIES) 2006			3,653,789.10	20,000		
Construcción			3,653,789.10	10,000		
Terminación de la Construcción del camino Hueyapan - Tetela de Volcán La Espada, terracerías del km. 0+623 al 0+740 y pavimentación y obras de drenaje del km. 0+000 al 1+180	Tetela del Volcán	Hueyapan	3,653,789.10	10,000	100%	
Fondo de Estabilización de los Ingresos de las Entidades Federativa (FEIEF) 2006			7,671,475.81	35,300		
Construcción			6,353,663.55	25,300		
Construcción del camino E.C. (Libramiento Cuautla) - Yecapixtla 2a. etapa	Yecapixtla	Yecapixtla	4,376,908.00	15,000	100%	
Construcción de acceso al Hospital Comunitario de Ocuituco	Ocuituco	Ocuituco	970,934.55	300	100%	34 km.
Complemento de la ampliación a cuatro carriles de la carretera Tepalcingo - Atotonilco	Tepalcingo	Tepalcingo	1,005,821.00	10,000	100%	
Rehabilitación			1,317,812.26	10,000		
Rehabilitación del camino de acceso a la colonia Palo Grande	Tlaquiltenango	Palo Grande	1,317,812.26	10,000	100%	

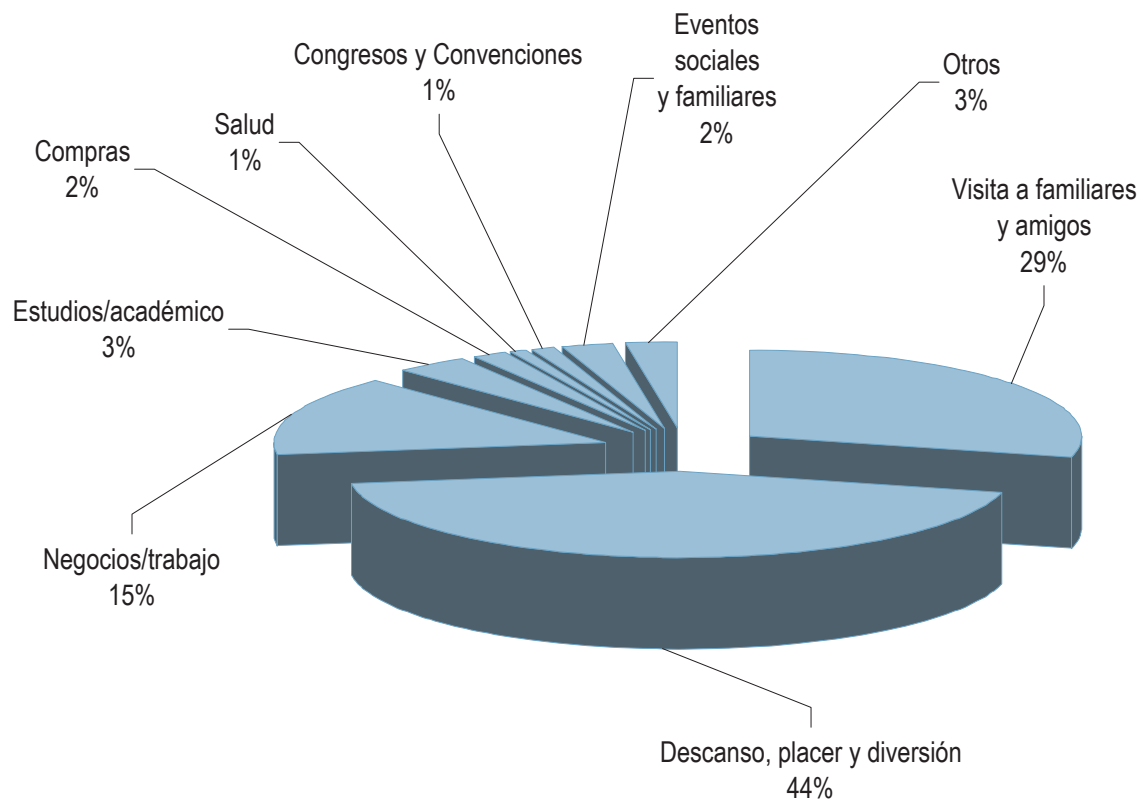
Continúa...

Obras concluidas de infraestructura de caminos por programa
 Octubre 2006 - septiembre 2007

Tipo de obra - descripción	Municipio	Localidad	Inversión autorizada (pesos)	Población beneficiada	Avance físico	Observaciones
Otros Programas Federales 2006 (Programa de atención a Pueblos Indígenas)			6,859,080.15	20,000		
Construcción			6,859,080.15	20,000		
Construcción de puente vehicular del camino Hueyapan - Tetela del Volcán La Espada ubicado en el cadenamiento del 1+090, longitud 20.00 en la localidad de (Hueyapan) San Andrés Hueyapan	Tetela del Volcán	Hueyapan	3,392,486.15	10,000	100%	
Continuación de la construcción del camino Hueyapan - Tetela del Volcán La Espada	Tetela del Volcán	Hueyapan	3,466,594.00	10,000	100%	
Fideicomiso para la Infraestructura de los Estados (FIES) provisión 2006			2,063,692.00	20,000		
Construcción			2,063,692.00	20,000		
Pavimentación del camino Tepalcingo - Quebrantadero km. 6+950 al 7+950 (curvas de agua fría)	Tepalcingo	Tepalcingo	2,063,692.00	20,000	100%	1 km.

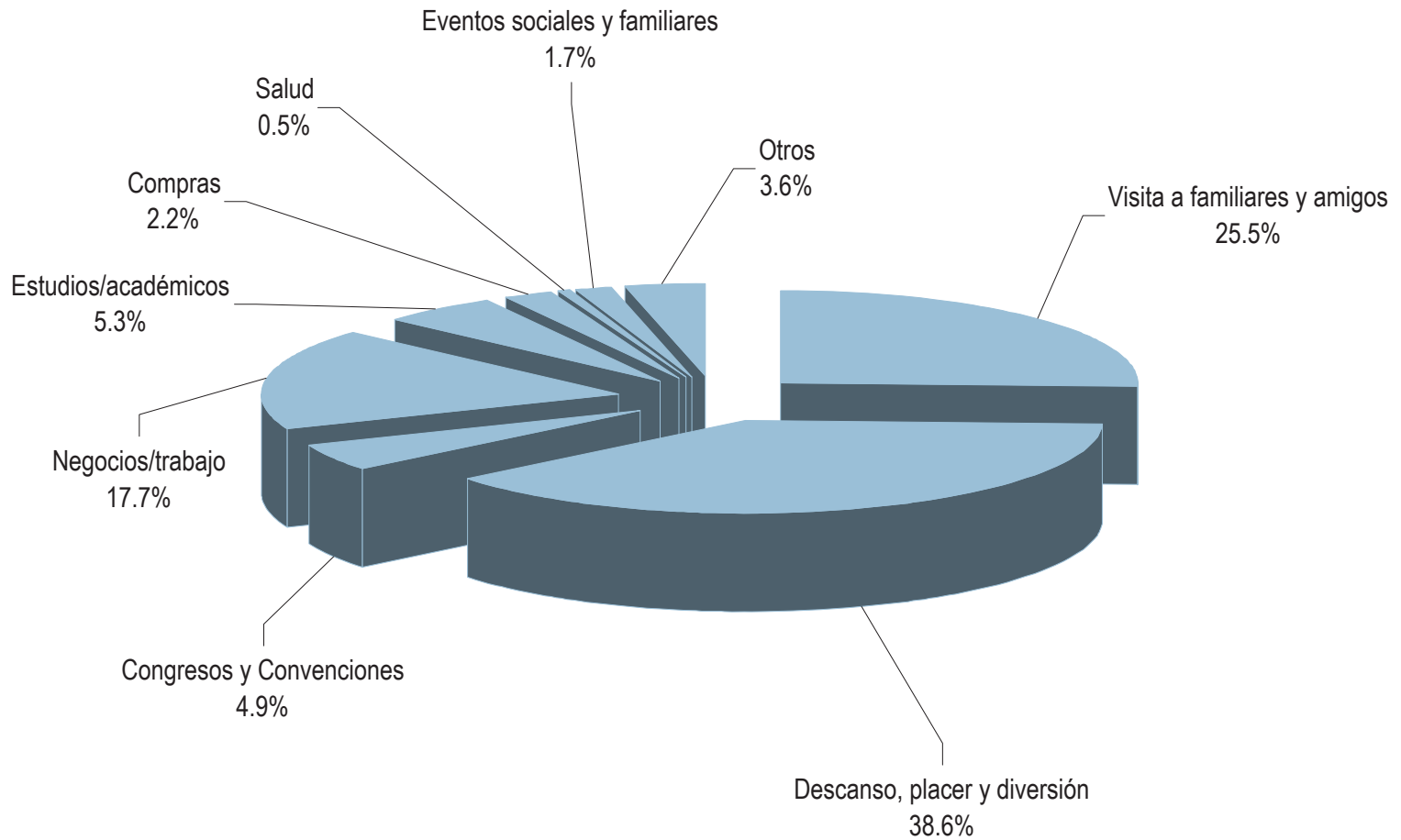
FUENTE: Secretaría de Desarrollo Urbano y Obras Públicas. Subsecretaría de Obras Públicas.

Segmentos de mercado en Morelos (Visitantes)
Total de personas (11,698,490)
(% de participación en el total de personas)



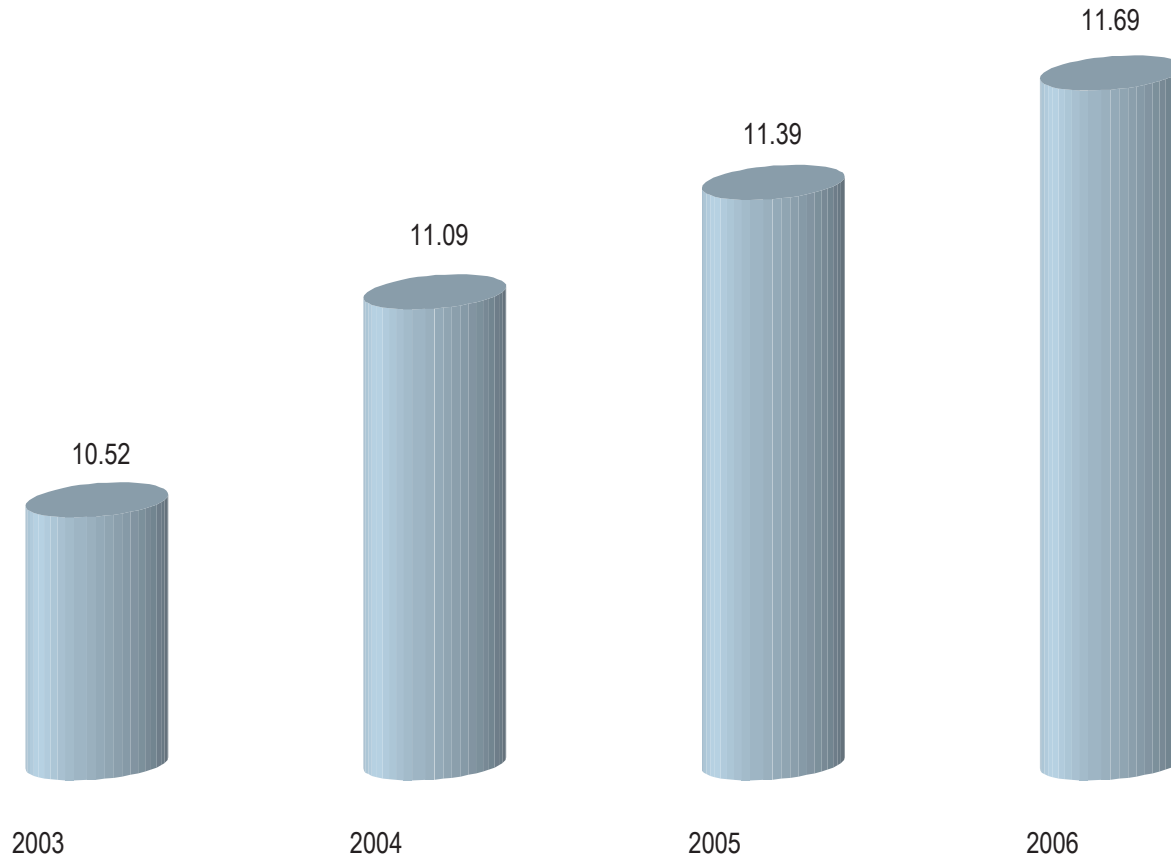
FUENTE: Estudio de Perfil, Derrama y Grado de Satisfacción del Visitante al Estado de Morelos 2006.

Segmentos de mercado en Morelos (Gasto)
Total de gasto (\$10,550,228,113)
(% de participación en el total de gasto)



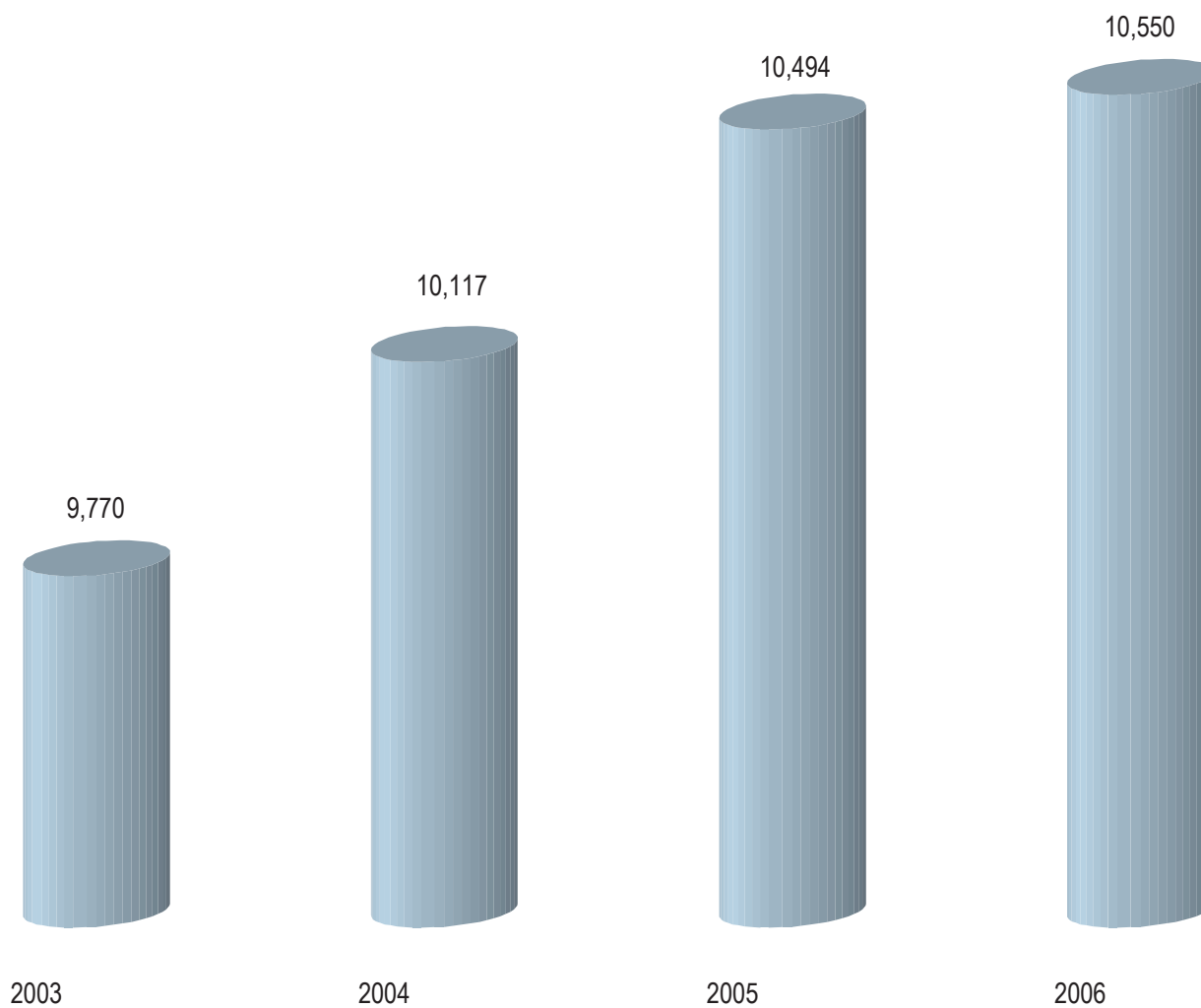
FUENTE: Estudio de Perfil, Derrama y Grado de Satisfacción del Visitante al Estado de Morelos 2006.

Visitantes a Morelos 2003-2006
(Millones de personas)



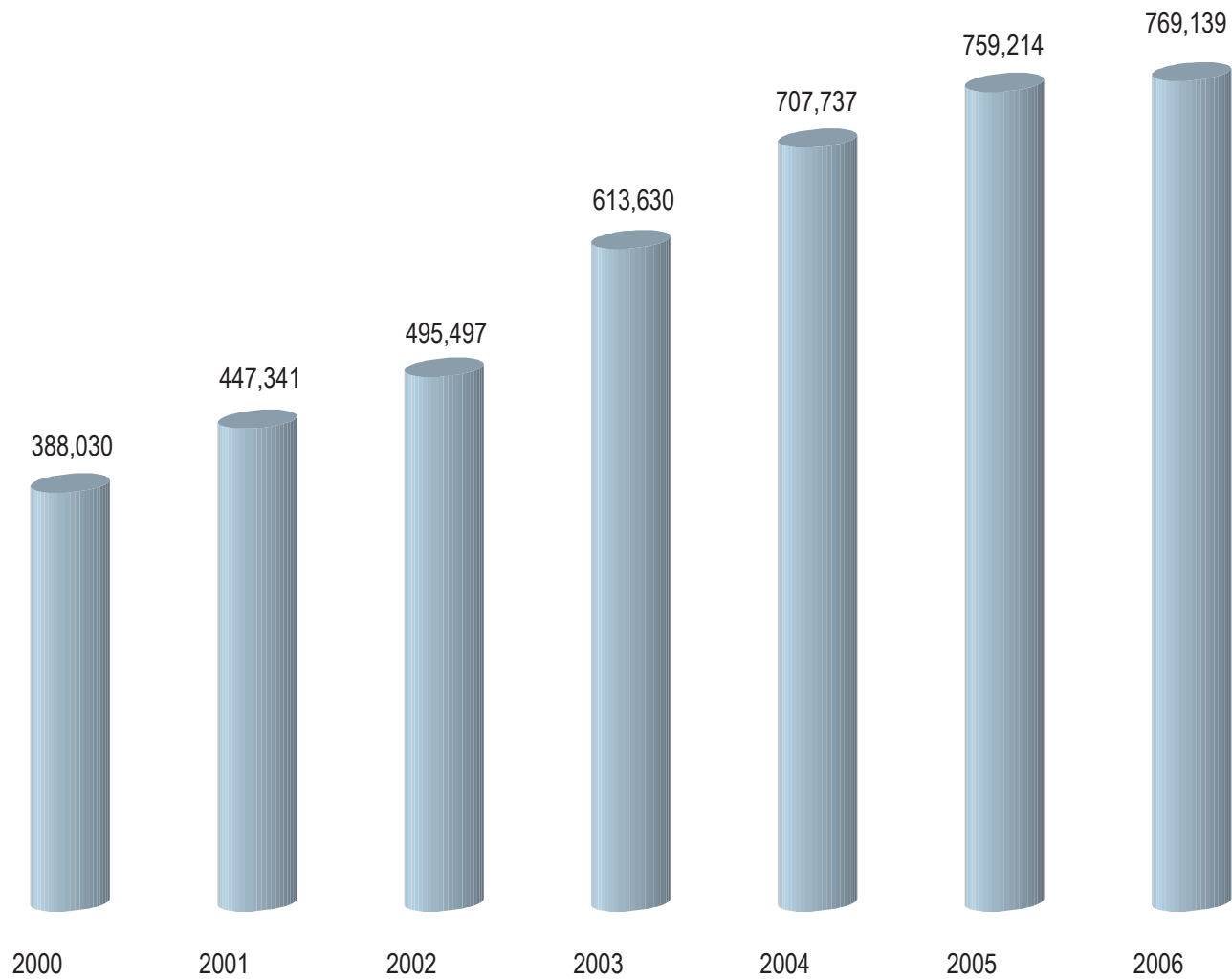
FUENTE: Estudio de Perfil, Derrama y Grado de Satisfacción del Visitante al Estado de Morelos 2006.

Derrama económica en Morelos 2003-2006 (Millones de pesos)



FUENTE: Estudio de Perfil, Derrama y Grado de Satisfacción del Visitante al Estado de Morelos 2006.

Visitantes a la Zona Arqueológica de Xochicalco 2000-2006



FUENTE: Centro Instituto Nacional de Antropología e Historia (INAH) Morelos.

Reporte de producciones cinematográficas y de televisión
 Octubre 2006 - septiembre 2007

Producciones		Nombre de la producción	Duración (días)	Empleos generados	Derrama económica	Municipios beneficiados
Nacionales	Extranjeras					
Total				376	8,823,300.00	
Comercial		Yoplait	1	0	150,000.00	Cuernavaca
Comercial		Carnes frías Bafar	1	0	135,000.00	Tlalnepantla
Comercial		Viagra	2	40	450,000.00	Amacuzac
Comercial		Nestlé	5	10	150,000.00	Cuernavaca
Cortometraje		Caballo	5	0	2,500.00	Cuernavaca
Cortometraje		La Piedad	3	0	12,000.00	Cuernavaca
Cortometraje		Rastro	1	0	2,500.00	Cuernavaca
Cortometraje		Vámonos a la Revolución	3	5	25,000.00	Ayala
	VideoClip E.U.	Dierks Bently	2	10	294,000.00	Cuernavaca y Xochitepec
VideoClip		Cristiano	2	0	35,000.00	Cuernavaca y Yauatepec
Video promocional		Nissan	3	0	400,000.00	Cuernavaca
Video Educativo		Lecciones de Español	3	0	300,000.00	Cuernavaca
Foto Fija		Revista Caras	1	0	30,000.00	Tepoztlán y Yauatepec
	VideoHome E.U.	Mexican Bloobath	3	15	250,000.00	Cuernavaca
Largometraje		Los Justos	6	45	2,332,800.00	Yauatepec
Largometraje		Narcopoder	15	15	400,000.00	Cuernavaca
Largometraje		La llorona	15	0	50,000.00	Cuernavaca
Serie T.V.		El Pantera	4	10	400,000.00	Xochitepec
Programa T.V.		Decisiones	3	4	586,000.00	Cuernavaca
Programa T.V.		Gringo en México	2	0	70,000.00	Tepoztlán y Tlayacapan
Programa T.V.		MTV Turismo	1	2	90,000.00	Puente de Ixtla
Programa T.V.		Organiza -T.V.	3	0	11,500.00	Cuernavaca
Programa T.V.		Disney Club	2	0	1,500.00	Amacuzac
	Programa T.V. Francés	Une Autre Monde	2	5	37,500.00	Cuernavaca y Jantetelco
Telenovela		Amor sin Límites	2	60	486,000.00	Amacuzac
Telenovela		Marina	3	15	472,000.00	Cuernavaca
Telenovela		Se Busca a un Hombre	1	20	200,000.00	Puente de Ixtla
Telenovela		Destilando Amor	7	120	850,000.00	Xochitepec y Cuernavaca
Telenovela		Ranzua	4	0	350,000.00	Puente de Ixtla
Telenovela		Bellezas Indomables	5	0	250,000.00	Cuernavaca

FUENTE: Secretaría de Turismo.

**Obras concluidas de infraestructura de turismo por programa
Octubre 2006 - septiembre 2007**

Tipo de obra - descripción	Municipio	Localidad	Inversión autorizada (pesos)	Población beneficiada	Observaciones
Total			21,703,893.28		
Fideicomiso para la Infraestructura de los Estados (FIES) 2005			3,930,423.00		
Construcción			3,930,423.00		
Construcción de Museo de Ciencias 1a. etapa	Cuernavaca	Cuernavaca	3,930,423.00	100,000	
Programa de Apoyo para el Fortalecimiento de las Entidades Federativas (PAFEF) 2006			5,137,742.51		
Construcción			3,964,086.00		
Construcción del museo de ciencias 2a. etapa	Cuernavaca	Cuernavaca	3,964,086.00	100,000	
Rehabilitación			1,173,656.51		
Rehabilitación de imagen urbana de la Glorieta Las Alas	Puente de Ixtla	Xoxocotla	1,173,656.51	54,067	
Programa de Inversión Pública Estatal (PIPE) 2006			300,000.00		
Rehabilitación			300,000.00		
Rehabilitación de imagen urbana de la Glorieta Las Alas 2a. etapa	Puente de Ixtla	Xoxocotla	300,000.00	54,067	
Programa de Apoyo para el Fortalecimiento de las Entidades Federativas (PAFEF) 2006 y Otros Programas Federales (OPG) 2006			4,922,252.77		
Construcción			4,922,252.77		
Iluminación de la Zona Arqueológica de Xochicalco 2a. etapa	Miacatlán	Xochicalco	1,948,584.30	8,000	

Continúa...

**Obras concluidas de infraestructura de turismo por programa
Octubre 2006 - septiembre 2007**

Tipo de obra - descripción	Municipio	Localidad	Inversión autorizada (pesos)	Población beneficiada	Observaciones
5a. etapa del Programa de Tepoztlán Pueblos Mágicos imagen urbana y calle Olvido tramo (calle Guadalupe Rojas a calle Allende)	Tepoztlán	Tepoztlán	2,973,668.47	32,925	
Programa de Apoyos para el Fortalecimiento de las Entidades Federativas (PAFEF) 2005			7,413,475.00		
Rehabilitación			7,413,475.00		
Iluminación de la iglesia de San José (El Calvario)	Cuernavaca	Cuernavaca	3,487,764.00	70,000	
Iluminación de la Catedral de Cuernavaca 2a. etapa	Cuernavaca	Cuernavaca	1,198,172.00	100,000	
Iluminación artística de edificios de la calle Ricardo Linares	Cuernavaca	Cuernavaca	2,727,539.00	5,000	

FUENTE: Secretaría de Desarrollo Urbano y Obras Públicas. Subsecretaría de Obras Públicas.

Apoyos otorgados por rama de producción
Programa de Inversión Pública Estatal
Octubre 2006 - septiembre 2007

Concepto	Municipio	Monto	Unidad de medida	Cantidad	Productores beneficiarios
		(miles de pesos)			
Total		15,713		29,247	7,922
Garantías líquidas para granos básicos del Programa Crédito a la Palabra	Todo el Estado	8,868	Hectárea	9,991	3,384
Pago seguro agrícola acreditados del Crédito a la Palabra Primavera-Verano 2007	Todo el Estado	1,022	Hectárea	9,991	3,384
Financiamiento a proyectos agrícolas y hortícolas (camote, cebolla, chile, hongo seta, jícama, jitomate, maíz elotero, pepino, nopal, frijol ejotero, calabacita y tomate de cáscara)	Amacuzac, Jonacatepec, Axochiapan, Jantetelco, Jojutla, Tepalcingo, Yecapixtla, Tlayacapan, Mazatepec, Coatlán del Río, Temoac y Cuautla	2,320	Hectárea	198	282
Financiamiento a proyectos de arroz	Jojutla	90	Hectárea	18	9
Financiamiento a proyectos frutales (durazno, aguacate e higo)	Ocuituco, Yecapixtla y Tetela del Volcán	448	Hectárea	63	79
Financiamiento a proyectos pecuarios (peces de engorda y ornato, producción de leche, ovinos, avícolas, porcinos, aves, colmenas, bovinos, conejos y caprinos)	Puente de Ixtla, Zacualpan, Tepalcingo, Amacuzac, Jantetelco, Yecapixtla, Ayala, Miacatlán, Jonacatepec, Jojutla, Tlaquiltenango, Ocuituco y Huitzilac	977	Apoyos	8,951	131
Financiamiento a proyectos ornamentales	Cuautla y Cuernavaca	139	Hectárea	3	18
Desarrollo Rural (elaboración de figuras de barro, talleres de costura, temazcal, comercios, elaboración de macetas y pan)	Tlayacapan, Yecapixtla, Ayala, Emiliano Zapata, Jantetelco, Tlaquiltenango, Tepalcingo, Coatlán del Río y Puente de Ixtla	743	Proyecto	22	133
Micro créditos (comercios y servicios)	Jantetelco, Tepalcingo, Miacatlán y Coatlán del Río	30	Proyecto	6	15
Apoyos de garantías líquidas	Yecapixtla, Cuautla y Puente de Ixtla	1,076	Garantía	4	487

FUENTE: Secretaría de Desarrollo Agropecuario.

Superficie sembrada, cosechada, volumen y valor de la producción Ciclo Primavera-Verano 2006

Cultivo	Superficie (hectáreas)		Producción (toneladas) ^b	Valor de la producción (miles de pesos)
	Sembrada	Cosechada		
Total	95,232	94,989	559,850	2,294,232
Sorgo grano	45,005	44,996	232,450	370,858
Nardo (gruesa)	3,022	3,022	68,219	549,474
Maíz grano	26,435	26,204	84,185	281,936
Tomate verde	1,872	1,869	30,274	176,471
Elote	3,760	3,760	45,365	99,973
Ejote	1,041	1,041	10,443	60,220
Pepino	958	958	16,769	66,138
Jícama	666	666	24,729	79,055
Arroz palay	2,062	2,062	21,260	53,236
Cebolla	1,227	1,227	32,450	307,985
Calabacita	742	742	11,308	49,994
Gladiola (gruesa)	421	421	523,700	50,551
Frijol	2,016	2,016	2,830	34,029
Avena forrajera	1,984	1,984	13,595	8,312
Cacahuate	981	981	2,243	15,989
Otros ^a	3,040	3,040	31,949	90,011

NOTA: cierre preliminar año agrícola 2006.

^a En el apartado de otros en el indicador producción, no se incluye pasto tapete, agapando, zempasúchil, pon pon y girasol debido a que tienen diferente unidad de medida.

^b En el total no incluye la producción de gladiola, nardo, debido a que tienen diferente unidad de medida.

FUENTE: Secretaría de Desarrollo Agropecuario, Secretaría de Agricultura, Ganadería, Desarrollo Rural, Pesca y Alimentación.

Superficie sembrada, cosechada, volumen y valor de la producción Ciclo Otoño-Invierno 2006 - 2007

Cultivo	Superficie (hectáreas)		Producción (toneladas) ^b	Valor de la producción (miles de pesos)
	Sembrada	Cosechada		
Total	13,261	13,261	233,005	577,241
Gladiola (gruesa)	308	308	469,940	46,743
Nardo (gruesa)	73	73	91,560	7,724
Cebolla	1,703	1,703	41,386	84,961
Maíz grano	4,847	4,847	42,820	95,653
Crisantemo (gruesa)	42	42	75,300	5,640
Ejote	2,278	2,278	21,717	135,243
Calabacita	1,104	1,104	16,246	69,357
Pepino	729	729	13,019	40,820
Tomate verde	192	192	2,511	7,251
Verdolaga	319	319	6,370	19,693
Okra (Angu o Gombo)	293	293	3,499	20,803
Frijol	740	740	1,190	11,842
Tomate rojo	112	112	2,280	9,730
Yuca alimenticia	162	162	2,209	9,197
Sorgo forrajero	33	33	1,245	685
Otros ^a	326	326	78,513	11,899

NOTA: cierre preliminar año agrícola 2006

^a En el apartado de otros en el indicador producción, no se incluye pasto tapete, agapando, zempasúchil, pon pon y girasol debido a que tienen diferente unidad de medida.

^b En el total no incluye la producción de crisantemo, gladiola y nardo debido a que tienen diferente unidad de medida.

FUENTE: Secretaría de Desarrollo Agropecuario. Secretaría de Agricultura, Ganadería, Desarrollo Rural, Pesca y Alimentación.

**Superficie sembrada, cosechada, volumen y valor de la producción, cultivos perennes
2006 - 2007**

Cultivo	Superficie (hectáreas)		Producción (toneladas) ^b	Valor de la producción (miles de pesos)
	Sembrada	Cosechada		
Total	32,053	28,860	2,375,288	1,792,849
Caña de azúcar industrial	17,766	15,822	2,025,915	771,756
Rosa (gruesa)	394	394	730,950	43,393
Nopal verdura	2,425	2,425	237,531	261,284
Nardo (gruesa)	2,514	2,514	26,089	216,840
Durazno	1,945	1,945	26,304	208,363
Pastos y praderas	2,017	1,920	18,817	39,337
Mango	456	381	5,418	22,966
Alfalfa verde	220	220	12,272	11,203
Sábila	92	89	4,955	8,103
Limón agrio (mexicano)	344	290	3,151	11,328
Pera	793	793	6,556	54,421
Higo negro	612	599	4,630	41,842
Ciruela del País	241	241	1,487	5,383
Café cereza	109	109	430	1,111
Otros ^a	2,125	1,118	27,822	95,519

NOTA: cierre preliminar año agrícola 2006.

^a En el apartado de otros en el indicador producción, no se incluye ave de paraíso debido a que tiene diferente unidad de medida.

^b En el total no se incluye la producción de rosa y nardo debido a que tienen diferente unidad de medida

FUENTE: Secretaría de Desarrollo Agropecuario, Secretaría de Agricultura, Ganadería, Desarrollo Rural, Pesca y Alimentación.

Volumen y valor de la producción pecuaria
Octubre 2006 - septiembre 2007

Concepto	Unidad de medida	Volumen de la producción	Valor de la producción (miles de pesos)
Producción de leche	Miles de litros	14,899	76,816
Producción de carne	Tonelada	41,716	1,050,604
Bovinos	Tonelada	3,892	126,184
Porcinos	Tonelada	2,036	62,757
Caprinos	Tonelada	257	11,076
Ovinos	Tonelada	295	13,032
Aves	Tonelada	35,236	837,555
Producción de miel de abeja	Tonelada	310	ND

ND No disponible.

FUENTE: Secretaría de Desarrollo Agropecuario. Secretaría de Agricultura, Ganadería, Desarrollo Rural, Pesca y Alimentación.

Volumen y valor de la producción acuícola Octubre 2006 - septiembre 2007

Sistema / especie	Unidad de medida	Volumen de la producción ^a	Valor de la producción (miles de pesos)
Total		601	30,351
Sistema controlado		371	15,247
Tilapia	Tonelada	365	14,632
Langostino	Tonelada	1	140
Langosta de agua dulce	Tonelada	2	300
Trucha	Tonelada	3	175
Sistema extensivo		230	4,604
Tilapia	Tonelada	230	4,604
Ornamental (varias especies)	Millón de pieza	8	10,500

^a En el total del volumen de la producción no se incluye lo ornamental debido a que tiene diferente unidad de medida.

FUENTE: Secretaría de Desarrollo Agropecuario, Secretaría de Agricultura, Ganadería, Desarrollo Rural, Pesca y Alimentación.

Apoyos financieros para fomento frutícola por Municipio
Programa de Alianza para el Campo
Octubre 2006 - septiembre 2007

Municipio	Inversión (miles de pesos)			Productores beneficiarios
	Total	Federal	Estatal	
Total	4,415	3,984	431	389
Amacuzac	49	44	5	5
Axochiapan	18	15	3	1
Coatlán del Río	50	43	7	10
Cuautla	30	26	4	1
Cuernavaca	42	36	6	1
Jojutla	229	197	32	14
Mazatepec	42	36	6	1
Ocuituco	2,605	2,431	174	206
Puente de Ixtla	17	15	2	1
Temixco	29	25	4	1
Tepalcingo	277	235	42	10
Tepoztlán	61	52	9	9
Totolapan	175	150	25	21
Tlalnepantla	2	2	0	1
Tetela del Volcán	351	301	50	65
Tlaltizapán	138	119	19	10
Tlaquiltenango	114	98	16	10
Yecapixtla	175	150	25	20
Zacualpan	11	9	2	2

FUENTE: Secretaría de Desarrollo Agropecuario.

Apoyos financieros para fomento hortícola y ornamental por Municipio
Programa de Alianza para el Campo
Octubre 2006 - septiembre 2007

Municipio	Inversión (miles de pesos)			Productores beneficiarios
	Total	Federal	Estatad	
Total	5,119	4,734	385	2,175
Atlatlahucan	28	15	13	12
Axochiapan	456	407	49	290
Ayala	136	116	20	94
Coatlán del Río	137	116	21	12
Cuernavaca	242	164	78	68
Cuautla	6	5	1	6
Jantetelco	65	55	10	25
Jiutepec	2	1	1	1
Jojutla	69	58	11	36
Jonacatepec	384	333	51	384
Mazatepec	6	5	1	6
Miacatlán	6	5	1	6
Temixco	36	18	18	12
Tlaltizapán	6	1	5	2
Tlalnepantla	1,100	1,100	0	700
Tlaquiltenango	178	119	59	91
Tlayacapan	2,030	2,013	17	331
Xochitepec	161	144	17	86
Zacatepec	51	43	8	12
Zacualpan	20	16	4	1

FUENTE: Secretaría de Desarrollo Agropecuario.

**Programa de Apoyos para el Fortalecimiento de las Entidades Federativas (PAFEF)
Octubre 2006 - septiembre 2007**

Municipio	Inversión (miles de pesos)		Productores beneficiarios
	Total	Estatad	
Total	18,000	18,000	989
Amacuzac	1,490	1,490	90
Axochiapan	2,970	2,970	161
Ayala	1,113	1,113	190
Cuernavaca	573	573	17
Jantetelco	626	626	33
Jiutepec	629	629	50
Jojutla	1,459	1,459	100
Mazatepec	1,024	1,024	80
Miacatlán	1,111	1,111	20
Puente de Ixtla	4,750	4,750	111
Tepoztlán	447	447	10
Tetecala	120	120	10
Tlaltzapán	944	944	80
Tlalnepantla	174	174	10
Tlayacapan	570	570	27

FUENTE: Secretaría de Desarrollo Agropecuario.

Apoyos financieros para invernaderos por Municipio
Programa de Alianza para el Campo
Octubre 2006 - septiembre 2007

Municipio	Inversión (miles de pesos)			Productores beneficiarios
	Total	Federal	Estatad	
Total	11,630	10,245	1,385	664
Amacuzac	61	54	7	6
Atlatlahucan	389	344	45	18
Axochiapan	580	513	67	24
Ayala	340	301	39	12
Coatlán del Río	115	102	13	6
Cuernavaca	596	527	69	42
Cuautla	323	286	37	18
Emiliano Zapata	508	449	59	18
Jantetelco	671	593	78	36
Jiutepec	524	463	61	42
Jojutla	439	388	51	18
Jonacatepec	518	437	81	24
Mazatepec	259	229	30	12
Ocuituco	300	265	35	12
Puente de Ixtla	77	68	9	12
Temixco	445	394	51	24
Temoac	50	44	6	6
Tepalcingo	368	325	43	18
Tepoztlán	350	310	40	18
Tetecala	135	119	16	6
Tetela del Volcán	100	88	12	12
Tlalnepantla	60	53	7	6
Tlaltizapán	568	502	66	36
Tlaquiltenango	500	442	58	30
Tlayacapan	950	840	110	100
Totolapan	50	44	6	6

Continúa...

Apoyos financieros para invernaderos por Municipio
Programa de Alianza para el Campo
Octubre 2006 - septiembre 2007

Municipio	Inversión (miles de pesos)			Productores beneficiarios
	Total	Federal	Estatad	
Xochitepec	400	338	62	18
Yautepec	524	463	61	24
Yecapixtla	475	420	55	18
Zacatepec	474	419	55	30
Zacualpan	481	425	56	12

FUENTE: Secretaría de Desarrollo Agropecuario.

Apoyos financieros para desarrollo rural agrícola por Municipio
Programa de Alianza para el Campo
Octubre 2006 - septiembre 2007

Municipio	Inversión (miles de pesos)			Productores beneficiarios
	Total	Federal	Estatal	
Total	9,830	8,334	1,496	1,200
Amacuzac	62	53	9	6
Atlatlahucan	302	257	45	12
Axochiapan	561	475	86	120
Ayala	450	382	68	12
Coatlán del Río	69	59	10	6
Cuautla	814	690	124	183
Cuernavaca	511	433	78	172
Emiliano Zapata	321	272	49	12
Jantetelco	291	246	45	10
Jiutepec	403	341	62	12
Jojutla	112	95	17	6
Jonacatepec	331	281	50	6
Mazatepec	407	345	62	12
Miacatlán	50	42	8	6
Ocuituco	396	336	60	16
Puente de Ixtla	146	124	22	9
Temixco	423	359	64	12
Temoac	160	135	25	6
Tepalcingo	426	361	65	12
Tepoztlán	135	114	21	12
Tetela del Volcán	82	70	12	12
Tlalnepantla	1,307	1,108	199	275
Tlaltizapán	173	147	26	6

Continúa...

Apoyos financieros para desarrollo rural agrícola por Municipio
Programa de Alianza para el Campo
Octubre 2006 - septiembre 2007

Municipio	Inversión (miles de pesos)			Productores beneficiarios
	Total	Federal	Estatad	
Tlaquilténango	183	155	28	6
Tlayacapan	912	773	139	187
Totolapan	153	130	23	12
Xochitepec	19	16	3	6
Yautepec	141	120	21	24
Yecapixtla	300	254	46	12
Zacatepec	50	42	8	6
Zacualpan	140	119	21	12

FUENTE: Secretaría de Desarrollo Agropecuario.

Apoyos financieros para sanidad vegetal por Municipio
Programa de Alianza para el Campo
Octubre 2006 - septiembre 2007

Municipio	Inversión (miles de pesos)			Productores beneficiarios
	Total	Federal	Estatad	
Total	4,500	2,000	2,500	2,784
Amacuzac	28	16	12	67
Atlatlahucan	9	9	0	ND
Axochiapan	9	9	0	ND
Ayala	220	103	117	386
Coatlán del Río	9	9	0	ND
Cuautla	34	15	19	5
Cuernavaca	9	9	0	1
Emiliano Zapata	23	13	10	29
Huitzilac	9	9	0	ND
Jantetelco	9	9	0	ND
Jiutepec	17	10	7	1
Jojutla	88	46	42	140
Jonacatepec	9	9	0	ND
Mazatepec	108	56	52	299
Miacatlán	62	33	29	219
Ocuituco	1,520	618	902	367
Puente de Ixtla	30	17	13	87
Temixco	9	9	0	ND
Temoac	19	11	8	ND
Tepalcingo	9	9	0	ND
Tepoztlán	343	108	235	52
Tetecala	26	15	11	39
Tetela del Volcán	774	338	436	257
Tlalnepantla	25	14	11	ND
Tlaltizapán	171	87	84	400

Continúa...

Apoyos financieros para sanidad vegetal por Municipio
Programa de Alianza para el Campo
Octubre 2006 - septiembre 2007

Municipio	Inversión (miles de pesos)			Productores beneficiarios
	Total	Federal	Estatal	
Tlaquiltenango	111	57	54	30
Tlayacapan	10	10	0	ND
Totolapan	176	69	107	42
Xochitepec	50	27	23	100
Yautepec	119	38	81	21
Yecapixtla	148	66	82	2
Zacatepec	124	64	60	210
Zacualpan	193	88	105	30

ND No disponible.

FUENTE: Secretaría de Desarrollo Agropecuario.

Apoyos financieros para inocuidad de alimentos por Municipio
Programa de Alianza para el Campo
Octubre 2006 - septiembre 2007

Municipio	Inversión (miles de pesos)			Productores beneficiarios
	Total	Federal	Estatal	
Total	1,000	500	500	722
Amacuzac	128	64	64	39
Atlatlahucan	12	6	6	1
Ayala	34	17	17	8
Cuautla	56	28	28	31
Cuernavaca	26	13	13	21
Emiliano Zapata	178	89	89	33
Jantetelco	2	1	1	10
Jiutepec	20	10	10	17
Jojutla	38	19	19	28
Mazatepec	10	5	5	34
Miacatlán	10	5	5	7
Ocuituco	10	5	5	18
Puente de Ixtla	12	6	6	29
Temixco	32	16	16	15
Temoac	10	5	5	2
Tepoztlán	24	12	12	22
Tetecala	84	42	42	5
Tetela del Volcán	40	20	20	40
Tlalnepantla	38	19	19	75
Tlaltizapán	14	7	7	48
Tlayacapan	118	59	59	152
Totolapan	30	15	15	23
Yautepec	60	30	30	42
Yecapixtla	6	3	3	2
Zacualpan	8	4	4	20

FUENTE: Secretaría de Desarrollo Agropecuario.

Apoyos financieros para fortalecimiento de microempresas rurales por Municipio
Programa de Alianza para el Campo
Octubre 2006 - septiembre 2007

Municipio	Inversión (miles de pesos)			Productores beneficiarios
	Total	Federal	Estatad	
Total	10,530^a	8,039	2,491	1,407
Amacuzac	140	118	22	24
Atlatlahucan	498	40	458	57
Axochiapan	410	353	57	73
Ayala	511	444	67	126
Coatlán del Río	130	118	12	12
Cuautla	401	345	56	30
Cuernavaca	520	440	80	30
Emiliano Zapata	34	29	5	12
Huitzilac	124	105	19	12
Jantetelco	250	212	38	60
Jiutepec	291	246	45	42
Jojutla	260	220	40	33
Jonacatepec	133	113	20	32
Mazatepec	96	81	15	21
Miacatlán	316	268	48	53
Ocuituco	299	31	268	12
Puente de Ixtla	466	395	71	69
Temixco	394	334	60	44
Temoac	425	363	62	162
Tepalcingo	557	452	105	32
Tepoztlán	339	289	50	60
Tetela del Volcán	112	95	17	18
Tlalnepantla	127	108	19	18

Continúa...

Apoyos financieros para fortalecimiento de microempresas rurales por Municipio
Programa de Alianza para el Campo
Octubre 2006 - septiembre 2007

Municipio	Inversión (miles de pesos)			Productores beneficiarios
	Total	Federal	Estatad	
Tlaltizapán	1,071	908	163	111
Tlaquiltenango	175	150	25	30
Tlayacapan	44	37	7	12
Totolapan	143	108	35	24
Xochitepec	113	62	51	18
Yautepec	1,122	701	421	72
Zacualpan	413	350	63	24
Zacatepec	616	524	92	84

^a La diferencia de 566 mil pesos con relación al texto se debe a que se apoyaron proyectos con productos financieros.

FUENTE: Secretaría de Desarrollo Agropecuario.

Apoyos financieros para fomento apícola por Municipio
Programa de Alianza para el Campo
Octubre 2006 - septiembre 2007

Municipio	Inversión (miles de pesos)			Productores beneficiarios
	Total	Federal	Estatad	
Total	1,178	751	427	390
Ayala	41	27	14	12
Cuautla	41	27	14	12
Cuernavaca	14	9	5	1
Jantetelco	85	53	32	42
Jiutepec	21	12	9	1
Jojutla	216	141	75	44
Jonacatepec	229	151	78	84
Ocuituco	7	4	3	1
Temoac	103	68	35	30
Tepalcingo	170	112	58	71
Tepoztlán	5	3	2	6
Totolapan	70	40	30	12
Yautepec	106	61	45	56
Zacatepec	40	23	17	12
Zacualpan	30	20	10	6

FUENTE: Secretaría de Desarrollo Agropecuario.

Apoyos financieros de mejoramiento genético por Municipio
Programa de Alianza para el Campo
Octubre 2006 - septiembre 2007

Municipio	Inversión (miles de pesos)			Productores beneficiarios
	Total	Federal	Estatad	
Total	1,796	1,133	663	82
Amacuzac	7	4	3	1
Ayala	69	45	24	6
Coatlán del Río	42	26	16	3
Cuautla	38	26	12	2
Jonacatepec	196	135	61	8
Ocuituco	7	5	2	1
Puente de Ixtla	318	177	141	14
Temixco	57	30	27	2
Temoac	129	89	40	5
Tepalcingo	411	250	161	16
Tepoztlán	47	31	16	2
Tlaltizapán	30	21	9	1
Tlaquiltenango	298	192	106	16
Tlayacapan	117	81	36	4
Zacatepec	30	21	9	1

FUENTE: Secretaría de Desarrollo Agropecuario.

Apoyos financieros para fomento avícola y porcícola por Municipio
Programa de Alianza para el Campo
Octubre 2006 - septiembre 2007

Municipio	Inversión (miles de pesos)			Productores beneficiarios
	Total	Federal	Estatad	
Total	1,048	619	429	52
Coatlán del Río	80	43	37	2
Cuautla	24	13	11	1
Jantetelco	180	109	71	3
Jonacatepec	165	100	65	6
Miacatlán	63	34	29	2
Ocuituco	10	6	4	1
Puente de Ixtla	139	83	56	4
Temixco	220	133	87	12
Tepalcingo	70	41	29	3
Yecapixtla	31	17	14	1
Zacatepec	20	12	8	1
Zacualpan	46	28	18	16

FUENTE: Secretaría de Desarrollo Agropecuario.

**Apoyos para construcción y rehabilitación de infraestructura y
equipamiento de unidades de producción bovina (lechero) por Municipio
Programa de Alianza para el Campo
Octubre 2006 - septiembre 2007**

Municipio	Inversión (miles de pesos)			Productores beneficiarios
	Total	Federal	Estatal	
Total	1,122	734	388	90
Amacuzac	78	49	29	25
Atlatlahucan	12	8	4	1
Axochiapan	37	25	12	2
Ayala	57	37	20	3
Cuernavaca	21	14	7	1
Huitzilac	56	37	19	1
Jantetelco	74	49	25	4
Jojutla	21	14	7	1
Jonacatepec	56	35	21	6
Miacatlán	26	17	9	3
Ocuituco	42	28	14	1
Puente de Ixtla	114	73	41	13
Temixco	128	85	43	7
Temoac	9	6	3	1
Tepalcingo	12	8	4	1
Tepoztlán	168	112	56	9
Tetela del Volcán	18	12	6	1
Tlaltizapán	36	23	13	3
Tlaquiltenango	87	56	31	3
Yautepec	49	32	17	3
Zacatepec	21	14	7	1

FUENTE: Secretaría de Desarrollo Agropecuario.

Apoyos financieros para fomento a la salud animal por Municipio
Programa de Alianza para el Campo
Octubre 2006 - septiembre 2007

Municipio	Inversión (miles de pesos)			Productores beneficiarios
	Total	Federal	Estatal	
Total	7,888	3,944	3,944	14,710
Amacuzac	392	196	196	158
Atlatlahucan	448	224	224	481
Axochiapan	154	77	77	501
Ayala	554	277	277	1,674
Coatlán del Río	608	304	304	220
Cuatla	162	81	81	408
Cuernavaca	526	263	263	356
Emiliano Zapata	108	54	54	191
Huitzilac	414	207	207	72
Jantetelco	588	294	294	242
Jiutepec	122	61	61	177
Jojutla	80	40	40	208
Jonacatepec	230	115	115	360
Mazatepec	128	64	64	262
Miacatlán	134	67	67	885
Ocuituco	98	49	49	524
Puente de Ixtla	202	101	101	479
Temixco	206	103	103	335
Temoac	50	25	25	452
Tepalcingo	364	182	182	359
Tepoztlán	76	38	38	839
Tetecala	368	184	184	109
Tetela del Volcán	34	17	17	849
Tlalnepantla	52	26	26	1,194

Continúa...

Apoyos financieros para fomento a la salud animal por Municipio
Programa de Alianza para el Campo
Octubre 2006 - septiembre 2007

Municipio	Inversión (miles de pesos)			Productores beneficiarios
	Total	Federal	Estatad	
Tlaltizapán	238	119	119	649
Tlaquiltenango	486	243	243	488
Tlayacapan	44	22	22	139
Totolapan	14	7	7	123
Xochitepec	112	56	56	329
Yautepec	238	119	119	360
Yecapixtla	444	222	222	805
Zacatepec	160	80	80	172
Zacualpan	54	27	27	310

FUENTE: Secretaría de Desarrollo Agropecuario.

Apoyos financieros para el desarrollo rural pecuario por Municipio
Programa de Alianza para el Campo
Octubre 2006 - septiembre 2007

Municipio	Inversión (miles de pesos)			Productores beneficiarios
	Total	Federal	Estatad	
Total	9,709	8,658	1,051	1,054
Amacuzac	377	336	41	36
Axochiapan	163	145	18	25
Ayala	1,437	1,282	155	166
Coatlán del Río	681	607	74	54
Cuautla	102	91	11	13
Cuernavaca	250	223	27	23
Huitzilac	41	36	5	6
Jantetelco	408	364	44	35
Jojutla	198	177	21	17
Jonacatepec	582	520	62	103
Mazatepec	71	63	8	12
Miacatlán	110	98	12	17
Ocuituco	321	286	35	25
Puente de Ixtla	70	63	7	6
Temixco	27	24	3	6
Temoac	304	271	33	128
Tepalcingo	323	288	35	49
Tetecala	28	25	3	6
Tetela del Volcán	33	30	3	6
Tlaltizapán	1,077	960	117	54
Tlalnepantla	173	154	19	28
Tlaquiltenango	115	102	13	15

Continúa...

Apoyos financieros para el desarrollo rural pecuario por Municipio
Programa de Alianza para el Campo
Octubre 2006 - septiembre 2007

Municipio	Inversión (miles de pesos)			Productores beneficiarios
	Total	Federal	Estatad	
Tlayacapan	45	40	5	6
Totolapan	132	117	15	17
Yautepec	567	506	61	46
Yecapixtla	502	448	54	48
Zacatepec	1,414	1,261	153	85
Zacualpan	158	141	17	22

FUENTE: Secretaría de Desarrollo Agropecuario.

Apoyos financieros para desarrollo de proyectos agropecuarios integrales por Municipio
Programa de Alianza para el Campo
Octubre 2006 - septiembre 2007

Municipio	Inversión (miles de pesos)			Productores beneficiarios
	Total	Federal	Estatal	
Total	2,244	1,301	943	402
Amacuzac	349	204	145	61
Atlatlahucan	48	28	20	9
Axochiapan	33	19	14	5
Ayala	177	103	74	35
Coatlán del Río	59	34	25	13
Cuautla	185	107	78	31
Jantetelco	155	90	65	26
Jojutla	83	48	35	14
Jonacatepec	7	4	3	1
Miacatlán	59	34	25	10
Puente de Ixtla	166	96	70	30
Temixco	29	17	12	5
Tepalcingo	211	122	89	39
Tepoztlán	124	72	52	18
Tetecala	59	34	25	13
Tlaltizapán	17	10	7	3
Tlaquiltenango	166	96	70	27
Tlayacapan	11	6	5	2
Totolapan	5	3	2	1
Yautepec	166	96	70	32
Yecapixtla	118	68	50	24
Zacatepec	17	10	7	3

FUENTE: Secretaría de Desarrollo Agropecuario.

Apoyos financieros para establecimiento de praderas por Municipio
Programa de Alianza para el Campo
Octubre 2006 - septiembre 2007

Municipio	Inversión (miles de pesos)			Productores beneficiarios
	Total	Federal	Estatad	
Total	1,316	795	521	233
Amacuzac	14	9	5	10
Axochiapan	58	35	23	6
Ayala	68	41	27	17
Cuautla	88	54	34	7
Cuernavaca	14	9	5	3
Huitzilac	103	62	41	21
Jantetelco	15	9	6	15
Jonacatepec	31	19	12	6
Miacatlán	3	2	1	2
Ocuituco	12	7	5	4
Puente de Ixtla	94	56	38	13
Temoac	38	23	15	3
Tepalcingo	301	180	121	25
Tepoztlán	115	69	46	14
Tetecala	5	3	2	1
Tlaltizapán	16	10	6	6
Tlaquiltenango	192	117	75	64
Tlayacapan	29	17	12	3
Totolapan	28	17	11	1
Xochitepec	6	4	2	3
Yautepec	29	18	11	5
Yecapixtla	40	24	16	3
Zacualpan	17	10	7	1

FUENTE: Secretaría de Desarrollo Agropecuario.

Programa de Apoyos Directos al Campo (PROCAMPO) por Municipio

Ciclos	Primavera- Verano y Otoño - Invierno		
Municipio	Productores beneficiarios	Superficie (hectáreas)	Apoyos económicos (miles de pesos)
Total	20,967	71,593	77,328
Amacuzac	422	2,262	2,432
Atlatlahucan	175	583	653
Axochiapan	1,376	5,493	5,608
Ayala	2,441	8,167	8,350
Coatlán del Río	451	1,245	1,381
Cuautla	836	2,546	2,620
Cuernavaca	257	889	988
Emiliano Zapata	145	320	327
Huitzilac	149	336	389
Jantetelco	868	3,388	3,712
Jiutepec	50	59	60
Jojutla	378	1,649	1,770
Jonacatepec	741	3,125	3,416
Mazatepec	347	919	992
Miacatlán	842	2,662	2,953
Ocuituco	836	1,895	2,178
Puente de Ixtla	821	3,878	4,262
Temixco	536	1,431	1,611
Temoac	809	2,384	2,740
Tepalcingo	1,898	7,582	7,957
Tepoztlán	432	1,195	1,372
Tetecala	194	532	562

Continúa...

Programa de Apoyos Directos al Campo (PROCAMPO) por Municipio

Ciclos	Primavera- Verano y Otoño - Invierno		
Municipio	Productores beneficiarios	Superficie (hectáreas)	Apoyos económicos (miles de pesos)
Tetela del Volcán	762	1,331	1,537
Tlalnepantla	638	1,727	1,920
Tlaltizapán	371	1,054	1,127
Tlaquiltenango	1,077	4,733	5,178
Tlayacapan	345	628	700
Totolapan	507	1,927	2,171
Xochitepec	202	491	507
Yautepec	610	2,365	2,541
Yecapixtla	1,006	3,557	3,905
Zacatepec	42	50	53
Zacualpan	403	1,190	1,356

FUENTE: Secretaría de Desarrollo Agropecuario, Secretaría de Agricultura, Ganadería, Desarrollo Rural, Pesca y Alimentación.

**Proyectos atendidos por el Instituto Nacional de Investigaciones
Forestales, Agrícolas y Pecuarias (INIFAP)
Octubre 2006 - septiembre 2007**

Proyecto	Monto ejercido (miles de pesos)	Beneficiarios	
		Directos	Indirectos
Total	5,127	635	162,720
Mejoramiento genético del arroz en el trópico de México	340	50	2,000
Reducción de riesgos e incremento de la producción de hortalizas en ambientes protegidos	700	133	500
Mejoramiento genético de arroz para alto rendimiento y calidad de grano en el trópico de México	400	50	2,000
Los recursos genético vegetales en el INIFAP: estado actual, perspectivas y desarrollo	110	100	5,000
Formación de genotipos de chile adaptados a las diferentes áreas ecológicas del País tolerantes a organismos dañinos y con alto rendimiento y calidad	40	1	50
Validación y transferencia de tecnología en el sistema de bovinos doble propósito	415	39	410
Mejoramiento de la producción de arroz calidad Morelos	135	11	1,000
Validación y transferencia de tecnología en el sistema de bovinos doble propósito del Estado de Morelos	350	33	410
Transferencia de tecnología de plantas de ornato en el Estado de Morelos	259	30	3,000
Validación de un modelo piloto sanitario productivo porcino en el Municipio de Temixco, Morelos	180	13	50
Validación de tecnologías para productores de caña de azúcar en el Estado de Morelos	248	50	10,000
Transferencia de tecnología sobre la variedad de cebolla blanca de Morelos	250	9	1,500
Validación de sistemas de producción de rosa de corte y crisantemo	87	2	500
Transferencia de tecnología dentro de un plan de manejo de los recursos naturales en comunidades del Estado de Morelos	93	17	50,000

Continúa...

**Proyectos atendidos por el Instituto Nacional de Investigaciones
Forestales, Agrícolas y Pecuarias (INIFAP)
Octubre 2006 - septiembre 2007**



Proyecto	Monto ejercido (miles de pesos)	Beneficiarios	
		Directos	Indirectos
Evaluación de nuevas variedades de jitomate en diferentes regiones del Estado de Morelos	126	31	500
Validación de tecnologías sobresalientes para incrementar la productividad y controlar el amarillamiento del tomate de cáscara	183	31	500
Tecnología de producción para mejorar la rentabilidad y sostenimiento del maíz	140	5	15,000
Validación de la prueba de Elisa para el diagnóstico de leptospirosis bovina	150	1	300
Pronóstico de precipitación pluvial 2006 y recomendaciones preventivas para el sector agropecuario	125	10	25,000
Red Nacional de Estaciones Agroclimáticas para el Estado de Morelos	301	10	25,000
Módulos regionales de transferencia de tecnología para la producción de maíz en el Estado de Morelos	495	9	20,000

FUENTE: Secretaría de Desarrollo Agropecuario. Instituto Nacional de Investigaciones Forestales, Agrícolas y Pecuarias.

**Obras concluidas de infraestructura agropecuaria por programa
Octubre 2006 - septiembre 2007**

Tipo de obra - descripción	Municipio	Localidad	Inversión autorizada (pesos)	Población beneficiada	Observaciones
Total			23,479,308.70		
Fideicomiso para la Infraestructura de los Estados (FIES) 2006			289,799.00		
Construcción			289,799.00		
Obras complementarias de la Casa Ejidal en Vicente Aranda	Jojutla	Vicente Aranda	289,799.00	800	
Fideicomiso para la Infraestructura de los Estados (FIES) 2005			3,524,482.24		
Construcción			3,524,482.24		
Construcción del Centro de Acopio de Aguacateros 1a. etapa	Ocuituco	Ocuituco	2,957,281.24	300	
Construcción de aulas de usos múltiples para productores de la región Centro de Apoyo para el Desarrollo Rural (CADER)	Cuautla	Cuautla	567,201.00	500	El inmueble es para servicio del uso de sesiones de los productores.
Programa de Apoyos para el Fortalecimiento de las Entidades Federativas (PAFEF) 2006			16,244,877.78		
Construcción			15,013,077.78		
Construcción de canal de riego en Axochiapan	Axochiapan	Axochiapan	2,973,920.89	250	
Apoyo con materiales para la construcción de obras del sector agropecuario	Varios municipios	Varias localidades	500,000.00	100,000	Suministro de materiales de construcción para obras menores del sector agropecuario.
Sistema de riego por compuertas	Jiutepec	Tejalpa	629,072.00	50	Trabajos de excavaciones, líneas de conducción y piezas especiales.
Entubamiento de agua de riego Tlayecac	Ayala	Tlayecac	298,100.00	40	Trabajos de excavaciones, líneas de conducción y piezas especiales.

Continúa...

**Obras concluidas de infraestructura agropecuaria por programa
Octubre 2006 - septiembre 2007**

Tipo de obra - descripción	Municipio	Localidad	Inversión autorizada (pesos)	Población beneficiada	Observaciones
Sistema de riego por goteo San Antonio	Jantetelco	Chalcatzingo	52,500.00	10	Líneas de conducción, conexión y colocación de piezas.
Entubamiento de agua de riego, rehabilitación de tubería y sistema de riego	Ayala	Chinameca	814,877.00	180	Trabajos de excavaciones, entubamiento y canalización.
Entubamiento de agua de riego Jicarero	Jojutla	Jicarero	994,885.00	80	Excavación y relleno de cepas, línea de conducción.
Construcción de líneas de conducción y equipamiento de pozo San Andrés	Tepoztlán	San Andrés de la Cal	447,200.00	10	Construcción, conducción y equipamiento para pozo de uso agrícola.
Sistema de riego por goteo Tlayacapan-Bebedero	Tlayacapan	Tlayacapan	450,000.00	10	
Encasquillamiento de 500 mts. canal La Parota	Miacatlán	Ramal La Parota	400,000.00	250	
Construcción de olla de agua en Miacatlán	Miacatlán	Miacatlán	120,000.00	100	
Construcción de olla de agua en Jojutla	Jojutla	Jojutla	160,000.00	250	
Sistema de riego por microaspersión Tilzapotla	Puente de Ixtla	Tilzapotla	326,000.00	1,000	
Sistema de riego por microaspersión Tehuixtla	Jojutla	Tehuixtla	304,000.00	100	
Construcción de canal El Chilar	Tlaquiltenango	El Chilar	991,067.89	250	
Construcción de canal Santibañez	Amacuzac	Santibañez	590,836.15	250	
Construcción de canal El Salado	Puente de Ixtla	El Salado	991,412.21	250	

Continúa...

**Obras concluidas de infraestructura agropecuaria por programa
Octubre 2006 - septiembre 2007**

Tipo de obra - descripción	Municipio	Localidad	Inversión autorizada (pesos)	Población beneficiada	Observaciones
Construcción de canal de riego en Miacatlán	Miacatlán	Miacatlán	991,067.89	250	
Construcción de olla de agua en Tetecala	Tetecala	Tetecala	120,000.00	100	
Construcción de olla de agua en Mazatepec	Mazatepec	Mazatepec	120,000.00	100	
Construcción de olla de agua en Tlayacapan	Tlayacapan	Tlayacapan	120,000.00	100	
Sistema de riego por goteo en Buena Vista del Monte	Cuernavaca	Buena Vista del Monte	578,608.00	17	
Sistema de riego por goteo San Antonio La Esperanza	Jantetelco	San Antonio La Esperanza	573,332.75	10	
Construcción de olla de agua en Tlalnepantla	Tlalnepantla	Tlalnepantla	174,199.00	10	
Construcción de olla de agua en Puente de Ixtla - La Piraña	Puente de Ixtla	Puente de Ixtla	174,200.00	10	
Construcción de bordo Barranca Honda	Tlaltzapán	Barranca Honda	943,599.00	80	
Construcción de olla de agua El Coco	Puente de Ixtla	El Coco	174,200.00	10	
Rehabilitación			1,231,800.00		
Rehabilitación de sistema de riego por microaspersión	Puente de Ixtla	Puente de Ixtla	315,000.00	30	Trabajos de excavaciones, líneas de conducción y piezas especiales.
Reparación de equipo de bombeo tipo vertical en Telixtac	Axochiapan	Telixtac	125,500.00	12	
Rehabilitación de pozo de Puente de Ixtla - Casa Colorada	Puente de Ixtla	Puente de Ixtla	476,300.00	16	
Rehabilitación del sistema de riego por compuertas en Puente de Ixtla - El Llano	Puente de Ixtla	Puente de Ixtla	315,000.00	5	

Continúa...

**Obras concluidas de infraestructura agropecuaria por programa
Octubre 2006 - septiembre 2007**

Tipo de obra - descripción	Municipio	Localidad	Inversión autorizada (pesos)	Población beneficiada	Observaciones
Fondo de Estabilización de los Ingresos de las Entidades Federativas (FEIEF) 2006			3,420,149.68		
Construcción			3,420,149.68		
Terminación de la construcción de Casa Ejidal en Vicente Aranda	Jojutla	Vicente Aranda	936,810.59	800	
Construcción del Centro de Acopio de Aguacateros 2a. etapa	Ocuituco	Ocuituco	1,493,510.82	300	
Construcción del canal de riego Amacuzac	Amacuzac	Huajintlán	989,828.27	50	

FUENTE: Secretaría de Desarrollo Urbano y Obras Públicas. Subsecretaría de Obras Públicas.

**Obras en proceso de infraestructura agropecuaria por programa
Octubre 2006 - septiembre 2007**

Tipo de obra - descripción	Municipio	Localidad	Inversión autorizada (pesos)	Población beneficiada	Avance físico	Observaciones
Total			912,000.00			
Programa de Apoyos para el Fortalecimiento de las Entidades Federativas (PAFEF) 2006			912,000.00			
Construcción			912,000.00			
Construcción de bordo Mazatepec - Cuauchichinola	Mazatepec	Cuauchichinola	912,000.00	80	25%	

FUENTE: Secretaría de Desarrollo Urbano y Obras Públicas. Subsecretaría de Obras Públicas.

**Resumen de inversión ejercida en obras y proyectos de agua potable,
alcantarillado y saneamiento e infraestructura hidroagrícola
Octubre 2006 - septiembre 2007**

Municipio	Localidad	Descripción de la obra	Avance físico	Inversión aprobada (pesos)	Jornales generados
Total				152,986,609	129,528
Agua potable				70,299,825	59,167
Varios	Varias	Obras de agua potable	94%	68,105,892	57,308
Varios	Varias	Estudios y proyectos de agua potable	100%	2,193,933	1,859
Alcantarillado y saneamiento				43,130,087	36,207
Varios	Varias	Obras de alcantarillado y saneamiento	90%	37,497,389	32,491
Varios	Varias	Estudios y proyectos de alcantarillado y saneamiento	100%	5,632,698	3,716
Infraestructura hidroagrícola				39,556,696	34,154
Varios	Varias	Obras de infraestructura hidroagrícola	81%	37,619,981	32,480
Varios	Varias	Estudios y proyectos de infraestructura hidroagrícola	100%	1,936,715	1,674

FUENTE: Comisión Estatal del Agua y Medio Ambiente.

**Inversión ejercida en obras de agua potable por programa
Octubre 2006 - septiembre 2007**

Municipio	Localidad	Descripción de la obra	Avance físico	Inversión aprobada (pesos)	Habitantes beneficiados	Jornales generados
Total			94%	68,105,892	1,841,375	57,308
Agua Potable y Alcantarillado en Zonas Urbanas (APAZU)				16,250,593	43,124	13,656
Mazatepec	Mazatepec	Equipamiento de pozo para agua potable y línea de conducción	100	2,100,000	4,605	1,771
Tlaltizapán	Santa Rosa Treinta	Rehabilitación de línea de conducción de agua potable del Manantial Chihuahuita 2a. etapa corredor urbano	100	5,299,650	18,912	4,374
	Ticumán	Rehabilitación de red de agua potable de la colonia Bonifacio García	100	3,200,000	4,189	2,702
		Rehabilitación y ampliación del sistema de agua potable	100	3,174,699	4,189	2,697
	Tlaltizapán	Mejoramiento operativo de red de distribución de agua potable 2a. etapa	100	2,476,244	11,229	2,112
Fondo de Aportaciones para el Fortalecimiento de las Entidades Federativas (FAFEF)				7,922,506	19,402	6,735
Coatlán del Río	Coatlán del Río	Rehabilitación de línea de conducción y construcción de tanque de almacenamiento	15	4,500,000	2,305	3,816
Tepalcingo	Tepalcingo	Rehabilitación de pozo para agua potable Lázaro Cárdenas	100	422,506	11,016	343
Totolapan	Totolapan	Perforación exploratoria para pozo de agua potable Campo La Barranca	10	3,000,000	6,081	2,576
Fondo de Estabilización de los Ingresos de las Entidades Federativas (FEIEF)				34,092,967	291,210	29,293
Ayala	Ayala	Rehabilitación de línea de conducción para agua potable tramo Temola - Anenecuilco	100	2,454,301	9,529	2,110
	Leopoldo Heredia	Perforación y aforo de pozo para agua potable	100	1,400,000	52	1,201
	Tenextepango	Perforación y aforo de pozo para agua potable colonia Benito Juárez	100	1,184,309	8,454	1,011
Ayala - Tepalcingo	Palo Blanco - Zacapalco	Rehabilitación de pozo y línea de conducción 1a. etapa 2,364 metros	100	2,000,000	2,052	1,715
Cuernavaca	Cuernavaca	Construcción de línea de conducción de alimentación y fontanería del tanque elevado para agua potable Revolución	100	348,550	32,716	299
Emiliano Zapata	Tepetzingo y Tetecalita	Rehabilitación de línea de conducción del crucero Tezoyuca a Tepetzingo 1a. etapa	100	1,500,000	4,024	1,288
Huitzilac	Tres Marías	Rehabilitación de la red de agua potable 2a. etapa	100	1,239,247	5,288	1,065

Continúa...

**Inversión ejercida en obras de agua potable por programa
Octubre 2006 - septiembre 2007**

Municipio	Localidad	Descripción de la obra	Avance físico	Inversión aprobada (pesos)	Habitantes beneficiados	Jornales generados
Jiutepec	Jiutepec	Equipamiento y obra civil de pozo para agua potable San Francisco Texcalpan 1a. etapa	100	3,035,728	153,704	2,610
Jojutla	Hornos Cuates	Perforación y aforo de pozo para agua potable	100	1,531,680	108	1,306
Jonacatepec	Amacuitlapilco	Equipamiento y electrificación de pozo de agua potable	100	1,025,000	2,079	880
Miacatlán	Miacatlán	Proyecto ejecutivo de agua potable con sistema de potabilización	100	1,400,000	7,283	1,222
Puente de Ixtla	Xoxocotla	Perforación y aforo de pozo para agua potable La Joya	100	1,959,432	18,318	1,684
Temixco	Temixco	Perforación y aforo profundo de agua potable colonia 10 de Abril	100	1,400,000	5,914	1,200
Temoac	Popotlán	Construcción de galería filtrante, equipamiento y obra civil para sistema de agua potable	100	2,576,697	991	2,195
Tetela del Volcán	Hueyapan	Construcción de línea de conducción para agua potable	100	1,150,000	5,881	980
Tlatizapán	Tlaltizapán	Equipamiento de planta potabilizadora de agua potable	100	1,105,935	12,000	951
Tlaquiltenango	Mezquitera	Línea de conducción tanque La Mezquitera para agua potable	100	485,000	457	414
	Santiopan	Ampliación de red de distribución para agua potable	100	795,396	2,250	684
Xochitepec	Las Flores, Las Rosas y Loma Bonita	Equipamiento mecánico y eléctrico del pozo para agua potable	100	675,000	800	579
Yautepec	Santa Rosa	Rehabilitación de red de distribución para agua potable Santa Rosa	100	400,000	278	343
Yecapixtla	Yecapixtla	Equipamiento y obra civil de pozo para agua potable Los Reyes	100	2,046,390	14,524	1,759
Zacualpan	Tlacotepec	Construcción del sistema para agua potable con galería filtrante horizontal	100	4,380,301	4,508	3,797

Continúa...

**Inversión ejercida en obras de agua potable por programa
Octubre 2006 - septiembre 2007**

Municipio	Localidad	Descripción de la obra	Avance físico	Inversión aprobada (pesos)	Habitantes beneficiados	Jornales generados
Programa de Apoyos para el Fortalecimiento de Entidades Federativas (PAFEF)				345,587	6,081	302
Totolapan	Totolapan	Rehabilitación de pozo y suministro de equipo de bombeo pozo El Astillero	100	345,587	6,081	302
Programa Agua Limpia (PAL)				3,275,425	1,470,346	2,852
Varios	Varias	Construcción de cercos de protección a fuentes de abastecimiento	100	650,087	17,945	559
		Suministro de hipoclorito de calcio	100	560,180	145,190	489
		Adquisición de comparadores y pastillas DPD no.1	100	100,000	145,190	86
		Reposición e instalación de equipos dosificadores de hipoclorito	100	375,000	130,437	327
		Monitoreo de cloro residual libre, combustible, lubricantes y reparación de vehículos	100	425,000	43,853	372
		Operativos preventivos de saneamiento básico	100	300,000	13,558	262
		Cultura del agua	100	865,158	974,173	757
Programa de Infraestructura Básica para la Atención de los Pueblos Indígenas (PIBAPI)				2,085,445	4,144	2,058
Tepoztlán	Santa Catarina	Construcción de línea de conducción, rehabilitación y ampliación de la red de distribución	100	2,085,445	4,144	2,058
Programa de Inversión Pública Estatal (PIPE)				1,600,000	6,081	1,399
Varios	Varias	Mitigación y desabasto de agua potable	100	1,600,000	6,081	1,399
Recursos Propios				900,000	6,081	0
Varios	Varias	Mitigación y desabasto de agua potable	100	900,000	6,081	0
Programa para la Sostenibilidad de los Servicios de Agua Potable y Saneamiento en Zonas Rurales (PROSSAPYS)				1,633,370	987	1,013
Ayala	Palo Blanco	Construcción del sistema de agua potable	100	1,526,514	329	920
		Atención social y participación comunitaria	100	61,061	329	53
		Supervisión técnica (administración)	100	45,795	329	40

FUENTE: Comisión Estatal del Agua y Medio Ambiente.

**Inversión ejercida en proyectos de agua potable por programa
Octubre 2006 - septiembre 2007**

Municipio	Localidad	Descripción de la obra	Avance físico	Inversión aprobada (pesos)	Habitantes beneficiados	Jornales generados
Total			100%	2,193,933	33,700	1,859
Fondo de Estabilización de los Ingresos de las Entidades Federativas (FEIEF)				2,193,933	33,700	1,859
Tepoztlán	Santo Domingo	Proyecto ejecutivo para agua potable	100	600,000	1,379	524
Totolapan	Totolapan	Estudio de fuentes de abastecimiento de agua potable	100	429,002	6,081	319
Xochitepec	Alpuyeca	Proyecto ejecutivo de sistema de agua potable	100	484,585	7,834	424
	Chiconcuac	Proyecto ejecutivo para el mejoramiento operativo del sistema de agua potable de Chiconcuac	100	620,346	18,085	541
Yautepec	Colonia Miguel Hidalgo	Estudio geohidrológico de la colonia Miguel Hidalgo	100	60,000	321	51

FUENTE: Comisión Estatal del Agua y Medio Ambiente.

**Inversión ejercida en obras de alcantarillado y saneamiento por programa
Octubre 2006 - septiembre 2007**

Municipio	Localidad	Descripción de la obra	Avance físico	Inversión aprobada (pesos)	Habitantes beneficiados	Jornales generados
Total			90%	37,497,389	1,564,683	32,491
Agua Potable y Alcantarillado en Zonas Urbanas (APAZU)				20,045,397	642,506	16,931
Amacuzac	Amacuzac	Rehabilitación de colectores sanitarios 1a. etapa	100	4,000,000	5,100	3,371
Ayala	San Pedro Apatlaco	Construcción de emisor sanitario general 2a. etapa	100	696,362	11,600	591
	Tenextepango	Construcción de colector y emisor sanitario	100	2,484,998	5,600	2,105
Cuautla	Cuautla	Construcción de colector sanitario Casasano 2a. etapa	100	3,500,000	136,932	2,943
		Equipamiento de planta de tratamiento de aguas residuales	100	4,990,578	138,932	4,208
Cuernavaca	Cuernavaca	Rehabilitación de emisor Acapanzingo y protección general	100	346,988	327,162	297
Yautepec	La Joya	Construcción de colector sanitario La Joya 2a. etapa	100	4,026,471	17,180	3,416
Fondo de Aportaciones para el Fortalecimiento de las Entidades Federativas (FAFEF)				3,840,000	15,245	3,886
Tepoztlán	Tepoztlán	Construcción de colector general Tepoztlán (tramo cruce con autopista y después del cruce con autopista)	25	3,840,000	15,245	3,886
Fondo de Estabilización de los Ingresos de las Entidades Federativas (FEIEF)				13,611,992	906,932	11,674
Cuautla	Cuautla	Equipamiento de planta de tratamiento de aguas residuales (complemento)	100	1,380,000	138,932	1,207
		Construcción de celda para relleno sanitario 1a. etapa	100	3,495,927	50,000	3,005
Cuernavaca	Cuernavaca	Rehabilitación de colectores sanitarios 1a. etapa	100	699,606	327,162	602
		Construcción de colector sanitario Ferrocarril 2a. etapa	100	1,247,186	327,161	1,072
Jiutepec	Atlacomulco	Construcción de dren pluvial El Calvario 1a. etapa	100	2,000,000	12,120	1,717
Tepoztlán	San Juan Tlacotenco	Construcción de 30 baños ecológicos	100	750,000	1,723	644
Tlatizapán	Santa Rosa Treinta	Construcción de colector sanitario Zapata 2a. etapa	100	1,474,341	4,500	1,267
Yautepec	Oaxtepec	Rehabilitación de dren pluvial	100	400,000	5,473	299
	Yautepec	Rehabilitación de colector marginal río Yautepec cruce barranca Apanquetzalco 1a. etapa	100	2,164,932	39,861	1,861

FUENTE: Comisión Estatal del Agua y Medio Ambiente.

**Inversión ejercida en proyectos de alcantarillado y saneamiento
Octubre 2006 - septiembre 2007**

Municipio	Localidad	Descripción de la obra	Avance físico	Inversión aprobada (pesos)	Habitantes beneficiados	Jornales generados
Total			100%	5,632,698	69,052	3,716
Agua Potable y Alcantarillado en Zonas Urbanas (APAZU)				1,583,962	6,351	1,351
Ayala	Chinameca	Proyecto ejecutivo de rehabilitación y ampliación del sistema de alcantarillado y planta de tratamiento de aguas residuales	100	792,136	2,797	676
	Moyotepec	Proyecto ejecutivo de rehabilitación y ampliación del sistema de alcantarillado y planta de tratamiento de aguas residuales	100	791,826	3,554	675
Fondo de Estabilización de los Ingresos de las Entidades Federativas (FEIEF)				4,048,736	62,701	2,365
Cuautla	Cuautla	Proyecto ejecutivo para alcantarillado sanitario y planta de tratamiento de aguas residuales para las colonias: Ampliación Iztacihuatl, El Empleado Municipal y Hermenegildo Galeana	100	586,417	5,700	313
Jojutla	Jojutla	Proyecto ejecutivo para la construcción de planta de tratamiento de aguas residuales	100	1,748,856	29,523	855
Puente de Ixtla	Xoxocotla	Proyecto ejecutivo para la construcción de colectores y planta de tratamiento de aguas residuales	100	1,211,844	19,644	771
Xochitepec	Alpuyeca	Proyecto ejecutivo para alcantarillado sanitario y construcción de planta de tratamiento de aguas residuales	100	501,619	7,834	426

FUENTE: Comisión Estatal del Agua y Medio Ambiente.

**Inversión ejercida en obras de infraestructura hidroagrícola por programa
Octubre 2006 - septiembre 2007**

Municipio	Localidad	Descripción de la obra	Avance físico	Inversión aprobada (pesos)	Habitantes beneficiados	Jornales generados	
Total			81%	37,619,981	42,263	32,480	
Fideicomiso Alianza para el Campo en el Estado de Morelos (FACEM)				18,212,194	19,995	15,603	
Amacuzac	Huajintlán	Suministro e instalación de medidor de flujo y gasto instantáneo de la planta de bombeo La Calera	100	21,560	320	39	
Axochiapan	Atlahualoya	Rehabilitación y equipo electromecánico del pozo Atlacahualoya No.10	100	234,547	135	205	
		Rehabilitación de pozo agrícola unidad de riego Atlacahualoya No.5	15	1,400,000	140	1,200	
		Encamisado del pozo Atlacahualoya No.8	15	300,000	95	257	
		Rehabilitación del pozo y equipo electromecánico Atlacahualoya No. 9	10	300,000	265	257	
		Rehabilitación y equipo electromecánico del pozo Atlacahualoya No.11	15	300,000	130	257	
	Axochiapan	Axochiapan	Suministro e instalación de medidor de flujo totalizador y gasto instantáneo de las presa Los Carros y Cayehuacán	100	199,238	5,000	174
			Electrificación en alta tensión, equipamiento de pozo y entubamiento de la red interparcelaria del pozo Crucero Palo Blanco	100	917,544	245	802
			Equipamiento electromecánico del pozo La Laguna	100	125,546	345	210
	Cayehuacán	Cayehuacán	Rehabilitación de pozo y equipo electromecánico del pozo No. 2 Coyotomate	100	240,407	100	110
			Rehabilitación de compuertas y toma del canal principal margen derecho de la presa Los Carros	15	900,000	500	772
	Telixtac	Rehabilitación, aforo y equipamiento del pozo Telixtac No. 17	17	1,100,000	70	943	

Continúa...

**Inversión ejercida en obras de infraestructura hidroagrícola por programa
Octubre 2006 - septiembre 2007**

Municipio	Localidad	Descripción de la obra	Avance físico	Inversión aprobada (pesos)	Habitantes beneficiados	Jornales generados
Ayala	Anenecuilco	Rehabilitación del canal lateral La Torre, tramo Anenecuilco 2a. etapa	100	308,250	440	270
	El Charco	Rehabilitación del canal El Mirador	100	1,515,186	200	1,325
	Moyotepec	Rehabilitación canal Axocoche 7a. etapa	100	820,465	350	718
	San Pedro Apatlaco	Entubamiento canal Agua Dulce	100	426,984	600	373
	Tenextepango	Rehabilitación canal Morelos 2a. etapa	100	372,841	1,415	326
Cuautla	Cuautlixco	Rehabilitación canal El Sauce Chino	100	508,365	260	445
		Rehabilitación canal Los Isidros	100	614,541	320	537
	Santa Inés	Rehabilitación del canal Santa Inés	100	388,296	225	340
	Tetelcingo	Rehabilitación de pozo y equipo electromecánico del pozo No. 5 Campo Nuevo	10	300,000	175	257
Miacatlán	Miacatlán	Rehabilitación del canal Perritos y 2 compuertas	100	596,369	200	262
		Rehabilitación del canal Acatzingo 2a. etapa	10	1,200,000	1,000	1,029
Puente de Ixtla	Puente de Ixtla	Suministro e instalación de medidor de flujo totalizador y gasto instantáneo de planta de bombeo El Coco	100	26,975	200	39
		Equipamiento electromecánico de la unidad de riego Galeta y Pineda rebombeo No. 5	100	274,716	125	240
Temoac y Jonacatepec	Varias	Rehabilitación del canal Jonacatepec y tomas repartidoras Temocac, El Sitio y El Aguacate, así como los canales de los bordos El Cien y Tecolote	100	899,610	350	787
Tlaltizapán	Tlaltizapán	Rehabilitación sifón San Esteban	100	1,591,222	300	1,392
		Rehabilitación de pozo y equipo electromecánico del pozo El Terrero	100	265,551	90	232
Yautepec	Yautepec	Rehabilitación (encamisado de pozo) y equipo electromecánico del pozo La Providencia	100	234,150	250	205

Continúa...

**Inversión ejercida en obras de infraestructura hidroagrícola por programa
Octubre 2006 - septiembre 2007**

Municipio	Localidad	Descripción de la obra	Avance físico	Inversión aprobada (pesos)	Habitantes beneficiados	Jornales generados
Varios	Varias	Suministro e instalación de medidores totalizadores volumétricos y regularización del tren de descarga en 82 pozos de unidades de riego del Estado de Morelos	100	1,829,831	6,150	1,600
Fondo de Estabilización de los Ingresos de las Entidades Federativas (FEIEF)				4,000,760	1,850	3,442
Ocuituco	Ocuituco	Equipamiento de pozo para riego agrícola y obra civil campo El Copal	100	2,843,076	400	2,449
Temoac	Popotlán	Construcción de línea de conducción de la obra de toma presa Socavones	100	357,684	1,200	307
Tetecala	Contlalco	Desazolve del bordo para abrevadero Contlalco	100	800,000	250	686
Incentivos Estatales (INCEN)				3,000,000	18,318	2,583
Puente de Ixtla	Xoxocotla	Sobreelevación y revestimiento de canal Xoxocotla Barranca Honda	100	3,000,000	18,318	2,583
Fondo de Apoyos para el Fortalecimiento de Entidades Federativas (FAFEF)				1,971,408	1,050	1,725
Temoac	Huazulco	Barrenación, inyección y tratamiento de cimentación de la presa Amilcingo 2a. etapa	100	1,971,408	1,050	1,725
Programa de Inversión Pública Estatal (PIPE)				10,435,618	1,050	9,127
Temoac	Huazulco	Construcción de presa de almacenamiento Amilcingo (terminación de cortina y construcción de estructuras de operación y control)	100	10,435,618	1,050	9,127

FUENTE: Comisión Estatal del Agua y Medio Ambiente.

**Inversión ejercida en proyectos de infraestructura hidroagrícola por programa
Octubre 2006 - septiembre 2007**

Municipio	Localidad	Descripción de la obra	Avance físico	Inversión aprobada (pesos)	Habitantes beneficiados	Jornales generados
Total			100%	1,936,715	164	1,674
Fondo de Estabilización de los Ingresos de las Entidades Federativas (FEIEF)				1,282,710	105	1,102
Axochiapan	Joaquín Camaños	Estudios de factibilidad para la presa Agua Hedionda	100	633,305	55	544
Temoac	Popotlán	Estudios básicos para el proyecto de la presa Cueva del Gallo (Amate Amarillo)	100	649,405	50	558
Programa de Inversión Pública Estatal (PIPE)				654,005	59	572
Zacualpan	Tlacotepec	Estudios básicos para el proyecto de la presa Picacho	100	654,005	59	572

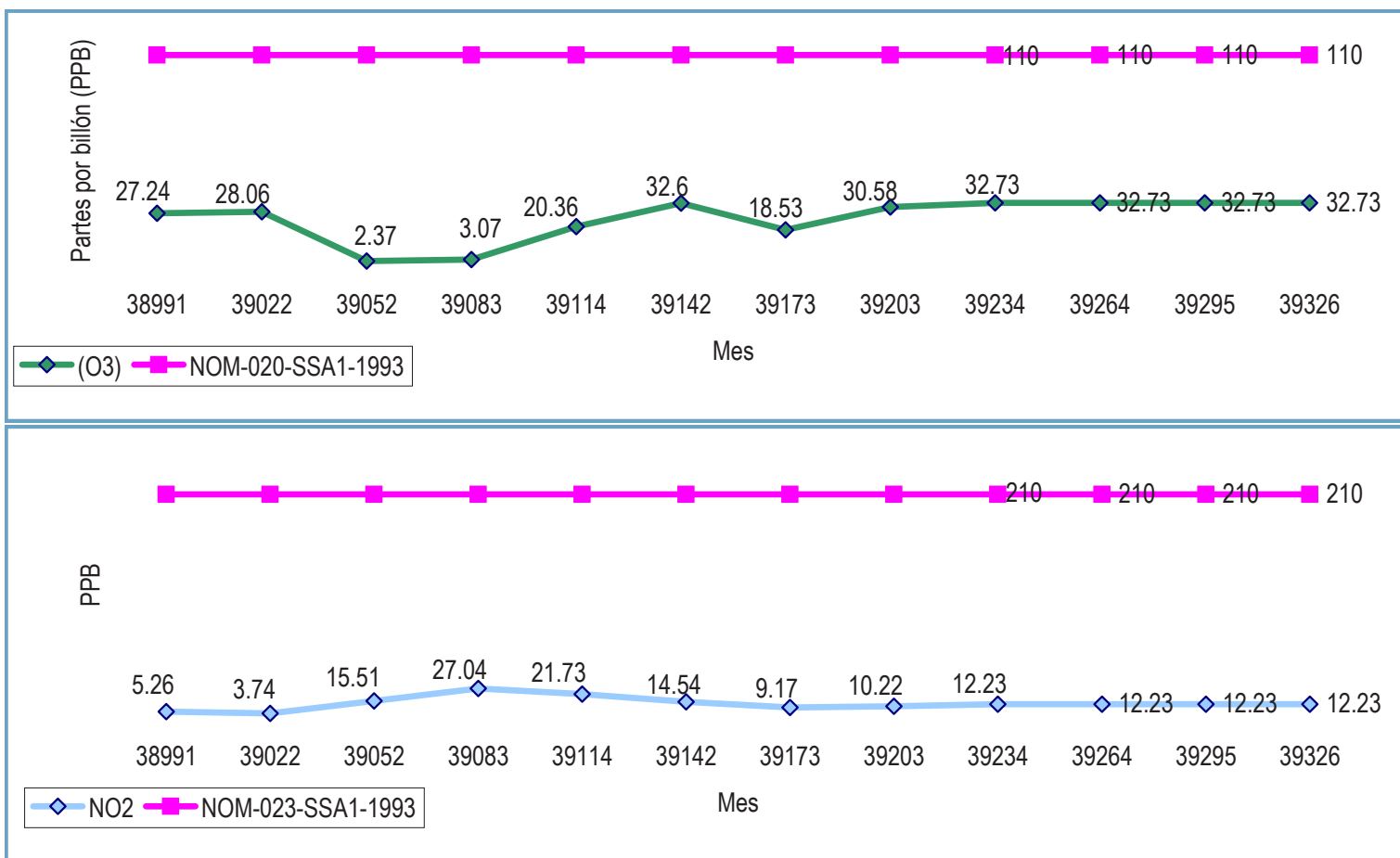
FUENTE: Comisión Estatal del Agua y Medio Ambiente.

Estudios de impacto ambiental por Municipio

Municipio	Octubre 2006 - agosto 2007
Total	92
Amacuzac	1
Ayala	11
Cuautla	3
Cuernavaca	24
Emiliano Zapata	9
Jantetelco	5
Jiutepec	4
Jojutla	2
Jonacatepec	1
Tetecala	1
Temixco	6
Tlaltizapán	1
Tlaquiltenango	2
Xochitepec	10
Yautepec	10
Zacatepec	1
Zacualpan	1

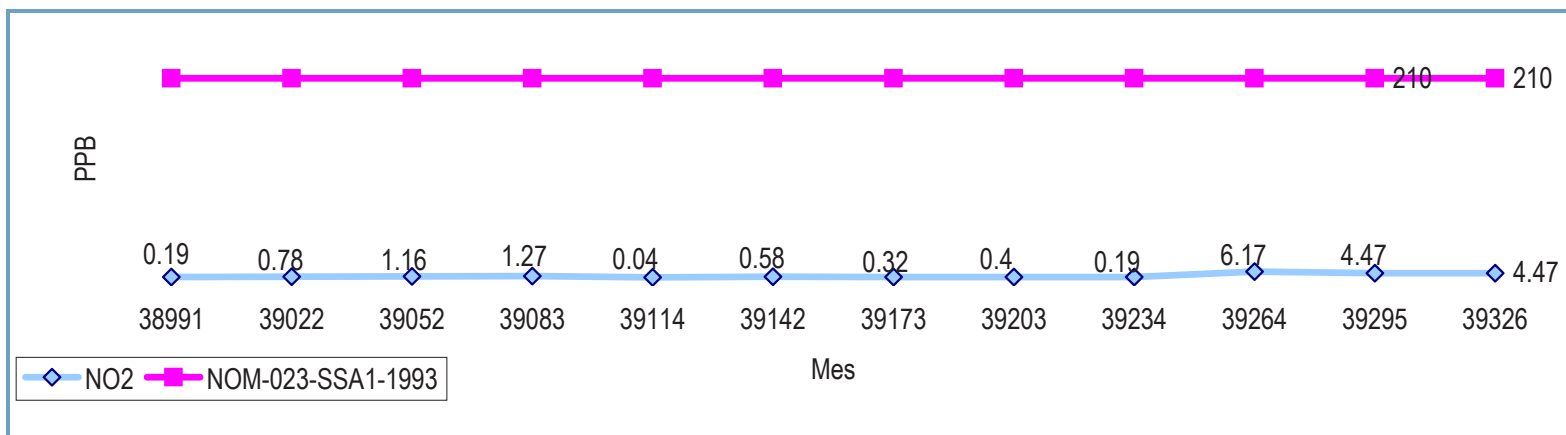
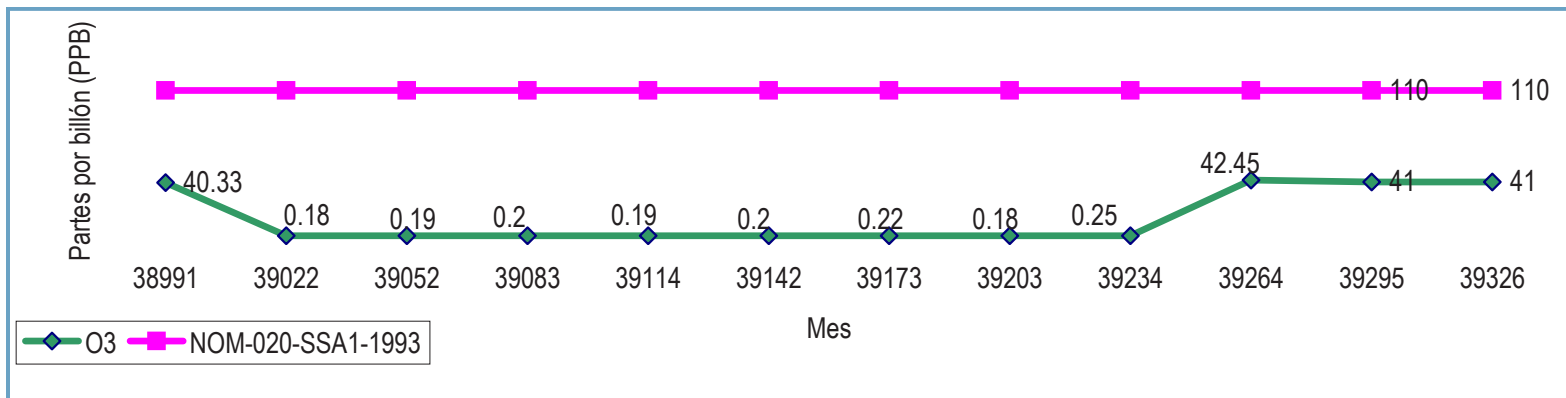
FUENTE: Comisión Estatal del Agua y Medio Ambiente.

Caseta de monitoreo atmosférico Cuernavaca



FUENTE: Comisión Estatal del Agua y Medio Ambiente.

Caseta de monitoreo atmosférico Ocuituco



FUENTE: Comisión Estatal del Agua y Medio Ambiente

Operativo de apoyo por contingencias en el desalojo de la basura en el Municipio de Cuernavaca
Octubre 2006 - septiembre 2007

Municipio	Localidad	Descripción de la obra	Avance físico	Inversión aprobada (pesos)	Jornales generados
Total			100 %	2,500,000	1,063
Programa de Inversión Pública Estatal (PIPE)			100 %	2,500,000	1,063
Cuernavaca	Cuernavaca	Operativo de apoyo por contingencias en el desalojo de la basura en el Municipio de Cuernavaca	100 %	1,500,000	403
		Trabajos complementarios en el operativo de apoyo por contingencias en el desalojo de la basura en el Municipio de Cuernavaca	100 %	1,000,000	660

FUENTE: Comisión Estatal del Agua y Medio Ambiente.

Combate a incendios forestales

Temporada 2006									
Incendios	Hectáreas					Superficie incendiada	Participantes		
	Superficie afectada						Oficiales	Voluntarios	Total
	Renuevo	Árboles adultos	Matorrales y arbustos	Pasto	Total				
176	6.20	0.00	358.95	89.30	454.45	2.50	2,392	424	2,816

Temporada 2007									
Incendios	Hectáreas					Superficie incendiada	Participantes		
	Superficie afectada						Oficiales	Voluntarios	Total
	Renuevo	Árboles adultos	Matorrales y arbustos	Pasto	Total				
126	8.55	3.00	170.30	144.80	326.65	2.59	1,918	526	2,444

Indicadores de eficiencia (promedios)		
Tiempo de detección	00:05	min.
Tiempo de llegada	00:51	min.
Duración del incendio	04:01	hrs.

Causas de incendios		
Incendios	Porcentaje	Causa
126	100.0	Total
70	55.6	Actividades agropecuarias
22	17.5	No determinadas
12	9.5	Fumadores
11	8.7	Actividades forestales
6	4.8	Quema de basura
5	4.0	Fogatas de paseantes

Incendios	Municipios afectados	Superficie afectada (hectáreas)
126	Total	326.65
45	Tepoztlán	138.5
34	Cuernavaca	42.35
30	Huitzilac	100.4
10	Tlalnepantla	30.9
2	Jiutepec	5
1	Xochitepec	3
1	Tetela del Volcán	1.5
1	Yecapixtla	2
1	Totolapan	2
1	Tlayacapan	1

FUENTE: Comisión Estatal del Agua y Medio Ambiente.

**Aportaciones en materia forestal
Octubre 2006 - septiembre 2007**

Concepto de apoyo	Aportaciones 2007 (pesos) mezcla de recursos					
	Comisión Estatal del Agua y Medio Ambiente		Comisión Nacional Forestal (CONAFOR)		Inversión	Operación
	Inversión	Operación	Inversión	Operación		
Total	2,000,000	9,600,000	24,011,024	13,783,505	26,011,024	23,383,505
Estudio regional forestal	0	0	215,611.00	0	215,611.00	0
Programas de manejo forestal	50,000	0	431,222.00	0	481,222.00	
Ordenamiento y organización forestal	0	0	64,683.00	0	64,683.00	0
Cultivo forestal	50,000	0	215,611.00	0	265,611.00	0
Diversificación del uso de terrenos forestales	800,000	0	474,344.00	0	1,274,344.00	0
Plantaciones forestales comerciales	50,000	0	9,780,000.00	0	9,830,000.00	0
Reforestación	50,000	0	3,979,859.00	0	4,029,859.00	0
Restauración de suelos	50,000	0	4,247,880.00	0	4,297,880.00	0
Prevención y combate de incendios forestales	100,000	0	556,767.00	0	656,767.00	0
Sanidad forestal	50,000	0	33,376.20	0	83,376.20	0
Servicios ambientales	300,000	0	3,257,032.00	0	3,557,032.00	0
Equipamiento e infraestructura	400,000		560,589.00	0	960,589.00	0
Desarrollo de la cadena productiva forestal	0	0	107,806.00	0	107,806.00	0
Auditoría técnica productiva y certificación forestal	0	0	43,122.00	0	43,122.00	0
Capacitación y adiestramiento	100,000	0	43,122.00	0	143,122.00	0
Incendios forestales	0	800,000	0	958,401	0	1,758,401
Producción de planta 2007-2008	0	750,000	0	3,950,500	0	4,700,500
Gasto corriente de reforestación	0	1,200,000	0	0	0	1,200,000
Comunicación social	0	500,000	0	0	0	500,000

Continúa...

**Aportaciones en materia forestal
Octubre 2006 - septiembre 2007**

Concepto de apoyo	Aportaciones 2007 (pesos) mezcla de recursos					
	Comisión Estatal del Agua y Medio Ambiente		Comisión Nacional Forestal (CONAFOR)		Inversión	Operación
	Inversión	Operación	Inversión	Operación		
Reforestación, mantenimiento y protección de áreas reforestadas	0	1,000,000	0	0	0	1,000,000
Cultura, capacitación e investigación forestal	0	1,300,000	0	0	0	1,300,000
Servicios personales	0	4,000,000	0	8,806,656	0	12,806,656
Germoplasma	0	50,000	0	67,948	0	117,948

FUENTE: Comisión Estatal del Agua y Medio Ambiente. Acuerdo en Materia Forestal.

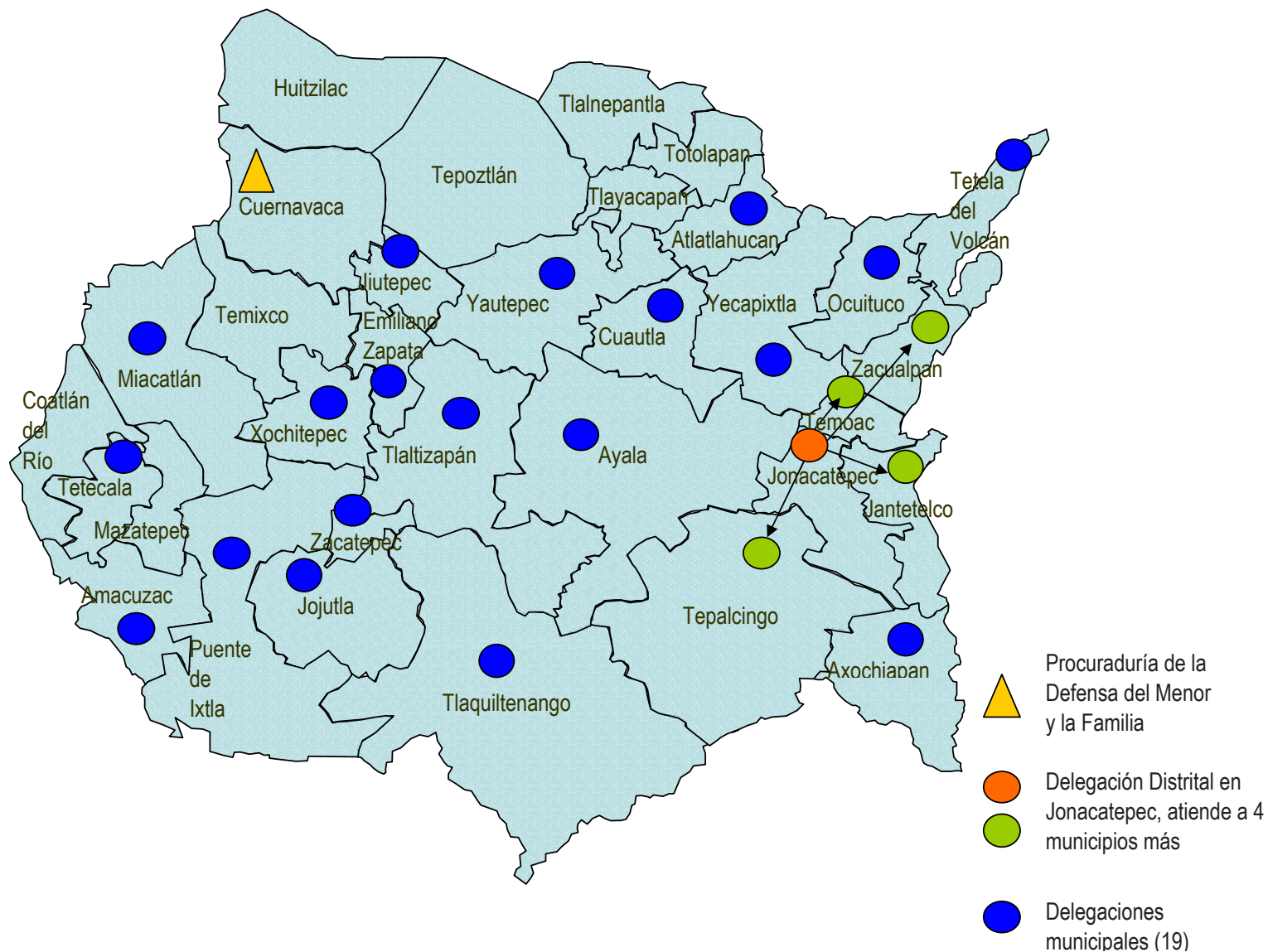


*G*ABINETE: DESARROLLO HUMANO Y SOCIAL



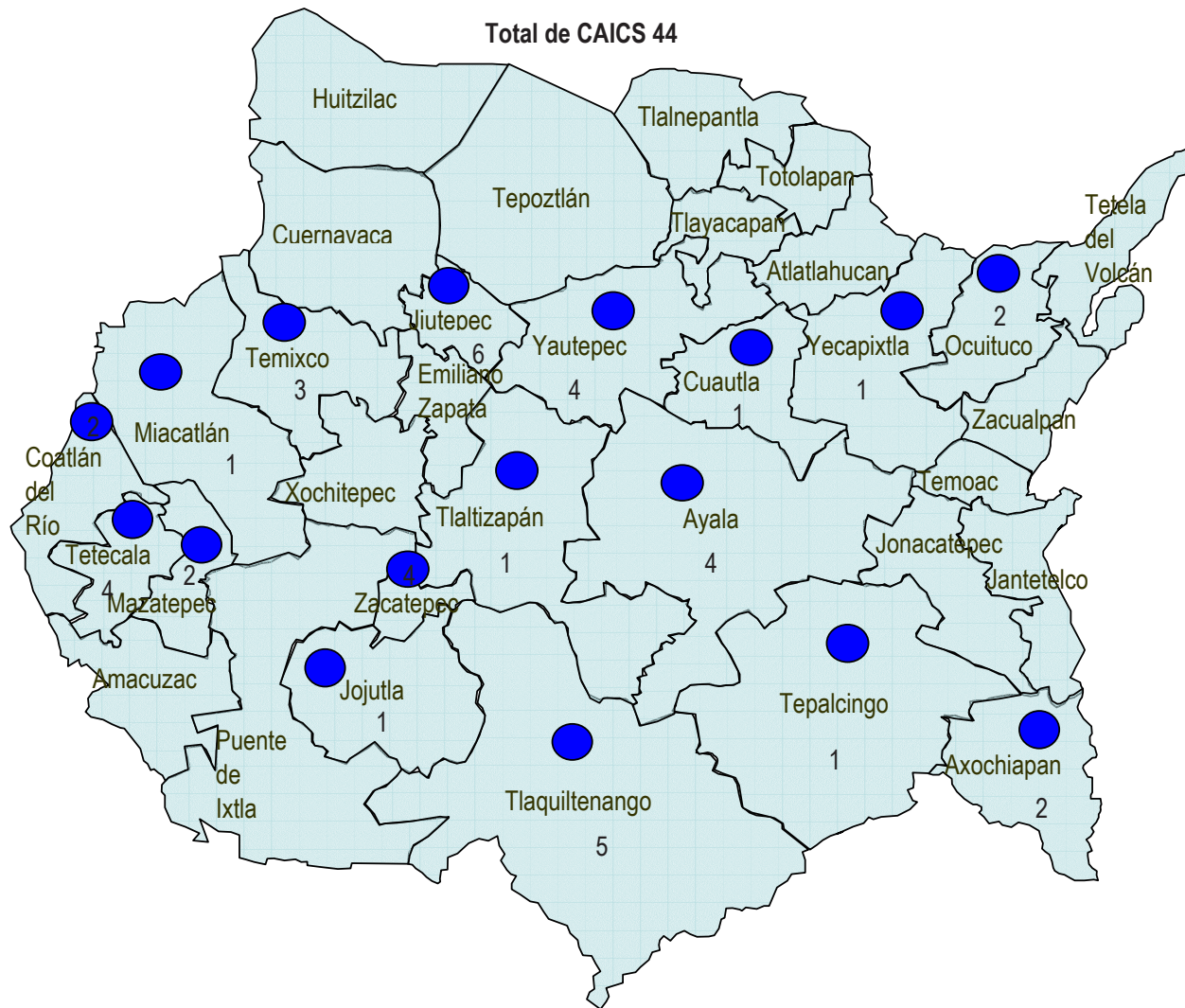
GOBIERNO DEL ESTADO
DE MORELOS
2006 - 2012

Delegaciones de la Procuraduría de la Defensa del Menor y la Familia



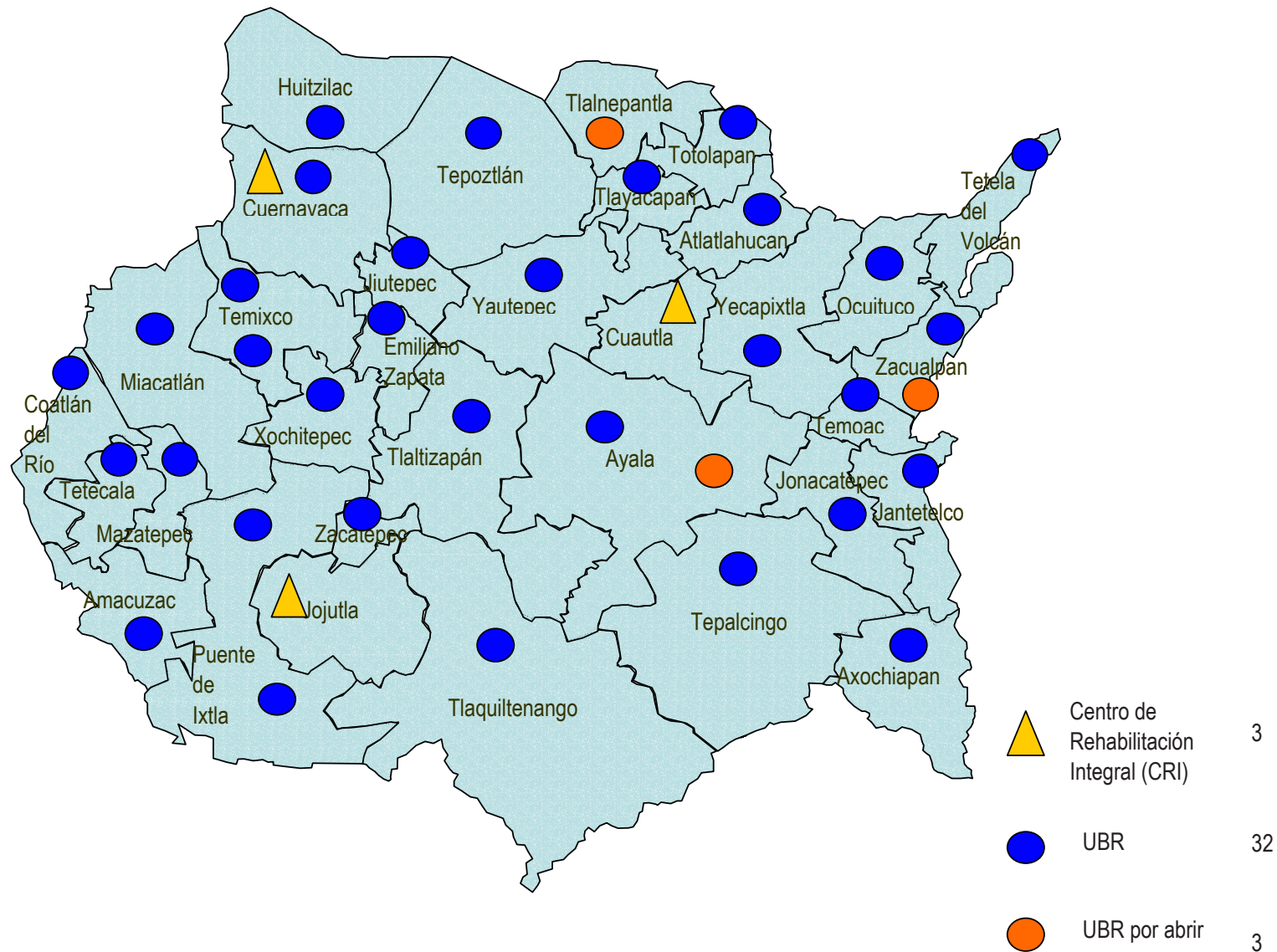
FUENTE: Sistema para el Desarrollo Integral de la Familia - Morelos.

Centro de Atención Infantil Comunitario (CAIC)



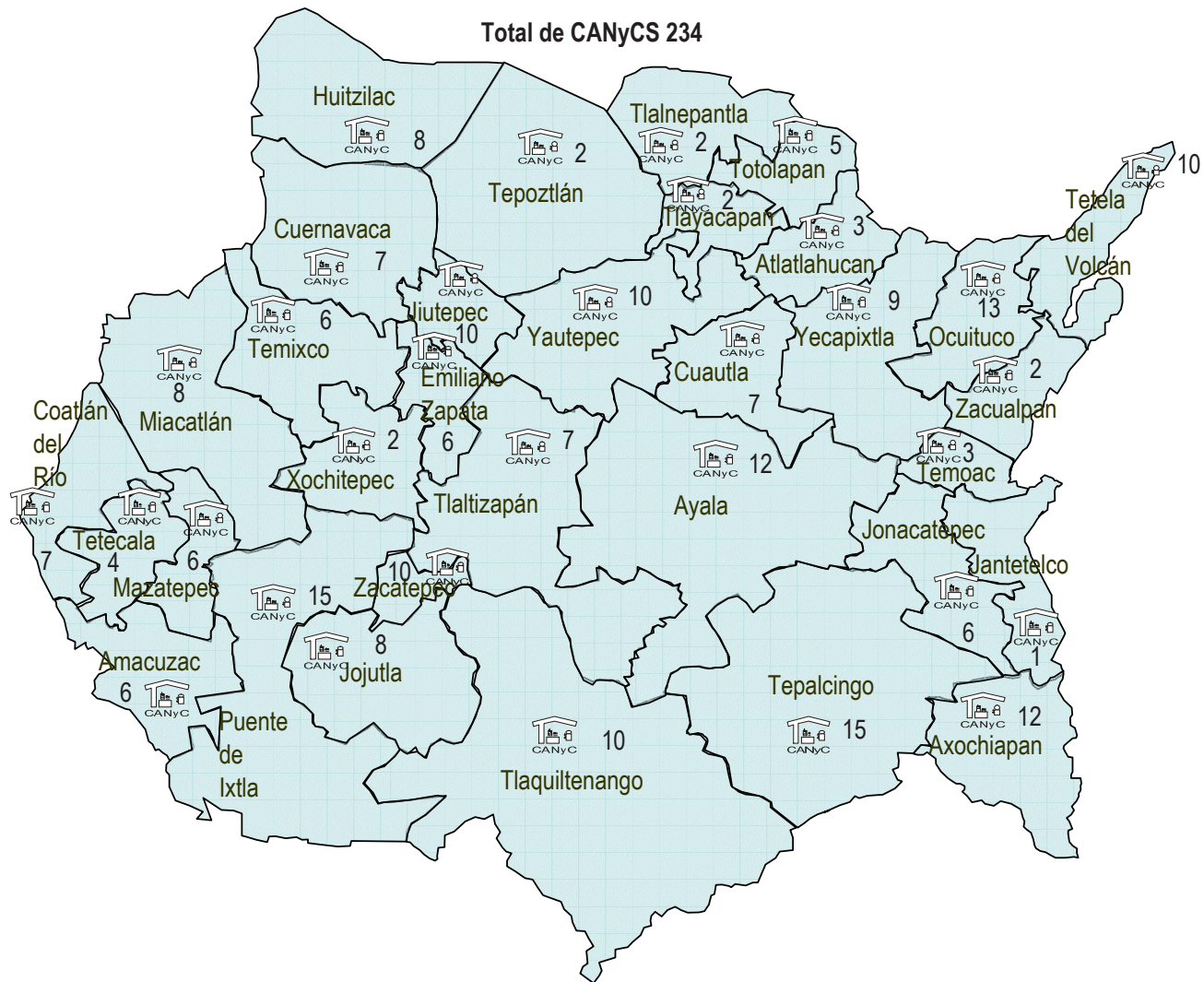
FUENTE: Sistema para el Desarrollo Integral de la Familia - Morelos.

Unidades Básicas de Rehabilitación (UBR)



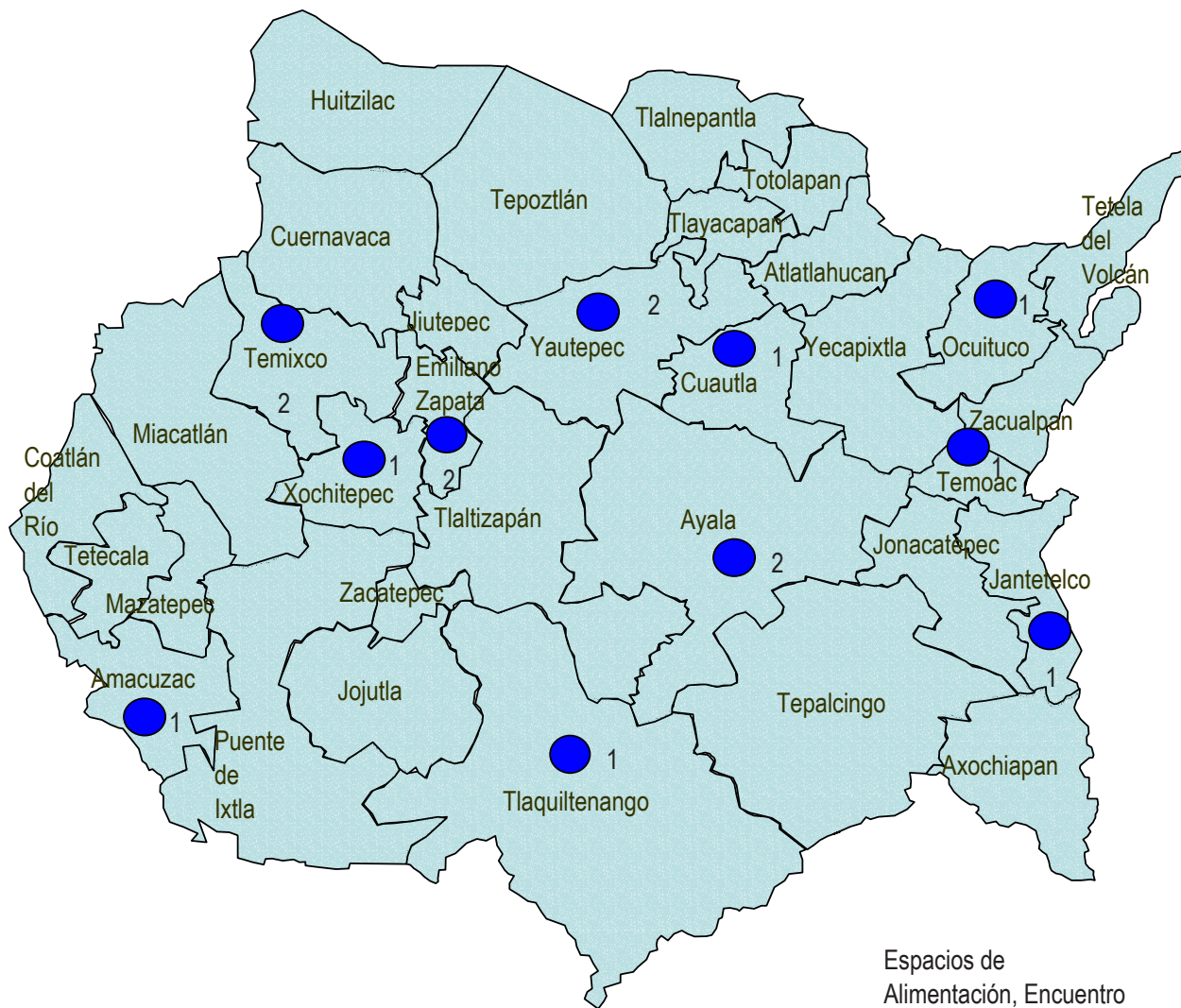
FUENTE: Sistema para el Desarrollo Integral de la Familia - Morelos.

Centros de Asistencia Nutricional y Comunitaria (CANyCS)



FUENTE: Sistema para el Desarrollo Integral de la Familia - Morelos.

Espacios de Alimentación, Encuentro y Desarrollo



Espacios de Alimentación, Encuentro y Desarrollo

15

FUENTE: Sistema para el Desarrollo Integral de la Familia - Morelos.

Apoyos funcionales otorgados por tipo Octubre 2006 - septiembre 2007

Apoyo	Cantidad
Total	3,832
Silla de ruedas infantil	31
Silla de ruedas adulto	253
Silla de ruedas adulto/parálisis cerebral infantil	8
Muletas canadiense	7
Muletas auxiliares	17
Bastones	112
Bastón para invidentes	8
Auxiliar auditivo	58
Andadera infantil	6
Andadera adulto	79
Carreola chica	22
Carreola grande	18
Prótesis y órtesis	2,458
Apoyos a desamparados	755

Fuente: Sistema para el Desarrollo Integral de la Familia - Morelos.

Asistencia social por tipo de apoyo Octubre 2006 - septiembre 2007

Tipo de apoyo	Acciones	Beneficiados
Total	16,892,989	233,852
01 Alimentación y Nutrición Familiar	16,343,144	188,753
Desayunos escolares	14,536,504	97,839
Raciones calientes	1,543,617	11,366
Despensas en Centros de Asistencia Alimentaria y Comunitarios (CANyC)	91,150	NA
Sobres de leche en CANyC	88,822	NA
Papilla a menores de 5 años	16,793	16,793
Despensas a menores de 5 años	25,445	25,445
Despensas a familias en desamparo y otras instancias	35,825	35,825
Paquetes de semillas	4,988	1,485
02 Promoción del Desarrollo Familiar y Comunitario	533,147	29,654
Apoyos funcionales	619	568
Becas académicas	212	212
Becas a madres solteras	73	73
Donación de pacas de lámina de cartón	1,401	1,401
Donación de lámina de asbesto	0	0
Donación de cobertores	12,307	12,307
Lentes otorgados	145	145
Cirugías realizadas de labio y paladar hendido	68	42
Consultas psicológicas	1,144	1,144
Consultas médicas a personas con capacidades diferentes	231,706	13,408
Menores atendidos en casas asistenciales	126,458	112
Mujeres y menores atendidos en Casa de la Mujer	35,755	145
Adultos mayores atendidos	123,259	97
03 Procuraduría de la Defensa del Menor y la Familia	16,698	15,445
Acciones realizadas para el proceso de adopción	449	139
Menores entregados en adopción	6	6
Menores en guarda, protección y tutela	9	9
Asesoría jurídica	13,412	10,846
Prevención al maltrato del menor	2,667	669
Prevención de la violencia intrafamiliar	155	3,776

FUENTE: Sistema para el Desarrollo Integral de la Familia-Morelos.

**Distribución de desayunos escolares, Centros de Asistencia Nutricional y Comunitarios y Espacios de Alimentación,
Encuentro y Desarrollo, según número de planteles escolares y número de beneficiarios por Municipio
Octubre 2006 - septiembre 2007**

Municipio	Desayunos escolares		Centros de Asistencia Nutricional y Comunitarios (CANyC)			Espacios de Alimentación, Encuentro y Desarrollo
	Planteles escolares	Beneficiados	Número de CANyC	Número de despensa	Número de sobre de leche	
Total	1,257	97,839	234	91,150	88,822	15
Amacuzac	30	1,418	6	2,876	2,840	1
Atlatlahucan	24	1,077	3	686	650	0
Axochiapan	28	2,326	12	4,546	4,510	0
Ayala	68	4,669	12	3,136	3,100	2
Coatlán del Río	14	513	7	2,806	2,770	0
Cuautla	105	9,179	7	1,986	1,950	1
Cuernavaca	133	14,212	7	2,916	2,197	0
Emiliano Zapata	38	4,038	6	2,106	2,065	2
Huitzilac	9	747	8	2,578	2,540	0
Jantetelco	17	1,316	1	276	240	1
Jiutepec	87	8,360	10	4,096	4,000	0
Jojutla	53	3,817	8	2,811	2,735	0
Jonacatepec	16	985	6	1,766	1,730	0
Mazatepec	5	312	6	2,741	2,505	0
Miacatlán	32	1,885	8	2,921	2,885	0
Ocuituco	16	997	13	5,511	5,475	1
Puente de Ixtla	52	4,654	15	4,546	4,735	0
Temixco	69	6,073	6	3,026	2,910	2
Temoac	12	1,242	3	1,341	1,305	1
Tepalcingo	25	1,633	15	7,491	7,455	0
Tepoztlán	33	2,461	2	766	730	0

Continúa...

Distribución de desayunos escolares, Centros de Asistencia Nutricional y Comunitarios y Espacios de Alimentación, Encuentro y Desarrollo, según número de planteles escolares y número de beneficiarios por Municipio
 Octubre 2006 - septiembre 2007

Municipio	Desayunos escolares		Centros de Asistencia Nutricional y Comunitarios (CANyC)			Espacios de Alimentación, Encuentro y Desarrollo
	Planteles escolares	Beneficiarios	Número de CANyC	Número de despensa	Número de sobre de leche	
Tetecala	12	580	4	1,216	1,180	0
Tetela del Volcán	19	1,389	10	5,041	5,005	0
Tlalnepantla	7	384	2	1,116	1,080	0
Tlaltizapán	55	4,282	7	2,246	2,160	0
Tlaquiltenango	60	2,654	10	4,131	4,095	1
Tlayacapan	15	927	2	916	880	0
Totolapan	15	658	5	1,786	1,750	0
Xochitepec	54	4,030	2	1,186	1,150	1
Yautepec	84	5,893	10	4,401	4,125	2
Yecapixtla	42	2,663	9	3,961	3,925	0
Zacatepec	16	1,507	10	3,446	3,405	0
Zacualpan	12	958	2	776	740	0

FUENTE: Sistema para el Desarrollo Integral de la Familia-Morelos.

**Distribución de despensas y papilla según número de beneficiarios por Municipio
Octubre 2006 - septiembre 2007**

Municipio	Despensas a menores de 5 años		Papilla a menores de 5 años		Despensas a familias en desamparo y otras instancias	
	Número de despensas	Menores beneficiados	Número de papillas	Menores beneficiados	Número de despensas	Familias beneficiadas
Total	25,445	25,445	16,793	16,793	35,825	35,825
Amacuzac	965	965	500	500	2,102	2,102
Atlatlahucan	833	833	500	500	0	0
Axochiapan	900	900	386	386	2	2
Ayala	500	500	564	564	511	511
Coatlán del Río	378	378	437	437	0	0
Cuatla	794	794	844	844	54	54
Cuernavaca	0	0	138	138	2,620	2,620
Emiliano Zapata	1,000	1,000	879	879	2,148	2,148
Huitzilac	860	860	300	300	500	500
Jantetelco	900	900	378	378	4,462	4,462
Jiutepec	975	975	700	700	162	162
Jojutla	828	828	564	564	22	22
Jonacatepec	853	853	356	356	453	453
Mazatepec	828	828	264	264	0	0
Miacatlán	469	469	488	488	0	0
Ocuituco	870	870	144	144	400	400
Puente de Ixtla	1,065	1,065	511	511	2,266	2,266
Temixco	588	588	350	350	516	516
Temoac	748	748	195	195	4,000	4,000
Tepalcingo	0	0	500	500	1,100	1,100
Tepoztlán	962	962	800	800	10	10
Tetecala	480	480	368	368	17	17

Continúa...

**Distribución de despensas y papilla según número de beneficiarios por Municipio
Octubre 2006 - septiembre 2007**

Municipio	Despensas a menores de 5 años		Papilla a menores de 5 años		Despensas a familias en desamparo y otras instancias	
	Número de despensas	Menores beneficiados	Número de papillas	Menores beneficiados	Número de despensas	Familias beneficiadas
Tetela del Volcán	900	900	500	500	1,000	1,000
Tlalnepantla	900	900	261	261	7	7
Tlaltizapán	1,000	1,000	900	900	417	417
Tlaquiltenango	1,066	1,066	682	682	262	262
Tlayacapan	368	368	272	272	0	0
Totolapan	950	950	500	500	500	500
Xochitepec	800	800	803	803	1,914	1,914
Yautepec	833	833	688	688	1,022	1,022
Yecapixtla	754	754	300	300	1,902	1,902
Zacatepec	966	966	1,464	1,464	1,554	1,554
Zacualpan	858	858	200	200	1,000	1,000
Hospitales, casas asistenciales y varios	254	254	57	57	4,902	4,902

FUENTE: Sistema para el Desarrollo Integral de la Familia - Morelos.

**Programa de Vacunación Universal
Octubre 2006 - septiembre 2007**

Tipo de biológico	Aplicación
Total de dosis	683,402
Antipoliomielítica	212,951
Difteria, Tosferina, Tétanos	41,537
Difteria, Tosferina, Tétanos, Hepatitis B, e infecciones invasivas por Haemophilus Influenza tipo B (pentavalente)	62,370
Antituberculosis (BCG)	25,222
Toxoide Tetánico Diftérico (TD)	150,576
Antisarampión y Rubéola (SR)	27,051
Antisarampión, Rubéola y Parotiditis (SRP)	47,428
Antiinfluenza	86,709
Antineumococcica 23 valente	27,783
Otros biológicos	1,775
Tipo de biológico	Cobertura de vacunación
Antipoliomielitis	99.10
Difteria, Tosferina, Tétanos, infecciones invasivas por Haemophilus Influenza tipo B (pentavalente)	99.10
Antisarampión, Rubéola y Parotiditis (SRP)	98.50
Antituberculosis (BCG)	99.70
Esquemas completos (8 dosis)	99.10

NOTA: se informan los totales de dosis aplicadas por los SSM por tipo de biológico. Las coberturas de vacunación deben ser consideradas en forma sectorial.

FUENTE: Servicios de Salud de Morelos (SSM). Sistema PROVAC cobertura sectorial.

**Consulta externa otorgada por nivel de atención
Octubre 2006 - septiembre 2007**

Total	1,418,899
Consultas en primer nivel de atención	1,290,178
Consultas en segundo nivel de atención	125,667
Consultas fuera de la unidad	3,054

FUENTE: Servicios de Salud de Morelos (SSM).

**Atención otorgada en los hospitales de los Servicios de Salud de Morelos
Octubre 2006 - septiembre 2007**

Total	1,097,053
Atención de urgencias	50,734
Intervenciones quirúrgicas	19,601
Estudios de apoyo y de diagnóstico	1,026,718

FUENTE: Servicios de Salud de Morelos (SSM).

Conservación y mantenimiento de infraestructura y equipo en salud Octubre 2006 - septiembre 2007

Concepto	Inversión (pesos)
Total	22,681,912.14
Unidades de primer nivel (66 centros de salud)	9,083,473.38
Unidades de segundo nivel (5 hospitales generales)	10,180,873.63
Hospital General de Cuernavaca "Dr. José G. Parres"	3,321,308.60
Hospital General de Tetecala "Dr. Rodolfo Becerril de la Paz"	753,744.17
Hospital General de Jojutla "Dr. Ernesto Meana San Román"	1,856,931.33
Hospital General de Cuautla "Dr. Mauro Belaunzarán Tapia"	2,447,992.97
Hospital General de Axochiapan "Dr. Ángel Ventura Neri"	1,800,896.56
Unidades de apoyo	3,417,565.13
Oficinas centrales	508,653.00
Centro Estatal de la Transfusión Sanguínea	147,115.78
Almacén Central Estatal	756,010.85
Coordinación de control analítico	710,344.65
Unidad de urgencias de Jonacatepec	285,606.53
UNEME Anenecuilco	67,636.72
Centro Estatal de Detección de Cáncer	33,074.00
Programa de Vectores en el Municipio de Cuautla	57,362.00
Programa de Vectores en la localidad de Panchimalco, Municipio de Jojutla	424,594.66
Módulo de Violencia Intrafamiliar en el Municipio de Zacatepec	427,166.94

FUENTE: Servicios de Salud de Morelos (SSM).

**Adquisición de insumos en los Servicios de Salud de Morelos
Octubre 2006 - septiembre 2007**

Descripción	Inversión (pesos)
Total	79,383,021.16
Utensilios para el servicio de alimentación	2,097.60
Productos alimenticios para animales	3,760.50
Herramientas y maquinaria	5,462.50
Maquinaria y equipo industrial	6,451.50
Material didáctico	19,219.85
Patentes, regalías y otros	24,354.78
Combustibles, lubricantes y aditivos para vehículos	26,183.89
Productos alimenticios para el personal en las instalaciones de las dependencias	69,146.55
Refacciones y accesorios	77,143.47
Material para información	84,452.52
Materiales complementarios	104,990.01
Materiales y útiles de impresión y reproducción	126,270.00
Vehículos y equipos terrestres, aéreos, marítimos, lacustres y fluviales destinados a servidores públicos	130,107.00
Equipo educacional y recreativo	186,915.00
Material eléctrico	160,607.77
Estructuras y manufacturas	167,088.45
Maquinaria y equipo eléctrico y electrónico	233,430.63
Equipos y aparatos de comunicaciones	187,047.04
Maquinaria y equipo agrícola	240,000.00
Prendas de protección	276,730.15
Refacciones, accesorios y herramientas	280,002.69
Material de construcción	390,367.15
Refacciones y accesorios para equipos de cómputo	454,722.65
Material de limpieza	654,936.47
Equipos de administración	1,100,173.75
Materiales y útiles para el procesamiento en equipos de cómputo	1,134,008.60
Materiales y útiles de oficina	1,287,253.29

Continúa...

**Adquisición de insumos en los Servicios de Salud de Morelos
Octubre 2006 - septiembre 2007**

Descripción	Inversión (pesos)
Vehículos y equipos terrestres, aéreos, marítimos, lacustres y fluviales destinados y a servicios públicos y a la operación de programas públicos	1,525,177.50
Bienes informáticos	1,584,371.72
Servicios de informática	1,733,625.00
Plaguicida, abonos y fertilizantes	2,649,351.60
Instrumental médico y de laboratorio	2,101,548.47
Materiales, accesorios y suministros de laboratorios	2,784,767.19
Mobiliario	3,774,939.27
Sustancias químicas	4,981,391.56
Vestuario, uniformes y blancos	6,773,873.67
Materiales, accesorios y suministros médicos	8,905,451.40
Equipo médico y de laboratorio	16,804,899.87
Medicinas y productos farmacéuticos	18,330,700.10

FUENTE: Servicios de Salud de Morelos (SSM).

**Actividades del Centro Estatal de la Transfusión Sanguínea
Octubre 2006 - septiembre 2007**

Total	78,019
Banco de sangre	1
Puestos de sangrado	2
Donadores valorados	26,642
Donadores aceptados	11,984
Certificación unidades de sangre	11,896
Concentrados eritrocitarios	11,534
Concentrados plaquetarios	4,282
Plasma fresco congelado	4,613
Plasmas envejecidos	6,903
Crio precipitados	162

FUENTE: Servicios de Salud de Morelos (SSM).

**Control de beneficiarios del Programa de Desarrollo Humano "Oportunidades"
Octubre 2006 - septiembre 2007**

Acciones	Total
Familias al inicio de este Gobierno	68,394
Familias beneficiadas	65,970
Consultas a beneficiarios del programa	416,594
Vigilancia nutricional a menores de 5 años	19,487
Niños menores de 5 años sin desnutrición	16,282
Distribución de sobres de complemento alimenticio para prevenir y atender la desnutrición en menores de 5 años "Oportunidades"	400,581
Embarazadas registradas	1,744
Mujeres en período de lactancia registradas	2,856
Entrega de sobres de complemento alimenticio a mujeres embarazadas y en período de lactancia "Oportunidades"	241,311
Sesiones educativas de autocuidado a la salud	24,115
Sesiones de comunicación educativa a becarios de educación media superior	1,948

FUENTE: Servicios de Salud de Morelos (SSM).

**Obras concluidas de infraestructura de salud por programa
Octubre 2006 - septiembre 2007**

Tipo de obra - descripción	Municipio	Localidad	Inversión autorizada (pesos)	Población beneficiada	Observaciones
Total			108,871,382.06		
Servicios de Salud de Morelos (SSM) 2006			2,500,000.00		
Construcción			2,500,000.00		
Construcción de laboratorio en el Hospital Comunitario de Puente de Ixtla	Puente de Ixtla	Puente de Ixtla	2,500,000.00	10,000	
Fondo de Estabilización de los Ingresos de las Entidades Federativas (FEIEF) 2006			85,140,491.06		
Construcción			65,110,892.06		
Construcción del centro de salud de Zacualpan 1a. etapa	Zacualpan	Zacualpan	981,630.00	5,000	
Obras exteriores del Hospital de la Mujer	Yautepec	Yautepec	12,670,384.00	10,000	
Acabados finales en el Hospital de la Mujer	Yautepec	Yautepec	4,756,590.00	10,000	
Construcción de Banco de Sangre en el Hospital de la Mujer	Yautepec	Yautepec	8,000,000.00	10,000	
Construcción de cafetería en el Hospital de la Mujer	Yautepec	Yautepec	1,603,920.00	10,000	
Construcción de auditorio, aulas y posada en el Hospital de la Mujer	Yautepec	Yautepec	5,098,985.00	10,000	
Construcción de quirófano y telemedicina y almacén en el Hospital de la Mujer	Yautepec	Yautepec	9,032,125.00	10,000	
Construcción de edificio del Hospital Comunitario de Ocuituco (albañilería)	Ocuituco	Ocuituco	1,581,160.00	15,000	
Construcción de edificio del Hospital Comunitario de Ocuituco (obra civil)	Ocuituco	Ocuituco	8,745,185.00	15,000	

Continúa...

**Obras concluidas de infraestructura de salud por programa
Octubre 2006 - septiembre 2007**

Tipo de obra - descripción	Municipio	Localidad	Inversión autorizada (pesos)	Población beneficiada	Observaciones
Construcción de edificio del Hospital Comunitario de Ocuituco (estructura y prefabricados)	Ocuituco	Ocuituco	7,673,655.00	15,000	
Construcción de protección contra choque de camillas y aplicación de pasta especial en quirófano del Hospital de la Mujer	Yautepec	Yautepec	2,537,173.48	10,000	
Construcción de línea de conducción para agua potable en el Hospital de la Mujer	Yautepec	Yautepec	976,699.58	10,000	
Acceso de la Unidad Básica de Rehabilitación (UBR) de Tlaquiltenango	Tlaquiltenango	Tlaquiltenango	200,000.00	1,500	
Construcción de UBR, para el sector salud en Huitzilac	Huitzilac	Huitzilac	986,175.00	200	
Construcción de UBR, para el sector salud en Huitzilac	Huitzilac	Huitzilac	267,210.00	200	
Rehabilitación			20,029,599.00		
Ampliación de área de hospitalización a 25 camas en el Hospital de la Mujer	Yautepec	Yautepec	8,584,872.00	10,000	
Instalaciones especiales en el Hospital de la Mujer	Yautepec	Yautepec	2,792,160.00	10,000	
Sistema contra incendio exterior en el Hospital de la Mujer	Yautepec	Yautepec	3,018,070.00	10,000	
Adecuaciones a la subestación en el Hospital de la Mujer	Yautepec	Yautepec	78,400.00	10,000	
Supervisión y control de calidad para la construcción del Hospital de la Mujer (supervisión y control de calidad de obra)	Yautepec	Yautepec	1,950,000.00	10,000	

Continúa...

**Obras concluidas de infraestructura de salud por programa
Octubre 2006 - septiembre 2007**

Tipo de obra - descripción	Municipio	Localidad	Inversión autorizada (pesos)	Población beneficiada	Observaciones
Supervisión y control de calidad para la construcción del Hospital de la Mujer (servicios profesionales de unidad verificadora de instalaciones eléctricas)	Yautepec	Yautepec	1,050,000.00	10,000	
Supervisión y control de calidad para la construcción de edificio de Hospital Comunitario de Ocuiluco	Ocuiluco	Ocuiluco	900,000.00	15,000	
Instalación hidráulica para cisterna (alimentación de bomba) y drenaje pluvial del Hospital de la Mujer	Yautepec	Yautepec	1,656,097.00	10,000	
Fideicomiso para la Infraestructura de los Estados (FIES) 2006			3,474,412.00		
Construcción			3,474,412.00		
Construcción de centro de salud de Zacualpan 2a. etapa	Zacualpan	Zacualpan	3,474,412.00	5,000	
Recursos Propios de la Secretaría de Salud del Estado de Morelos (Remanentes 2005)			8,643,872.00		
Rehabilitación			8,643,872.00		
Rehabilitación de centros de salud en la jurisdicción II	Varios municipios	Varias localidades	3,278,283.00	4,350	
Rehabilitación de centros de salud en la Jurisdicción I	Varios municipios	Varias localidades	3,865,589.00	104,500	
Rehabilitación de centros de salud en la jurisdicción I y III	Varios municipios	Varias localidades	1,500,000.00	100,000	
Recursos propios del Hospital del Niño Morelense 2005			5,135,800.00		
Construcción			5,135,800.00		
Construcción de almacén y cisterna en el Hospital del Niño Morelense	Cuernavaca	Cuernavaca	2,135,800.00	1,000	

Continúa...

**Obras concluidas de infraestructura de salud por programa
Octubre 2006 - septiembre 2007**

Tipo de obra - descripción	Municipio	Localidad	Inversión autorizada (pesos)	Población beneficiada	Observaciones
Adecuaciones físicas de las áreas operativas del Hospital del Niño Morelense	Cuernavaca	Cuernavaca	3,000,000.00	1,000	
Recursos propios del Desarrollo Integral de la Familia (DIF) 2005			1,134,943.00		
Rehabilitación			1,134,943.00		
Rehabilitación y mantenimiento de las áreas de maternal, cuneros, comedor, y trabajo social del Centro de Convivencia y Asistencia Social (CCAS)	Temixco	Palo Escrito	920,000.00	100	
Rehabilitación del albergue temporal de adultos mayores Temixco 1a. etapa	Temixco	Palo Escrito	214,943.00	200	
Otros Programas Federales (OPF) 2005			1,868,850.00		
Construcción			1,868,850.00		
Clínica de displasias y desintometría en el Hospital de la Mujer	Yautepec	Yautepec	1,868,850.00	10,000	
Fideicomiso para la Infraestructura de los Estados (FIES) 2005			973,014.00		
Construcción			973,014.00		
Construcción de Unidad Básica de Rehabilitación 2a. etapa	Tlaquiltenango	Tlaquiltenango	973,014.00	1,500	

FUENTE: Secretaría de Desarrollo Urbano y Obras Públicas. Subsecretaría de Obras Públicas.

**Obras en proceso de infraestructura de salud por programa
Octubre 2006 - septiembre 2007**

Tipo de obra - descripción	Municipio	Localidad	Inversión autorizada (pesos)	Población beneficiada	Avance físico	Observaciones
Total			14,989,811.00			
Otros Programas Federales (OPF) 2006			13,000,000.00			
Ampliación			13,000,000.00			
Ampliación de 6 a 12 camas en el hospital de la comunidad de Puente de Ixtla	Puente de Ixtla	Puente de Ixtla	3,613,335.00	10,000	79%	
Ampliación de 6 a 12 camas en el hospital de la comunidad de Puente de Ixtla (instalaciones especiales)	Puente de Ixtla	Puente de Ixtla	2,386,665.00	10,000	78%	
Ampliación y remodelación de sala de urgencias del Hospital General Dr. José G. Parres	Cuernavaca	Cuernavaca	3,866,254.00	10,000	80%	
Ampliación y remodelación de sala de urgencias del Hospital Dr. General José G. Parres (acabados e instalaciones especiales)	Cuernavaca	Cuernavaca	3,133,746.00	10,000	22%	
Fideicomiso para la Infraestructura de los Estados (FIES) 2006			169,811.00			
Construcción			169,811.00			
Techado de centro de salud en colonia Pedro Amaro	Jojutla	Jojutla	169,811.00	5,000	3%	
Fondo de Apoyo para el Fortalecimiento de las Entidades Federativas (FAFEF) 2007 Ramo 33 Fondo 8			1,820,000.00			
Construcción			1,820,000.00			
Terminación del almacén de la jurisdicción sanitaria III en Yecapixtla	Yecapixtla	Yecapixtla	600,000.00	15,000	50%	
Construcción del centro de salud de Temixco 1a. etapa	Temixco	Temixco	1,220,000.00	10,000	8%	

FUENTE: Secretaría de Desarrollo Urbano y Obras Públicas. Subsecretaría de Obras Públicas

**Resumen de alumnos, maestros, escuelas y aulas a inicio de cursos
Ciclo escolar 2006 - 2007**

Nivel educativo	Alumnos	Maestros ^a	Escuelas	Aulas
Total	503,864	30,556	3,187	15,760
Subtotal Básica y Normal	392,059	20,189	2,745	12,106
Educación Inicial	4,547	1,004	190	503
Educación Especial	3,962	632	57	116
Educación Preescolar	65,477	3,325	1,028	2,265
Educación Primaria	217,346	9,694	1,052	6,526
Educación Secundaria	97,353	5,276	414	2,601
Educación Normal	3,374	258	4	95
Subtotal Media Superior y Superior	111,805	10,367	442	3,654
Educación Elemental Terminal	9,076	492	52	249
Educación Media Terminal	10,271	906	126	511
Educación Media Superior	54,582	4,154	194	1,749
Educación Superior	37,876	4,815	70	1,145

^a Incluye al director con grupo, personal docente y docente especial.

FUENTE: Secretaría de Educación. Instituto de Educación Básica del Estado de Morelos.

Resumen general a inicio de cursos del ciclo escolar 2006 - 2007

Nivel educativo	Escuelas por turno	Grupos	Alumnos	Director sin grupo	Docentes	Docente especial	Administrativo	Total de personal
Total	3,187	18,264	503,864	2,702	25,156	5,400	12,478	45,736
Subtotal Básica y Normal	2,745	15,051	392,059	1,885	15,809	4,380	6,283	28,357
Porcentaje	86.13%	82.41%	77.81%	69.76%	62.84%	81.11%	50.35%	62.00%
Educación Inicial	190	451	4547	159	890	114	953	2116
Educación Especial	57	113	3962	54	420	212	130	816
Educación Preescolar	1028	3198	65477	406	2770	555	834	4565
Educación Primaria	1,052	8,185	217,346	848	7,533	2,161	1,141	11,683
Educación Secundaria	414	3104	97353	398	3938	1338	3004	8678
Educación Normal	4	0 ^a	3374	20	258	0	221	499
Subtotal Media Superior y Superior	442	3,213	111,805	817	9,347	1,020	6,195	17,379
Porcentaje	13.87%	17.59%	22.19%	30.24%	37.16%	18.89%	49.65%	38.00%
Educación Elemental Terminal	52	795	9,076	43	427	65	168	703
Educación Media Terminal	126	562	10,271	94	833	73	337	1,337
Educación Media Superior	194	1,856	54,582	215	3,272	882	1,627	5,996
Educación Superior	70	0 ^a	37,876	465	4,815	0	4,063	9,343

^a El sistema de información de educación superior, no considera esta variable.

FUENTE: Secretaría de Educación. Instituto de Educación Básica del Estado de Morelos.

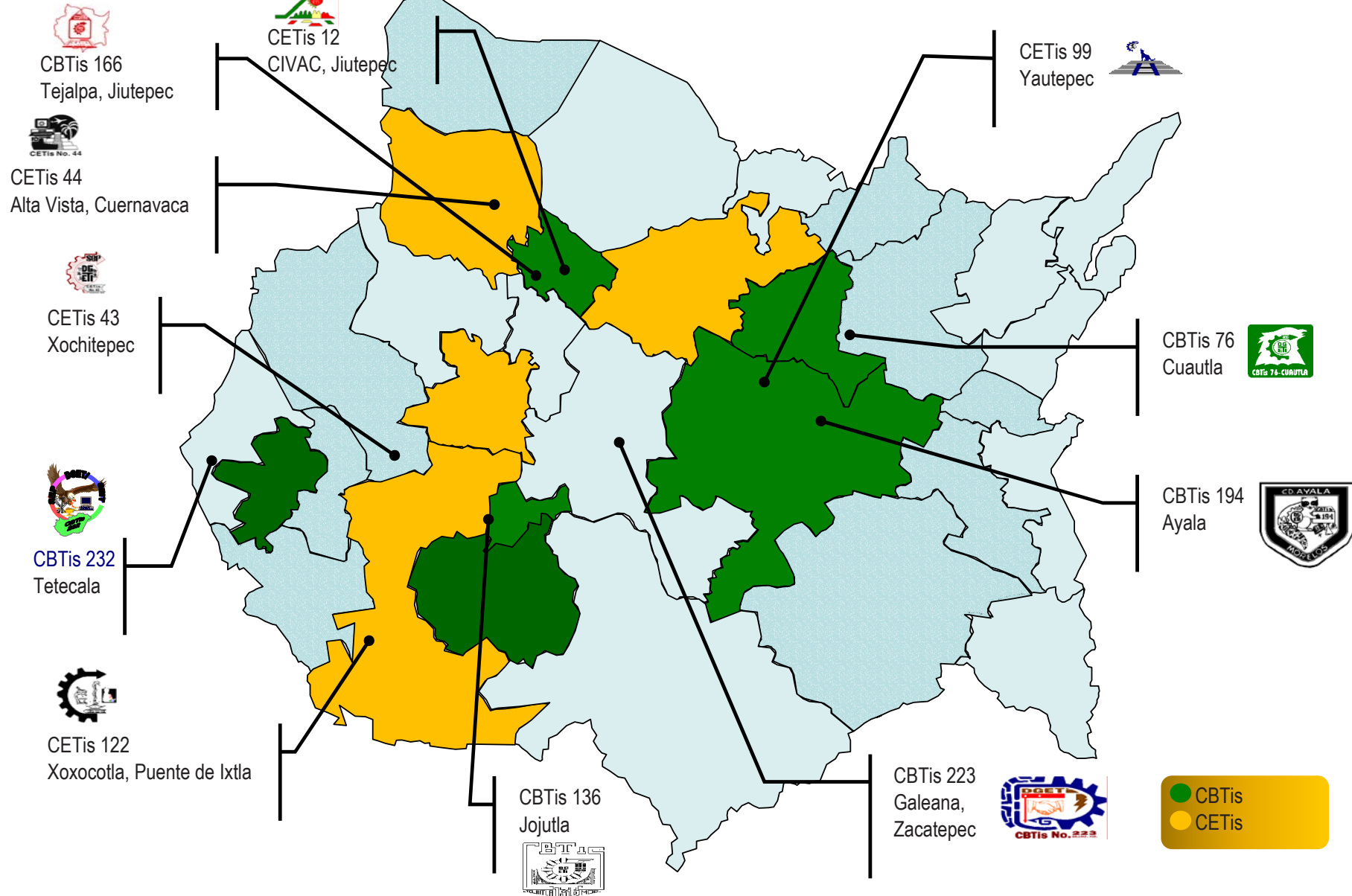
Bibliotecas públicas por Municipio 2006 - 2007

Municipio	Número de bibliotecas	Acervo existente
Total	151	678,046
Subtotal	90	434,621
Amacuzac	8	19,060
Atlatlahucan	1	4,720
Axochiapan	7	28,477
Ayala	12	43,721
Coatlán del Río	1	4,713
Cuautla	5	37,922
Cuernavaca	16	122,239
Emiliano Zapata	4	12,985
Huitzilac	3	11,483
Jantetelco	4	15,440
Jiutepec	6	23,820
Jojutla	5	29,115
Jonacatepec	3	8,363
Mazatepec	2	11,072
Miacatlán	4	24,766
Ocuituco	4	13,040
Puente de Ixtla	5	23,685

Municipio	Número de bibliotecas	Acervo existente
Subtotal	61	243,425
Temixco	5	19,144
Temoac	4	12,561
Tepalcingo	5	15,886
Tepoztlán	4	23,234
Tetecala	8	33,232
Tetela del Volcán	3	11,689
Tlalnepantla	1	4,695
Tlaltizapán	3	7,677
Tlaquiltenango	2	9,097
Tlayacapan	1	10,350
Totolapan	2	7,742
Xochitepec	8	27,726
Yautepec	6	23,521
Yecapixtla	4	12,657
Zacatepec	3	16,397
Zacualpan	2	7,817

FUENTE: Secretaría de Educación. Subsecretaría de Educación.

Bachilleratos federalizados en el Estado



Fuente: Secretaría de Educación. Colegio de Bachilleres del Estado de Morelos

**Obras concluidas de infraestructura de educación básica por programa
Octubre 2006 - septiembre 2007**

Tipo de obra - descripción	Municipio	Localidad	Inversión autorizada (pesos)	Población beneficiada	Observaciones
Total Nivel Básico			29,135,351.39		
Total Fondo de Aportaciones Múltiples (FAM) 2005			462,575.72		
Construcción			243,554.88		
Primaria Juan N. Álvarez	Totolapan	Ahuatlán	243,554.88	60	Responsable del gasto el INEIE. Construcción de 2 anexos.
Equipamiento			219,020.84		
Secundaria General Ramón López Velarde	Ocuituco	Ocuituco	141,520.84	320	Responsable del gasto el INEIE. Equipamiento de 1 espacio educativo.
Centro de Educación Inicial Indígena Tunalxúchet	Cuautla	Las Cruces Tetelcingo	21,000.00	40	Responsable del gasto el INEIE. Equipamiento de 1 aula.
Jardín de Niños Nueva Creación	Cuautla	Colonia Hermenegildo Galeana	56,500.00	50	Responsable del gasto el INEIE. Mobiliario.
Total Fondo de Aportaciones Múltiples (FAM) 2006			22,627,703.17		
Construcción			15,715,911.62		
Primaria Niños Héroes	Tlayacapan	Nacatongo	423,620.00	167	Responsable del gasto el INEIE. Construcción de 1 aula y 1 anexo.
Jardín de Niños Primavera	Huitzilac	Coajomulco	292,640.00	71	Responsable del gasto el INEIE. Construcción de 1 aula.
Primaria Eustorgio Romero Hernández	Xochitepec	Unidad Habitacional José María Morelos	292,672.00	220	Responsable del gasto el INEIE. Construcción de 1 anexo.

Continúa...

**Obras concluidas de infraestructura de educación básica por programa
Octubre 2006 - septiembre 2007**

Tipo de obra - descripción	Municipio	Localidad	Inversión autorizada (pesos)	Población beneficiada	Observaciones
Primaria Netzahualcóyotl	Ocuituco	Huejotenco	787,266.00	131	Responsable del gasto el INEIEM. Construcción de 2 anexos.
Secundaria General Emigdio Marmolejo	Tlaltizapán	Santa Rosa Treinta	573,362.00	550	Responsable del gasto el INEIEM. Construcción de 1 aula.
Primaria Vicente Guerrero	Tlaquiltenango	Colonia Tres de Mayo	503,091.81	56	Responsable del gasto el INEIEM. Construcción de 1 anexo.
Preescolar Indígena Nueva Creación	Puente de Ixtla	Xoxocotla	281,689.22	26	Responsable del gasto el INEIEM. Construcción de 1 aula.
Jardín de Niños Calpulli	Cuautla	Lázaro Cárdenas	357,540.00	96	Responsable del gasto el INEIEM. Construcción de 1 aula.
Secundaria General Profesor Froylán Parroquín García	Cuernavaca	Colonia Miraval	1,039,994.00	1,006	Responsable del gasto el INEIEM. Construcción de 1 anexo.
Jardín de Niños Justo Sierra	Mazatepec	Justo Sierra	296,180.00	53	Responsable del gasto el INEIEM. Construcción de 1 aula.
Primaria Eugenio Prado	Mazatepec	Cuauchichinola	507,459.00	232	Responsable del gasto el INEIEM. Construcción de 1 aula.
Primaria Tierra y Libertad	Temoac	Temoac	183,726.00	414	Responsable del gasto el INEIEM. Construcción de 1 anexo.
TV. Secundaria 30 de Septiembre	Temoac	Huazulco	249,216.00	130	Responsable del gasto el INEIEM. Construcción de 1 aula.

Continúa...

**Obras concluidas de infraestructura de educación básica por programa
Octubre 2006 - septiembre 2007**

Tipo de obra - descripción	Municipio	Localidad	Inversión autorizada (pesos)	Población beneficiada	Observaciones
Centro de Atención Múltiple No. 13	Cuernavaca	Santa María Ahuacatitlán	407,218.00	48	Responsable del gasto el INEIEM. Construcción de 1 aula.
Jardín de Niños Carmen Calderón	Cuernavaca	Colonia Carolina	3,057,026.00	160	Responsable del gasto el INEIEM. Construcción de 5 aulas y 4 anexos.
Secundaria General Himno Nacional Mexicano	Cuernavaca	Santa María Ahuacatitlán	4,294,256.00	526	Responsable del gasto el INEIEM. Construcción de 3 aulas y 13 anexos.
Secundaria Técnica No. 46	Jiutepec	Calera Chica	1,185,441.20	66	Responsable del gasto el INEIEM. Construcción de 1 anexo.
Primaria Sitio de Cuautla	Cuautla	Cuautlixco	738,133.39	295	Responsable del gasto el INEIEM. Construcción de 3 aulas.
Jardín de Niños Elena Sánchez Barraza	Xochitepec	Colonia Miguel Hidalgo	245,381.00	71	Responsable del gasto el INEIEM. Construcción de 1 aula.
Rehabilitación			6,736,791.55		
Primaria Jesús Merino Nieto	Emiliano Zapata	Emiliano Zapata	513,700	812	Responsable del gasto el INEIEM. Rehabilitación de 1 plantel.
Jardín de Niños José N. Álvarez	Xochitepec	Unidad Habitacional José María Morelos	277,831.00	97	Responsable del gasto el INEIEM. Rehabilitación de 1 plantel.

Continúa...

**Obras concluidas de infraestructura de educación básica por programa
Octubre 2006 - septiembre 2007**

Tipo de obra - descripción	Municipio	Localidad	Inversión autorizada (pesos)	Población beneficiada	Observaciones
Primaria Amado Nervo	Yecapixtla	Achichipico	214,288.00	263	Responsable del gasto el INEIEM. Rehabilitación de 1 plantel.
Secundaria General Mariano Escobedo	Huitzilac	Tres Cumbres	465,360.00	254	Responsable del gasto el INEIEM. Rehabilitación de 1 plantel.
Secundaria General Tomás Alba Edison	Ocuituco	Jumiltepec	186,204.00	252	Responsable del gasto el INEIEM. Rehabilitación de 1 plantel.
Jardín de Niños Cristina Lomelí	Ocuituco	Jumiltepec	116,112.00	76	Responsable del gasto el INEIEM. Rehabilitación de 1 plantel.
Secundaria General 17 de Marzo	Temoac	Temoac	504,450.00	388	Responsable del gasto el INEIEM. Rehabilitación de 1 plantel.
Jardín de Niños Alicia López Amador	Tlaltizapán	Barranca Honda	117,174.00	25	Responsable del gasto el INEIEM. Rehabilitación de 1 plantel.
Jardín de Niños Ana María Martínez	Tlaltizapán	El Mirador	218,123.00	73	Responsable del gasto el INEIEM. Rehabilitación de 1 plantel.

Continúa...

**Obras concluidas de infraestructura de educación básica por programa
Octubre 2006 - septiembre 2007**

Tipo de obra - descripción	Municipio	Localidad	Inversión autorizada (pesos)	Población beneficiada	Observaciones
Secundaria Técnica No. 13	Tlaltizapán	Ticumán	170,567.00	257	Responsable del gasto el INEIEEM. Rehabilitación de 1 plantel.
Jardín de Niños Lagunas de Montebello	Tlaquiltenango	Coaxintlán	112,454.00	12	Responsable del gasto el INEIEEM. Rehabilitación de 1 plantel.
Secundaria General Bonifacio García	Xochitepec	Las Palmas	523,507.00	351	Responsable del gasto el INEIEEM. Rehabilitación de 1 plantel.
Secundaria General Mariano Matamoros	Xochitepec	Xochitepec	301,389.96	520	Responsable del gasto el INEIEEM. Rehabilitación de 1 plantel.
Jardín de Niños Pléyades	Xochitepec	Tres de Mayo	68,204.00	54	Responsable del gasto el INEIEEM. Rehabilitación de 1 plantel.
Jardín de Niños Margarita Maza de Juárez	Cuernavaca	Colonia Carolina	361,434.00	188	Responsable del gasto el INEIEEM. Rehabilitación de 1 plantel.
Jardín de Niños Juan N. Álvarez	Jiutepec	Independencia	295,000.00	382	Responsable del gasto el INEIEEM. Rehabilitación de 1 plantel.

Continúa...

**Obras concluidas de infraestructura de educación básica por programa
Octubre 2006 - septiembre 2007**

Tipo de obra - descripción	Municipio	Localidad	Inversión autorizada (pesos)	Población beneficiada	Observaciones
Jardín de Niños Ayacuchtlí	Temoac	Temoac	40,946.00	97	Responsable del gasto el INEIEM. Rehabilitación de 1 plantel.
Jardín de Niños Bertha Velázquez de León	Temoac	Popotlán	26,314.00	26	Responsable del gasto el INEIEM. Rehabilitación de 1 plantel.
Jardín de Niños Gustavo Baz Prada	Tlaltizapán	Santa Rosa Treinta	460,436.00	103	Responsable del gasto el INEIEM. Rehabilitación de 1 plantel.
Jardín de Niños Los Belenes	Tlaltizapán	Palo Prieto	314,588.00	15	Responsable del gasto el INEIEM. Rehabilitación de 1 plantel.
Primaria Carlota Román Flores	Tlaquiltenango	Coaxintlán	242,136.00	82	Responsable del gasto el INEIEM. Rehabilitación de 1 plantel.
Primaria Leona Vicario	Tlaquiltenango	La Era	225,085.00	92	Responsable del gasto el INEIEM. Rehabilitación de 1 plantel.
Primaria Narciso Mendoza	Tlaquiltenango	Los Elotes	78,293.00	11	Responsable del gasto el INEIEM. Rehabilitación de 1 plantel.

**Obras concluidas de infraestructura de educación básica por programa
Octubre 2006 - septiembre 2007**

Tipo de obra - descripción	Municipio	Localidad	Inversión autorizada (pesos)	Población beneficiada	Observaciones
Centro de Atención Múltiple No. 14	Jiutepec	Atlacomulco	203,868.00	30	Responsable del gasto el INEIEEM. Rehabilitación de 1 plantel.
Primaria Benigno Abundez	Tlaquiltenango	Xochipala	250,101.00	20	Responsable del gasto el INEIEEM. Rehabilitación de 1 plantel.
Primaria El Pipila	Tlaquiltenango	Huixastla	243,611.00	39	Responsable del gasto el INEIEEM. Rehabilitación de 1 plantel.
Jardín de Niños Ave del Paraíso	Temoac	San José	205,616.00	56	Responsable del gasto el INEIEEM. Rehabilitación de 1 plantel.
Equipamiento			175,000.00	0	
Jardín de Niños Carmen Calderón	Cuernavaca	Colonia Carolina	105,000	160	Responsable del gasto el INEIEEM. Mobiliario.
Primaria Niños Héroe	Tlayacapan	Nacatongo	70,000	167	Responsable del gasto el INEIEEM. Mobiliario.
Total Convenio IEBEM-2006			3,721,572.50		
Construcción			3,279,308.50		
Instituto de Educación Básica del Estado de Morelos. Sección XIX del Sindicato Nacional de Trabajadores de la Educación	Cuernavaca	Colonia Centro	284,480.30	0	Responsable del gasto el INEIEEM. Construcción de 1 aula.

Continúa...

**Obras concluidas de infraestructura de educación básica por programa
Octubre 2006 - septiembre 2007**

Tipo de obra - descripción	Municipio	Localidad	Inversión autorizada (pesos)	Población beneficiada	Observaciones
Instituto de Educación Básica en el Estado de Morelos	Cuernavaca	Colonia Recursos Hidráulicos	2,994,828.20	0	Responsable del gasto el IEBEM. Construcción del edificio de Carrera Magisterial.
Rehabilitación			442,264.00		
Instituto de Educación Básica en el Estado de Morelos	Cuernavaca	Colonia Recursos Hidráulicos	442,264.00	0	Responsable del gasto el INEIEM. Rehabilitación del estacionamiento norte.
Total Programa de Apoyo para el Fortalecimiento de las Entidades Federativas (PAFEF) 2006			1,500,000.00		
Construcción			1,500,000.00		
Primaria Ignacio Maya	Xochitepec	Alpuyeca	1,500,000.00	460	Responsable del gasto el INEIEM. Construcción de 3 aulas, cimentación, estructura, acabados, herrería, cancelería y obra exterior.
Total PAFEF Aportación Municipal 2006			400,000.00		
Construcción			400,000.00		
Primaria Ignacio Maya	Xochitepec	Alpuyeca	400,000.00	460	Responsable del gasto el INEIEM. Construcción de 1 aula.
Total Fondo de Aportaciones Múltiples (FAM) 2007			74,500.00		
Rehabilitación			74,500.00		
Centro de Atención Preventiva de Educación Preescolar No. 7	Tetecala	Tetecala	74,500.00	80	Responsable del gasto el INEIEM. Rehabilitación de 1 plantel.

Continúa...

**Obras concluidas de infraestructura de educación básica por programa
Octubre 2006 - septiembre 2007**

Tipo de obra - descripción	Municipio	Localidad	Inversión autorizada (pesos)	Población beneficiada	Observaciones
Total Programa de Apoyos para el Fortalecimiento de las Entidades Federativas (PAFEF) 2001			260,000.00		
Construcción			200,000.00		
Jardín de Niños Gardenia	Emiliano Zapata	El Vigilante	200,000.00	19	Responsable del gasto el INEIEM. Construcción de 1 aula.
Rehabilitación			60,000.00	53	
Jardín de Niños Primavera	Huitzilac	Coajomulco	60,000.00	53	Responsable del gasto el INEIEM. Rehabilitación.
Total Fideicomiso para la Infraestructura de los Estados (FIES) 2005 Provisión			89,000.00		
Equipamiento			89,000.00		
Jardín de Niños Calpulli	Cuautla	Colonia Lázaro Cárdenas	62,000	40	Responsable del gasto el INEIEM. Mobiliario.
Primaria Belém Proaño de Prado	Puente de Ixtla	Cuauhtémoc	27,000	321	Responsable del gasto el INEIEM. Mobiliario.

FUENTE: Secretaría de Desarrollo Urbano y Obras Públicas. Instituto Estatal de Infraestructura Educativa (INEIEM).

**Obras concluidas de infraestructura de educación media superior
Octubre 2006 - septiembre 2007**

Tipo de obra - descripción	Municipio	Localidad	Inversión autorizada (pesos)	Población beneficiada	Observaciones
Total Nivel Medio Superior			25,327,735.39		
Total Convenio CECyTE-2006			2,374,873.09		
Construcción			2,374,873.09		
Colegio de Estudios Científicos y Tecnológicos del Estado	Ayala	Tenextepango	2,374,873.09	250	Responsable del gasto el INEIEM. Construcción de 1 anexo.
Total Oferta Complementaria 2004			250,000.00		
Equipamiento			250,000.00		
Centro de Bachillerato Tecnológico Industrial y de Servicios No. 223	Zacatepec	Galeana	250,000.00	240	Responsable del gasto el INEIEM. Equipamiento de 1 espacio educativo.
Total Oferta Complementaria 2005			6,582,401.10		
Construcción			6,582,401.10		
Centro de Bachillerato Tecnológico Industrial y de Servicios No. 166	Jiutepec	Tejalpa	1,150,000.00	621	Responsable del gasto el INEIEM. Construcción de 1 laboratorio.
Centro de Bachillerato Tecnológico Agropecuario No. 154	Huitzilac	Huitzilac	1,150,000.00	498	Responsable del gasto el INEIEM. Construcción de 1 Laboratorio.
Colegio de Bachilleres No. 3	Yautepec	Oacalco	1,104,279.27	399	Responsable del gasto el INEIEM. Construcción de 1 laboratorio.
Colegio de Bachilleres No. 7	Tepalcingo	Tepalcingo	1,025,000.00	399	Responsable del gasto el INEIEM. Construcción de 1 laboratorio.
Colegio de Bachilleres No. 8	Jojutla	Tehuixtla	1,093,807.44	298	Responsable del gasto el INEIEM. Construcción de 1 laboratorio.
Colegio de Bachilleres No. 6	Tlaltizapán	Tlaltizapán	1,059,314.39	339	Responsable del gasto el INEIEM. Construcción de 1 laboratorio.

Continúa...

**Obras concluidas de infraestructura de educación media superior
Octubre 2006 - septiembre 2007**

Tipo de obra - descripción	Municipio	Localidad	Inversión autorizada (pesos)	Población beneficiada	Observaciones
Total Oferta Complementaria 2006			288,342.00		
Rehabilitación			288,342.00		
Centro de Capacitación Tecnológica Industrial No. 57	Jiutepec	CIVAC	115,640.00	42	Responsable del gasto el INEIEM. Rehabilitación de 1 plantel.
Centro de Capacitación Tecnológica Industrial No. 100	Tlaquiltenango	Tlaquiltenango	172,702.00	42	Responsable del gasto el INEIEM. Rehabilitación de 1 plantel.
Total Otros Programas Federales 2006 (Mejoramiento de la Infraestructura Física Educativa 2005)			5,647,733.66		
Construcción			3,247,733.66		
Centro de Bachillerato Tecnológico Agropecuario No. 154	Huitzilac	Huitzilac	713,354.64	498	Responsable del gasto el INEIEM. Construcción de 1 anexo.
Centro de Bachillerato Tecnológico Agropecuario No. 129	Axochiapan	Axochiapan	1,884,379.02	456	Responsable del gasto el INEIEM. Construcción de 2 anexos y rehabilitación complementaria.
Centro de Estudios Tecnológico Industrial y de Servicios No. 12	Jiutepec	CIVAC	650,000.00	518	Responsable del gasto el INEIEM. Construcción de 2 anexos.
Rehabilitación			2,400,000.00		
Centro de Bachillerato Tecnológico Industrial y de Servicios No. 166	Jiutepec	Tejalpa	350,000.00	621	Responsable del gasto el INEIEM. Rehabilitación de 1 plantel.
Centro de Estudios Tecnológico Industrial y de Servicios No. 43	Xochitepec	Colonia Cerro de la Cruz	300,000.00	954	Responsable del gasto el INEIEM. Rehabilitación de 1 plantel.
Centro de Estudios Tecnológico Industrial y de Servicios No. 99	Yautepec	Rancho Nuevo	300,000.00	130	Responsable del gasto el INEIEM. Rehabilitación de 1 plantel.
Centro de Bachillerato Tecnológico Industrial y de Servicios No. 223	Zacatepec	Colonia Centro	150,000.00	648	Responsable del gasto el INEIEM. Rehabilitación de 1 plantel.
Centro de Estudios Tecnológico Industrial y de Servicios No. 44	Cuernavaca	Colonia Alta Vista	300,000.00	44	Responsable del gasto el INEIEM. Rehabilitación de 1 plantel.

Continúa...

**Obras concluidas de infraestructura de educación media superior
Octubre 2006 - septiembre 2007**

Tipo de obra - descripción	Municipio	Localidad	Inversión autorizada (pesos)	Población beneficiada	Observaciones
Centro de Estudios Tecnológico Industrial y de Servicios No. 194	Ayala	Colonia Buena Vista	200,000.00	866	Responsable del gasto el INEIEM. Rehabilitación de 1 plantel.
Centro de Estudios Tecnológico Industrial y de Servicios No. 232	Tetecala	Colonia el Charco	550,000.00	414	Responsable del gasto el INEIEM. Rehabilitación de 1 plantel.
Centro de Bachillerato Tecnológico Industrial y de Servicios No. 76	Cuautla	Plan de Ayala	250,000.00	1,022	Responsable del gasto el INEIEM. Rehabilitación de 1 plantel.
Total Programa de Apoyo para el Fortalecimiento de las Entidades Federativas (PAFEF) 2006			9,154,000.00		
Construcción			6,879,000.00		
Centro de Estudios Científicos y Tecnológicos	Ayala	Tenextepango	1,125,000.00	66	Responsable del gasto el INEIEM. Construcción de 1 laboratorio.
Secretaría de Educación	Cuernavaca	Cuernavaca	1,000,000.00	288	Responsable del gasto el INEIEM. Construcción de 6 aulas móviles.
Colegio de Bachilleres No. 9	Atlatlahucan	Atlatlahucan	1,125,000.00	363	Responsable del gasto el INEIEM. Construcción de 1 laboratorio.
Colegio de Bachilleres Nueva Creación	Xochitepec	Colonia Las Flores	3,629,000.00	120	Responsable del gasto el INEIEM. Construcción de 4 aulas y 2 anexos.
Equipamiento			2,275,000.00		
Centro de Bachillerato Tecnológico Industrial y de Servicios No. 166	Jiutepec	Tejalpa	1,100,000.00	621	Responsable del gasto el INEIEM. Equipamiento de 1 laboratorio de idiomas.
Centro de Bachillerato Tecnológico Industrial y de Servicios No. 232	Tetecala	Tetecala	1,175,000.00	414	Responsable del gasto el INEIEM. Equipamiento de 1 laboratorio de idiomas y suministro de regulador eléctrico.

Continúa...

**Obras concluidas de infraestructura de educación media superior
Octubre 2006 - septiembre 2007**

Tipo de obra - descripción	Municipio	Localidad	Inversión autorizada (pesos)	Población beneficiada	Observaciones
Total Programa de Inversión Pública Estatal (PIPE) 2005			500,000.00		
Equipamiento			500,000.00		
Centro de Capacitación Tecnológica Industrial No. 100	Tlaquiltenango	Tlaquiltenango	159,850.00	42	Responsable del gasto el INEIEM. Equipamiento de 1 Espacio educativo.
Centro de Capacitación Tecnológico Industrial No. 147	Cuautla	Colonia Eusebio Jáuregui	164,315.00	42	Responsable del gasto el INEIEM. Equipamiento de 1 Espacio educativo.
Centro de Capacitación Tecnológico Industrial No. 57	Jiutepec	CIVAC	175,835.00	42	Responsable del gasto el INEIEM. Equipamiento de 1 Espacio educativo.
Total Programa Obras Descentralizadas Recurso 1999 Ejercicio 2007			530,385.54		
Construcción			530,385.54		
Colegio de Bachilleres No. 5	Amacuzac	Amacuzac	530,385.54	485	Responsable del gasto el INEIEM. Construcción de 1 anexo y conclusión de 2 aulas.

FUENTE: Secretaría de Desarrollo Urbano y Obras Públicas. Instituto Estatal de Infraestructura Educativa (INEIEM)

**Obras concluidas de infraestructura de educación superior por programa
Octubre 2006 - septiembre 2007**

Tipo de obra - descripción	Municipio	Localidad	Inversión autorizada (pesos)	Población beneficiada	Observaciones
Total Nivel Superior			84,293,199.27		
Total Fondo de Aportaciones Múltiples (FAM) 2005			46,112,231.46		
Construcción			46,112,231.46		
Universidad Autónoma del Estado de Morelos. Facultad de Medicina	Cuernavaca	Colonia Los Volcanes	14,895,000	9,654	Responsable del gasto el INEIEM. Construcción de 1 edificio.
Universidad Politécnica del Estado de Morelos	Jiutepec	La Joya	23,777,471.00	600	Responsable del gasto el INEIEM. Construcción de 19 aulas, 1 laboratorio y 39 anexos.
Universidad Autónoma del Estado de Morelos. Facultad de Medicina	Cuernavaca	Colonia los Volcanes	832,787.25	9,654	Responsable del gasto el INEIEM. Terminación de la estructura 1a. etapa.
Universidad Autónoma del Estado de Morelos. Facultad de Medicina	Cuernavaca	Colonia los Volcanes	1,141,271.50	9,654	Responsable del gasto el INEIEM. Construcción de la subestación eléctrica.
Universidad Politécnica del Estado de Morelos	Jiutepec	La Joya	3,179,223.46	600	Responsable del gasto el INEIEM. Conclusión de la Unidad de Docencia.
Universidad Politécnica del Estado de Morelos	Jiutepec	La Joya	1,805,600.00	600	Responsable del gasto el INEIEM. Construcción de la subestación eléctrica.
Universidad Autónoma del Estado de Morelos. Facultad de Medicina	Cuernavaca	Colonia los Volcanes	480,878.25	9,654	Responsable del gasto el INEIEM. Trabajos complementarios, construcción de obra civil en baja tensión y estructura en media tensión.
Total Fondo de Aportaciones Múltiples (FAM) 2006			5,072,670.00		
Construcción			5,072,670.00		
Instituto Tecnológico	Zacatepec	Zacatepec	2,277,949.40	3,891	Responsable del gasto el INEIEM. Construcción de 1 anexo.
Universidad Politécnica del Estado de Morelos	Jiutepec	La Joya	595,697.86	600	Responsable del gasto el INEIEM. Construcción de 1 anexo. Red de voz y datos.

Continúa...

**Obras concluidas de infraestructura de educación superior por programa
Octubre 2006 - septiembre 2007**

Tipo de obra - descripción	Municipio	Localidad	Inversión autorizada (pesos)	Población beneficiada	Observaciones
Universidad Politécnica del Estado de Morelos	Jiutepec	La Joya	2,199,022.74	600	Responsable del gasto el INEIEM. Terminación del edificio de la Unidad de Docencia.
Total Oferta Complementaria 2004			200,000.00		
Construcción			200,000.00		
Instituto Tecnológico Adolfo López Mateos	Zacatepec	Zacatepec	200,000.00	240	Responsable del gasto el INEIEM. Equipamiento de 1 espacio educativo.
Total Oferta Complementaria 2005			1,137,361.68		
Construcción			1,137,361.68		
Colegio Nacional de Estudios Profesionales No. 173	Cuautla	Eusebio Jáuregui	1,137,361.68	452	Responsable del Gasto el INEIEM. Construcción de 1 laboratorio.
Total Programa de Apoyos para el Fortalecimiento de las Entidades Federativas (PAFEF) 2006			2,125,000.00		
Equipamiento			2,125,000.00		
Universidad Politécnica del Estado de Morelos	Jiutepec	La Joya	1,000,000.00	600	Responsable del gasto el INEIEM. Equipamiento de 1 espacio educativo.
Colegio Nacional de Estudios Profesionales	Temixco	Colonia Azteca	1,125,000.00	598	Responsable del gasto el INEIEM. Construcción de 1 laboratorio.
Total Fondo de Aportaciones para el Fortalecimiento de las Entidades Federativas (FAFEF) 2006			1,944,262.40		
Construcción			1,944,262.40		
Universidad Politécnica del Estado de Morelos	Jiutepec	La Joya	135,700.00	600	Responsable del gasto el INEIEM. Construcción de 1 anexo.
Universidad Politécnica del Estado de Morelos	Jiutepec	La Joya	449,674.40	600	Responsable del gasto el INEIEM. Construcción de 1 anexo.
Universidad Politécnica del Estado de Morelos	Jiutepec	La Joya	906,020.44	600	Responsable del gasto el INEIEM. Construcción de 1 anexo.

Continúa...

**Obras concluidas de infraestructura de educación superior por programa
Octubre 2006 - septiembre 2007**

Tipo de obra - descripción	Municipio	Localidad	Inversión autorizada (pesos)	Población beneficiada	Observaciones
Universidad Politécnica del Estado de Morelos	Jiutepec	La Joya	452,867.56	600	Responsable del gasto el INEIEM. Construcción de 1 anexo.
Total Programa de Inversión Pública Estatal (PIPE) 2005			1,000,000.00		
Equipamiento			1,000,000.00		
Instituto Tecnológico	Cuautla	Libramiento	1,000,000.00	200	Responsable del gasto el INEIEM. Equipamiento de 1 espacio educativo.
Total Otros Programas Federales (OPF) 2005			25,833,760.58		
Construcción			25,833,760.58		
Universidad Autónoma del Estado de Morelos. Facultad de Medicina	Cuernavaca	Colonia Los Volcanes	25,833,760.58	9,654	Responsable del gasto el INEIEM. Construcción de estructura de la Facultad de Medicina y supervisión externa. 13 aulas, 17 laboratorios y 160 anexos.
Total Convenio de Coordinación Colegio Nacional de Educación Profesional Técnica (CONALEP) 2006			867,913.15		
Construcción			867,913.15		
CONALEP S/N	Temixco	Colonia Azteca	651,867.09	598	Responsable del gasto el INEIEM. Construcción de 2 anexos.
CONALEP No. 241	Cuernavaca	Colonia Chipitlán	216,046.06	631	Responsable del gasto el INEIEM. Construcción de 1 anexos.

FUENTE: Secretaría de Desarrollo Urbano y Obras Públicas. Instituto Estatal de Infraestructura Educativa (INEIEM).

**Obras concluidas de supervisión de programas de infraestructura de educación básica
Octubre 2006 - septiembre 2007**

Tipo de obra - descripción	Municipio	Localidad	Inversión autorizada (pesos)	Población beneficiada	Observaciones
Total Nivel Básico			39,968,874.48		
Total Aportación Municipal 2002			456,627.00		
Construcción			180,477.95		
Primaria Benito Juárez	Axochiapan	Colonia del Carmen	180,477.95	453	Aportación municipal. Construcción de 1 aula y equipamiento.
Rehabilitación			79,100.00		
Primaria Tlahuilli y/o Temachtiani	Axochiapan	Centro	79,100.00	528	Aportación municipal. Rehabilitación de 1 plantel.
Equipamiento			197,049.05		
Jardín de Niños Mirasol	Axochiapan	Colonia Progreso	19,458.00	45	Aportación municipal. Equipamiento de 1 espacio educativo.
Primaria Ignacio Allende	Axochiapan	Colonia del Carmen	26,964.05	140	Aportación Municipal. Equipamiento de 1 espacio educativo.
Jardín de Niños 2 de Mayo	Jantetelco	Amayuca	16,307.00	108	Aportación municipal. Equipamiento de 1 espacio educativo.
Secundaria General Tlahuilli	Jantetelco	Amayuca	134,320.00	460	Aportación municipal. Equipamiento de 4 espacios educativos.
Total Aportación Municipal 2003			314,536.41		
Equipamiento			314,536.41		
Primaria Mariano Matamoros	Jantetelco	Colonia Mariano Matamoros	94,752.59	162	Aportación municipal. Equipamiento de 1 espacio educativo.
Primaria Benito Juárez	Jantetelco	Chalcatzingo	19,783.82	190	Aportación municipal. Equipamiento de 1 espacio educativo.
Secundaria General Manuel Noceda Barrios	Tepalcingo	Atotonilco	200,000.00	187	Aportación municipal. Equipamiento de 1 espacio educativo.

Continúa...

**Obras concluidas de supervisión de programas de infraestructura de educación básica
Octubre 2006 - septiembre 2007**

Tipo de obra - descripción	Municipio	Localidad	Inversión autorizada (pesos)	Población beneficiada	Observaciones
Total Aportación Municipal 2004			1,782,940.13		
Construcción			682,218.11		
Jardín de Niños Décima Musa	Jonacatepec	Tetelilla	186,364.18	66	Aportación municipal. Construcción de 1 aula y equipamiento.
Primaria Adolfo López Mateos	Ayala	Xalostoc	184,195.83	191	Aportación municipal. Construcción de 1 espacio educativo.
Primaria Indígena Tlaltecoconitl	Puente de Ixtla	Xoxocotla	311,658.10	150	Aportación municipal. Construcción de 3 anexos.
Rehabilitación			936,621.07		
Jardín de Niños Cervantes	Xochitepec	Lázaro Cárdenas	148,179.80	80	Aportación municipal. Rehabilitación de 1 plantel.
TV. Secundaria Calmecac	Xochitepec	Atlacholaya	133,975.00	143	Aportación municipal. Rehabilitación de 1 plantel.
Primaria 16 de Septiembre	Xochitepec	Lázaro Cárdenas	162,725.00	186	Aportación municipal. Rehabilitación de 1 plantel.
Primaria Niños Héroes	Xochitepec	Colonia Miguel Hidalgo	110,986.50	225	Aportación municipal. Rehabilitación de 1 plantel.
Jardín de Niños Citlaltepētāl	Jantetelco	Tenango	49,592.60	49	Aportación municipal. Rehabilitación de 1 plantel.
TV. Secundaria Mariano Abasolo	Jantetelco	Amayuca	331,162.17	48	Aportación municipal. Rehabilitación de 1 plantel.
Equipamiento			164,100.95		
Centro de Educación Inicial Indígena	Jonacatepec	Amacuitlapilco	39,252.43	60	Aportación municipal. Equipamiento de 1 espacio educativo.
Primaria Adolfo López Mateos	Ayala	Xalostoc	124,848.52	191	Aportación municipal. Equipamiento de 3 espacios educativos.

Continúa...

**Obras concluidas de supervisión de programas de infraestructura de educación básica
Octubre 2006 - septiembre 2007**

Tipo de obra - descripción	Municipio	Localidad	Inversión autorizada (pesos)	Población beneficiada	Observaciones
Total Aportación Municipal 2005			1,914,625.21		
Construcción			1,028,846.16		
Secundaria General Ricardo Flores Magón	Cuernavaca	Flores Magón	1,028,846.16	622	Aportación municipal. Construcción de 2 aulas, 9 anexos y equipamiento.
Rehabilitación			431,389.78		
Secundaria Técnica No. 8	Tetecala	Tetecala	94,654.41	257	Aportación municipal. Rehabilitación de 1 plantel.
Centro de Atención Múltiple No. 5	Tetecala	Tetecala	78,416.52	62	Aportación municipal. Rehabilitación de 1 plantel.
Primaria José María Morelos y Pavón	Tlayacapan	Los Laureles	82,800.00	146	Aportación municipal. Rehabilitación de 1 plantel.
Secundaria General Profesor Teodoro Rivera Bobadilla	Jonacatepec	Tetelilla	20,182.23	175	Aportación municipal 2005. Rehabilitación de 1 plantel.
Centro de Atención Múltiple No. 17	Puente de Ixtla	Tilzapotla	155,336.62	16	Aportación municipal 2005. Rehabilitación de 1 plantel y equipamiento.
Equipamiento			454,389.27		
TV. Secundaria Mercedes Martínez del Campo	Jantetelco	Tenango	357,754.77	118	Aportación municipal 2005. Equipamiento de 1 espacio educativo.
Primaria Albino Ortega	Tepoztlán	Los Reyes	8,625.00	197	Aportación municipal 2005. Equipamiento de 1 espacio educativo.
Jardín de Niños Carrusel	Ayala	San Pedro Apatlaco	88,009.50	90	Aportación municipal. Equipamiento de 1 espacio educativo.
Total Aportación Municipal 2006			3,153,041.22		
Construcción			362,477.76		
Centro de Educación Inicial Indígena Xochicalli	Cuatla	Cauhtémoc	360,238.88	44	Aportación municipal. Construcción de 1 aula.

Continúa...

**Obras concluidas de supervisión de programas de infraestructura de educación básica
Octubre 2006 - septiembre 2007**

Tipo de obra - descripción	Municipio	Localidad	Inversión autorizada (pesos)	Población beneficiada	Observaciones
Primaria Emiliano Zapata	Ayala	Anenecuilco de los Zapata	2,238.88	581	Aportación municipal. Conclusión de la construcción de 1 anexo.
Rehabilitación			2,545,063.46		
Primaria Gregorio Torres Quintero	Tepoztlán	Amatlán	239,150.00	90	Aportación municipal. Rehabilitación de 1 plantel.
Secundaria Técnica No. 29	Axochiapan	Telixtac	162,437.50	213	Aportación municipal. Rehabilitación de 1 plantel.
Jardín de Niños Río Grande	Axochiapan	Las Ardillas	26,680.00	112	Aportación municipal. Rehabilitación de 1 plantel.
Jardín de Niños Salvador Novo	Axochiapan	Axochiapan	79,365.50	210	Aportación municipal. Rehabilitación de 1 plantel.
Primaria Josefa Ortiz de Domínguez	Zacualpan	Tlacotepec	161,328.92	335	Aportación municipal. Rehabilitación de 1 plantel.
TV. Secundaria General Vicente Guerrero	Tetela del Volcán	Tlalmimilulpan	15,410.00	103	Aportación municipal. Rehabilitación de 1 plantel.
Jardín de Niños Cleotilde Vázquez de Gándara	Tetela del Volcán	San Miguel	198,202.50	24	Aportación municipal. Rehabilitación de 1 plantel.
Jardín de Niños Gustavo Adolfo Bécquer	Tetela del Volcán	San Andrés Hueyapan	30,400.21	47	Aportación municipal. Rehabilitación de 1 plantel.
Secundaria General Quetzalcóatl	Tlalnepantla	Tlalnepantla	172,786.28	240	Aportación municipal. Rehabilitación de 1 plantel.
Primaria Artículo 27 Constitucional	Zacatepec	Galeana	381,216.30	465	Aportación municipal. Rehabilitación de 1 plantel.
Jardín de Niños Ing. Agustín Aragón y León	Jonacatepec	Tetelilla	231,129.71	110	Aportación municipal 2006. Rehabilitación de 1 plantel.
Primaria Emiliano Zapata	Puente de Ixtla	Colonia Emiliano Zapata Tilzapotla	155,254.70	289	Aportación municipal 2006. Rehabilitación de 1 plantel.
Jardín de Niños Estado de Zacatecas	Tetecala	Contlalco	22,705.90	17	Aportación municipal 2006. Rehabilitación de 1 plantel.
Secundaria Técnica No. 8	Tetecala	Tetecala	194,004.38	257	Aportación municipal 2006. Rehabilitación de 1 plantel.
Primaria Ignacio M. Altamirano	Yecapixtla	Zahuatlán	137,650.00	431	Aportación municipal 2006. Rehabilitación de 1 plantel.

Continúa...

**Obras concluidas de supervisión de programas de infraestructura de educación básica
Octubre 2006 - septiembre 2007**

Tipo de obra - descripción	Municipio	Localidad	Inversión autorizada (pesos)	Población beneficiada	Observaciones
Inicial Xocoyotzin	Atlatlahucan	Atlatlahucan	182,086.86	44	Aportación municipal. Rehabilitación de 1 plantel.
Primaria Emiliano Zapata	Puente de Ixtla	Colonia Emiliano Zapata	155,254.70	70	Aportación municipal. Rehabilitación de 1 plantel.
Equipamiento			245,500.00		
TV. Secundaria Niños Héroes de Chapultepec	Axochiapan	Atlahualoya	24,000.00	117	Aportación municipal. Equipamiento de 1 espacio educativo.
Primaria Alfonso Villanueva Vieira	Jantetelco	Crucero Cuatro Caminos	22,000.00	74	Aportación municipal. Equipamiento de 1 espacio educativo.
Jardín de Niños Judith López de Nava	Totolapan	Totolapan	21,000.00	102	Aportación municipal. Equipamiento de 1 espacio educativo.
Unidad de Servicios de Apoyo Escolar Regular No. 11 (Subsede Primaria Artículo 27 Constitucional)	Zacatepec	San Nicolás Galeana	12,500.00	125	Aportación municipal 2006. Equipamiento de 1 espacio educativo.
Inicial Xocoyotzin	Atlatlahucan	Atlatlahucan	83,000.00	44	Aportación municipal. Equipamiento de 1 espacio educativo.
Centro de Educación Inicial Indígena Xochicalli	Cuatla	Cuauhtémoc	83,000.00	44	Aportación municipal. Equipamiento de 1 espacio educativo.
Total Fondo de Aportaciones Múltiples (FAM) 2002			236,250.00		
Construcción			236,250.00		
Jardín de Niños 2 de Mayo	Jantetelco	Amayuca	236,250.00	40	Responsable del gasto el municipio. Construcción de 1 aula.
Total Fondo de Aportaciones Múltiples (FAM) 2004			438,107.50		
Rehabilitación			438,107.50		
Jardín de Niños Josefina Ramos del Río	Axochiapan	Marcelino Rodríguez	177,475.00	66	Responsable del gasto el municipio. Rehabilitación de 1 plantel.
Primaria Odilón Sedeño Martínez	Jantetelco	Amayuca	260,632.50	168	Responsable del gasto el municipio. Rehabilitación de 1 plantel.

Continúa...

**Obras concluidas de supervisión de programas de infraestructura de educación básica
Octubre 2006 - septiembre 2007**

Tipo de obra - descripción	Municipio	Localidad	Inversión autorizada (pesos)	Población beneficiada	Observaciones
Total Fondo de Aportaciones Múltiples (FAM) 2005			6,204,370.89		
Construcción			5,863,820.89		
Secundaria General Ricardo Flores Magón	Cuernavaca	Flores Magón	1,258,134	505	Responsable del gasto el municipio. Construcción de 2 aulas y 1 anexo.
Primaria Agustín Villegas Mora	Amacuzac	Coahuixtla	998,863.54	142	Responsable del gasto el municipio. Construcción de 3 aulas y 3 anexos.
Primaria 20 de Noviembre	Tepalcingo	Tepalcingo	337,480.00	196	Responsable del gasto el municipio. Construcción de 1 aula.
Primaria Niño Artillero	Tetecala	Contlalco	232,792.10	56	Responsable del gasto el municipio. Rehabilitación de 1 plantel.
Primaria José María Morelos y Pavón	Tetecala	Actopan	322,361.00	96	Responsable del gasto el municipio. Construcción de 1 anexo.
Jardín de Niños Carrusel	Ayala	San Pedro Apatlaco	956,390.00	90	Responsable del gasto el municipio. Construcción de 2 aulas y 3 anexos.
Secundaria Técnica Xonacatepetl	Jonacatepec	Jonacatepec	737,500.00	351	Responsable del gasto el municipio. Construcción de 2 aulas.
Primaria Sangre de Héroes	Tlalnepantla	Tlalnepantla	509,760.00	319	Responsable del gasto el municipio. Construcción de 1 aula y 1 anexo.
Centro de Atención Múltiple No. 17	Puente de Ixtla	Tilzapotla	510,540.25	16	Responsable del gasto el municipio. Construcción de 2 aulas.
Rehabilitación			340,550.00		
Secundaria Técnica No. 8	Tetecala	Tetecala	35,400.00	257	Responsable del gasto el municipio. Rehabilitación de 1 plantel.
Primaria Ignacio M. Altamirano	Tlayacapan	Tlayacapan	208,360.00	397	Responsable del Gasto el municipio. Rehabilitación de 1 plantel.
Secundaria General Profesor Teodoro Rivera Bobadilla	Jonacatepec	Tetelilla	96,790.00	216	Responsable del gasto el municipio. Rehabilitación de 1 plantel.

Continúa...

**Obras concluidas de supervisión de programas de infraestructura de educación básica
Octubre 2006 - septiembre 2007**

Tipo de obra - descripción	Municipio	Localidad	Inversión autorizada (pesos)	Población beneficiada	Observaciones
Total Fondo de Aportaciones Múltiples (FAM) 2006			20,951,638.12		
Construcción			11,793,516.59		
Telesecundaria Yancuicyotlanes	Puente de Ixtla	Xoxocotla	1,342,958	289	Responsable del gasto el municipio. Construcción de 2 aulas 1 taller y 4 anexos.
Primaria Alfonso Villanueva Vieira	Jantetelco	Crucero Cuatro Caminos	278,480.00	67	Responsable del gasto el municipio. Construcción de 1 aula.
Primaria Benito Juárez	Tlayacapan	Cuaúhtempan	310,040.00	233	Responsable del gasto el municipio. Construcción de 1 anexo.
TV. Secundaria Niños Héroes de Chapultepec	Axochiapan	Atlahualoya	325,104.00	117	Responsable del gasto el municipio. Construcción de 1 aula.
Jardín de Niños Río Grande	Axochiapan	Las Ardillas	239,245.00	112	Responsable del gasto el municipio. Construcción de 1 aula.
TV. Secundaria General Vicente Guerrero	Tetela del Volcán	Tlalmimilulpan	239,245.00	103	Responsable del gasto el municipio. Construcción de 1 aula.
Jardín de Niños Cleotilde Vázquez de Gándara	Tetela del Volcán	San Miguel	153,105.00	24	Responsable del gasto el municipio. Construcción de 1 anexo.
Jardín de Niños Gustavo Adolfo Bécquer	Tetela del Volcán	San Andrés Hueyapan	161,548.00	47	Responsable del gasto el municipio. Construcción de 1 anexo.
Jardín de Niños Judith López de Nava	Totolapan	Totolapan	229,923.00	102	Responsable del gasto el municipio. Construcción de 1 aula.
Jardín de Niños Tomasa Castillo	Atlatlahucan	Tlaltetelco	330,872.00	45	Responsable del gasto el municipio. Construcción de 1 aula.
Secundaria Técnica No. 29	Axochiapan	Telixtac	941,876.00	213	Responsable del gasto el municipio. Construcción de 2 aulas y 1 anexo.
Primaria Héroes del Sur	Yecapixtla	Juan Morales	291,578.00	548	Responsable del gasto el municipio. Construcción de 1 aula.
Primaria Porfirio Díaz	Yecapixtla	Juan Morales	187,971.36	216	Responsable del gasto el municipio. Construcción de 1 anexo.

Continúa...

**Obras concluidas de supervisión de programas de infraestructura de educación básica
Octubre 2006 - septiembre 2007**

Tipo de obra - descripción	Municipio	Localidad	Inversión autorizada (pesos)	Población beneficiada	Observaciones
Unidad de Servicios de Apoyo Escolar Regular No. 11 (Subsede Primaria Artículo 27 Constitucional)	Zacatepec	San Nicolás Galeana	310,340.00	465	Responsable del gasto el municipio. Construcción de 1 aula.
Primaria Agustín Villegas Mora	Amacuzac	Coahuixtla	1,197,950.00	142	Responsable del gasto el municipio. Construcción de 2 aulas.
Primaria José María Morelos y Pavón	Tetecala	Actopan	239,234.23	96	Responsable del gasto el municipio. Construcción de 1 aula.
Jardín de Niños Tonalli	Cuatla	Colonia Vicente Guerrero	252,284.00	40	Responsable del gasto el municipio. Construcción de 1 aula.
Primaria Rómulo F. Hernández	Cuatla	Narciso Mendoza	267,624.00	45	Responsable del gasto el municipio. Construcción de 1 aula.
Inicial Xocoyotzin	Atlatlahucan	Atlatlahucan	843,328.00	44	Responsable del gasto el municipio. Construcción de 2 aulas y 3 anexos.
Primaria Ignacio M. Altamirano	Ayala	Huitzililla	217,415.00	212	Responsable del gasto el municipio. Construcción de 2 aulas.
Centro de Educación Inicial Indígena Xochicalli	Cuatla	Cuauhtémoc	781,986.00	44	Responsable del gasto el municipio. Construcción de 2 aulas y 3 anexos.
TV. Secundaria José María Morelos y Pavón	Yautepec	Ignacio Bastida	1,370,200.00	96	Responsable del gasto el municipio. Construcción de 2 aulas, 1 laboratorio y 3 anexos.
Primaria Emiliano Zapata	Ayala	Anenecuilco	634,525.00	581	Responsable del gasto el municipio. Construcción de 3 aulas.
Jardín de Niños Libra	Jonacatepec	Tlayca	446,085.00	17	Responsable del gasto el municipio. Construcción de 3 anexos.
Jardín de Niños Josefina Garcilazo	Coatlán del Río	Coatlán del Río	200,600.00	77	Responsable del gasto el municipio. Construcción de 1 anexo.

Continúa...

**Obras concluidas de supervisión de programas de infraestructura de educación básica
Octubre 2006 - septiembre 2007**

Tipo de obra - descripción	Municipio	Localidad	Inversión autorizada (pesos)	Población beneficiada	Observaciones
Rehabilitación			9,158,121.53		
Centro de Maestros No. 4	Miacatlán	La Toma	177,649	10	Responsable del gasto el municipio. Rehabilitación.
Primaria Pedro Baranda	Miacatlán	Palpan	324,618	82	Responsable del gasto el municipio. Rehabilitación.
Primaria José María Morelos y Pavón	Coatlán del Río	Colonia Morelos	247,800.00	58	Responsable del gasto el municipio. Rehabilitación de 1 plantel.
Primaria Justo Sierra	Jantetelco	San Antonio la Esperanza	326,860.00	38	Responsable del gasto el municipio. Rehabilitación de 1 plantel.
Jardín de Niños Gabriela Mistral	Jantetelco	Chalcatzingo	211,560.00	97	Responsable del gasto el municipio. Rehabilitación de 1 plantel.
Jardín de Niños Ramona Ortiz	Tetecala	Tetecala	84,252.00	182	Responsable del gasto el municipio. Rehabilitación de 1 plantel.
Primaria La Luz del Campesino	Tetecala	Cuautlita	315,768.00	59	Responsable del gasto el municipio. Rehabilitación de 1 plantel.
TV. Secundaria Virginia Fábregas	Tlayacapan	Los Laureles	77,880.00	60	Responsable del gasto el municipio. Rehabilitación de 1 plantel.
Secundaria Técnica No. 12	Zacualpan	Zacualpan	288,392.00	169	Responsable del gasto el municipio. Rehabilitación de 1 plantel.
Primaria Josefa Ortiz de Domínguez	Zacualpan	Tlacotepec	373,758.00	335	Responsable del gasto el municipio. Rehabilitación de 1 plantel.
Jardín de Niños Celerino Cano	Ocuituco	Huecahuasco	194,818.00	37	Responsable del Gasto el municipio. Rehabilitación de 1 plantel.
Jardín de Niños Estado de México	Ayala	El Salitre	185,024.00	14	Responsable del Gasto el municipio. Rehabilitación de 1 plantel.
Primaria Juan Jacobo Rousseau	Jojutla	Jojutla	267,860.00	669	Responsable del gasto el municipio. Rehabilitación de 1 plantel.

Continúa...

**Obras concluidas de supervisión de programas de infraestructura de educación básica
Octubre 2006 - septiembre 2007**

Tipo de obra - descripción	Municipio	Localidad	Inversión autorizada (pesos)	Población beneficiada	Observaciones
Secundaria Técnica Xonacatepetl	Jonacatepec	Jonacatepec	670,830.00	357	Responsable del gasto el municipio. Rehabilitación de 1 plantel.
Primaria Fortunato Orozco Cruz	Tetela del Volcán	Tetela del Volcán	624,102.00	544	Responsable del gasto el municipio. Rehabilitación de 1 plantel.
Primaria Sangre de Héroes	Tlalnepantla	Tlalnepantla	30,680.00	319	Responsable del gasto el municipio. Rehabilitación de 1 plantel.
TV. Secundaria José María Morelos y Pavón	Tlalnepantla	Felipe Neri	678,495.00	68	Responsable del gasto el municipio. Rehabilitación de 1 plantel.
Primaria Cuauhtémoc	Tlayacapan	Las Vivianas	116,820.00	156	Responsable del gasto el municipio. Rehabilitación de 1 plantel.
Primaria Enrique Rodríguez Cano	Zacatepec	Lázaro Cárdenas	152,220.00	279	Responsable del gasto el municipio. Rehabilitación de 1 plantel.
Jardín de Niños Estefanía Castañeda	Zacatepec	San Nicolás Galeana	735,376.00	141	Responsable del gasto el municipio. Rehabilitación de 1 plantel.
Primaria Emiliano Zapata	Puente de Ixtla	Colonia Emiliano Zapata Tilzapotla	177,517.00	289	Responsable del gasto el municipio. Rehabilitación de 1 plantel.
Primaria Ignacio M. Altamirano	Yecapixtla	Zahuatlán	369,750.64	431	Responsable del gasto el municipio. Rehabilitación de 1 plantel.
Jardín de Niños Josefina Ortega	Ayala	Abelardo L. Rodríguez	178,180.00	31	Responsable del gasto el municipio. Rehabilitación de 1 plantel.
Primaria Niño Artillero	Tetecala	Contlalco	162,551.77	56	Responsable del gasto el municipio. Rehabilitación de 1 plantel.
Jardín de Niños Estado de Zacatecas	Tetecala	Contlalco	49,678.00	17	Responsable del gasto el municipio. Rehabilitación de 1 plantel.
Secundaria Técnica No. 8	Tetecala	Tetecala	175,466.00	257	Responsable del gasto el municipio. Rehabilitación de 1 plantel.
Primaria Niños Héroes	Tlayacapan	Nacatongo	27,140.00	166	Responsable del gasto el municipio. Rehabilitación de 1 plantel.

Continúa...

**Obras concluidas de supervisión de programas de infraestructura de educación básica
Octubre 2006 - septiembre 2007**

Tipo de obra - descripción	Municipio	Localidad	Inversión autorizada (pesos)	Población beneficiada	Observaciones
Jardín de Niños Estefanía Castañeda	Zacatepec	San Nicolás Galeana	735,376.00	141	Responsable del gasto el municipio. Rehabilitación de 1 plantel.
Primaria Leona Vicario	Zacatepec	Colonia Josefa Ortíz de Domínguez	216,530.12	297	Responsable del gasto el municipio. Rehabilitación de 1 plantel.
Jardín de Niños Octavio Paz Lozano	Ayala	Las Arboledas	169,802.00	50	Responsable del gasto el municipio. Rehabilitación de 1 plantel.
Jardín de Niños Catalina Rebollo Valdes	Jiutepec	El Campanario	451,822.00	48	Responsable del gasto el municipio. Rehabilitación de 1 plantel.
Secundaria Tlacaheel	Coatlán del Río	Coatlán del Río	196,116.00	372	Responsable del gasto el municipio. Rehabilitación de 1 plantel.
TV. Secundaria Felipe Carrillo Puerto	Coatlán del Río	Michapa	86,730.00	69	Responsable del gasto el municipio. Rehabilitación de 1 plantel.
Primaria Miguel Salinas	Coatlán del Río	Coatlán del Río	76,700.00	310	Responsable del gasto el municipio. Rehabilitación de 1 plantel.
Total Consejo Nacional de Fomento Educativo (CONAFE) 2006			4,516,738.00		
Construcción			3,713,175.00		
Jardín de Niños José Vasconcelos	Tlaquiltenango	Valle de Vázquez	112,575.00	34	Responsable del gasto el CONAFE. Construcción de 1 anexo y Rehabilitación.
Primaria Plan de Ayala	Tlaquiltenango	Valle de Vázquez	164,234.00	137	Responsable del gasto el CONAFE. Construcción de 1 anexo.
Primaria Sitio de Cuautla	Jantetelco	Chalcatzingo	228,296.00	120	Aportación CONAFE. Construcción de 1 aula y mobiliario.
TV. Secundaria Belisario Domínguez	Yautepec	Atlihuayan	518,864.00	169	Aportación CONAFE. Construcción de 2 aulas, obra exterior y mobiliario.
TV. Secundaria Quetzalcóatl	Temixco	Cuentepec	201,874.00	147	Responsable del gasto CONAFE. Construcción de 1 aula.
TV. Secundaria Josefa Ortíz de Domínguez	Yecapixtla	Tecajec	195,432.00	88	Responsable del gasto CONAFE. Construcción de 1 aula.

Continúa...

**Obras concluidas de supervisión de programas de infraestructura de educación básica
Octubre 2006 - septiembre 2007**

Tipo de obra - descripción	Municipio	Localidad	Inversión autorizada (pesos)	Población beneficiada	Observaciones
Centro de Educación Inicial Indigenista Kalkoneme	Puente de Ixtla	Xoxocotla	445,544.00	120	Responsable del gasto el CONAFE. Construcción de 2 aulas y 1 anexo.
Jardín de Niños Estado de Nuevo León	Tepoztlán	Angel Bocanegra	220,894.00	22	Responsable del gasto el CONAFE. Construcción de 1 aula.
Jardín de Niños Celerino Manzanarez	Tlaquiltenango	Celerino Manzanarez	276,059.00	209	Responsable del gasto el CONAFE. Construcción de 1 aula.
Primaria José María Morelos y Pavón	Cuatla	Puxtla	524,541.00	127	Responsable del gasto el CONAFE. Construcción de 3 aulas.
Primaria Nicolás Bravo	Cuatla	Eusebio Jáuregui	194,847.00	122	Responsable del gasto el CONAFE. Construcción de 1 aula.
Primaria Eufemio Zapata	Tlaquiltenango	Ajuchitlán	85,919.00	39	Responsable del gasto el CONAFE. Construcción de 1 anexo.
Primaria Emiliano Zapata	Tlaquiltenango	Quilamula	210,694.00	120	Responsable del gasto el CONAFE. Construcción de 1 aula.
Primaria Otilia Suastegui	Tlaquiltenango	Santiopa	105,106.00	20	Responsable del gasto el CONAFE. Construcción de 1 anexo.
TV. Secundaria Francisco González Bocanegra	Tepalcingo	Ixtlilco El Grande	228,296.00	195	Responsable del gasto el CONAFE. Construcción de 1 aula.
Rehabilitación			803,563.00		
Jardín de Niños Carmen Serdan	Temixco	Solidaridad	57,880.00	9	Responsable del gasto el CONAFE. Rehabilitación de 1 plantel.
Primaria Héroes de la Independencia	Miacatlán	El Muelle	74,400.00	64	Responsable del gasto el CONAFE. Rehabilitación de 1 plantel.
Supervisión Escolar No. 46	Tlaquiltenango	Valle de Vázquez	63,238.00	60	Responsable del gasto el CONAFE. Rehabilitación de 1 plantel.
Primaria Niños Héroes	Yautepec	Yautepec Zaragoza	32,093.00	126	Aportación CONAFE. Rehabilitación de 1 plantel.

Continúa...

Obras concluidas de supervisión de programas de infraestructura de educación básica
 Octubre 2006 - septiembre 2007



Tipo de obra - descripción	Municipio	Localidad	Inversión autorizada (pesos)	Población beneficiada	Observaciones
Primaria Rafael Ramírez Castañeda	Yautepec	Colonia Miguel Hidalgo	95,953.00	67	Responsable del gasto CONAFE. Rehabilitación de 1 plantel.
Jardín de Niños Roberta Vázquez Vázquez	Puente de Ixtla	Apozonalco	47,000.00	10	Responsable del gasto el CONAFE. Rehabilitación de 1 plantel.
Jardín de Niños República del Perú	Tlaquiltenango	Pueblo Viejo Xicatlacotla	80,931.00	11	Responsable del gasto el CONAFE. Rehabilitación de 1 plantel.
Primaria Justo Sierra	Cuautla	Calderón	106,500.00	229	Responsable del gasto el CONAFE. Rehabilitación de 1 plantel.
Primaria Benito Juárez García	Miacatlán	Coatetelco	149,615.00	125	Responsable del gasto el CONAFE. Rehabilitación de 1 plantel.
Primaria Rafael Ramírez Castañeda	Yautepec	Colonia Miguel Hidalgo	95,953.00	70	Responsable del gasto el CONAFE. Rehabilitación de 1 plantel.

FUENTE: Secretaría de Desarrollo Urbano y Obras Públicas. Instituto Estatal de Infraestructura Educativa (INEIEM).

**Obras en proceso y por iniciar de infraestructura de educación básica por programa
Octubre 2006 - septiembre 2007**

Tipo de obra - descripción	Municipio	Localidad	Inversión autorizada (pesos)	Población beneficiada	Avance físico	Observaciones
Total Nivel Básico			1,688,460.40			
Total Consejo Nacional de Fomento Educativo (CONAFE) 2000			172,661.09			
Construcción			64,973.98 0			
Primaria Mariano Matamoros	Tlaltizapán	Temilpa Nuevo	64,973.98	77	30%	Responsable del gasto el INEIEM. Construcción de 2 aulas.
Rehabilitación			107,687.11			
Primaria Otilio Suastegui	Tlaquiltenango	Santiopa	63,427.52	20	30%	Responsable del gasto el INEIEM. Rehabilitación.
Telesecundaria José María Morelos	Tlaquiltenango	Quilamula	44,259.59	145	30%	Responsable del gasto el INEIEM. Rehabilitación.
Total Fondo de Aportaciones Múltiples (FAM) 2001			23,766.00			
Rehabilitación			23,766.00			
Centro de atención múltiple No. 16	Puente de Ixtla	Xoxocotla	23,766.00	2	0%	Responsable del gasto el INEIEM. Rehabilitación.
Total Programa de Apoyos para el Fortalecimiento de las Entidades Federativas (PAFEF) 2001			160,022.00			
Rehabilitación			160,022.00			
Primaria Emiliano Zapata	Huitzilac	Sierra Encantada	60,000.00	151	0%	Responsable del gasto el INEIEM. Rehabilitación.
Telesecundaria Benito Juárez	Temoac	Amilcingo	100,022.00	165	0%	Responsable del gasto el INEIEM. Rehabilitación.
Total Fondo de Aportaciones Múltiples (FAM) 2004			270,992.90			
Rehabilitación			270,992.90			
Primaria Lázaro Cárdenas	Jojutla	Altavista	270,992.90	116	5%	Responsable del gasto el INEIEM. Rehabilitación.

Continúa...

Obras en proceso y por iniciar de infraestructura de educación básica por programa
 Octubre 2006 - septiembre 2007



Tipo de obra - descripción	Municipio	Localidad	Inversión autorizada (pesos)	Población beneficiada	Avance físico	Observaciones
Total Fondo de Aportaciones Múltiples (FAM) 2006			1,061,018.41			
Rehabilitación			1,061,018.41			
Primaria Belisario Domínguez	Emiliano Zapata	Emiliano Zapata	857,150.41	821	0%	Responsable del gasto el INEIEM. Rehabilitación de 1 plantel.
Centro de Atención Múltiple No. 14	Jiutepec	Atlacomulco	203,868.00	30	90%	Responsable del gasto el INEIEM. Rehabilitación de 1 plantel.

FUENTE: Secretaría de Desarrollo Urbano y Obras Públicas. Instituto Estatal de Infraestructura Educativa (INEIEM).

**Obras en proceso y por iniciar de infraestructura de educación media superior por programa
Octubre 2006 - septiembre 2007**

Tipo de obra - descripción	Municipio	Localidad	Inversión autorizada (pesos)	Población beneficiada	Avance físico	Observaciones
Total Nivel Medio Superior			4,408,174.15			
Total Oferta Complementaria 2004			1,827,306.15			
Equipamiento			1,827,306.15			
Centro de Estudios Científicos y Tecnológicos del Estado de Morelos (CECyTE) s/n	Emiliano Zapata	Emiliano Zapata	1,056,588.00	422	35%	Responsable del gasto el INEIEM. Equipamiento.
Centro de Estudios Técnicos Industriales y de Servicios (CETIS) No. 99	Yautepec	Yautepec	770,718.15	926	43%	Responsable del gasto el INEIEM. Equipamiento.
Total PIPE 2005			813,232.00			
Equipamiento			813,232.00			
Centro de Bachillerato Tecnológico Industrial y de Servicios (CBTIS) No. 194	Ayala	Buenavista	813,232.00	281	19%	Responsable del gasto el INEIEM. Equipamiento.
Total Oferta Complementaria 2005			1,767,636.00			
Equipamiento			1,767,636.00			
CBTIS No. 76	Cuautla	Cuautla	1,100,000.00	2,030	85%	Responsable del gasto el INEIEM. Equipamiento de 1 laboratorio.
Preparatoria Federal por cooperación Profr. Otilio Montaña	Axochiapan	Axochiapan	55,500.00	42	0%	Responsable del gasto el INEIEM. Equipamiento para centro de cómputo.
Preparatoria Federal por Cooperación Andrés Quintana Roo	Cuernavaca	Colonia Chamilpa	55,600.00	42	0%	Responsable del gasto el INEIEM. Equipamiento para centro de cómputo.
Preparatoria Federal por Cooperación Profr. Manuel Noceda Barrios	Joncatepec	Joncatepec	55,600.00	42	0%	Responsable del gasto el INEIEM. Equipamiento para centro de cómputo.

Continúa...

Obras en proceso y por iniciar de infraestructura de educación media superior por programa
Octubre 2006 - septiembre 2007

Tipo de obra - descripción	Municipio	Localidad	Inversión autorizada (pesos)	Población beneficiada	Avance físico	Observaciones
Preparatoria Federal por Cooperación Valentín Gómez Farías	Emiliano Zapata	Colonia El Vigilante	55,600.00	42	0%	Responsable del gasto el INEIEM. Equipamiento para centro de cómputo.
Preparatoria Federal por Cooperación Mariano Matamoros	Tepalcingo	Tepalcingo	55,600.00	42	0%	Responsable del gasto el INEIEM. Equipamiento para centro de cómputo.
Preparatoria Federal por Cooperación José María Morelos y Pavón	Temixco	Colonia Azteca	55,600.00	42	0%	Responsable del gasto el INEIEM. Equipamiento para centro de cómputo.
Preparatoria Federal por Cooperación Alfonso Reyes	Tlaquiltenango	Unidad Tlahuica	55,500.00	42	0%	Responsable del gasto el INEIEM. Equipamiento para centro de cómputo.
Preparatoria Federal por Cooperación Quetzalcóatl	Tepoztlán	Km. 15	55,500.00	42	0%	Responsable del gasto el INEIEM. Equipamiento para centro de cómputo.
Preparatoria Federal por Cooperación Alberta Rojas Andrade	Yautepec	Colonia Rancho Nuevo	55,500.00	42	0%	Responsable del gasto el INEIEM. Equipamiento para centro de cómputo.
Centro de Capacitación para el Trabajo Industrial (CECATI) No. 100	Tlaquiltenango	Tlaquiltenango	22,150.00	42	63%	Responsable del gasto el INEIEM. Equipamiento de 1 Laboratorio.
CECATI No. 147	Cuatla	Colonia Eusebio Jáuregui	145,486.00	42	50%	Responsable del gasto el INEIEM. Equipamiento de 1 Laboratorio.

FUENTE: Secretaría de Desarrollo Urbano y Obras Públicas. Instituto Estatal de Infraestructura Educativa (INEIEM).

**Obras en proceso y por iniciar de infraestructura de educación superior por programa
Octubre 2006 - septiembre 2007**

Tipo de obra - descripción	Municipio	Localidad	Inversión autorizada (pesos)	Población beneficiada	Avance físico	Observaciones
Total Nivel Superior			36,107,674.81			
Total Fondo de Aportaciones Múltiples (FAM) 2005			6,387,500			
Construcción			6,387,500			
Universidad Autónoma del Estado de Morelos. Edificio de Psicología	Cuernavaca	Colonia Los Volcanes	6,387,500.00	610	13%	Responsable del gasto el INEIEM. Construcción de 1 edificio.
Total REGULAR 2005			3,646,065.00			
Equipamiento			3,646,065.00			
Centro Nacional de Investigación y Desarrollo Tecnológico (CENIDET)	Cuernavaca	Palmira	3,646,065.00	214	0%	Responsable del gasto el INEIEM. Equipamiento especializado.
Total Convenio de Coordinación Colegio Nacional de Educación Profesional Técnica del Estado (CONALEP) 2006			4,950,602.44			
Construcción			2,839,269.44			
CONALEP No. 173	Cuautla	Colonia Eusebio Jáuregui	2,337,895.33	452	5%	Responsable del gasto el INEIEM. Construcción de 2 anexos.
CONALEP No. 241	Cuernavaca	Colonia Chipitlán	501,374.11	631	91%	Responsable del gasto el INEIEM. Construcción de 1 anexo.
Rehabilitación			111,333.00			
CONALEP s/n	Tepoztlán	Texio	111,333.00	220	0%	Responsable del gasto el INEIEM. Rehabilitación de 1 plantel.
Equipamiento			2,000,000.00			
Varios planteles	Varios	Varias	2,000,000.00	Pendiente la programación	0%	Responsable del gasto el INEIEM. Equipamiento de varios planteles.

Continúa...

Obras en proceso y por iniciar de infraestructura de educación superior por programa
 Octubre 2006 - septiembre 2007

Tipo de obra - descripción	Municipio	Localidad	Inversión autorizada (pesos)	Población beneficiada	Avance físico	Observaciones
Total Fondo de Aportaciones Múltiples (FAM) 2006			21,123,507.37			
Construcción			19,523,700.00			
Universidad Autónoma del Estado de Morelos. Facultad de Medicina	Cuernavaca	Colonia Los Volcanes	16,173,700.00	9,654	51%	Responsable del gasto el INEIEM. Construcción de 10 aulas y 47 anexos.
Universidad Autónoma del Estado de Morelos. Edificio de Psicología	Cuernavaca	Chamilpa	3,350,000.00	610	0%	Responsable del gasto el INEIEM. Construcción de 6 Aulas y 16 anexos.
Equipamiento			1,599,807.37			
Instituto Tecnológico	Cuautla	Libramiento	1,599,807.37	779	0%	Responsable del gasto el INEIEM. Equipamiento de 1 plantel.

FUENTE: Secretaría de Desarrollo Urbano y Obras Públicas. Instituto Estatal de Infraestructura Educativa (INEIEM).

**Obras en proceso y por iniciar de supervisión de programas de infraestructura de educación básica
Octubre 2006 - septiembre 2007**

Tipo de obra - descripción	Municipio	Localidad	Inversión autorizada (pesos)	Población beneficiada	Avance físico	Observaciones
Total Nivel Básico			51,910,508.73			
Total Fondo de Aportaciones Múltiples (FAM) 2000			7,053,821.75			
Construcción			4,345,868.75			
Primaria Morelos	Atlatlahucan	Tlaltetelco	460,000.00	88	80%	Responsable del gasto el Municipio. Construcción de 1 aula.
Centro de Atención Múltiple (CAM) No. 13	Cuernavaca	Santa María Ahuacatitlán	749,615.99	48	98%	Responsable del gasto el Municipio. Construcción de 1 aula.
Secundaria General Mariano Matamoros	Jantetelco	Centro	750,000.00	168	95%	Responsable del gasto el Municipio. Construcción de 1 aula y 9 anexos.
Primaria Benito Juárez	Mazatepec	Centro	450,000.00	232	90%	Responsable del gasto el Municipio. Construcción de 2 aulas.
Primaria Emiliano Zapata	Temoac	Centro	440,000.00	136	98%	Responsable del gasto el Municipio. Construcción de 2 anexos.
Jardín de Niños Netzahualcóyotl	Tetela del Volcán	Hueyapan	196,387.30	47	98%	Responsable del gasto el Municipio. Construcción de 1 aula.
Primaria Tierra y Libertad	Tetela del Volcán	Centro	285,000.00	634	98%	Responsable del gasto el Municipio. Construcción de 1 aula.
Secundaria General Nueva Creación	Totolapan	Centro	1,014,865.46	97	98%	Responsable del gasto el Municipio. Construcción de 4 aulas 2 anexos.
Rehabilitación			2,707,953.00			
Primaria Agustín Villegas Mora	Amacuzac	Coahuixtla	230,000.00	142	90%	Responsable del gasto el Municipio. Rehabilitación.
Primaria Progreso	Amacuzac	Colonia El Progreso	65,000.00	109	98%	Responsable del gasto el Municipio. Rehabilitación.
Primaria José María Morelos y Pavón	Amacuzac	Barrio San Ángel	105,000.00	164	2%	Responsable del gasto el Municipio. Rehabilitación.

Continúa...

**Obras en proceso y por iniciar de supervisión de programas de infraestructura de educación básica
Octubre 2006 - septiembre 2007**

Tipo de obra - descripción	Municipio	Localidad	Inversión autorizada (pesos)	Población beneficiada	Avance físico	Observaciones
Primaria Amado Nervo	Amacuzac	Teacalco	60,000.00	160	45%	Responsable del gasto el Municipio. Rehabilitación.
Primaria Miguel Chontal	Amacuzac	Huajintlán	50,000.00	142	80%	Responsable del gasto el Municipio. Rehabilitación.
Telesecundaria Amado Nervo	Amacuzac	San Gabriel Las Palmas	215,000.00	119	65%	Responsable del gasto el Municipio. Rehabilitación.
Secundaria Técnica No. 3	Amacuzac	La Glorieta	200,000.00	186	98%	Responsable del gasto el Municipio. Rehabilitación.
Jardín de Niños Tomasa Castillo	Atlatlahucan	Tlaltetelco	30,000.00	45	95%	Responsable del gasto el Municipio. Rehabilitación.
Telesecundaria José Vasconcelos	Atlatlahucan	Tlaltetelco	30,000.00	181	96%	Responsable del gasto el Municipio. Rehabilitación.
Primaria Mariano Matamoros	Jantetelco	Colonia Mariano Matamoros	69,524.00	38	98%	Responsable del gasto el Municipio. Rehabilitación.
Telesecundaria Gloria Almada de Bejarano	Miacatlán	Palpan	90,000.00	38	95%	Responsable del gasto el Municipio. Rehabilitación.
Escuela de Educación Escolar Vicente Guerrero	Miacatlán	Centro	70,000.00	35	95%	Responsable del gasto el Municipio. Rehabilitación.
Primaria Sangre de Héroes	Ocuituco	Huecahuaxco	120,000.00	131	98%	Responsable del gasto el Municipio. Rehabilitación.
Jardín de Niños Ayacuchtlí	Temoac	Centro	45,000.00	97	98%	Responsable del gasto el Municipio. Rehabilitación.
Jardín de Niños Bertha Velázquez de León	Temoac	Popotlán	120,000.00	26	98%	Responsable del gasto el Municipio. Rehabilitación.
Primaria Leona Vicario	Temoac	Huazulco	380,000.00	34	98%	Responsable del gasto el Municipio. Rehabilitación.

Continúa...

**Obras en proceso y por iniciar de supervisión de programas de infraestructura de educación básica
Octubre 2006 - septiembre 2007**

Tipo de obra - descripción	Municipio	Localidad	Inversión autorizada (pesos)	Población beneficiada	Avance físico	Observaciones
Primaria Profr. Rufino S.	Temoac	Popotlán	260,000.00	132	98%	Responsable del gasto el Municipio. Rehabilitación.
Jardín de Niños Benito Juárez	Tetela del Volcán	Centro	75,000.00	93	95%	Responsable del gasto el Municipio. Rehabilitación.
Jardín de Niños Cleotilde Vázquez	Tetela del Volcán	Barrio San Ángel	115,000.00	22	98%	Responsable del gasto el Municipio. Rehabilitación.
Jardín de Niños Xochicalco	Tetela del Volcán	Xochicalco	60,000.00	22	98%	Responsable del gasto el Municipio. Rehabilitación.
Primaria Carlos A. Carrillo	Tetela del Volcán	Hueyapan	40,000.00	149	98%	Responsable del gasto el Municipio. Rehabilitación.
Jardín de Niños Gaviota	Zacualpan	Tlacotepec	30,000.00	12	98%	Responsable del gasto el Municipio. Rehabilitación.
Primaria Mariano Rivapalacios	Zacualpan	Centro	80,000.00	132	95%	Responsable del gasto el Municipio. Rehabilitación.
Secundaria Técnica No. 12	Zacualpan	Centro	132,429.00	83	95%	Responsable del gasto el Municipio. Rehabilitación.
Primaria Miguel López de Nava	Tepalcingo	Centro	36,000.00	76	0%	Responsable del gasto el Municipio. Rehabilitación.
Total Fondo de Aportaciones Múltiples (FAM) 2001			3,597,000.00			
Construcción			2,845,000.00			
Centro de Atención Múltiple s/n	Axochiapan	Colonia Florida	193,000.00	11	90%	Responsable del gasto el Municipio. Construcción de 1 aula.
Centro de Atención Múltiple No. 13	Cuernavaca	Santa María Ahuacatitlán	850,000.00	48	98%	Responsable del gasto el Municipio. Construcción de 6 anexos.
Educación Inicial Indigenista Tonalayankuik	Tetela del Volcán	San Bartolo Hueyapan	192,000.00	40	98%	Responsable del gasto el Municipio. Construcción de 1 aula.

Continúa...

**Obras en proceso y por iniciar de supervisión de programas de infraestructura de educación básica
Octubre 2006 - septiembre 2007**

Tipo de obra - descripción	Municipio	Localidad	Inversión autorizada (pesos)	Población beneficiada	Avance físico	Observaciones
Jardín de Niños Amacuzac	Amacuzac	Centro	384,000.00	96	80%	Responsable del gasto el Municipio. Construcción de 2 aulas.
Jardín de Niños Benito Juárez	Tetela del Volcán	Centro	192,000.00	35	2%	Responsable del gasto el Municipio. Construcción de 1 aula.
Primaria Mártires de la Revolución	Jojutla	Río Seco	684,000.00	31	98%	Responsable del gasto el Municipio. Construcción de 2 aulas y 3 anexos.
Primaria 16 de Septiembre	Tetela del Volcán	Tlalmimilulpan	350,000.00	265	99%	Responsable del gasto el Municipio. Construcción de 2 anexos.
Rehabilitación			752,000.00			
Jardín de Niños "Niños Héroes"	Axochiapan	Cayehuacán	66,000.00	23	90%	Responsable del gasto el Municipio. Rehabilitación.
Jardín de Niños Río Coatzacoalcos	Axochiapan	Joaquín Camaño	45,000.00	10	90%	Responsable del gasto el Municipio. Rehabilitación.
Jardín de Niños John Dewey	Tetela del Volcán	Centro	40,000.00	55	98%	Responsable del gasto el Municipio. Rehabilitación.
Primaria Revolución Social y/o Valentín Gómez Farías	Amacuzac	Casahuatlán	141,000.00	236	90%	Responsable del gasto el Municipio. Rehabilitación.
Primaria Miguel Chontal	Amacuzac	Huajintlán	335,000.00	142	90%	Responsable del gasto el Municipio. Rehabilitación.
Primaria Lázaro Cárdenas	Xochitepec	Colonia Francisco Villa	60,000.00	136	0%	Responsable del gasto el Municipio. Rehabilitación.
Telesecundaria 16 de Septiembre	Zacatepec	Tetelpa	65,000.00	87	90%	Responsable del gasto el Municipio. Rehabilitación.

Continúa...

**Obras en proceso y por iniciar de supervisión de programas de infraestructura de educación básica
Octubre 2006 - septiembre 2007**

Tipo de obra - descripción	Municipio	Localidad	Inversión autorizada (pesos)	Población beneficiada	Avance físico	Observaciones
Total Fondo de Aportaciones Múltiples (FAM) 2002			8,438,252.91			
Construcción			6,427,029.45			
Centro de Atención Múltiple No. 17	Puente de Ixtla	Tilzapotla	520,537.50	16	95%	Responsable del gasto el Municipio. Construcción de 1 aula y 3 anexos.
Centro de Atención Múltiple No. 3	Tlaquiltenango	Centro	501,165.00	96	98%	Responsable del gasto el Municipio. Construcción de 2 aulas.
Educación Inicial Indigenista Tonalankuik	Tetela del Volcán	San Bartolo Hueyapan	459,270.00	40	98%	Responsable del gasto el Municipio. Construcción de 3 anexos.
Jardín de Niños Profa. Clara Córdoba	Emiliano Zapata	Colonia Gerardo Pérez R.	587,045.46	667	95%	Responsable del gasto el Municipio. Construcción de 2 aulas y 3 anexos
Jardín de Niños Lauro Aguirre	Ocuituco	Huepalcalco	138,915.00	20	98%	Responsable del gasto el Municipio. Construcción de 1 anexo.
Jardín de Niños Estefanía Castañeda	Puente de Ixtla	San José Vista Hermosa	520,537.50	40	45%	Responsable del gasto el Municipio. Construcción de 1 aula y 3 anexos
Jardín de Niños Estado de Zacatecas	Tetecala	Contlalco	84,000.00	11	90%	Responsable del gasto el Municipio. Construcción de 1 anexo.
Jardín de Niños Blanca Nieves	Yautepec	Ampliación Álvaro Leonel	572,250.00	40	0%	Responsable del gasto el Municipio. Construcción de 1 aula y 3 anexos
Primaria Ignacio Manuel Altamirano	Emiliano Zapata	Colonia Gerardo Pérez R.	367,500.00	96	95%	Responsable del gasto el Municipio. Construcción de 2 aulas.

Continúa...

**Obras en proceso y por iniciar de supervisión de programas de infraestructura de educación básica
Octubre 2006 - septiembre 2007**

Tipo de obra - descripción	Municipio	Localidad	Inversión autorizada (pesos)	Población beneficiada	Avance físico	Observaciones
Primaria Sangre de Héroes	Ocuituco	Huecahuaxco	178,500.00	131	98%	Responsable del gasto el Municipio. Construcción de 1 anexo.
Primaria Rufino Sánchez Flores	Temoac	Popotlán	84,000.00	134	98%	Responsable del gasto el Municipio. Construcción de 1 anexo.
Primaria Niño Artillero	Tetecala	Contlalco	218,236.27	56	80%	Responsable del gasto el Municipio. Construcción de 2 anexos.
Primaria Tierra y Libertad	Tetela del Volcán	Centro	200,550.00	634	90%	Responsable del gasto el Municipio. Construcción de 2 anexos.
Primaria Niños Héroes	Yautepec	La Huizachera	427,035.00	96	95%	Responsable del gasto el Municipio. Construcción de 2 aulas.
Primaria Juan Escutia y/o Josefa Ortiz de Domínguez	Zacualpan	Tlacotepec	210,000.00	48	98%	Responsable del gasto el Municipio. Construcción de 1 aula.
Secundaria General Andrés Quintana Roo	Tetela del Volcán	Centro	514,738.64	566	90%	Responsable del gasto el Municipio. Construcción de 2 aulas.
Telesecundaria Alfonso García Robles	Ocuituco	Huepalcalco	242,865.00	74	98%	Responsable del gasto el Municipio. Construcción de 2 anexos.
Telesecundaria Nueva Creación	Tlaquiltenango	San José de Pala	599,884.09	667	98%	Responsable del gasto el Municipio. Construcción de 1 aula y 4 anexos.
Rehabilitación			2,011,223.46			
Centro de Atención Múltiple (CAM) No. 6	Cuernavaca	Palmira	337,890.00	100	98%	Responsable del gasto el Municipio. Rehabilitación.

Continúa...

**Obras en proceso y por iniciar de supervisión de programas de infraestructura de educación básica
Octubre 2006 - septiembre 2007**

Tipo de obra - descripción	Municipio	Localidad	Inversión autorizada (pesos)	Población beneficiada	Avance físico	Observaciones
Jardín de Niños Roberto Owen	Temoac	Huazulco	43,050.00	80	98%	Responsable del gasto el Municipio. Rehabilitación.
Jardín de Niños Luna	Zacualpan	Tlacoatepec	93,226.64	58	98%	Responsable del gasto el Municipio. Rehabilitación.
Primaria José María Morelos y Pavón	Temoac	Huazulco	116,340.00	354	95%	Responsable del gasto el Municipio. Rehabilitación.
Primaria Tierra y Libertad	Temoac	Centro	210,000.00	414	98%	Responsable del gasto el Municipio. Rehabilitación.
Secundaria General No. 2 Francisco González B.	Cuernavaca	Altavista	926,691.82	1,202	60%	Responsable del gasto el Municipio. Rehabilitación.
Telesecundaria Netzahualcóyotl	Temoac	Popotlán	58,905.00	47	98%	Responsable del gasto el Municipio. Rehabilitación.
Telesecundaria César Uscanga y/o Jesús Barreto Molina	Zacualpan	Tlacoatepec	225,120.00	72	98%	Responsable del gasto el Municipio. Rehabilitación.
Total Fondo de Aportaciones Múltiples (FAM) 2003			4,417,928.91			
Construcción			2,959,459.93			
Jardín de Niños Elena Ruíz Von	Ayala	Anenecuilco	199,500.00	40	98%	Responsable del gasto el Municipio. Construcción de 1 aula.
Jardín de Niños Teresa Trejo	Coatlán del Río	Tilancingo	355,124.16	11	95%	Responsable del gasto el Municipio. Construcción de 3 anexos.
Jardín de Niños Ave del Paraíso	Temoac	San José	123,146.00	56	70%	Responsable del gasto el Municipio. Construcción de 1 anexo.
Jardín de Niños Xochitl	Temoac	Temoac	123,146.00	45	70%	Responsable del gasto el Municipio. Construcción de 1 anexo.

Continúa...

**Obras en proceso y por iniciar de supervisión de programas de infraestructura de educación básica
Octubre 2006 - septiembre 2007**

Tipo de obra - descripción	Municipio	Localidad	Inversión autorizada (pesos)	Población beneficiada	Avance físico	Observaciones
Primaria Ignacio Manuel Altamirano	Ayala	Huitzililla	325,500.00	212	95%	Responsable del gasto el Municipio. Construcción de 2 aulas.
Primaria Niño Artillero	Tetecala	Contlalco	249,900.00	56	90%	Responsable del gasto el Municipio. Construcción de 1 aula.
Secundaria General No. 7	Cuernavaca	Tetela del Monte	746,934.34	598	50%	Responsable del gasto el Municipio. Construcción de 1 Taller y 4 anexos.
Telesecundaria Leyes de Reforma	Ayala	San Vicente de Juárez (Las Piedras)	262,500.00	77	98%	Responsable del gasto el Municipio. Construcción de 1 aula.
Telesecundaria 30 de Septiembre	Temoac	Huazulco	123,146.00	130	40%	Responsable del gasto el Municipio. Construcción de 1 anexo.
Unidades de Servicio y Apoyo a la Educación Regular (USAER) No. 23 Primaria 18 de Marzo	Ocuituco	Centro	450,563.43	136	95%	Responsable del gasto el Municipio. Construcción de 8 anexos.
Rehabilitación			1,458,468.99			
Primaria Juan N. Álvarez	Cuernavaca	Melchor Ocampo	210,000.00	184	98%	Responsable del gasto el Municipio. Rehabilitación.
Primaria José María Morelos y Pavón	Temoac	Huazulco	170,939.75	354	75%	Responsable del gasto el Municipio. Rehabilitación.
Primaria Miguel Hidalgo	Tetecala	Francisco Sarabia	290,325.00	119	95%	Responsable del gasto el Municipio. Rehabilitación.
Secundaria General 17 de Marzo	Temoac	Temoac	238,946.19	388	95%	Responsable del gasto el Municipio. Rehabilitación.
Telesecundaria Benito Juárez	Temoac	Amilcingo	286,093.00	165	90%	Responsable del gasto el Municipio. Rehabilitación.
Telesecundaria Netzahualcóyotl	Temoac	Popotlán	262,165.05	47	90%	Responsable del gasto el Municipio. Rehabilitación.

Continúa...

**Obras en proceso y por iniciar de supervisión de programas de infraestructura de educación básica
Octubre 2006 - septiembre 2007**

Tipo de obra - descripción	Municipio	Localidad	Inversión autorizada (pesos)	Población beneficiada	Avance físico	Observaciones
Total Fondo de Aportaciones Múltiples (FAM) 2004			5,709,805.67			
Construcción			2,317,500.00			
Primaria Diana Laura Riojas de Colosio	Jiutepec	Joya del Agua	212,990.00	48	95%	Responsable del gasto el Municipio. Construcción de 1 aula.
Primaria Gral. Gabriel Tepepa	Tlaquiltenango	Colonia Gabriel Tepepa	442,960.00	196	95%	Responsable del gasto el Municipio. Construcción de 4 aulas.
Secundaria General Álvaro Pacheco	Yautepec	Oacalco	781,270.00	50	90%	Responsable del gasto el Municipio. Construcción de 1 aula.
Secundaria Técnica No. 7	Yautepec	Oaxtepec	880,280.00	353	90%	Responsable del gasto el Municipio. Construcción de 2 aulas y 1 anexo.
Rehabilitación			3,392,305.66			
Jardín de Niños Popocatépetl	Cuernavaca	Colonia Revolución	419,569.27	243	98%	Responsable del gasto el Municipio. Rehabilitación.
Jardín de Niños Álvaro Gálvez y Fuentes	Puente de Ixtla	El Estudiante	202,359.38	22	95%	Responsable del gasto el Municipio. Rehabilitación.
Jardín de Niños María González de Espin	Puente de Ixtla	Ahuehuetzingo	214,905.14	41	95%	Responsable del gasto el Municipio. Rehabilitación.
Jardín de Niños Géminis	Temixco	El Estribo	208,226.34	55	90%	Responsable del gasto el Municipio. Rehabilitación.
Jardín de Niños Siervo de la Nación	Temoac	Amilcingo	99,221.48	76	95%	Responsable del gasto el Municipio. Rehabilitación.
Primaria Indígena Tlaltecoconitl	Puente de Ixtla	Xoxocotla	248,284.18	70	95%	Responsable del gasto el Municipio. Rehabilitación.
Secundaria General Mariano Escobedo	Huitzilac	Tres Marías	201,780.00	301	98%	Responsable del gasto el Municipio. Rehabilitación.
Secundaria General Ramón López Velarde	Ocuituco	Ocuituco	199,538.00	320	90%	Responsable del gasto el Municipio. Rehabilitación.
Secundaria General Vicente Guerrero	Puente de Ixtla	Vista Hermosa	665,057.44	461	95%	Responsable del gasto el Municipio. Rehabilitación.

Continúa...

**Obras en proceso y por iniciar de supervisión de programas de infraestructura de educación básica
Octubre 2006 - septiembre 2007**

Tipo de obra - descripción	Municipio	Localidad	Inversión autorizada (pesos)	Población beneficiada	Avance físico	Observaciones
Secundaria Técnica No. 4	Temixco	Azteca	600,918.67	606	50%	Responsable del gasto el Municipio. Rehabilitación.
Telesecundaria Joaquín Camaño	Axochiapan	Joaquín Camaño	186,361.76	43	95%	Responsable del gasto el Municipio. Rehabilitación.
USAER No. 25 Subsede Primaria Agustín Güemes Celis	Cuernavaca	Colonia Teopanzolco	146,084.00	85	3%	Responsable del gasto el Municipio. Rehabilitación.
Total Fondo de Aportaciones Múltiples (FAM) 2005			9,966,727.99			
Construcción			4,356,859.26			
Castellanización Yankulletlanesi	Cuernavaca	Ocotepc	1,223,660.00	144	15%	Responsable del gasto el Municipio. Construcción de 3 aulas y 3 anexos.
Primaria José María Morelos y Pavón	Huitzilac	Tres Cumbres	337,480.00	181	25%	Responsable del gasto el Municipio. Construcción de 1 aula.
Centro de Atención Múltiple No. 18	Jonacatepec	Jonacatepec	173,460.00	19	95%	Responsable del gasto el Municipio. Construcción de 1 anexo.
Primaria Emiliano Zapata	Miacatlán	La Toma	228,899.04	156	60%	Responsable del gasto el Municipio. Construcción de 1 aula.
Telesecundaria Emiliano Zapata	Temixco	Eterna Primavera	1,205,926.22	30	0%	Responsable del gasto el Municipio. Construcción de 1 aula.
Secundaria General 17 de Marzo	Temoac	Temoac	712,602.00	388	80%	Responsable del gasto el Municipio. Construcción de 2 aulas.
Jardín de Niños Roberto Owen	Temoac	Huazulco	235,764.00	80	95%	Responsable del gasto el Municipio. Construcción de 1 aula.
Jardín de Niños Ave del Paraíso	Temoac	San José	239,068.00	56	90%	Responsable del gasto el Municipio. Construcción de 1 aula.

Continúa...

**Obras en proceso y por iniciar de supervisión de programas de infraestructura de educación básica
Octubre 2006 - septiembre 2007**

Tipo de obra - descripción	Municipio	Localidad	Inversión autorizada (pesos)	Población beneficiada	Avance físico	Observaciones
Rehabilitación			5,609,868.73			
Primaria Emiliano Zapata	Cuautla	Tetelcingo	954,823.88	54	45%	Responsable del gasto el Municipio. Rehabilitación.
Secundaria Técnica No. 1	Cuernavaca	Palmira	2,733,706.00	839	90%	Responsable del gasto el Municipio. Rehabilitación.
Jardín de Niños Yolanda Benítez Gutiérrez	Huitzilac	Tres Cumbres	78,110.00	69	0%	Responsable del gasto el Municipio. Rehabilitación.
Jardín de Niños Gregorio Torres Quintero	Joncatepec	Amacuitlapilco	118,000.00	36	90%	Responsable del gasto el Municipio. Rehabilitación.
Primaria Sofía Valdez	Mazatepec	Mazatepec	15,769.60	489	90%	Responsable del gasto el Municipio. Rehabilitación.
Jardín de Niños Acacia	Mazatepec	El Florido	59,118.00	30	0%	Responsable del gasto el Municipio. Rehabilitación.
Primaria Plan de Iguala	Temixco	El Aeropuerto	82,736.78	199	60%	Responsable del gasto el Municipio. Rehabilitación.
Primaria Juan N. Álvarez	Temixco	Emiliano Zapata	261,778.68	329	0%	Responsable del gasto el Municipio. Rehabilitación.
Primaria Benito Juárez	Temixco	Pueblo Viejo	506,717.79	421	8%	Responsable del gasto el Municipio. Rehabilitación.
Jardín de Niños Bertha Velázquez de León	Temoac	Popotlán	214,406.00	26	80%	Responsable del gasto el Municipio. Rehabilitación.
Telesecundaria Netzahualcóyotl	Temoac	Popotlán	475,186.00	47	30%	Responsable del gasto el Municipio. Rehabilitación.
Primaria José María Morelos y Pavón	Temoac	Huazulco	22,974.00	354	90%	Responsable del gasto el Municipio. Rehabilitación.
Jardín de Niños María Cleotilde Vázquez de Gándara	Tlayacapan	Tlayacapan	80,240.00	168	78%	Responsable del gasto el Municipio. Rehabilitación.

Continúa...

**Obras en proceso y por iniciar de supervisión de programas de infraestructura de educación básica
Octubre 2006 - septiembre 2007**

Tipo de obra - descripción	Municipio	Localidad	Inversión autorizada (pesos)	Población beneficiada	Avance físico	Observaciones
Centro de Atención Múltiple No. 3	Tlaquiltenango	Tlaquiltenango	6,302.00	96	0%	Responsable del gasto el Municipio. Rehabilitación.
Total Fondo de Aportaciones Múltiples (FAM) 2006			12,726,971.50			
Construcción			8,567,398.58			
Secundaria Técnica No. 35	Ayala	Moyotepec	947,304.00	397	98%	Responsable del gasto el Municipio. Construcción de 1 aula y 2 anexos.
Jardín de Niños Claveles	Cuautla	El Libramiento	1,030,356.00	56	0%	Responsable del gasto el Municipio. Construcción de 2 aulas y 3 anexos.
Secundaria Técnica No. 14	Jiutepec	Lomas de Jiutepec	429,874.00	658	60%	Responsable del gasto el Municipio. Construcción de 1 aula.
Primaria Ignacio M. Altamirano	Jiutepec	Cliserio Alanís	308,629.00	272	70%	Responsable del gasto el Municipio. Construcción de 1 aula.
Primaria Mariano Matamoros	Jiutepec	Dr. José G. Parres	603,806.00	200	80%	Responsable del gasto el Municipio. Construcción de 2 aulas.
Jardín de Niños Juan Jacobo Rousseau	Jojutla	Jojutla	1,484,184.00	30	0%	Responsable del gasto el Municipio. Construcción de 4 aulas y 3 anexos.
Primaria Guadalupe Victoria	Temixco	Azteca	276,061.00	581	80%	Responsable del gasto el Municipio. Construcción de 1 aula.
Secundaria Técnica No. 4	Temixco	Azteca	646,050.00	696	60%	Responsable del gasto el Municipio. Construcción de 5 anexos.
Primaria Otilio Montaño	Temixco	Alta Palmira	497,106.58	80	60%	Responsable del gasto el Municipio. Construcción de 1 aula.
Telesecundaria Revolución Mexicana	Tepalcingo	Los Sauces	318,600.00	24	45%	Responsable del gasto el Municipio. Construcción de 1 aula.
Telesecundaria Quetzalcoatl	Tepoztlán	Amatlán	411,235.00	48	77%	Responsable del gasto el Municipio. Construcción de 1 aula.

Continúa...

**Obras en proceso y por iniciar de supervisión de programas de infraestructura de educación básica
Octubre 2006 - septiembre 2007**

Tipo de obra - descripción	Municipio	Localidad	Inversión autorizada (pesos)	Población beneficiada	Avance físico	Observaciones
Telesecundaria Gral. Emiliano Zapata	Totolapan	Totolapan	39,016.00	190	20%	Responsable del gasto el Municipio. Construcción de 1 aula.
Secundaria Gral. Totolli	Totolapan	Totolapan	627,011.00	97	74%	Responsable del gasto el Municipio. Construcción de 1 aula y 2 anexos.
Primaria Octavio Paz	Yautepec	Tehuixtlera	277,100.00	66	40%	Responsable del gasto el Municipio. Construcción de 1 aula.
Primaria Ramón Beteta	Zacatepec	Colonia Centro	671,066.00	653	85%	Responsable del gasto el Municipio. Construcción de 2 aulas.
Rehabilitación			4,159,572.92			
Primaria Jaime Torres Bodet	Jiutepec	Tejalpa	319,603.00	433	90%	Responsable del gasto el Municipio. Rehabilitación.
Primaria 5 de Febrero	Jiutepec	Colonia Constitución	107,321.00	224	90%	Responsable del gasto el Municipio. Rehabilitación.
Centro de Atención Múltiple No. 14	Jiutepec	Atlacomulco	258,445.00	30	70%	Responsable del gasto el Municipio. Rehabilitación.
Telesecundaria Tierra y Libertad	Jojutla	Higuerón	412,056.00	159	15%	Responsable del gasto el Municipio. Rehabilitación.
Primaria Héroes de la Independencia	Miacatlán	El Muelle	130,980.00	64	70%	Responsable del gasto el Municipio. Rehabilitación.
Jardín de Niños Veracruz	Miacatlán	Palpan	218,536.00	21	0%	Responsable del gasto el Municipio. Rehabilitación.
Primaria Vicente Guerrero	Miacatlán	Miacatlán	167,678.00	481	0%	Responsable del gasto el Municipio. Rehabilitación.
Centro de Educación Inicial Indígena (CEII) Moctezuma	Miacatlán	Coatetelco	59,329.55	82	0%	Responsable del gasto el Municipio. Rehabilitación.
Centro de Educación Preescolar Indígena (CEPI) Alfonso Caso	Temixco	Cuentepec	406,510.00	96	40%	Responsable del gasto el Municipio. Rehabilitación.

Continúa...

Obras en proceso y por iniciar de supervisión de programas de infraestructura de educación básica
 Octubre 2006 - septiembre 2007

Tipo de obra - descripción	Municipio	Localidad	Inversión autorizada (pesos)	Población beneficiada	Avance físico	Observaciones
Primaria Julio Rodas García	Temixco	Lauro Ortega	269,276.00	30	98%	Responsable del gasto el Municipio. Rehabilitación.
Secundaria Técnica No. 21	Temixco	Rubén Jaramillo	199,703.37	724	95%	Responsable del gasto el Municipio. Rehabilitación.
Telesecundaria Francisco González Bocanegra	Tepalcingo	Ixtlilco El Grande	187,030.00	199	97%	Responsable del gasto el Municipio. Rehabilitación.
Primaria Jaime Nunó	Tepalcingo	Ixtlilco El Grande	59,000.00	381	97%	Responsable del gasto el Municipio. Rehabilitación.
Primaria 18 de Marzo	Tepalcingo	Atotonilco	70,092.00	202	97%	Responsable del gasto el Municipio. Rehabilitación.
Primaria Lázaro Cárdenas	Tepalcingo	Tepalcingo	247,353.00	317	93%	Responsable del gasto el Municipio. Rehabilitación.
Centro de Atención Múltiple No. 9	Tepoztlán	Colonia Santa Cecilia	540,440.00	24	93%	Responsable del gasto el Municipio. Rehabilitación.
Jardín de Niños Capricornio	Tepoztlán	Colonia Tierra Blanca	188,800.00	24	93%	Responsable del gasto el Municipio. Rehabilitación.
Jardín de Niños Ramón López Velarde	Tlayacapan	Los Laureles	134,520.00	29	97%	Responsable del gasto el Municipio. Rehabilitación.
Telesecundaria Cuauhtémoc	Tlayacapan	Cuauhtempan	182,900.00	48	94%	Responsable del gasto el Municipio. Rehabilitación.

FUENTE: Secretaría de Desarrollo Urbano y Obras Públicas. Instituto Estatal de Infraestructura Educativa (INEIEM).

**Obras en proceso y por iniciar de supervisión de programas de infraestructura de educación superior
Octubre 2006 - septiembre 2007**

Tipo de obra - descripción	Municipio	Localidad	Inversión autorizada (pesos)	Población beneficiada	Avance físico	Observaciones
Total Nivel Superior			59,219,150.71			
Total Fondo de Aportaciones Múltiples (FAM) 2002			20,492,924.54			
Construcción			19,850,000.00			
Universidad Autónoma del Estado de Morelos. Centro de Educación Ambiental e Investigación Sierra de Huautla	Jojutla	Jojutla	14,850,000.00	0	0%	Población beneficiada (Dato desconocido obra programada pero no ejecutada por la UAEM, población general 9,654) Responsable del gasto la UAEM. Construcción de 1 edificio.
Universidad Autónoma del Estado de Morelos. Estación Biológica El Limón 1a. etapa	Tepalcingo	Cuauchichinola	5,000,000.00	0	75%	Población beneficiada (Dato desconocido obra programada pero no concluida por la UAEM, población general 9,654) Responsable del gasto la UAEM. Construcción de 2 aulas, 1 laboratorio, 1 taller y 33 anexos.
Rehabilitación			642,924.54			
Normal Rural Emiliano Zapata	Temoac	Amilcingo	642,924.54	273	98%	Responsable del gasto el Municipio. Rehabilitación.

Continúa...

Obras en proceso y por iniciar de supervisión de programas de infraestructura de educación superior
 Octubre 2006 - septiembre 2007

Tipo de obra - descripción	Municipio	Localidad	Inversión autorizada (pesos)	Población beneficiada	Avance físico	Observaciones
Total Fondo de Aportaciones Múltiples (FAM) 2003			22,690,005.01			
Construcción			21,917,587.00			
Universidad Autónoma del Estado de Morelos. Desarrollo de Ciencias e Ingeniería	Cuernavaca	Chamilpa	21,917,587.00	0	0%	Población beneficiada (Dato desconocido obra programada pero no ejecutada por la UAEM, población general 9,654) Responsable del gasto la UAEM. Construcción de 1 edificio.
Rehabilitación			772,418.01			
Normal Rural Emiliano Zapata	Temoac	Amilcingo	772,418.01	273	60%	Responsable del gasto el Municipio. Rehabilitación.
Total Fondo de Aportaciones Múltiples (FAM) 2004			16,036,221.16			
Construcción			15,200,000.00			
Universidad Autónoma del Estado de Morelos. Edificio Desarrollo de Artes y Humanidades 2a. etapa	Cuernavaca	Chamilpa	15,200,000.00	0	0%	Población beneficiada (Dato desconocido obra programada pero no ejecutada por la UAEM, población general 9,654) Responsable del gasto la UAEM. Construcción de 1 edificio.
Rehabilitación			836,221.16			
Normal Rural Emiliano Zapata	Temoac	Amilcingo	836,221.16	273	95%	Responsable del gasto el Municipio. Rehabilitación.

FUENTE: Secretaría de Desarrollo Urbano y Obras Públicas. Instituto Estatal de Infraestructura Educativa (INEIEM).

Actividades del Instituto de Cultura de Morelos por proyecto ^a
Octubre 2006 - julio 2007

Actividades por proyecto	Cantidad	Población beneficiada
Educación para la Cultura y las Artes	6,446	78,861
Becas para estudiantes del Centro Morelense de las Artes (CMA) ^b	160	160
Exposiciones de artistas reconocidos en galería del CMA ^c	6	1,050
Demanda de talleres en municipios	36	688
Evaluación y seguimiento de las actividades de las salas de lectura (presentación de libros, conferencias y lecturas en voz alta)	430	17,777
Formación docente en Danza Contemporánea y Creación Coreográfica	7	74
Conferencias y cursos dentro del Programa de Creadores en los Estados del Consejo Nacional para la Cultura y las Artes (CONACULTA)	3	271
Formación de escritores	20	5
Atención a usuarios del Centro de Información y Documentación (CID)	4,411	6,460
Actividad cultural infantil	1,373	52,376
Patrimonio Cultural	160	
Registro y valoración de los bienes culturales considerados patrimonio cultural del Estado de Morelos	62	Todo el Estado
Proyectos y obras de conservación y rehabilitación de los bienes culturales muebles e inmuebles, históricos y artísticos considerados patrimonio cultural del Estado de Morelos	3	Todo el Estado
Difusión y promoción del patrimonio cultural del Estado	6	Todo el Estado
Desarrollo cultural en municipios y comunidades	44	Todo el Estado
Difusión de los bienes culturales	30	Todo el Estado
Registro, valoración y conservación de los bienes culturales	15	Todo el Estado
Promoción y Difusión Artística	1,211	111,823
Organización de celebraciones populares	2	7,800
Organización de festivales: primavera, títeres, cervantino, internacional de guitarra y performance e instalación	1	3,000
Realización de eventos artísticos con participación de otras instituciones (circuitos artístico intermunicipal, presentaciones en el foro móvil y edición de libros)	28	13,930

Continúa...

Actividades del Instituto de Cultura de Morelos por proyecto ^a
Octubre 2006 - julio 2007

Actividades por proyecto	Cantidad	Población beneficiada
Realización de eventos artísticos en los espacios del Instituto de Cultura de Morelos (conciertos de música, funciones de danza, eventos infantiles en el Jardín Borda, exposiciones, funciones de teatro y exhibiciones cinematográficas)	1,125	86,242
Actividades artísticas dentro del Fondo Regional para la Cultura y las Artes de la Zona Centro	4	800
Otorgamiento de becas del Fondo Estatal para la Cultura y las Artes (FOECA) ^d	51	51

^a Cifras al 30 de julio de 2007.

^b Cambio de forma de medición de talleres, cursos, diplomados y licenciaturas a índice de eficiencia terminal y becas para estudiantes a petición de la Secretaría de Educación.

^c Actividad iniciada en 2007.

^d 24 becas fueron otorgadas mensualmente de febrero-diciembre 2006 y 27 becas de febrero-diciembre 2007.

FUENTE: Secretaría de Educación. Instituto de Cultura de Morelos.

Inversión del proyecto Patrimonio Cultural del Instituto de Cultura de Morelos
Octubre 2006 - septiembre 2007

Obras y/o acciones realizadas	Municipio/Localidad	Espacio cultural	Inversión (pesos)	Población
Total			485,815	25,000
Obras de mantenimiento de oficinas administrativas en Callejón Borda	Cuernavaca	Oficinas administrativas	166,611	3,000
Obras de mantenimiento del Centro Morelense de las Artes	Cuernavaca	Centro Morelense de las Artes	181,198	9,000
Obras de mantenimiento del Centro Cultural Infantil La Vecindad	Cuernavaca	Centro Cultural Infantil la Vecindad	66,583	7,000
Obras de mantenimiento del Cine Morelos	Cuernavaca	Cine Morelos	46,123	5,000
Obras de mantenimiento de la Escuela de Escritores Ricardo Garibay	Cuernavaca	Escuela de Escritores Ricardo Garibay	25,300	1,000

FUENTE: Secretaría de Educación. Instituto de Cultura de Morelos.

**Obras concluidas de infraestructura de cultura por programa
Octubre 2006 - septiembre 2007**

Tipo de obra - descripción	Municipio	Localidad	Inversión autorizada (pesos)	Población beneficiada	Observaciones
Total			49,322,237.32		
Fideicomiso para la Infraestructura de los Estados (FIES) 2006			7,044,790.32		
Rehabilitación			7,044,790.32		
Remodelación del Teatro Ocampo (pintura en interior de escenarios)	Cuernavaca	Cuernavaca	629,415.00	100,000	
Remodelación del Teatro Ocampo (rehabilitación de la fachada, iluminación y tablero de distribución)	Cuernavaca	Cuernavaca	1,055,042.32	100,000	
Remodelación del Teatro Ocampo (camerinos y anexo)	Cuernavaca	Cuernavaca	4,154,932.00	100,000	
Remodelación del Teatro Ocampo (plataforma mecánica)	Cuernavaca	Cuernavaca	1,205,401.00	100,000	
Fondo de Apoyo para el Fortalecimiento de las Entidades Federativas (FAFEF) 2007 Ramo 33 Fondo 8			9,633,732.00		
Construcción			6,483,630.00		
Sistema de energía reflejada en el Teatro Ocampo	Cuernavaca	Cuernavaca	2,470,807.00	100,000	
Techumbre para edificio anexo a camerinos y aplanados exteriores de camerinos del Teatro Ocampo	Cuernavaca	Cuernavaca	2,194,270.00	100,000	
Terminación de las instalaciones eléctricas para el Teatro Ocampo	Cuernavaca	Cuernavaca	1,512,821.00	100,000	
Sistema de energía reflejada en el Teatro Ocampo (complemento)	Cuernavaca	Cuernavaca	305,732.00	100,000	

Continúa...

**Obras concluidas de infraestructura de cultura por programa
Octubre 2006 - septiembre 2007**

Tipo de obra - descripción	Municipio	Localidad	Inversión autorizada (pesos)	Población beneficiada	Observaciones
Equipamiento			2,503,794.00		
Equipo de sonido para refuerzo electroacústico de la sala en el Teatro Ocampo	Cuernavaca	Cuernavaca	2,503,794.00	100,000	
Rehabilitación			646,308.00		
Terminación del Teatro Ocampo (louver y barandal para foso de orquesta)	Cuernavaca	Cuernavaca	646,308.00	100,000	
Programa de Inversión Pública Estatal (PIPE) 2007			1,132,000.00		
Estudios y Proyectos			460,000.00		
Planos finales (as built) del Teatro Ocampo	Cuernavaca	Cuernavaca	460,000.00	100,000	
Supervisión			672,000.00		
Dirección arquitectónica para la terminación del Teatro Ocampo	Cuernavaca	Cuernavaca	672,000.00	100,000	
Fideicomiso para la Infraestructura de los Estados (FIES) 2007			164,875.00		
Rehabilitación			164,875.00		
Remodelación del Teatro Ocampo (camerinos y anexo) (complemento)	Cuernavaca	Cuernavaca	164,875.00	100,000	
Programa de Apoyos para el Fortalecimiento de las Entidades Federativas (PAFEF) 2005			9,196,761.00		
Rehabilitación			9,196,761.00		
Rehabilitación de plaza principal en Zacualpan	Zacualpan	Zacualpan	250,000.00	10,000	
Remodelación del Teatro Ocampo (acabado sala)	Cuernavaca	Cuernavaca	8,946,761.00	100,000	

Continúa...

**Obras concluidas de infraestructura de cultura por programa
Octubre 2006 - septiembre 2007**

Tipo de obra - descripción	Municipio	Localidad	Inversión autorizada (pesos)	Población beneficiada	Observaciones
Fondo de Estabilización de los Ingresos de las Entidades Federativas (FEIEF) 2006			6,483,644.00		
Construcción			500,000.00		
Construcción de obra exterior en la Casa de la Cultura en Cuautla	Cuautla	Cuautla	500,000.00	1,500	
Rehabilitación			5,983,644.00		
Rehabilitación de falso plafón y candiles en el lobby del Teatro Ocampo	Cuernavaca	Cuernavaca	315,495.00	100,000	
Terminación de la remodelación del Teatro Ocampo (plataforma mecánica)	Cuernavaca	Cuernavaca	1,288,239.00	100,000	
Remodelación del Teatro Ocampo (instalación eléctrica, voz y datos, isoptica y acabados)	Cuernavaca	Cuernavaca	4,379,910.00	100,000	
Fideicomiso para la Infraestructura de los Estados (FIES) 2005			8,880,491.00		
Construcción			500,000.00		
Construcción de la Casa de la Cultura en Cuautla 2a. etapa	Cuautla	Cuautla	500,000.00	1,500	
Rehabilitación			8,380,491.00		
Terminación de rehabilitación del Cine Morelos	Cuernavaca	Cuernavaca	700,000.00	1,000	
Remodelación del Teatro Ocampo (alimentación de energía eléctrica y muros de contención en camerinos)	Cuernavaca	Cuernavaca	1,319,180.00	100,000	
Remodelación del Teatro Ocampo (ampliación de caja escénica 2a. etapa)	Cuernavaca	Cuernavaca	2,483,739.00	100,000	
Remodelación del Teatro Ocampo (sistema de la red contra incendio)	Cuernavaca	Cuernavaca	877,572.00	100,000	

Continúa...

**Obras concluidas de infraestructura de cultura por programa
Octubre 2006 - septiembre 2007**

Tipo de obra - descripción	Municipio	Localidad	Inversión autorizada (pesos)	Población beneficiada	Observaciones
Remodelación del Teatro Ocampo (instalaciones eléctricas y aire acondicionado)	Cuernavaca	Cuernavaca	3,000,000.00	100,000	
Programa de Inversión Pública Estatal (PIPE) 2006			50,000.00		
Construcción			50,000.00		
Obra exterior en Museo de Chalcatzingo	Jantetelco	Chalcatzingo	50,000.00	100	
Programa de Apoyos para el Fortalecimiento de las Entidades Federativas (PAFEF) 2006			6,105,944.00		
Construcción			429,614.00		
Terminación de la construcción de la Casa de la Cultura	Huitzilac	Tres Marías	429,614.00	8,000	
Rehabilitación			5,676,330.00		
Remodelación del Teatro Ocampo (aire acondicionado) (complemento)	Cuernavaca	Cuernavaca	1,216,819.00	100,000	
Remodelación del Teatro Ocampo (reparación de lobby, baños y acceso principal)	Cuernavaca	Cuernavaca	1,070,340.00	100,000	
Remodelación del Teatro Ocampo (reparación de lobby, baños y acceso principal) (complemento)	Cuernavaca	Cuernavaca	506,782.00	100,000	
Remodelación del Teatro Ocampo (acabados sala) (complemento)	Cuernavaca	Cuernavaca	2,882,389.00	100,000	
Fideicomiso para la Infraestructura de los Estados (FIES) 2004			630,000.00		
Construcción			630,000.00		
Construcción de la Casa de la Cultura 2a. etapa	Huitzilac	Tres Marías	630,000.00	8,000	

FUENTE: Secretaría de Desarrollo Urbano y Obras Públicas. Subsecretaría de Obras Públicas.

**Obras concluidas de infraestructura deportiva y recreativa por programa
Octubre 2006 - septiembre 2007**

Tipo de obra - descripción	Municipio	Localidad	Inversión autorizada (pesos)	Población beneficiada	Observaciones
Total			14,017,589.71		
Fondo de Estabilización de los Ingresos de las Entidades Federativa (FEIEF) 2006			4,882,615.71		
Construcción			3,933,685.71		
Construcción de albergues para deportistas en el Centro Deportivo Acuatico en Emiliano Zapata	Emiliano Zapata	Tezoyuca	2,947,302.49	200	Se refiere al Complejo Acuático Emiliano Zapata (CAESA)
Terminación de la construcción de albergues para deportistas en el Centro Deportivo Acuatico en Emiliano Zapata	Emiliano Zapata	Tezoyuca	986,383.22	200	Se refiere al Complejo Acuático Emiliano Zapata (CAESA)
Rehabilitación			948,930.00		
Rehabilitación de cancha de fútbol y baños en el campo deportivo de Huitzilac	Huitzilac	Huitzilac	739,548.00	5,000	
Rehabilitación de cancha de fútbol en la colonia Miguel Hidalgo 2a. etapa	Cuautla	Colonia Miguel Hidalgo	209,382.00	1,500	
Fondo de Apoyos para el Fortalecimiento de las Entidades Federativas (FAFEF) 2007 Ramo 33 Fondo 8			2,890,000.00		
Rehabilitación			1,040,000.00		
Rehabilitación de unidad deportiva Centenario	Cuernavaca	Colonia Chamilpa	500,000.00	1,000	
Rehabilitación del campo de béisbol Miguel Alemán	Cuernavaca	Colonia Carolina	540,000.00	1,000	
Construcción			1,850,000.00		
Construcción de cancha de usos múltiples en la Unidad Habitacional Las Águilas	Cuernavaca	Cuernavaca	450,000.00	100	

Continúa...

**Obras concluidas de infraestructura deportiva y recreativa por programa
Octubre 2006 - septiembre 2007**

Tipo de obra - descripción	Municipio	Localidad	Inversión autorizada (pesos)	Población beneficiada	Observaciones
Techado de cancha de usos múltiples en Yauatepec	Yauatepec	Yauatepec	800,000.00	2,000	
Construcción de techado de cancha de usos múltiples en Cuautla	Cuautla	Colonia El Empleado	600,000.00	500	
Fideicomiso para la Infraestructura de los Estados (FIES) 2006			748,600.00		
Construcción			748,600.00		
Terminación de edificio multifuncional en la Alberca Olímpica (Centro Deportivo Acuático en Emiliano Zapata)	Emiliano Zapata	Tezoyuca	748,600.00	200	Se refiere al Complejo Acuático Emiliano Zapata (CAESA)
Fideicomiso para la Infraestructura de los Estados (FIES) 2005			1,519,689.00		
Construcción			958,850.00		
Construcción de albergues para deportistas en el Centro Deportivo Acuático en Emiliano Zapata (convenio modificadorio)	Emiliano Zapata	Tezoyuca	958,850.00	200	
Rehabilitación			560,839.00		
Rehabilitación de cancha de fútbol en la colonia Miguel Hidalgo	Cuautla	Colonia Miguel Hidalgo	560,839.00	1,500	
Programa de apoyos para el Fortalecimiento de las Entidades Federativas (PAFEF) 2005			3,976,685.00		
Construcción			1,976,685.00		
Construcción de unidad deportiva en Tlaltizapán 2a. etapa	Tlaltizapán	Tlaltizapán	1,976,685.00	21,500	
Rehabilitación			2,000,000.00		
Programa de Rehabilitación de Áreas Deportivas	Varios municipios	Varias localidades	2,000,000.00	19,000	

FUENTE: Secretaría de Desarrollo Urbano y Obras Públicas. Subsecretaría de Obras Públicas.

Trámites de Usos de Suelo
 Octubre 2006 - agosto 2007

Municipio	Trámites			Total
	Orientaciones de uso del suelo	Dictámenes de uso del suelo	Dictámenes de electrificación	
Total	58	160	16	234
Amacuzac	1	0	0	1
Axochiapan	0	1	0	1
Ayala	0	3	0	3
Coatlán del Río	0	1	0	1
Cuautla	1	7	0	8
Cuernavaca	1	2	8	11
Emiliano Zapata	17	43	1	61
Huitzilac	2	1	1	4
Jojutla	4	1	0	5
Jonacatepec	0	1	0	1
Miacatlán	0	2	1	3
Ocuituco	0	1	0	1
Puente de Ixtla	4	9	0	13
Temixco	1	5	1	7
Tepalcingo	0	1	0	1
Tepoztlán	3	10	2	15
Tetecala	1	2	0	3
Tlalnepantla	4	7	0	11
Tlaltizapán	2	17	1	20
Tlaquiltenango	5	21	0	26
Xochitepec	5	15	0	20
Yautepec	4	0	0	4
Yecapixtla	0	6	1	7
Zacatepec	3	3	0	6
Zacualpan	0	1	0	1

FUENTE: Secretaría de Desarrollo Urbano y Obras Públicas. Subsecretaría de Desarrollo Urbano y Vivienda.

Resoluciones de Usos de Suelo Octubre 2006 - agosto 2007

Municipio	Orientaciones		Dictámenes		Total
	Procedentes	Improcedentes	Procedentes	Improcedentes	
Total	45	14	144	31	234
Amacuzac	1	0	0	0	1
Axochiapan	0	0	1	0	1
Ayala	0	0	3	0	3
Coatlán del Río	0	0	1	0	1
Cuatla	1	0	6	1	8
Cuernavaca	1	0	7	3	11
Emiliano Zapata	14	3	42	2	61
Huitzilac	2	0	1	1	4
Jojutla	2	2	1	0	5
Jonacatepec	0	0	1	0	1
Miacatlán	0	0	3	0	3
Ocuituco	0	0	1	0	1
Puente de Ixtla	3	1	9	0	13
Temixco	1	0	6	0	7
Tepalcingo	0	0	1	0	1
Tepoztlán	3	0	5	7	15
Tetecala	1	0	2	0	3
Tlalnepantla	1	3	3	4	11
Tlaltizapán	1	1	16	2	20
Tlaquiltenango	2	3	17	4	26
Xochitepec	4	1	11	4	20
Yautepec	4	0	0	0	4
Yecapixtla	1	0	4	2	7
Zacatepec	3	0	2	1	6
Zacualpan	0	0	1	0	1

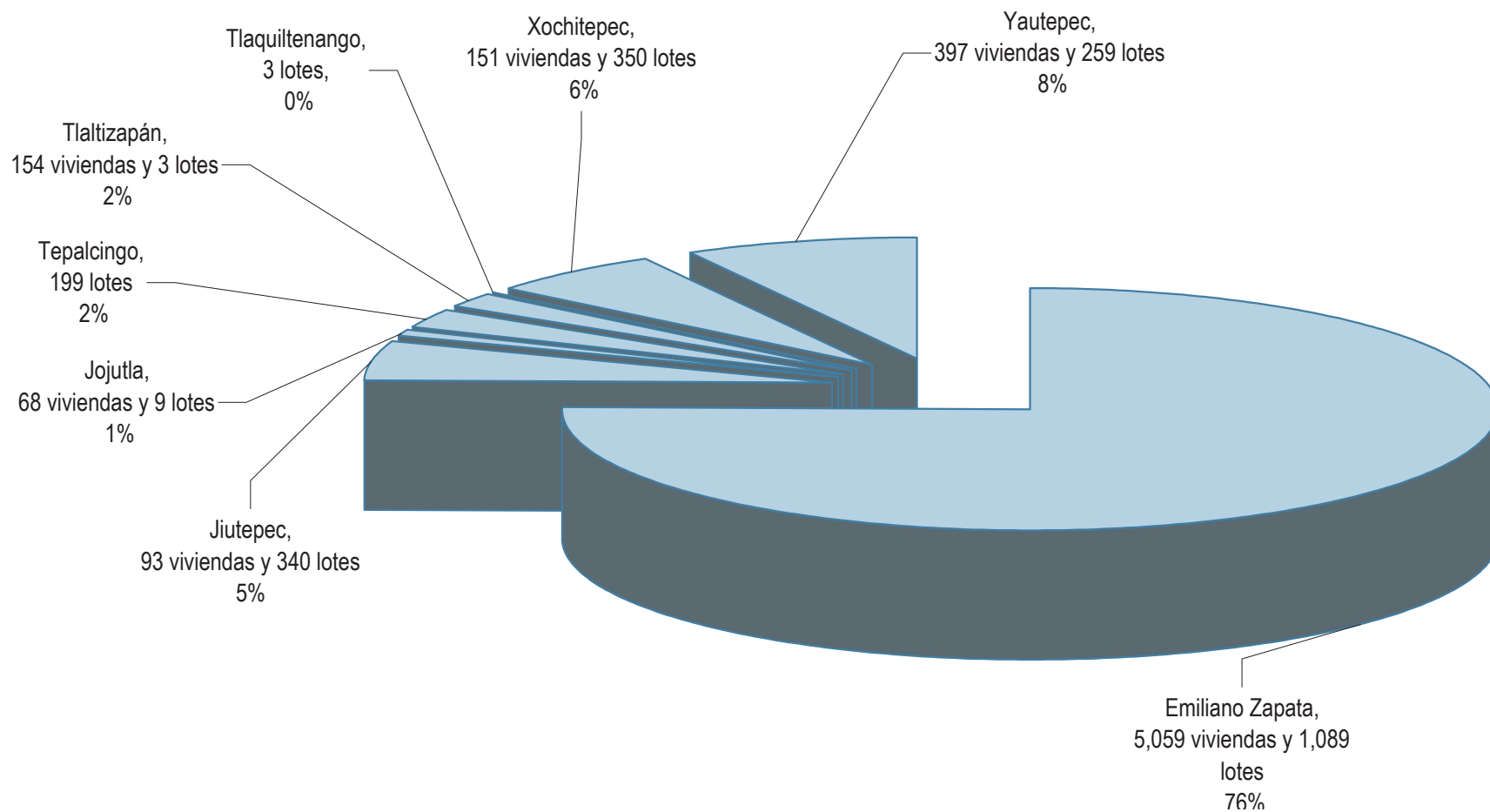
FUENTE: Secretaría de Desarrollo Urbano y Obras Públicas. Subsecretaría de Desarrollo Urbano y Vivienda.

Pólizas emitidas en trámites de fraccionamientos, condominios y conjuntos urbanos por Municipio
 Octubre 2006 - agosto 2007

Municipio	Pólizas emitidas en sus diferentes trámites							Autorizados para su construcción			
	División	Fusión	Fracciona- miento	Conjunto urbano	Condominio	Donación	Total trámites	Viviendas	Lotes	Total	Población beneficiada
Total	90	25	7	15	33	40	210	5,922	2,252	8,174	32,696
Coatlán del Río	1	0	0	0	0	0	1	0	0	0	0
Cuautla	2	0	0	0	0	0	2	0	0	0	0
Emiliano Zapata	10	5	1	10	7	12	45	5,059	1,089	6,148	24,592
Jiutepec	35	6	0	0	10	9	60	93	340	433	1,732
Jojutla	13	2	0	1	1	1	18	68	9	77	308
Jonacatepec	2	0	1	0	0	0	3	0	0	0	0
Miacatlán	1	0	0	0	0	0	1	0	0	0	0
Puente de Ixtla	4	0	0	0	0	0	4	0	0	0	0
Tepalcingo	1	1	2	0	0	0	4	0	199	199	796
Tetecala	1	0	0	0	0	0	1	0	0	0	0
Tlalnepantla	1	0	0	0	0	0	1	0	0	0	0
Tlaltizapán	1	0	0	2	0	0	3	154	3	157	628
Tlaquiltenango	1	0	0	0	0	0	1	0	3	3	12
Xochitepec	10	7	0	1	5	5	28	151	350	501	2,004
Yautepec	7	4	0	1	9	11	32	397	259	656	2,624
Yecapixtla	0	0	3	0	0	1	4	0	0	0	0
Zacatepec	0	0	0	0	1	1	2	0	0	0	0

FUENTE: Secretaría de Desarrollo Urbano y Obras Públicas. Subsecretaría de Desarrollo Urbano y Vivienda.

Proyectos de vivienda autorizados
Octubre 2006 - agosto 2007



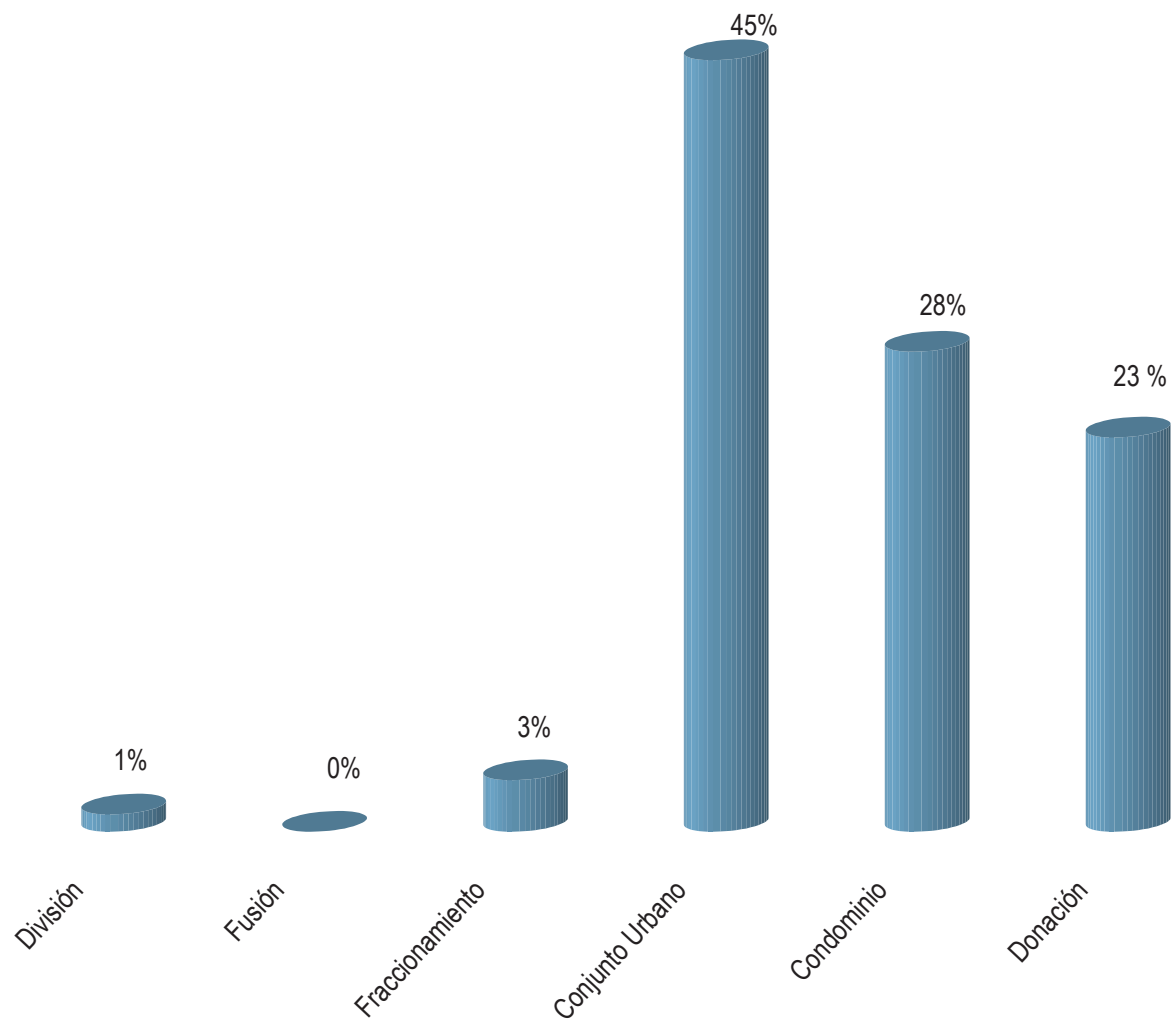
FUENTE: Secretaría de Desarrollo Urbano y Obras Públicas. Subsecretaría de Desarrollo Urbano y Vivienda.

**% de participación de ingresos al erario municipal por concepto de pólizas emitidas
Octubre 2006 - agosto 2007**

Municipio	Tipo de trámite						% Total de participación de ingresos al erario municipal
	División	Fusión	Fraccionamiento	Conjunto urbano	Condominio	Donación	
Total	1	0	3	45	28	23	100
Coatlán del Río	0.001	0.000	0.000	0.000	0.000	0.000	0.001
Cuautla	0.002	0.000	0.000	0.000	0.000	0.000	0.002
Emiliano Zapata	0.009	0.012	0.018	32.138	4.338	15.395	51.910
Jiutepec	0.817	0.007	0.000	0.000	7.009	1.948	9.781
Jojutla	0.014	0.001	0.000	6.329	0.452	0.380	7.176
Jonacatepec	0.036	0.000	0.174	0.000	0.000	0.000	0.210
Miacatlán	0.001	0.000	0.000	0.000	0.000	0.000	0.001
Puente de Ixtla	0.004	0.000	0.000	0.000	0.000	0.000	0.004
Tepalcingo	0.001	0.001	1.430	0.000	0.000	0.000	1.432
Tetecala	0.001	0.000	0.000	0.000	0.000	0.000	0.001
Tlalnepantla	0.001	0.000	0.000	0.000	0.000	0.000	0.001
Tlaltizapán	0.001	0.000	0.000	0.839	0.000	0.000	0.840
Tlaquiltenango	0.001	0.000	0.000	0.000	0.000	0.000	0.001
Xochitepec	0.123	0.005	0.000	0.244	4.494	1.100	5.965
Yautepec	0.007	0.003	0.000	5.214	11.510	4.340	21.075
Yecapixtla	0.000	0.000	1.366	0.000	0.000	0.182	1.548
Zacatepec	0.000	0.000	0.000	0.000	0.047	0.007	0.054

FUENTE: Secretaría de Desarrollo Urbano y Obras Públicas. Subsecretaría de Desarrollo Urbano y Vivienda.

Participación de ingresos al erario municipal por concepto de pólizas emitidas Octubre 2006 - agosto 2007



FUENTE: Secretaría de Desarrollo Urbano y Obras Públicas. Subsecretaría de Desarrollo Urbano y Vivienda.

**Obras concluidas de infraestructura urbana por programa
Octubre 2006 - septiembre 2007**

Tipo de obra - descripción	Municipio	Localidad	Inversión autorizada (pesos)	Población beneficiada	Observaciones
Total			58,137,865.35		
Fideicomiso para la Infraestructura de los Estados (FIES) 2005			15,764,716.63		
Construcción			15,764,716.63		
Construcción del rastro municipal de Zacatepec	Zacatepec	Zacatepec	2,976,278.00	30,000	
Terminación de la construcción del mercado de Tlacotepec	Zacualpan	Tlacotepec	1,483,513.96	2,000	
Terminación de la construcción del mercado municipal de Temoac	Temoac	Temoac	1,483,560.00	5,000	
Trabajos de terracerías para la conformación de plataformas para la construcción de Museo de la Aviación	Temixco	Tetlama	4,594,569.86	5,000	
Construcción de vialidades de acceso para el Museo de la Aviación	Temixco	Tetlama	5,226,794.81	5,000	
Fondo de Estabilización de los Ingresos de las Entidades Federativa (FEIEF) 2006			19,188,509.35		
Construcción			15,880,269.35		
Construcción del techado de salón de usos múltiples colonia Hermenegildo Galeana	Cuautla	Cuautla	498,420.00	5,000	
Construcción del edificio para el ayuntamiento de Yecapixtla 3a. etapa	Yecapixtla	Yecapixtla	1,967,506.00	10,000	
Ampliación de las oficinas de la Subsecretaría de Obras Públicas 3a. etapa	Cuernavaca	Cuernavaca	1,100,000.00	1,500	
Construcción de mercado municipal de Cocoyoc 1a. etapa (estructura)	Yautepec	Cocoyoc	1,963,950.00	1,500	
Construcción del mercado de Ayala 1a. etapa	Ayala	Ayala	6,788,429.64	10,000	
Obras complementarias para la construcción del mercado municipal de Tlacotepec	Zacualpan	Tlacotepec	571,921.00	2,000	

Continúa...

**Obras concluidas de infraestructura urbana por programa
Octubre 2006 - septiembre 2007**

Tipo de obra - descripción	Municipio	Localidad	Inversión autorizada (pesos)	Población beneficiada	Observaciones
Terminación de la construcción del mercado de Ayala	Ayala	Ayala	1,657,982.45	100,000	
Terminación de la construcción de auditorio y salón de usos múltiples en Tehuixtla	Jojutla	Tehuixtla	1,332,060.26	300	
Rehabilitación			3,308,240.00		
Rehabilitación del Centro de Desarrollo Infantil de la calle Jalisco 3a. etapa	Cuernavaca	Cuernavaca	1,478,644.00	500	
Rehabilitación del Centro de Desarrollo Infantil de la calle Jalisco 3a. etapa (complemento)	Cuernavaca	Cuernavaca	1,210,257.00	500	
Terminación del techado del mercado de artesanías Zona Rosa Sur. Avenida Santos Degollado	Cuernavaca	Cuernavaca	525,000.00	15,000	
Mantenimiento de oficinas de la Subsecretaría de Obras Públicas (pintura exterior)	Cuernavaca	Cuernavaca	94,339.00	500	
Programa de Inversión Pública Estatal (PIPE) 2006			1,500,000.00		
Rehabilitación			1,500,000.00		
Rehabilitación de Casa Morelos	Cuernavaca	Cuernavaca	500,000.00	500	
Rehabilitación de oficinas de la Subsecretaría de Desarrollo Urbano y Vivienda	Cuernavaca	Cuernavaca	350,000.00	200	
Ampliación de oficinas de la Subsecretaría de Obras Públicas 6a. etapa	Cuernavaca	Cuernavaca	650,000.00	500	

Continúa...

**Obras concluidas de infraestructura urbana por programa
Octubre 2006 - septiembre 2007**

Tipo de obra - descripción	Municipio	Localidad	Inversión autorizada (pesos)	Población beneficiada	Observaciones
Fideicomiso para la Infraestructura de los Estados (FIES Provisión) 2005			1,105,560.92		
Construcción			1,105,560.92		
Ampliación de oficinas de la Subsecretaría de Obras Públicas 4a. etapa	Cuernavaca	Cuernavaca	991,769.99	1,500	
Ampliación de oficinas de la Subsecretaría de Obras Públicas 5a. etapa	Cuernavaca	Cuernavaca	113,790.93	1,500	
Fondo de Apoyo para el Fortalecimiento de las Entidades Federativas (FAFEF) 2007 Ramo 33 fondo 8			220,000.00		
Construcción			1,180,258.20		
Terminación de la construcción de auditorio salón de usos múltiples San Gabriel Las Palmas	Amacuzac	San Gabriel Las Palmas	1,180,258.20	10,000	
Rehabilitación			220,000.00		
Rehabilitación de Casa Morelos 2a. etapa	Cuernavaca	Cuernavaca	220,000.00	500	
Fideicomiso para la Estructura de los Estados (FIES) 2004 adicionales			1,500,000.00		
Construcción			1,500,000.00		
Construcción del mercado de Cocoyoc 1a. etapa (cimentación)	Yautepec	Cocoyoc	1,500,000.00	5,000	
Programa de Apoyos para el Fortalecimiento de las Entidades Federativas (PAFEF) 2006			6,538,280.56		
Construcción			6,288,280.56		
Terminación del puente vehicular para acceso a la unidad deportiva 20 de Noviembre	Atlatlahuacan	Atlatlahuacan	333,774.00	5,000	

Continúa...

**Obras concluidas de infraestructura urbana por programa
Octubre 2006 - septiembre 2007**

Tipo de obra - descripción	Municipio	Localidad	Inversión autorizada (pesos)	Población beneficiada	Observaciones
Recuperación arbórea para la construcción de la Avenida Teopanzolco tramo Atlacomulco - Ruiz Cortinez	Cuernavaca	Cuernavaca	1,980,698.00	10,000	Se realizarón trabajos de trazo y nivelación para localización de predios y límites, demolición de concreto, rampas de concreto armado para colocar sobre la barranca
Apoyo a obras menores con materiales de construcción 4a. etapa	Varios municipios	Varias localidades	1,500,000.00	100,000	Suministro de materiales para construcción para obras menores
Apoyo a obras menores con materiales de construcción 5a. etapa	Varios municipios	Varias localidades	500,000.00	100,000	
Construcción de auditorio salón de usos múltiples San Gabriel Las Palmas	Amacuzac	San Gabriel Las Palmas	1,973,808.56	10,000	Trabajos de demoliciones, trazo y nivelación, albañilerías y bardas gradadas
Rehabilitación			250,000.00		
Impermeabilización de techumbre de almacén general de Oficialía Mayor	Cuernavaca	Colonia Centro	250,000.00	1,000	
Programa de Apoyos para el Fortalecimiento de las Entidades Federativas (PAFEF) 2005			2,382,902.00		
Construcción			1,382,902.00		
Construcción del puente vehicular Totolapan	Totolapan	Totolapan	1,382,902.00	8,740	
Rehabilitación			1,000,000.00		
Techado del mercado de artesanías Zona Rosa Sur. Avenida Santos Degollado (1a. etapa)	Cuernavaca	Cuenavaca	1,000,000.00	15,000	Colocación techumbre cimentación

Continúa...

**Obras concluidas de infraestructura urbana por programa
Octubre 2006 - septiembre 2007**

Tipo de obra - descripción	Municipio	Localidad	Inversión autorizada (pesos)	Población beneficiada	Observaciones
Parques Públicos Fideicomiso para la Infraestructura de los Estados (Rendimientos Financiero FIES) 2005			93,182.00		
Construcción			93,182.00		
Construcción de triciclopista, alumbrado, mobiliario y caseta de vigilancia en el parque Ecológico San Miguel Acapantzingo (convenio)	Cuernavaca	Acapantzingo	93,182.00	100,000	
Fideicomiso para la Infraestructura de los Estados (FIES) 2006			6,088,841.00		
Construcción			6,088,841.00		
Construcción de puente vehicular Real del Puente (convenio)	Xochitepec	Real del Puente	4,000,000.00	10,000	
Construcción de estacionamiento para el Museo de la Aviación	Temixco	Tetlama	2,088,841.00	5,000	
Fideicomiso para la Infraestructura de los Estados (FIES) 2005			599,997.00		
Construcción			599,997.00		
Terminación del techado del mercado de artesanías Zona Rosa Sur. Avenida Santos Degollado	Cuernavaca	Cuernavaca	599,997.00	15,000	
Otro Programas Federales 2005			1,501,953.00		
Construcción			1,501,953.00		
Techado del mercado de artesanías Zona Rosa Sur. Avenida Santos Degollado 1a. etapa	Cuernavaca	Cuernavaca	1,501,953.00	15,000	

Continúa...

**Obras concluidas de infraestructura urbana por programa
Octubre 2006 - septiembre 2007**

Tipo de obra - descripción	Municipio	Localidad	Inversión autorizada (pesos)	Población beneficiada	Observaciones
Fideicomiso para la Estructura de los Estados (FIES) 2006 adicionales			1,653,922.89		
Construcción			1,653,922.89		
Obras complementarias de oficinas y obra exterior de la Ayudantía Municipal de Nepopualco	Totolapan	Nepopualco	530,789.82	2,500	
Construcción de plataforma para montaje de escultura de la Nave del Tiempo	Cuernavaca	Cuernavaca	1,123,133.07	10,000	

FUENTE: Secretaría de Desarrollo Urbano y Obras Públicas. Subsecretaría de Obras Públicas.

**Obras en proceso de infraestructura urbana
Octubre 2006 - septiembre 2007**

Tipo de obra - descripción	Municipio	Localidad	Inversión autorizada (pesos)	Población beneficiada	Avance físico	Observaciones
Total			5,513,835.00			
Fondo de Apoyos para el Fortalecimiento de las Entidades Federativas (FAFEF) 2007 Ramo 33 Fondo 8			1,350,000.00			
Construcción			400,000.00			
Construcción de cubierta para oficinas del comisariado ejidal de Chipitlán 1a. etapa	Cuernavaca	Chipitlán	400,000.00	5,000	40%	
Rehabilitación			950,000.00			
Rehabilitación de la Dirección General de Infraestructura y Servicios	Cuernavaca	Cuernavaca	350,000.00	100	80%	
Rehabilitación de oficinas de la Ayudantía y Logística para el Gobernador	Cuernavaca	Cuernavaca	600,000.00	50	70%	
Programa de Apoyos para el Fortalecimiento de las Entidades Federativas (PAFEF) 2006			4,000,000.00			
Construcción			4,000,000.00			
Construcción de acceso a la pista del aeropuerto para servicio de la Secretaría de la Defensa Nacional (SEDENA)	Temixco	Tetlama	4,000,000.00	5,000	96%	
Fideicomiso para la Infraestructura de los Estados (FIES) 2006			163,835.00			
Rehabilitación			163,835.00			
Rehabilitación de las oficinas de la Contraloría Interna Social Integral de la Subsecretaría de Obras Públicas	Cuernavaca	Cuernavaca	163,835.00	100	35%	

FUENTE: Secretaría de Desarrollo Urbano y Obras Públicas. Subsecretaría de Obras Públicas

Obras y acciones concluidas de vivienda

Octubre 2006 - julio 2007

Concepto de la acción	Municipio	Acciones	Beneficios entregados	Inversión (pesos)	Población beneficiada	Observaciones
Total		6,144	13,309	37,597,685.31		
Subtotal Programa "Tu Casa"		1,091	1,091	32,559,933.79		
Suma Unidad básica de vivienda		854	854	29,105,512.40		
Unidades básicas de vivienda	Amacuzac	15	15	600,000.00	75	
	Atlatlahucan	8	8	266,666.80	40	
	Axochiapan	27	27	931,667.05	135	
	Ayala	68	68	2,286,667.75	340	51 acciones Comisión Nacional para el Desarrollo de los Pueblos Indígenas (CDI)
	Cuautla	18	18	620,000.25	90	15 acciones Comisión Nacional para el Desarrollo de los Pueblos Indígenas (CDI)
	Cuernavaca	33	33	1,100,000.55	165	
Unidades básicas de vivienda	Huitzilac	8	8	266,666.80	40	
	Jantetelco	3	3	100,000.05	15	
	Jiutepec	10	10	412,500.00	50	10 acciones Comisión Nacional para el Desarrollo de los Pueblos Indígenas (CDI)
	Jojutla	32	32	1,066,667.20	160	
	Jonacatepec	10	10	333,333.50	50	
	Mazatepec	42	42	1,605,333.50	210	
	Miacatlán	3	3	100,000.05	15	
	Ocuituco	59	59	1,966,667.65	295	
Puente de Ixtla	27	27	900,000.45	135		

Continúa...

Obras y acciones concluidas de vivienda

Octubre 2006 - julio 2007

Concepto de la acción	Municipio	Acciones	Beneficios entregados	Inversión (pesos)	Población beneficiada	Observaciones
Unidades básicas de vivienda	Temixco	3	3	120,000.00	15	
	Temoac	3	3	100,000.05	15	
	Tepalcingo	200	200	6,666,670.00	1,000	
	Tepoztlán	6	6	200,000.10	30	
	Tetecala	15	15	500,000.25	75	
	Tetela del Volcán	49	49	1,633,334.15	245	
	Tlalnepantla	99	99	3,338,668.10	495	
	Tlaltizapán	1	1	33,333.35	5	
	Tlaquiltenango	1	1	32,000.00	5	
	Tlayacapan	33	33	1,146,667.10	165	
	Totolapan	37	37	1,233,333.95	185	
	Xochitepec	18	18	661,333.40	90	4 acciones Comisión Nacional para el Desarrollo de los Pueblos Indígenas (CDI)
	Yautepec	21	21	700,000.35	105	
	Zacatepec	3	3	120,000.00	15	
Zacualpan	2	2	64,000.00	10		
Suma de Ampliación		136	136	2,632,665.06		
Construcción de una recámara adicional	Amacuzac	6	6	160,000.02	30	
	Axochiapan	6	6	99,999.90	30	
	Ayala	32	32	553,332.84	160	11 acciones Comisión Nacional para el Desarrollo de los Pueblos Indígenas (CDI)
	Cuernavaca	9	9	229,333.36	45	

Continúa...

Obras y acciones concluidas de vivienda

Octubre 2006 - julio 2007

Concepto de la acción	Municipio	Acciones	Beneficios entregados	Inversión (pesos)	Población beneficiada	Observaciones
Construcción de una recámara adicional	Emiliano Zapata	1	1	16,666.65	5	
	Jiutepec	6	6	219,999.96	30	
	Jonacatepec	1	1	16,666.65	5	
	Mazatepec	7	7	186,666.69	35	
	Miacatlán	5	5	83,333.25	25	
	Ocuituco	1	1	16,666.65	5	
	Puente de Ixtla	2	2	33,333.30	10	
	Temoac	4	4	66,666.60	20	
	Tepalcingo	25	25	416,666.25	125	
	Tetela del Volcán	4	4	66,666.60	20	
	Tlalnepantla	6	6	97,999.95	30	
	Tlaltizapán	3	3	49,999.95	15	
	Tlaquiltenango	4	4	66,666.60	20	
	Totolapan	4	4	66,666.60	20	
	Xochitepec	1	1	16,000.00	5	
	Yecapixtla	6	6	99,999.90	30	
	Zacatepec	2	2	53,333.34	10	
	Zacualpan	1	1	16,000.00	5	
Mejoramiento		101	101	821,756.33		
Techos, aplanados y pisos	Axochiapan	5	5	62,277.25	25	
	Ayala	22	22	167,709.14	110	2 acciones Comisión Nacional para el Desarrollo de los Pueblos Indígenas (CDI)

Continúa...

Obras y acciones concluidas de vivienda

Octubre 2006 - julio 2007

Concepto de la acción	Municipio	Acciones	Beneficios entregados	Inversión (pesos)	Población beneficiada	Observaciones
Techos, aplanados y pisos	Cuernavaca	5	5	30,693.25	25	
	Jiutepec	1	1	36,666.66	5	7 acciones Comisión Nacional para el Desarrollo de los Pueblos Indígenas (CDI)
	Mazatepec	11	11	68,510.42	55	
	Ocuituco	2	2	33,333.30	10	
	Temixco	1	1	16,666.65	0	
	Tepalcingo	2	2	22,805.30	10	
	Tetela del Volcán	1	1	6,138.65	5	
	Tlalnepantla	13	13	79,802.45	65	
	Tlaquiltenango	9	9	66,134.13	45	
	Totolapan	7	7	95,610.55	35	
	Xochitepec	17	17	104,715.33	85	
	Zacualpan	5	5	30,693.25	25	
Subtotal Programa Apoyo a la Vivienda		5,001	12,177	4,209,941.52		
Pacas de cartón		3,790	7,606	1,752,668.57		
Pacas de cartón	Amacuzac	100	200	47,600.00	500	
	Axochiapan	112	224	53,117.00	560	
	Ayala	165	330	77,976.00	825	
	Coatlán del Río	50	100	23,800.00	250	
	Cuautla	190	380	90,017.00	950	
	Cuernavaca	459	937	219,412.66	2,295	
	Emiliano Zapata	145	290	63,818.40	725	
	Jantetelco	100	200	47,036.00	500	

Continúa...

Obras y acciones concluidas de vivienda

Octubre 2006 - julio 2007

Concepto de la acción	Municipio	Acciones	Beneficios entregados	Inversión (pesos)	Población beneficiada	Observaciones
Pacas de cartón	Jiutepec	167	334	79,420.00	835	
	Jojutla	203	406	96,022.00	1,015	
	Jonacatepec	80	160	38,080.00	400	
	Miacatlán	148	296	70,261.88	740	
	Ocuituco	100	200	47,036.00	500	
	Puente de Ixtla	91	182	43,316.00	455	
	Temixco	648	1,296	277,354.13	3,240	
	Temoac	83	166	39,353.80	415	
	Tepalcingo	25	50	11,900.00	125	
	Tepoztlán	4	8	1,886.00	20	
	Tetecala	45	90	21,420.00	225	
	Tetela del Volcán	10	20	4,760.00	50	
	Tlaltizapán	120	240	56,781.60	600	
	Tlaquiltenango	40	80	19,040.00	200	
	Tlayacapan	50	100	23,518.00	250	
	Totolapan	165	330	77,750.40	825	
	Xochitepec	239	478	100,990.70	1,195	
Yautepec	174	355	84,490.00	870		
Yecapixtla	77	154	36,511.00	385		
Láminas de fibrocemento		480	3,840	777,216.00		
Lámina de fibrocemento	Amacuzac	5	40	8,096.00	25	
	Ayala	25	200	40,480.00	125	
	Coatlán del Río	50	400	80,960.00	250	

Continúa...

Obras y acciones concluidas de vivienda

Octubre 2006 - julio 2007

Concepto de la acción	Municipio	Acciones	Beneficios entregados	Inversión (pesos)	Población beneficiada	Observaciones
Lámina de fibrocemento	Cuernavaca	90	720	145,728.00	450	
	Jiutepec	23	184	37,241.60	115	
	Jojutla	9	72	14,572.80	45	
	Miacatlán	30	240	48,576.00	150	
	Ocuituco	20	160	32,384.00	100	
	Temixco	24	192	38,860.80	120	
	Tepalcingo	9	72	14,572.80	45	
	Tetecala	40	320	64,768.00	200	
	Tlaltizapán	1	8	1,619.20	5	
	Tlayacapan	21	168	34,003.20	105	
	Totolapan	19	152	30,764.80	95	
	Xochitepec	50	400	80,960.00	250	
	Yautepec	59	472	95,532.80	295	
	Yecapixtla	5	40	8,096.00	25	
Tinacos		537	537	610,756.95		
Tinacos	Coatlán del Río	23	23	26,159.05	115	
	Cuernavaca	200	200	227,470.00	1,000	
	Jiutepec	17	17	19,334.95	85	
	Jojutla	3	3	3,412.05	15	
	Miacatlán	38	38	43,219.30	190	
	Ocuituco	27	27	30,708.45	135	
	Temixco	70	70	79,614.50	350	
	Temoac	5	5	5,686.75	25	

Continúa...

Obras y acciones concluidas de vivienda

Octubre 2006 - julio 2007

Concepto de la acción	Municipio	Acciones	Beneficios entregados	Inversión (pesos)	Población beneficiada	Observaciones
Tinacos	Tetecala	34	34	38,669.90	170	
	Tlayacapan	44	44	50,043.40	220	
	Totolapan	7	7	7,961.45	35	
	Xochitepec	36	36	40,944.60	180	
	Yautepec	25	25	28,433.75	125	
	Yecapixtla	8	8	9,098.80	40	
Paquetes de materiales		194	194	1,069,300.00		
Paquetes de materiales	Atlatlahucan	24	24	134,210.00	120	
	Jonacatepec	3	3	16,420.00	15	
	Ocuituco	14	14	77,640.00	70	
	Puente de Ixtla	32	32	177,110.00	160	
	Temixco	46	46	251,520.00	230	
	Tepalcingo	45	45	248,770.00	225	
	Tepoztlán	23	23	124,430.00	115	
	Tlayacapan	7	7	39,200.00	35	
Escrituración		41	41	0.00		
Escrituración	Atlatlahucan	1	1	NA	5	
	Ayala	7	7	NA	35	
	Cuernavaca	8	8	NA	40	

Continúa...

Obras y acciones concluidas de vivienda

Octubre 2006 - julio 2007

Concepto de la acción	Municipio	Acciones	Beneficios entregados	Inversión (pesos)	Población beneficiada	Observaciones
Escrituración	Jojutla	2	2	NA	10	
	Temixco	4	4	NA	20	
	Tetela del Volcán	1	1	NA	5	
	Tlaquiltenango	3	3	NA	15	
	Tlayacapan	3	3	NA	15	
	Xochitepec	12	12	NA	60	
Programa Deuda Pública		11	0	827,810.00		
Pagos efectuados		11	NA	827,810.00	NA	

NA No aplica

CDI: Comisión Nacional para el Desarrollo de los Pueblos Indígenas

FUENTE: Secretaría de Desarrollo Urbano y Obras Públicas. Instituto de Vivienda del Estado de Morelos.

**Obras concluidas de infraestructura eléctrica por programa
Octubre 2006 - septiembre 2007**

Tipo de obra - descripción	Municipio	Localidad	Inversión autorizada (pesos)	Población beneficiada	Observaciones
Total			1,632,883.00		
Fondo de Estabilización de los Ingresos de las Entidades Federativas (FEIEF) 2006			497,430.00		
Construcción			349,196.00		
Construcción de red eléctrica camino a Coatetelco Km. 1.4 (bioespacios)	Mazatepec	Mazatepec	138,924.00	50	
Ampliación de red eléctrica en la colonia 19 de Febrero	Cuautla	Colonia 19 de febrero	99,772.00	35	
Construcción de red eléctrica bioespacios Ixtlilco El Grande	Tepalcingo	Ixtlilco El Grande	110,500.00	300	
Rehabilitación			148,234.00		
Ampliación de red eléctrica plaza Mormex	Atlatlahucan	Atlatlahucan	148,234.00	375	
Programa de Apoyos para el Fortalecimiento de las Entidades Federativas (PAFEF) 2005			201,100.00		
Rehabilitación			201,100.00		
Ampliación de red y alumbrado del puente vehicular Barranca Honda	Yautepec	Yautepec	201,100.00	750	

Continúa...

**Obras concluidas de infraestructura eléctrica por programa
Octubre 2006 - septiembre 2007**

Tipo de obra - descripción	Municipio	Localidad	Inversión autorizada (pesos)	Población beneficiada	Observaciones
Fideicomiso para la Infraestructura de los Estados (FIES) 2004			934,353.00		
Construcción			636,353.00		
Construcción de red eléctrica en Huazulco	Temoac	Huazulco	230,000.00	105	
Construcción de red eléctrica en colonia Clara Córdova	Atlatlahucan	Colonia Clara Córdova	138,170.00	105	
Construcción de red eléctrica en colonia Obrero Popular	Xochitepec	Colonia Obrero Popular	70,777.00	30	
Construcción de red eléctrica en colonia Francisco Villa	Xochitepec	Colonia Francisco Villa	64,141.00	90	
Construcción de red eléctrica en colonia Bisnaga 3a. etapa	Cuautla	Colonia Bisnaga	133,265.00	2,400	
Rehabilitación			298,000.00		
Programa de Conservación y Mantenimiento de Alumbrado Público	Varios municipios	Varias localidades	298,000.00	2,000	

FUENTE: Secretaría de Desarrollo Urbano y Obras Públicas. Subsecretaría de Obras Públicas.

**Obras en proceso de infraestructura eléctrica por programa
Octubre 2006 - septiembre 2007**

Tipo de obra - descripción	Municipio	Localidad	Inversión autorizada (pesos)	Población beneficiada	Avance físico	Observaciones
Total			6,642,296.58			
Programa de Apoyos para el Fortalecimiento de las Entidades Federativas (PAFEF) 2005			1,600,000.00			
Construcción			1,600,000.00			
Construcción del sistema de alumbrado público del libramiento Cuernavaca de la entrada de la Paloma de la Paz 2a. etapa	Cuernavaca	Bosque de Cuernavaca	1,600,000.00	650	99%	Suministro y colocación de postes y luminarios.
Fideicomiso para la Infraestructura de los Estados (FIES 2004)			700,000.00			
Construcción			700,000.00			
Encofrado de canalizaciones de alumbrado del libramiento Cuernavaca	Cuernavaca	Bosque de Cuernavaca	700,000.00	650	99%	Elaboración de cepa para encofrado de concreto.
Otros programas federales 2005			1,528,584.00			
Construcción			1,528,584.00			
Construcción del distribuidor vial del cruce de la calle 10 de Abril y paseo Cuauhnáhuac (Iluminación e instalación)	Cuernavaca	Cuernavaca	1,528,584.00	10,000	98%	Iluminación e instalaciones eléctricas.
Fondo de estabilización de los ingresos de las entidades federativas (FEIEF) 2006			1,703,331.00			
Construcción			1,563,331.00			
Construcción de red eléctrica para el núcleo agrario ejidal de Tlaltzapán	Tlaltzapán	Tlaltzapán	251,967.00	35	95%	Suministro y colocación de transformadores.
Construcción de red eléctrica camino a La Presa, Colonia El Florido	Mazatepec	Mazatepec	218,044.00	1,575	99%	Suministro y colocación de postes y transformador.

Continúa...

**Obras en proceso de infraestructura eléctrica por programa
Octubre 2006 - septiembre 2007**

Tipo de obra - descripción	Municipio	Localidad	Inversión autorizada (pesos)	Población beneficiada	Avance físico	Observaciones
Construcción de red eléctrica ampliación Arroyo Seco, (bioespacios)	Miacatlán	Miacatlán	216,988.00	315	99%	Suministro y colocación de postes de concreto y transformadores.
Instalaciones de subestación eléctrica para oficinas de Desarrollo Integral para la Familia	Cuernavaca	Cuernavaca	486,832.00	35	95%	Suministro y colocación de transformador trifásico.
Construcción de red eléctrica en los módulos de seguridad pública y bomberos	Cuernavaca	Cuernavaca	289,728.00	35	95%	Suministro y colocación de caseta para medición de tabique.
Ampliación de red eléctrica en la colonia Corral Grande	Yautepec	Yautepec	99,772.00	35	90%	Suministro y colocación de transformadores.
Rehabilitación			140,000.00			
Rehabilitación eléctrica en mercado de artesanías Zona Rosa Sur avenida Santos Degollado	Cuernavaca	Cuernavaca	140,000.00	1,050	98%	Suministro y colocación de reflectores tipo campana.
Fideicomiso para la Infraestructura de los Estados (FIES) 2005			150,000.00			
Construcción			150,000.00			
Electrificación trifásica para el ejido de Acatlanhico (invernadero de hongo zeta)	Cuernavaca	Cuernavaca	150,000.00	125	99%	Suministro y colocación de poste y transformadores.

Continúa...

**Obras en proceso de infraestructura eléctrica por programa
Octubre 2006 - septiembre 2007**

Tipo de obra - descripción	Municipio	Localidad	Inversión autorizada (pesos)	Población beneficiada	Avance físico	Observaciones
Fideicomiso para la Infraestructura de los Estados (FIES) 2006			960,381.58			
Construcción			960,381.58			
Construcción de red eléctrica de Acteopan (bioespacios)	Tetecala	Tetecala	148,234.00	1,050	99%	Suministro y colocación de postes red y transformadores.
Modificación de red eléctrica de media tensión para distribuidor vial del cruce de la calle 10 de Abril y paseo Cuahnáhuac	Cuernavaca	Cuernavaca	233,686.79	5,000	90%	Suministro y colocación de luminarias.
Electrificación trifásica para el ejido de Acatlanhico (invernadero de hongo zeta) 2a. etapa	Cuernavaca	Cuernavaca	80,000.00	104	99%	Suministro y colocación de gabinetes tipo cajón.
Construcción de red eléctrica en ampliación calle Orquídea 2a. etapa.	Puente de Ixtla	Puente de Ixtla	260,110.79	70	99%	Suministro y colocación de transformadores.
Instalación de transformadores ampliación sur colonia Hermenegildo Galeana	Cuautla	Cuautla	238,350.00	1,000	5%	Suministro y colocación de transformadores.

FUENTE: Secretaría de Desarrollo Urbano y Obras Públicas. Subsecretaría de Obras Públicas.



CABINETE: DESARROLLO Y MODERNIZACIÓN ADMINISTRATIVA



GOBIERNO DEL ESTADO
DE MORELOS
2006 - 2012

Fuentes de ingresos
Octubre 2006 - agosto 2007

Concepto	(Miles de pesos)
Total	
Ingresos totales	11,428,585
Ingresos ordinarios	4,393,816
Ingresos propios	576,216
Impuestos	185,504
Derechos	299,590
Productos	44,128
Aprovechamientos	47,296
Contribuciones especiales	-302
Participaciones federales	3,817,600
Ingresos extraordinarios	7,034,769
Ingresos coordinados	284,546
Incentivos económicos	82,624
Ramo 20. Desarrollo Social	79,031
Ramo 33. Aportaciones Federales para Entidades Federativas	5,412,379
Ramo 39. Programa de Apoyos para el Fortalecimiento de las Entidades Federativas	202,697
Otros convenios federales	823,769
Fideicomiso para la Infraestructura de los Estados	57,201
Fondo de Estabilización de los Ingresos de las Entidades Federativas (FEIEF)	43,144
Recursos adicionales federales	49,086
Ingresos por recuperaciones diversas	292

FUENTE: Secretaría de Finanzas y Planeación. Dirección General de Contabilidad.

**Destino del gasto público
Octubre 2006 - agosto 2007**

Concepto	(Miles de pesos)
Total	10,927,801
Poder Legislativo	214,042
Poder Judicial	268,726
Instituto Estatal Electoral	63,436
Comisión Estatal de Derechos Humanos	9,827
Instituto de Desarrollo y Fortalecimiento Municipal	5,390
Instituto Morelense de Información Pública y Estadística	8,899
Gasto corriente	921,979
Bienes muebles e inmuebles	10,033
Inversión pública	265,432
Otros programas federales	96,741
Ramo 39. Programa de Apoyos para el Fortalecimiento de Entidades Federativas	97,037
Ramo 20. Desarrollo Social	54,892
Ramo 33. Aportaciones Federales para Entidades Federativas y Municipios	876,034
Fideicomiso para la Infraestructura de los Estados	86,645
Fondo de Estabilización de los Ingresos de las Entidades Federativas (FEIEF)	170,279
Otros recursos federales	21,733
Participación a municipios	1,236,485
Fondo de Aportaciones Estatales para el Desarrollo Económico	64,295
Transferencias	6,247,026
Deuda pública	208,726
Partida para la resolución judicial exp. 270/94	144

FUENTE: Secretaría de Finanzas y Planeación. Dirección General de Contabilidad.

**Aplicación de los recursos del Ramo General 33 por Fondo
Octubre 2006 - agosto 2007**

Concepto	(Miles de pesos)
Total	5,150,798
I. Aportaciones para la Educación Básica y Normal	3,480,178
II. Aportaciones para los Servicios de Salud	656,367
III. Aportaciones para la Infraestructura Social	281,408
Estatal	25,202
Municipal	256,206
IV. Aportaciones para el Fortalecimiento de los Municipios y de las Demarcaciones Territoriales del Distrito Federal	415,996
V. Aportaciones Múltiples	119,906
Asistencia social	66,158
Infraestructura Educativa	53,748
Educación Básica	24,224
Educación Superior	29,524
VI. Aportaciones para la Educación Tecnológica y de Adultos	72,061
Educación Tecnológica	38,674
Educación de Adultos	33,387
VII. Aportaciones para la Seguridad Pública de los Estados y el Distrito Federal	96,654
VIII. Aportaciones para el Fortalecimiento de las Entidades Federativas	28,228

FUENTE: Secretaría de Finanzas y Planeación. Dirección General de Contabilidad.

**Recursos ejercidos en remuneraciones al personal por dependencia
Octubre 2006 - agosto 2007**

Dependencia	(Miles de pesos)
Total	755,632
Gubernatura	29,271
Secretaría de Gobierno	168,683
Secretaría de Finanzas y Planeación	85,678
Secretaría de Desarrollo Económico	16,236
Secretaría de Desarrollo Agropecuario	26,027
Secretaría de Desarrollo Urbano y Obras Públicas	36,150
Secretaría de Educación	15,514
Secretaría de Salud	7,901
Procuraduría General de Justicia	161,366
Oficialía Mayor	56,607
Secretaría de la Contraloría	20,753
Representación del Poder Ejecutivo del Estado	3,384
Secretaría de Seguridad Pública	106,845
Consejería Jurídica	11,517
Secretaría de Turismo	9,700

FUENTE: Secretaría de Finanzas y Planeación. Dirección General de Contabilidad.

Recursos ejercidos en materiales y suministros por dependencia

Octubre 2006 - agosto 2007

Dependencia	(Miles de pesos)
Total	80,050
Gubernatura	2,410
Secretaría de Gobierno	25,740
Secretaría de Finanzas y Planeación	2,928
Secretaría de Desarrollo Económico	484
Secretaría de Desarrollo Agropecuario	306
Secretaría de Desarrollo Urbano y Obras Públicas	1,339
Secretaría de Educación	486
Secretaría de Salud	247
Procuraduría General de Justicia	13,672
Oficialía Mayor	2,239
Secretaría de la Contraloría	492
Representación del Poder Ejecutivo del Estado	96
Secretaría de Seguridad Pública	28,695
Consejería Jurídica	563
Secretaría de Turismo	353

FUENTE: Secretaría de Finanzas y Planeación. Dirección General de Contabilidad.

**Recursos ejercidos en servicios generales por dependencia
Octubre 2006 - agosto 2007**

Dependencia	(Miles de pesos)
Total	86,297
Gubernatura	2,931
Secretaría de Gobierno	17,554
Secretaría de Finanzas y Planeación	10,741
Secretaría de Desarrollo Económico	2,070
Secretaría de Desarrollo Agropecuario	1,062
Secretaría de Desarrollo Urbano y Obras Públicas	1,682
Secretaría de Educación	774
Secretaría de Salud	504
Procuraduría General de Justicia	15,364
Oficialía Mayor	4,117
Secretaría de la Contraloría	1,501
Representación del Poder Ejecutivo del Estado	460
Secretaría de Seguridad Pública	25,210
Consejería Jurídica	871
Secretaría de Turismo	1,456

FUENTE: Secretaría de Finanzas y Planeación. Dirección General de Contabilidad.

Gasto en la administración estatal por dependencia y organismo Octubre 2006 - agosto 2007

Dependencia / Organismo	(Miles de pesos)
Total	553,212
Gasto corriente	444,596
Gubernatura	34,612
Secretaría de Gobierno	211,977
Secretaría de Finanzas y Planeación	99,347
Oficialía Mayor	62,963
Secretaría de la Contraloría	22,746
Consejería Jurídica	12,951
Bienes muebles e inmuebles	10,033
Transferencias	98,583
Fondo para el Financiamiento de las Empresas de Solidaridad del Estado de Morelos	3,251
Fideicomiso Lago de Tequesquitengo	1,261
Fideicomiso Turismo Morelos	8,437
Comisión Estatal de Reservas Territoriales	5,280
Instituto de Vivienda del Estado de Morelos	10,317
Instituto Estatal de Documentación	2,491
Consejo Estatal de Población	1,610
Comisión Estatal del Agua y Medio Ambiente	21,431
Coordinación General de Modernización y Desarrollo Científico	93
Tribunal Estatal de Conciliación y Arbitraje	2,416
Instituto de la Mujer para el Estado de Morelos	3,805
Patronato para la readaptación y la reincorporación social	900
Coordinación General de Comunicación Social	6,979
Secretariado Ejecutivo del Consejo Estatal de Seguridad	5,683
Programa Fiscalización del Gasto Federalizado (PROFIS)	5,879
Socorro de Ley	11,107
Consejo de Ciencia y Tecnología	5,843
Aeropuerto de Cuernavaca, S.A. de C.V.	1,800

FUENTE: Secretaría de Finanzas y Planeación. Dirección General de Contabilidad.

**Integración del gasto aplicado en municipios
Octubre 2006 - agosto 2007**

Concepto	(Miles de pesos)
Total	9,372,362
Participación a municipios	1,236,485
Fondo de Aportaciones Estatales para el Desarrollo Económico	64,295
Acciones del Ejecutivo	477,383
Secretaría de Desarrollo Económico	18,790
Secretaría de Desarrollo Agropecuario	27,395
Secretaría de Educación	16,774
Secretaría de Salud	8,652
Secretaría de Desarrollo Urbano y Obras Públicas	39,171
Procuraduría General de Justicia	190,402
Representación del Gobierno del Estado	3,940
Secretaría de Seguridad Pública	160,750
Secretaría de Turismo	11,509
Obra pública	1,668,793
Transferencias	5,925,406
Educación	4,717,660
Salud	1,144,608
Seguridad	63,138

FUENTE: Secretaría de Finanzas y Planeación. Dirección General de Contabilidad.

**Distribución de las transferencias a organismos
Octubre 2006 - agosto 2007**

Sector / Organismo	(Miles de pesos)
Total	6,247,026
Educación	4,717,660
Colegio de Bachilleres	39,156
Instituto de Capacitación para el Trabajo del Estado de Morelos	5,689
Instituto del Deporte	14,568
Instituto de Educación Básica del Estado de Morelos	3,867,592
Universidad Autónoma del Estado de Morelos	605,457
Instituto Estatal para la Educación de los Adultos	35,129
Colegio de Estudios Científicos y Tecnológicos del Estado de Morelos	12,253
Universidad Tecnológica Emiliano Zapata	16,073
Centro de Investigaciones y Docencia en Humanidades del Estado de Morelos	4,740
Instituto de Cultura del Estado de Morelos	25,659
Instituto Estatal de Infraestructura Educativa	9,264
Colegio de Educación Profesional Técnica del Estado de Morelos	48,420
Universidad Politécnica del Estado de Morelos	18,049
Coordinación Estatal del Subsistema de Preparatoria Abierta	1,845
Provisión salarial sector educación	10,000
Instituto Morelense de la Juventud	3,766
Salud	1,144,608
Sistema para el Desarrollo Integral de la Familia	135,683
Hospital del Niño Morelense	109,253
Servicios de Salud de Morelos	756,811
Comisión Estatal de Arbitraje Médico del Estado de Morelos	2,489
Régimen Estatal de Protección Social en Salud	140,372
Seguridad	63,138
Colegio Estatal de Seguridad Pública	13,001
Policía Industrial, Bancaria y Auxiliar	50,137
Institucionales	223,037
Instituto Proveteranos de la Revolución del Sur	256
Estímulos por años de servicio	946

Continúa...

**Distribución de las transferencias a organismos
Octubre 2006 - agosto 2007**

Sector / Organismo	(Miles de pesos)
Prima de antigüedad	874
Jubilados federalizados	39,000
Apoyo para útiles escolares	1,660
Ayuda para compra de lentes	90
Becas para hijos de trabajadores del Poder Ejecutivo	1,409
Despensa en especie	7,242
Pago de marcha	792
Sindicato Poder Ejecutivo	3,727
Jubilados	68,356
Pensionados	50,779
Tatas, nanas, veteranos y viudas de la revolución	537
Extraordinarias o complementarias	27,463
Aportaciones sociales y ayudas económicas	5,844
Pago de servicios a terceros	4,732
Instituto para el Desarrollo de la Hacienda Pública (INDETEC)	407
Gastos de ejecución para agentes fiscales	5,788
Seguro, licencias de manejo	2,835
Contingencias para desastres naturales	150
Contingencias para fortuitos o de fuerza mayor	150
Otros	98,583
Fondo para el Financiamiento de las Empresas de Solidaridad del Estado de Morelos	3,251
Fideicomiso Lago de Tequesquitengo	1,261
Fideicomiso Turismo Morelos	8,437
Comisión Estatal de Reservas Territoriales	5,280
Instituto de Vivienda del Estado de Morelos	10,317
Instituto Estatal de Documentación	2,491
Consejo Estatal de Población	1,610
Comisión Estatal del Agua y Medio Ambiente	21,431
Coordinación General de Modernización y Desarrollo Científico	93

Continúa...

**Distribución de las transferencias a organismos
Octubre 2006 - agosto 2007**

Sector / Organismo	(Miles de pesos)
Tribunal Estatal de Conciliación y Arbitraje	2,416
Instituto de la Mujer para el Estado de Morelos	3,805
Patronato para la readaptación y la reincorporación social	900
Coordinación General de Comunicación Social	6,979
Secretariado Ejecutivo del Consejo Estatal de Seguridad	5,683
Programa Federal de Fiscalización del Gasto Federalizado (PROFIS)	5,879
Socorro de Ley	11,107
Consejo de Ciencia y Tecnología	5,843
Aeropuerto de Cuernavaca, S.A. de C.V.	1,800

FUENTE: Secretaría de Finanzas y Planeación. Dirección General de Contabilidad.

**Incidencia del gasto por sector
Octubre 2006 - agosto 2007**

Sector	Concepto	(Miles de pesos)
Total		10,927,801
Administración estatal		553,212
	Gasto corriente	444,596
	Bienes muebles e inmuebles	10,033
	Transferencias	98,583
Municipios		9,372,362
	Participaciones	1,236,485
	Fondo de Aportaciones Estatales para el Desarrollo Económico	64,295
	Dependencias ejecutoras	477,383
	Transferencias	5,925,406
	Educación	4,717,660
	Salud	1,144,608
	Seguridad	63,138
	Inversión	1,668,793
Institucionales		223,037
	Transferencias	103,902
	Jubilados	68,356
	Pensionados	50,779
Otros		
	Deuda pública	208,726
	Poder Legislativo	214,042
	Poder Judicial	268,726
	Órganos electorales	63,436
	Comisión Estatal de Derechos Humanos	9,827
	Instituto de Desarrollo y Fortalecimiento Municipal	5,390
	Instituto Morelense de Información Pública y Estadística	8,899
	Partida para la resolución judicial exp. 270/94	144

FUENTE: Secretaría de Finanzas y Planeación. Dirección General de Contabilidad.

Participaciones cubiertas a municipios
Octubre 2006 - agosto 2007

Municipio	(Miles de pesos)
Total	1,236,485
Amacuzac	21,731
Atlatlahucan	23,138
Axochiapan	28,781
Ayala	45,316
Coatlán del Río	20,552
Cuautla	86,478
Cuernavaca	216,122
Emiliano Zapata	45,309
Huitzilac	19,426
Jantetelco	22,150
Jiutepec	92,414
Jojutla	35,176
Jonacatepec	20,623
Mazatepec	18,904
Miacatlán	23,841
Ocuituco	22,916
Puente de Ixtla	36,379
Temixco	57,728
Temoac	21,495
Tepalcingo	25,637
Tepoztlán	27,737
Tetecala	18,544
Tetela del Volcán	21,669
Tlalnepantla	20,929
Tlaltizapán	31,994
Tlaquiltenango	26,039
Tlayacapan	20,253
Totolapan	21,353
Xochitepec	38,629
Yautepec	50,716
Yecapixtla	30,550
Zacatepec	24,009
Zacualpan	19,947

FUENTE: Secretaría de Finanzas y Planeación. Dirección General de Contabilidad.

**Aportaciones del Fondo de Desarrollo Económico cubiertas a municipios
Octubre 2006 - agosto 2007**

Municipio	(Miles de pesos)
Total	64,295
Amacuzac	1,781
Atlatlahucan	2,221
Axochiapan	2,048
Ayala	1,973
Coatlán del Río	2,182
Cuautla	1,746
Cuernavaca	1,475
Emiliano Zapata	2,124
Huitzilac	1,545
Jantetelco	1,896
Jiutepec	1,381
Jojutla	1,756
Jonacatepec	2,070
Mazatepec	2,139
Miacatlán	2,350
Ocuituco	1,939
Puente de Ixtla	2,126
Temixco	1,815
Temoac	1,946
Tepalcingo	2,329
Tepoztlán	1,712
Tetecala	2,476
Tetela del Volcán	1,897
Tlalnepantla	1,871
Tlaltizapán	1,994
Tlaquiltenango	2,054
Tlayacapan	1,984
Totolapan	2,150
Xochitepec	1,992
Yautepec	1,815
Yecapixtla	2,208
Zacatepec	1,985
Zacualpan	1,315

FUENTE: Secretaría de Finanzas y Planeación. Dirección General de Contabilidad.

Inversión Pública Integral (Octubre 2006 - agosto 2007)
(Miles de pesos)

Sector / Programa	Inversión Pública Estatal	Ramo 20 a	Ramo 39 b	Ramo 33 c	Otros Programas Federales	Otros Recursos Federales	FIES d	FEIEF e	Total
Total	265,432	54,892	97,037	876,034	96,741	21,733	86,645	170,279	1,668,793
Productivo	13,922	3,878	0	99	83,770	0	0	1,500	103,169
Fideicomiso Alianza para el Campo	0	0	0	0	79,372	0	0	0	79,372
Fomento a la producción y productividad	13,922	0	0	0	4,398	0	0	1,500	19,820
Opciones productivas	0	3,878	0	99	0	0	0	0	3,977
Social	168,045	33,225	66,334	801,894	38	21,733	49,473	127,923	1,268,665
Agua potable	500	4,896	0	2,750	0	0	0	46,437	54,583
Alcantarillado	0	925	0	1,025	0	0	0	23,460	25,410
Asistencia social y servicios comunitarios	0	1,473	0	-92	0	0	0	0	1,381
Atención a grupos vulnerables	0	1,079	0	248	0	0	0	0	1,327
Centros de salud	0	0	0	361	0	0	3,503	288	4,152
Comunicación social	49,572	0	0	0	0	0	0	0	49,572
Comunidades seguras	0	83		18					101
Crédito a la palabra	14,853	0	0	0	0	0	0	0	14,853
Definición y conducción de la planeación	0	558	0	52	0	0	0	0	610
Desarrollo comunitario	0	4,535	0	1,145	0	0	0	0	5,680
Desarrollo económico	3,817	0	0	0	0	0	0	0	3,817
Estudios y sistematización de prácticas	0	31	0	5	0	0	0	0	36
Fomento al desarrollo urbano y regional	0	2,013	0	527	0	0	0	0	2,540
Fondo de reservas	0	0	39,000	0	0	0	0	0	39,000
Fondo III. Infraestructura Social Municipal	0	0	0	256,206	0	0	0	0	256,206
Fondo IV. Aportación para el Fortalecimiento de los Municipios y D.F.	0	0	0	415,996	0	0	0	0	415,996
Fondo para empresas sociales	2,289	0	0	0	0	0	0	0	2,289
Género y prevención de violencia a mujeres y sus hijos	0	205	0	41	0	0	0	0	246
Infraestructura hospitalaria	2,256	0	3,500	2,400	0	21,733	1,670	8,591	40,150

Continúa...

Inversión Pública Integral (Octubre 2006 - agosto 2007)
(Miles de pesos)

Sector / Programa	Inversión Pública Estatal	Ramo 20 a	Ramo 39 b	Ramo 33 c	Otros Programas Federales	Otros Recursos Federales	FIES d	FEIEF e	Total
Infraestructura social	0	9,129	0	2,345	0	0	0	0	11,474
Inversión municipal	536	0	0	0	0	0	0	0	536
Justicia y seguridad	29,077	0	5,067	108,477	0	0	843	24,504	167,968
Mejoramiento físico de espacios públicos	0	6,758	0	2,650	0	0	0	0	9,408
Mujeres de solidaridad	0	348	0	286	0	0	0	0	634
Obras de servicio	1,500	0	9,827	7,167	38	0	43,457	24,643	86,632
Participación social y seguridad comunitaria	0	200	0	69	0	0	0	0	269
Reservas territoriales	0	8	0	0	0	0	0	0	8
Salud	2,222	0	0	0	0	0	0	0	2,222
Saneamiento del entorno urbano	0	942	0	186	0	0	0	0	1,128
Varios programas de la Comisión Estatal del Agua y Medio Ambiente (CEAMA)	58,713	0	8,940	0	0	0	0	0	67,653
Vivienda digna	2,710	42	0	32	0	0	0	0	2,784
Infraestructura de apoyo	83,465	17,789	30,703	74,041	12,933	0	37,172	40,856	296,959
Caminos rurales	0	2,188	0	1,651	0	0	0	0	3,839
Carreteras	11,740	0	75	2,865	4,124	0	7,252	2,507	28,563
Desarrollo de áreas de riego	0	2,620	11,631	1,646	0	0	0	8,453	24,350
Electrificación	0	815	118	255	0	0	574	2,738	4,500
Infraestructura deportiva	0	2,508	0	2,367	0	0	2,668	2,553	10,096
Infraestructura educativa	3,679	0	4,000	56,728	0	0	800	0	65,207
Pavimentación	0	6,639	0	2,055	0	0	0	0	8,694
Prevención de riesgos y mejoramiento ambiental	0	210	0	137	0	0	0	0	347
Protección y preservación ecológica	2,900	417	0	94	0	0	0	11,160	14,571
Proyectos especiales	52,990	0	1,223	14	7,161	0	0	2,138	63,526
Sitios históricos y culturales	50	0	11,039	5,167	0	0	7,195	6,495	29,946

Continúa...

Inversión Pública Integral (Octubre 2006 - agosto 2007)
(Miles de pesos)

Sector / Programa	Inversión Pública Estatal	Ramo 20 a	Ramo 39 b	Ramo 33 c	Otros Programas Federales	Otros Recursos Federales	FIES d	FEIEF e	Total
Turismo	5,130	0	2,283	0	1,648	0	0	0	9,061
Urbanización	0	2,392	0	1,062	0	0	0	0	3,454
Vialidades urbanas	6,976	0	334	0	0	0	18,683	4,812	30,805

a Ramo 20. Desarrollo Social y Humano

b Ramo 39. Programa de Apoyos para el Fortalecimiento de Entidades Federativas.

c Ramo 33. Aportaciones Federales para Entidades Federativas y Municipios.

d Fideicomiso para la Infraestructura de los Estados

e Fondo de Estabilización de los Ingresos de las Entidades Federativas

FUENTE: Secretaría de Finanzas y Planeación. Dirección General de Contabilidad.

Inversión Pública Estatal
Octubre 2006 - agosto 2007

Sector / Programa	(Miles de pesos)
Total	265,432
Productivo	13,922
Fomento a la producción y productividad	13,922
Social	168,045
Agua potable	500
Comunicación social	49,572
Crédito a la palabra	14,853
Desarrollo económico	3,817
Fondo para empresas sociales	2,289
Infraestructura hospitalaria	2,256
Inversión municipal	536
Justicia y seguridad	29,077
Obras de servicio	1,500
Salud	2,222
Varios programas de la Comisión Estatal del Agua y Medio Ambiente (CEAMA)	58,713
Vivienda digna	2,710
Infraestructura de apoyo	83,465
Carreteras	11,740
Infraestructura educativa	3,679
Protección y preservación ecológica	2,900
Proyectos especiales	52,990
Sitios históricos y culturales	50
Turismo	5,130
Vialidades urbanas	6,976

FUENTE: Secretaría de Finanzas y Planeación. Dirección General de Contabilidad.

Ramo 20. Desarrollo Social y Humano
Octubre 2006 - agosto 2007

Sector / Programa	(Miles de pesos)
Total	54,892
Productivo	3,878
Opciones productivas	3,878
Social	33,225
Agua potable	4,896
Alcantarillado	925
Asistencia social y servicios comunitarios	1,473
Atención a grupos vulnerables	1,079
Comunidades seguras	83
Definición y conducción de la planeación	558
Desarrollo comunitario	4,535
Estudios y sistematización de prácticas	31
Fomento al desarrollo urbano y regional	2,013
Género y prevención de violencia a mujeres y sus hijos	205
Infraestructura social	9,129
Mejoramiento físico de espacios públicos	6,758
Mujeres de solidaridad	348
Participación social y seguridad comunitaria	200
Reservas territoriales	8
Saneamiento del entorno urbano	942
Vivienda digna	42
Infraestructura de apoyo	17,789
Caminos rurales	2,188
Desarrollo de áreas de riego	2,620
Electrificación	815
Infraestructura deportiva	2,508
Pavimentación	6,639
Prevención de riesgos y mejoramiento ambiental	210
Protección y preservación ecológica	417
Urbanización	2,392

FUENTE: Secretaría de Finanzas y Planeación. Dirección General de Contabilidad.

**Ramo 39. Programa de Apoyos para el Fortalecimiento de las Entidades Federativas
Octubre 2006 - agosto 2007**

Sector / Programa	(Miles de pesos)
Total	97,037
Social	66,334
Fondo de reservas	39,000
Infraestructura hospitalaria	3,500
Justicia y seguridad	5,067
Obras de servicio	9,827
Varios programas de la Comisión Estatal del Agua y Medio Ambiente (CEAMA)	8,940
Infraestructura de apoyo	30,703
Carreteras	75
Desarrollo de áreas de riego	11,631
Electrificación	118
Infraestructura educativa	4,000
Proyectos especiales	1,223
Sitios históricos y culturales	11,039
Turismo	2,283
Vialidades urbanas	334

FUENTE: Secretaría de Finanzas y Planeación. Dirección General de Contabilidad.

**Ramo 33. Aportaciones Federales para Entidades Federativas y Municipios
Octubre 2006 - agosto 2007**

Sector / Programa	(Miles de pesos)
Total	876,034
Productivo	99
Opciones productivas	99
Social	801,894
Agua potable	2,750
Alcantarillado	1,025
Asistencia social y servicios comunitarios	-92
Atención a grupos vulnerables	248
Centros de salud	361
Comunidades seguras	18
Definición y conducción de la planeación	52
Desarrollo comunitario	1,145
Estudios y sistematización de prácticas	5
Fomento al desarrollo urbano y regional	527
Fondo III. Infraestructura Social Municipal	256,206
Fondo IV. Aportación para el Fortalecimiento de los Municipios y D.F.	415,996
Género y prevención de violencia a mujeres y sus hijos	41
Infraestructura hospitalaria	2,400
Infraestructura social	2,345
Justicia y seguridad	108,477
Mejoramiento físico de espacios públicos	2,650
Mujeres de solidaridad	286
Obras de servicio	7,167
Participación social y seguridad comunitaria	69
Saneamiento del entorno urbano	186
Vivienda digna	32

Continúa...

**Ramo 33. Aportaciones Federales para Entidades Federativas y Municipios
Octubre 2006 - agosto 2007**

Sector / Programa	(Miles de pesos)
Infraestructura de apoyo	74,041
Caminos rurales	1,651
Carreteras	2,865
Desarrollo de áreas de riego	1,646
Electrificación	255
Infraestructura deportiva	2,367
Infraestructura educativa	56,728
Pavimentación	2,055
Prevención de riesgos y mejoramiento ambiental	137
Protección y preservación ecológica	94
Proyectos especiales	14
Sitios históricos y culturales	5,167
Urbanización	1,062

FUENTE: Secretaría de Finanzas y Planeación. Dirección General de Contabilidad.

**Recursos ejercidos del Fondo 3. Aportaciones para la Infraestructura Social Municipal
del Ramo 33.- Aportaciones Federales para Entidades Federativas y Municipales por Municipio**

Octubre 2006 - agosto 2007

Municipio	(Miles de pesos)
Total	256,206
Amacuzac	3,473
Atlatlahucan	2,998
Axochiapan	7,754
Ayala	15,987
Coatlán del Río	2,201
Cuautla	20,443
Cuernavaca	34,256
Emiliano Zapata	10,658
Huitzilac	2,914
Jantetelco	3,030
Jiutepec	17,481
Jojutla	7,781
Jonacatepec	2,476
Mazatepec	1,796
Miacatlán	6,606
Ocuituco	5,225
Puente de Ixtla	12,586
Temixco	17,343
Tepalcingo	6,378
Tepoztlán	5,498
Tetecala	1,851
Tetela del Volcán	4,814
Tlalnepantla	2,038
Tlaltizapán	8,967
Tlaquiltenango	6,808
Tlayacapan	3,047
Totolapan	2,860
Xochitepec	8,468
Yautepec	12,960
Yecapixtla	8,609
Zacatepec	3,539
Zacualpan	1,875
Temoac	3,486

FUENTE: Secretaría de Finanzas y Planeación. Dirección General de Contabilidad.

**Recursos ejercidos del Fondo 4. Aportaciones para el Fortalecimiento de los Municipios
 y de las Demarcaciones Territoriales
 del Distrito Federal del Ramo 33.- Aportaciones Federales para Entidades Federativas y
 Municipales por Municipio
 Octubre 2006 - agosto 2007**

Municipio	(Miles de pesos)
Total	415,996
Amacuzac	4,408
Atlatlahucan	3,951
Axochiapan	8,151
Ayala	18,547
Coatlán del Río	2,495
Cuautla	41,003
Cuernavaca	90,573
Emiliano Zapata	15,387
Huitzilac	4,075
Jantetelco	3,659
Jiutepec	45,619
Jojutla	14,263
Jonacatepec	3,659
Mazatepec	2,371
Miacatlán	6,404
Ocuituco	4,034
Puente de Ixtla	14,472
Temixco	24,827
Tepalcingo	6,446
Tepoztlán	8,816
Tetecala	1,830
Tetela del Volcán	4,408
Tlalnepantla	1,638

Continúa...

**Recursos ejercidos del Fondo 4. Aportaciones para el Fortalecimiento de los Municipios
y de las Demarcaciones Territoriales
del Distrito Federal del Ramo 33.- Aportaciones Federales para Entidades Federativas y
Municipales por Municipio
Octubre 2006 - agosto 2007**

Municipio	(Miles de pesos)
Tlaltizapán	12,102
Tlaquiltenango	8,026
Tlayacapan	3,701
Totolapan	2,329
Xochitepec	12,184
Yautepec	22,580
Yecapixtla	9,773
Zacatepec	8,900
Zacualpan	2,121
Temoac	3,244

FUENTE: Secretaría de Finanzas y Planeación. Dirección General de Contabilidad.

Otros Programas Federales Octubre 2006 - agosto 2007

Sector / Programa	(Miles de pesos)
Total	96,741
Productivo	83,770
Fideicomiso Alianza para el Campo	79,372
Fomento a la producción y productividad	4,398
Social	38
Obras de servicio	38
Infraestructura de apoyo	12,933
Carreteras	4,124
Proyectos especiales	7,161
Turismo	1,648

FUENTE: Secretaría de Finanzas y Planeación. Dirección General de Contabilidad.

Otros Recursos Federales Octubre 2006 - agosto 2007

Sector / Programa	(Miles de pesos)
Total	21,733
Social	21,733
Infraestructura hospitalaria	21,733

FUENTE: Secretaría de Finanzas y Planeación. Dirección General de Contabilidad.

Fideicomiso para la Infraestructura de los Estados
Octubre 2006 - agosto 2007

Sector / Programa	(Miles de pesos)
Total	86,645
Social	49,473
Centros de salud	3,503
Infraestructura hospitalaria	1,670
Justicia y seguridad	843
Obras de servicio	43,457
Infraestructura de apoyo	37,172
Carreteras	7,252
Electrificación	574
Infraestructura deportiva	2,668
Infraestructura educativa	800
Sitios históricos y culturales	7,195
Vialidades urbanas	18,683

FUENTE: Secretaría de Finanzas y Planeación. Dirección General de Contabilidad.

**Fondo de Estabilización de los Ingresos de las Entidades Federativas
Octubre 2006 - agosto 2007**

Municipio	(Miles de pesos)
Total	170,279
Productivo	1,500
Fomento a la producción y productividad	1,500
Social	127,923
Agua potable	46,437
Alcantarillado	23,460
Centros de salud	288
Infraestructura hospitalaria	8,591
Justicia y seguridad	24,504
Obras de servicio	24,643
Infraestructura de apoyo	40,856
Carreteras	2,507
Desarrollo de áreas de riego	8,453
Electrificación	2,738
Infraestructura deportiva	2,553
Protección y preservación ecológica	11,160
Proyectos especiales	2,138
Sitios históricos y culturales	6,495
Vialidades urbanas	4,812

FUENTE: Secretaría de Finanzas y Planeación. Dirección General de Contabilidad.